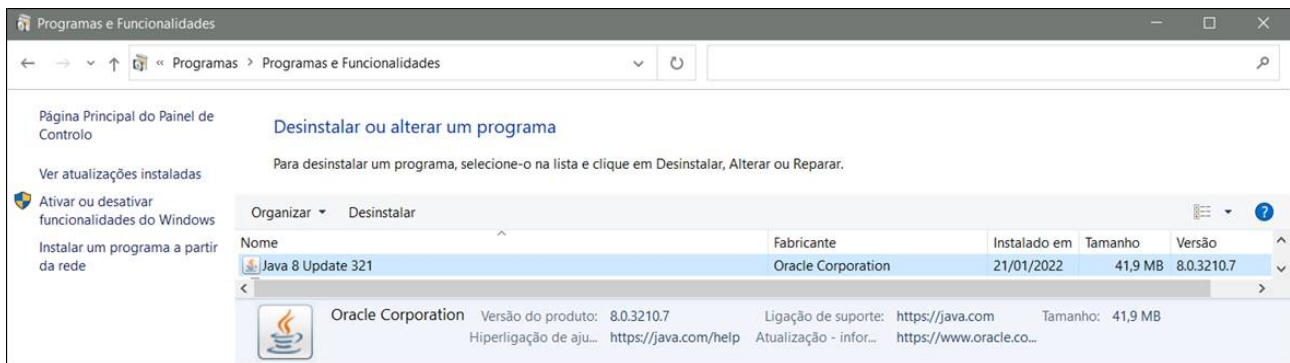


GUIA DE REGISTO NA PLATAFORMA ANOGOV PARA LICITAÇÃO EM LEILÃO ELETRÓNICO

PASSO 1: Instalação do Java

1. É necessário verificar a instalação do Java no computador a utilizar



2. No caso de não ter instalado o Java no computador pode ser descarregado através do seguinte link: https://www.java.com/pt_BR/download/manual.jsp

Nota: Deve, se possível, ter sempre a versão mais recente e manter uma única versão de java.

PASSO 2: Registo na plataforma

1. Abrir a página inicial da plataforma: www.anogov.com
2. Pesquisar em “Pesquise, na plataforma, uma Entidade Adjudicante” (NIF ou designação) *ou em* “Lista de Entidades Adjudicantes”



3. Pesquise por uma entidade à V/ escolha (Por exemplo: Município do Montijo) e faça procurar.
4. Clique em “Registo” dentro da página da Entidade Adjudicante escolhida.



5. Faça “Confirmar” na mensagem de registo apresentada
6. Preencha os campos apresentados em “Dados do operador económico” e em “Dados do utilizador responsável”
7. Adicione o certificado pretendido (componentes de autenticação e assinatura) no separador “Certificados do utilizador”, conforme o exemplo abaixo mostrado. Clique nos “quadrados” da autenticação e assinatura.

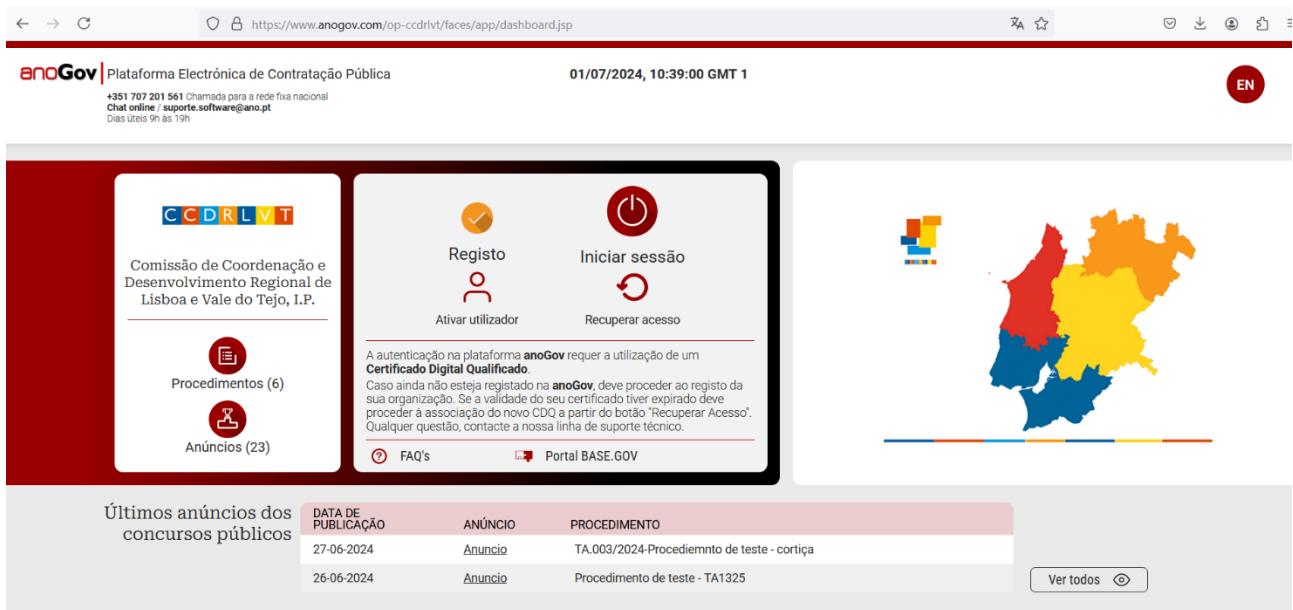
Dados do operador económico	Dados do utilizador responsável	Modos de Autenticação		
LISTA DE CERTIFICADOS DETETADOS		CERTIFICADOS SELECIONADOS	PARA ASSINATURA	PARA AUTENTICAÇÃO
Fornecedor 2	+	<input type="checkbox"/>	<input checked="" type="checkbox"/>	<input type="checkbox"/>
Colaborador 10	+	<input type="checkbox"/>	<input type="checkbox"/>	<input type="checkbox"/>
Fornecedor 9	+	<input type="checkbox"/>	<input type="checkbox"/>	<input checked="" type="checkbox"/>
		<input type="checkbox"/>	<input type="checkbox"/>	<input type="checkbox"/>

8. Por fim, clique em “Submeter” (abaixo). O seu registo está completo.

PASSO 3: Consulta do leilão

1. O operador deve **iniciar sessão** (botão do lado direito)

2. Entrar na área de procedimentos botão "**Procedimentos**"



The screenshot shows the dashboard of the anoGov platform. At the top, there is a navigation bar with the anoGov logo, the text 'Plataforma Electrónica de Contratação Pública', the date '01/07/2024, 10:39:00 GMT 1', and a language selector 'EN'. Below the navigation bar, there are several sections: a left sidebar with the CCDRLVT logo and the text 'Comissão de Coordenação e Desenvolvimento Regional de Lisboa e Vale do Tejo, I.P.', a central area with buttons for 'Registo', 'Iniciar sessão', 'Ativar utilizador', and 'Recuperar acesso', and a right area with a map of the region. At the bottom, there is a table titled 'Últimos anúncios dos concursos públicos' with columns for 'DATA DE PUBLICAÇÃO', 'ANÚNCIO', and 'PROCEDIMENTO'. A 'Ver todos' button is located to the right of the table.

DATA DE PUBLICAÇÃO	ANÚNCIO	PROCEDIMENTO
27-06-2024	Anuncio	TA.003/2024-Procedimnto de teste - cortiça
26-06-2024	Anuncio	Procedimento de teste - TA1325

3. Entrar na **Lista de todos os procedimentos** e clicar sobre o procedimento em questão que aparecerá conforme lista abaixo

Plataforma Electrónica de Contratação Pública
01/07/2024, 10:46:27 GMT 1

+351 707 201 561 Chamada para a rede fixa nacional
Chat online / suporte.software@ano.pt
Dias úteis 9h às 19h

Fechar << Iniciar sessão

Lista de todos os procedimentos

Nesta área pode consultar os procedimentos em curso.
Note que, caso não tenha iniciado a sessão na plataforma, terá apenas acesso aos procedimentos públicos e respetivas peças.
A opção de "Pesquise os procedimentos desta entidade" possibilita a pesquisa de um determinado procedimento através da designação ou da referência do mesmo.

DESIGNAÇÃO	REFERÊNCIA INTERNA	TIPO	TIPO DE CONTRATO	ESTADO	APRESENTAÇÃO DE PROPOSTA
TA.003/2024-Procedimnto de teste - cortiça	TA.003/2024	Hasta Pública de Alienação d..	Leilão Público	Criação e Publicação do Leilão	27/06/2024 11:20
Procedimento de teste - TA1325	TA1325	Hasta Pública de Alienação d..	Leilão Público	Análise do Leilão	26/06/2024 18:00
Aquisição de equipamento para as estações da Rede de Monitorização da Qualidade do Ar	CP n.º1/ERMQA/2022	Concurso Público	Aquisição de Bens Móveis	Indexado ao Lote	13/11/2022 23:59
Aquisição de Analisadores de Poluentes Atmosféricos para a Rede de Monitorização da Qualidade do Ar	CP n.º 1/CCDR LVT/2019	Concurso Público	Aquisição de Bens Móveis	Adjudicação	16/09/2019 18:00

4. Depois de entrar no procedimento pretendido clicar no botão **Inscriver** (disponível no lado esquerdo da imagem abaixo)

Nesta área o operador terá acesso a toda a informação do procedimento em questão (detalhe, documentos e ações do procedimento).

Plataforma Electrónica de Contratação Pública
01/07/2024, 10:51:29 GMT 1

+351 707 201 561 Chamada para a rede fixa nacional
Chat online / suporte.software@ano.pt
Dias úteis 9h às 19h

Fechar << Iniciar sessão

Lista de todos os procedimentos / TA.003/2024

Esta área apresenta toda a informação relativa ao detalhe do procedimento. Estado / Criação e Publicação do Leilão

Dados base do procedimento | Documentos | Ações do procedimento

Entidade Adjudicante
517622610 - Comissão de Coordenação e Desenvolvimento Regional de Lisboa e Vale do Tejo, L.P.

Inscriver

Referência interna TA.003/2024

Designação TA.003/2024-Procedimnto de teste - cortiça

Valor estimado 100.000,00

Estado Criação e Publicação do Leilão

Tipo de procedimento Hasta Pública de Alienação de Bens Móveis

Tipo de contrato Leilão Público

Código(s) CPV 1. 92000000-1 : Serviços recreativos, culturais e desportivos : 100.000,00 : Objeto Principal

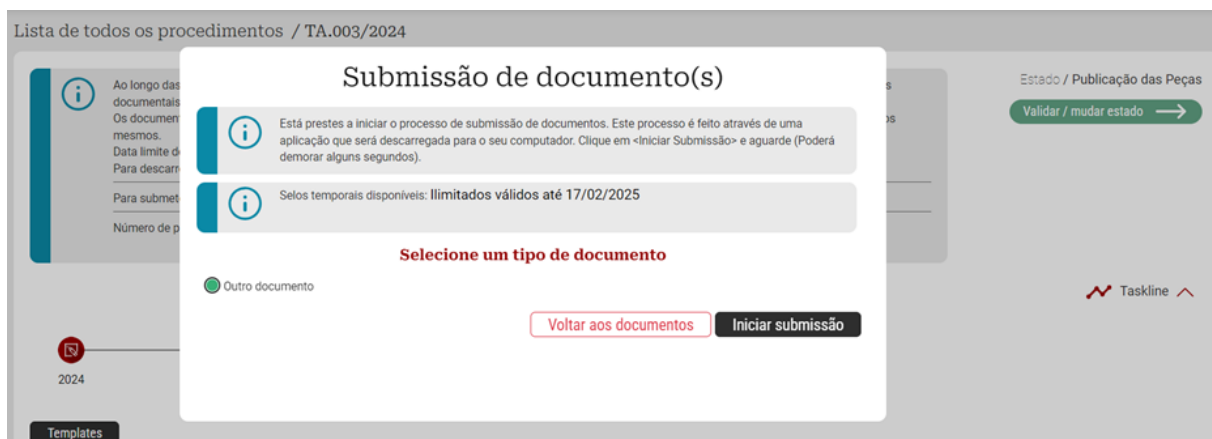
Local de execução do contrato (País : Serviços do Local

PASSO 4: Registo de inscrição no leilão

1. Aceder à área de documentos e selecionar o botão “Submeter”.



2. De seguida, será apresentada uma janela ao operador para associar a referência do pacote de selos temporais que o operador possui.
3. Depois da introdução da informação referente aos selos, deve selecionar a opção “Iniciar submissão”.
4. No seguimento da ação anterior deverá executar a componente do java que será transferida para o seu computador/browser para que seja a apresentada a janela de submissão de documentos.



- Na janela de submissão deve identificar o tipo de documento a submeter, neste caso, o documento “Inscrição para licitação no leilão” e introduzir a designação da submissão. Adicionalmente deve anexar o ficheiro correspondente, através da opção “Anexar” e por fim carregar no botão de “Submeter”.
- Nesta fase o sistema irá solicitar ao utilizador a introdução do PIN do certificado digital. Por fim, deve fechar a janela após o sistema apresentar a mensagem a confirmar a submissão do documento.

