



Relatório de Execução 2006



www.ccdr-lvt.pt/po/

Programa operacional Região de Lisboa e Vale do Tejo

Aprovado na XIII reunião da Comissão de Acompanhamento do PORLVT de 28/06/2007

Comissão de Coordenação e Desenvolvimento Regional de Lisboa e Vale do Tejo



Ministério do Ambiente, do Ordenamento do Território e do Desenvolvimento Regional

INDICE

INDICE	I
NOTA INTRODUTÓRIA	III
1. MODIFICAÇÕES DAS CONDIÇÕES GERAIS COM IMPORTÂNCIA RELEVANTE PARA A EXECUÇÃO DA INTERVENÇÃO.....	1-1
1.1. <i>EVOLUÇÃO DAS CONDIÇÕES SOCIOECONÓMICAS</i>	<i>1-1</i>
1.2. <i>MODIFICAÇÕES DAS POLÍTICAS: LEGISLAÇÃO PRODUZIDA COM EFEITOS NA PROGRAMAÇÃO E EXECUÇÃO DO PO.....</i>	<i>1-6</i>
2. ALTERAÇÃO DO CONTEÚDO DA DECISÃO DA COMISSÃO EUROPEIA SOBRE A PARTICIPAÇÃO DOS FUNDOS (REPROGRAMAÇÃO DO PROGRAMA OPERACIONAL) ...	2-1
3. ESTADO DE AVANÇO DOS DIFERENTES EIXOS PRIORITÁRIOS E DAS MEDIDAS DO PORLVT	3-1
3.1. <i>A ARTICULAÇÃO ENTRE AS PRIORIDADES ESTRATÉGICAS DE DESENVOLVIMENTO E OS OBJECTIVOS ESPECÍFICOS DO PROGRAMA REGIONAL</i>	<i>3-3</i>
3.2. <i>ANÁLISE DO NÍVEL DE IMPLEMENTAÇÃO POR PRIORIDADE ESTRATÉGICA DE DESENVOLVIMENTO.....</i>	<i>3-6</i>
3.2.1. <i>REFORÇAR A COESÃO REGIONAL, MELHORANDO A QUALIDADE DE VIDA DA POPULAÇÃO E O DESENVOLVIMENTO LOCAL</i>	<i>3-6</i>
3.2.2. <i>INCREMENTAR A ESTRUTURAÇÃO DA REGIÃO E A CAPACIDADE COMPETITIVA DAS SUB-UNIDADES REGIONAIS</i>	<i>3-25</i>
3.2.3. <i>PROMOVER A EQUIDADE TERRITORIAL E INCENTIVAR O DESENVOLVIMENTO DO POTENCIAL HUMANO E EMPRESARIAL, NO SENTIDO DE FORTALECER A COMPETITIVIDADE E A SUSTENTABILIDADE ECONÓMICA E SOCIAL DA REGIÃO</i>	<i>3-34</i>
4. EXECUÇÃO E REALIZAÇÃO FINANCEIRA DO PO	4-1
4.1. <i>ANÁLISE FINANCEIRA DO PO POR MEDIDA, EIXO, FUNDO E DOMÍNIO DE INTERVENÇÃO</i>	<i>4-1</i>
4.2. <i>GRANDES PROJECTOS</i>	<i>4-9</i>
4.3. <i>PEDIDOS DE PAGAMENTO E TRANSFERÊNCIAS FIANCEIRAS DA COMISSÃO EUROPEIA</i>	<i>4-10</i>

5. DISPOSIÇÕES PARA ASSEGURAR A QUALIDADE E A EFICÁCIA DA GESTÃO E IMPLEMENTAÇÃO DO PROGRAMA	5-1
5.1. ACÇÕES DE ACOMPANHAMENTO E SISTEMA DE INFORMAÇÃO	5-1
5.1.1. COMISSÕES DE ACOMPANHAMENTO	5-1
5.1.2. SISTEMA DE INFORMAÇÃO	5-2
5.2. UTILIZAÇÃO DA ASSISTÊNCIA TÉCNICA	5-6
5.3. ACÇÕES DE CONTROLO	5-9
6. MEDIDAS PARA ASSEGURAR A INFORMAÇÃO E PUBLICIDADE DA INTERVENÇÃO	6-1
6.1. ACÇÕES DESTINADAS AOS BENEFICIÁRIOS FINAIS E POTENCIAIS DO PORLVT	6-1
6.2. ACÇÕES DESTINADAS ÀS ESTRUTURAS DE GESTÃO E DE APOIO TÉCNICO DO PORLVT	6-3
6.3. ACÇÕES DESTINADAS À OPINIÃO PÚBLICA	6-4
6.3.1. EDIÇÕES	6-4
6.3.2. EVENTOS ORGANIZADOS PELA CCDR	6-5
6.3.3. APOIO FINANCEIRO A EVENTOS PÚBLICOS ORGANIZADOS POR OUTRAS INSTITUIÇÕES E EMPRESAS	6-9
6.3.4. ENVIO DE PRESS RELASES COM RESULTADOS EFECTIVOS / PUBLICAÇÕES DE NOTÍCIAS	6-10
7. SINTESE DOS PRINCIPAIS PROBLEMAS ENCONTRADOS NA GESTÃO DO PROGRAMA ..	7-1
8. MEDIDAS TOMADAS COM A FINALIDADE DE ASSEGURAR A COMPATIBILIDADE DAS POLÍTICAS COMUNITÁRIAS E PARA ASSEGURAR A COORDENAÇÃO DE CONJUNTO...	8-1
ANEXOS	A-1
PROGRAMAÇÃO E EXECUÇÃO FINANCEIRA	A-2
MEDIDA AGRICULTURA E DESENVOLVIMENTO RURAL (AGRIS)	A-14
LISTAGEM DE PROJECTOS APROVADOS	A-16

NOTA INTRODUTÓRIA

O Relatório de Execução do PORLVT procura efectuar um ponto de situação da implementação do Programa no final do ano de 2006, tendo em consideração a evolução recente da situação sócio-económica regional e as alterações entretanto introduzidas no Programa. Deste modo, cumpre-se não só Regulamento (CE) 1260/99 do Conselho, de 21 de Junho, que estabelece a obrigatoriedade da autoridade de gestão elaborar um relatório anual de execução que deverá ser objecto de análise e aprovação por parte da Comissão de Acompanhamento e posteriormente remetido para apreciação pela Comissão Europeia como também se procura sistematizar um conjunto de informação útil para reflexão e análise das diversas entidades envolvidas na execução do Programa.

Em termos de estrutura, o Relatório segue as orientações da Comissão de Gestão do QCA III¹ e encontra-se organizado em oito capítulos e um conjunto de anexos. Assim, no primeiro capítulo procede-se a uma actualização do contexto de execução do PO fazendo apenas referência aos elementos importantes e novos ocorridos durante o ano e que são significativos no impacto e nas condições de implementação do Programa. O segundo capítulo apresenta de forma sucinta a alteração do conteúdo da decisão da Comissão Europeia sobre a participação dos Fundos (Reprogramação do Programa Operacional). O terceiro capítulo apresenta o estado de avanço dos diferentes Eixos prioritários e das Medidas do Programa. No quarto capítulo faz-se uma análise da execução financeira do Programa, de acordo com a decisão vigente a 31 de Dezembro de 2006. O capítulo 5, enuncia as principais acções desenvolvida em termos de acompanhamento e sistema de informação, utilização da assistência técnica e acções de controlo financeiro. O capítulo 6 descreve as medidas tomadas pela Autoridade de Gestão para assegurar a informação e publicidade da Intervenção. No capítulo 7 sintetiza-se os principais problemas encontrados na gestão do Programa. Finalmente, no capítulo 8, descrevem-se as medidas tomadas com a finalidade de assegurar a compatibilidade das políticas comunitárias e a coordenação de conjunto do Programa.

¹ Comissão de Gestão (2007), Orientações - Relatório Anual de Execução de 2006, Abril de 2007.

1. MODIFICAÇÕES DAS CONDIÇÕES GERAIS COM IMPORTÂNCIA RELEVANTE PARA A EXECUÇÃO DA INTERVENÇÃO

Neste capítulo apresentam-se as principais alterações das condições gerais que tiveram repercussões sobre a execução da intervenção. De acordo com as instruções emanadas da Comissão de Gestão do QCA III, apenas se faz referência aos “*elemento importantes e novos ocorridos durante o ano e que são significativos no impacto e nas condições de implementação do Programa*”, não se efectuando, como no Relatório de Execução do ano anterior, uma análise detalhada do contexto socio-económico do Programa. O capítulo está estruturado em dois pontos. O primeiro apresenta a evolução das condições socio-económicas e o segundo sintetiza as modificações das políticas, nomeadamente a legislação produzida com efeitos na programação e execução do Programa.

1.1. EVOLUÇÃO DAS CONDIÇÕES SOCIOECONÓMICAS

A economia portuguesa¹, sofreu, a partir do ano 2000 uma forte desaceleração, verificando-se inclusive uma quebra real do PIB em 2003 (-0,7%), reflectindo uma conjuntura económica internacional menos favorável, em particular, da economia europeia, nos últimos anos. Depois da recuperação observada em 2004 (1,3%), Portugal apenas cresceu 0,5% em 2005, mas aumentou novamente 1,3% em 2006.

O crescimento económico entre 2005 e 2006 teve como base um comportamento favorável da procura externa, induzido especialmente pelo acréscimo das exportações de bens e serviços (8,8%). O consumo privado aumentou somente 1,1% em 2006 (2,1% em 2005) e as importações 4,3% (1,9% em 2005). O comportamento das componentes da despesa em 2006, registou uma desaceleração das despesas de consumo final das famílias residentes e uma quebra das despesas de consumo público (-0,3% em volume), e a formação bruta de capital fixo apresentou uma redução de 1,7% em 2006, menos de metade da verificada em 2005 (-3,8%).

A taxa de emprego global situou-se, em 2006, nos 67,9%, assistindo-se a uma recuperação favorável quando comparada com o ano de 2005, mas mantendo-se abaixo da meta fixada pela Cimeira de Lisboa para 2010 (70%).

¹ Esta análise tem por base a síntese de conjuntura desenvolvida pelo DGEEP do Ministério da Economia e Inovação e a informação das novas contas regionais do INE (base 2000).

A quebra do emprego global deveu-se, fundamentalmente, ao emprego masculino, uma vez que o valor da taxa de emprego das mulheres aumentou para 62%, acima da meta europeia acordada para 2010 (60%). No entanto, face a 2005, o diferencial entre as taxas de emprego das mulheres e dos homens voltou a aumentar em 2006 situando-se em -11,9%, contrariando a tendência decrescente que se vinha a registar desde 2002.

Embora com um comportamento menos positivo ao longo de 2006, a taxa de emprego da população entre os 55 e os 64 anos apresentava em 2006 um valor que se situa acima dos 50% fixados pela Cimeira de Estocolmo para 2010 (50,5% em 2005 e 50,1% em 2006), embora inferior ao registado em 2002 (51,4%).

Foi, o emprego dos jovens (15 a 24 anos) que mais se reduziu nestes últimos anos, com uma quebra de -3,7% face a 2005, indiciador, por um lado, de um agravamento dos problemas na transição da escola para a vida activa (o que se reflecte na maior incidência relativa do desemprego nesta população) e, por outro lado, da tendência para os jovens frequentarem progressivamente mais anos o sistema de educação e formação profissional.

A evolução do mercado de trabalho nos três últimos anos tem penalizado de modo mais intenso os trabalhadores por conta própria, contrariando a realidade verificada até 2003, com o comportamento do emprego por conta própria sempre mais favorável.

O efeito conjugado do aumento sistemático da população activa, com o crescimento negativo ou ténue do emprego, tem conduzido ao aumento do desemprego. A taxa de desemprego global apresentou, assim, uma tendência crescente a partir sobretudo de 2001, passando de 4% nesse ano para 7,6% em 2005 e atingindo os 7,7% em 2006 (6,5% homens e 9% mulheres, neste último ano), embora permaneça inferior à da média europeia (7,9% na UE25 em 2005).

Um análise da evolução do emprego segundo as qualificações/habilitações, permite concluir que o peso dos trabalhadores com o ensino superior nos últimos anos tem vindo sempre a aumentar, passando de 8,9% em 1998 para 13,4% em 2005 e 13,8% em 2006. O emprego dos trabalhadores com o ensino secundário, tal como, com o ensino superior tem vindo também a registar sempre variações homólogas positivas, chegando no primeiro caso a atingir os 14,5% em 2005 e 15,1% em 2006. Esta evolução tem sido acompanhada, igualmente, por um crescimento relativo mais acentuado do desemprego nestes segmentos da população com maiores habilitações em particular, com os que possuem habilitações ao nível do ensino superior.

No entanto, continuam a ser os desempregados com um nível de escolaridade até ao 3º ciclo do ensino básico aqueles que predominam claramente na estrutura do desemprego. O comportamento da taxa de desemprego entre géneros não apresentou diferenças assinaláveis nos últimos anos, pois embora a evolução do emprego tivesse sido positiva no caso das mulheres, registou-se,

também, que a respectiva população activa cresceu a um ritmo mais intenso. De notar, ainda, que o desemprego continua a ser maioritariamente feminino, tendo nestes dois últimos anos aumentado o seu peso no desemprego total (54,5%, em 2006), depois da diminuição verificada no período entre 2001 e 2004.

Quanto ao desemprego juvenil, a respectiva taxa situou-se em 16,3% (18,4% raparigas) em 2006, contra os 16,1% em 2005 assumindo uma importância mais relevante do que no passado entre os detentores de qualificações mais elevadas (nível superior e intermédio).

Este aumento superior da taxa de desemprego entre os jovens face à generalidade da população activa, em simultâneo com a diminuição da sua taxa de emprego no mesmo período, confirma as dificuldades acrescidas de entrada no emprego por parte dessa população. No entanto, deve também referir-se que a duração do desemprego jovem é em regra menor do que noutros segmentos da população desempregada e que o seu peso no desemprego total tem vindo a reduzir-se sistematicamente nestes anos - em 2001 atingia quase 30%, em 2004 situava-se nos 24,4%, em 2005 nos 21,5% e em 2006 fixou-se nos 20,7%.

De sublinhar também que a evolução negativa do desemprego entre activos mais velhos, registada a partir de 2001, manteve-se em 2006 (110,4 mil pessoas em 2005 e 115,2 mil em 2006), com destaque para os que têm mais de 55 anos (40 mil em 2005 e 40,8 mil em 2006).

Também o peso do desemprego de longa duração no desemprego total aumentou em 2006 face a 2005 (49,9%, contra 51,7%, respectivamente).

Quanto à caracterização regional do desemprego conclui-se que, apenas duas regiões foram afectadas pelas subidas das respectivas taxas de desemprego, a Madeira (+0,9 p.p) e o Centro (+0,3 p. p), mantendo-se estável no Norte e Alentejo e diminuindo nas outras. O Alentejo detém a taxa de desemprego mais elevada (9,2%), seguida do Norte (8,9%) e de Lisboa (8,5%), regiões com valores acima da média nacional. As restantes regiões continuam com taxas inferiores à média nacional, sendo as Regiões Autónomas dos Açores (3,8%) e da Madeira (5,4%) as de mais baixos níveis.

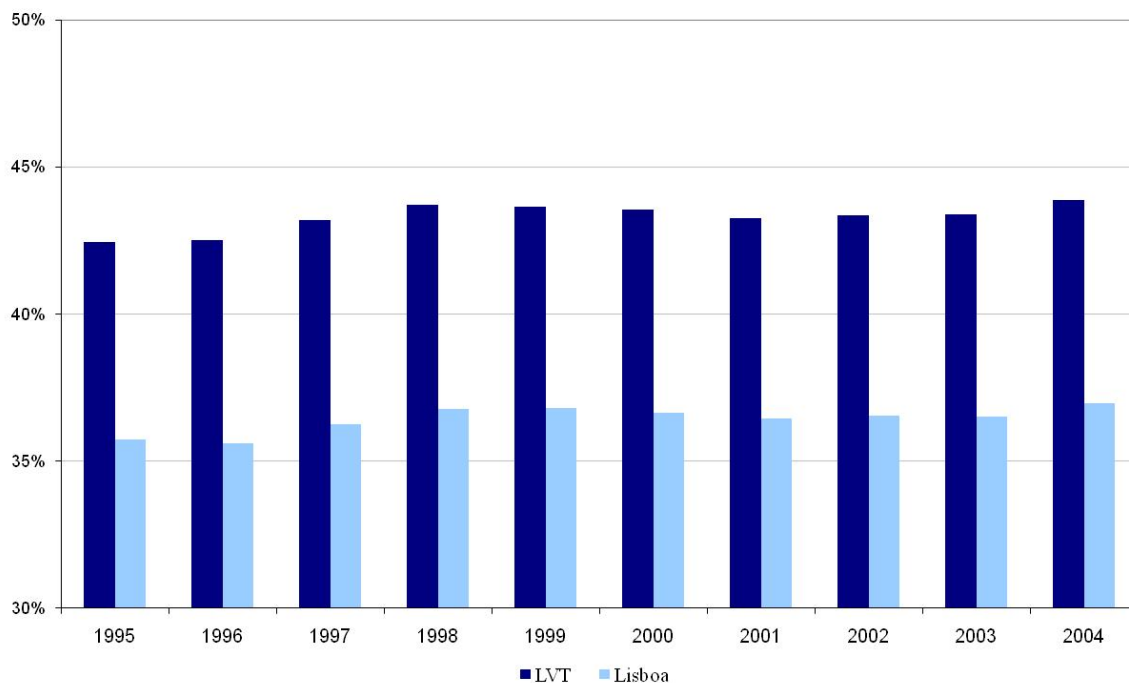
A evolução situação socioeconómica da Região de Lisboa e Vale do Tejo

A região de Lisboa² apresenta uma dimensão económica relativamente estável no contexto nacional, representando cerca de 44% do VAB nacional, tomando como referencial a delimitação

² A informação económica e social disponibilizada durante o ano de 2006 e o início de 2007, em particular a informação das contas regionais do INE, confirmam a situação e tendências conhecidas relativas à região de Lisboa e Vale do Tejo e às suas diferentes sub-regiões.

de NUTS2 correspondente à região “Lisboa e Vale do Tejo” e de cerca 37% adoptando o referencial de NUTS2 “Lisboa”.

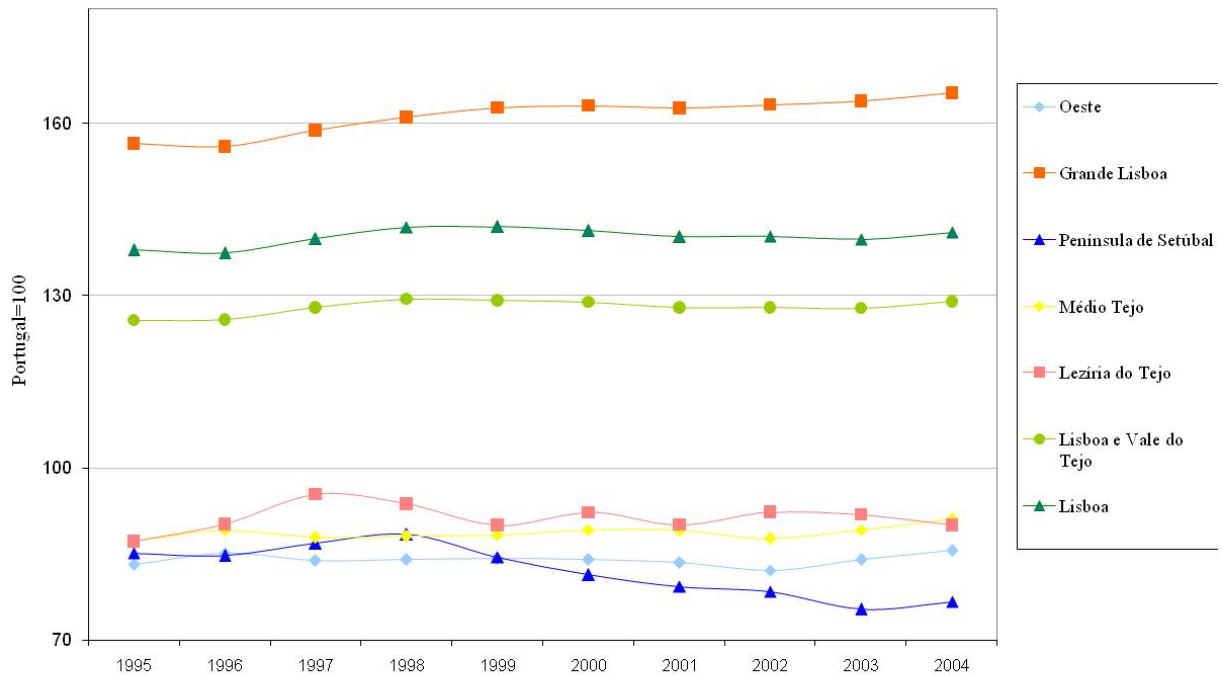
GRÁFICO 1 -1 DIMENSÃO ECONÓMICA DA REGIÃO (% DO VAB NACIONAL)



Fonte: INE(2006), Contas Regionais, base 2000

O PIB per capita da região tem registado um valor relativamente estável face à média nacional, cerca de 30 pontos acima da média caso se utilize o referencial da região de Lisboa e Vale do Tejo e 41 pontos acima caso se adopte o referencial de NUTS 2 Lisboa. Internamente, mantém-se uma certa estabilidade na dispersão deste indicador.

GRÁFICO 1 -2 EVOLUÇÃO DO PIB PER CAPITA NA REGIÃO DE LISBOA E VALE DO TEJO (PAÍS= 100)



Nota: O PIBpc, ao ser encarado como um indicador do nível de vida, pode decompor-se da seguinte forma:

$$\text{Nível de vida} = \text{Utilização de recursos humanos} \times \text{produtividade}$$

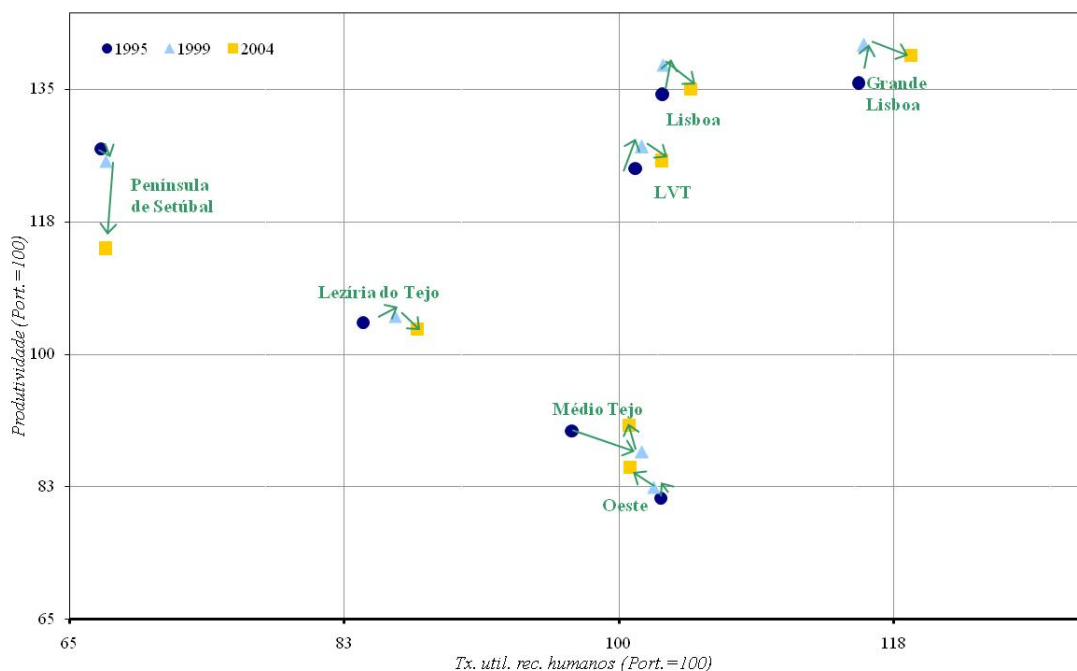
$$\text{PIB/ População} = \text{Emprego / População} \times \text{PIB / Emprego}$$

Fonte: INE(2006), Contas Regionais, base 2000

Ao longo do período 1995-2003, a região considerada globalmente, (quer como NUTS2 Lisboa e Vale do Tejo quer como NUTS2 Lisboa) apresenta uma grande estabilidade na sua posição competitiva,

Considerando as trajectórias em termos de NUTS3 verifica-se que as trajectórias seguidas pela generalidade das regiões reforçou a intensidade na utilização dos recursos, não registando ganhos em termos de produtividade.

GRÁFICO 1 -3 TRAJECTÓRIA DE COMPETITIVIDADE NA NA REGIÃO DE LISBOA E VALE DO TEJO (PAÍS= 100)



Fonte: INE (2007), Contas Regionais, base 2000

1.2. MODIFICAÇÕES DAS POLÍTICAS: LEGISLAÇÃO PRODUZIDA COM EFEITOS NA PROGRAMAÇÃO E EXECUÇÃO DO PO

Durante o ano de 2006 tiveram lugar algumas alterações no quadro das políticas nacionais com repercussões sobre a execução do Programa:

3.10 - Economia

Verificaram-se alguns constrangimentos, quer do lado institucional, nomeadamente ao nível da Estrutura de Apoio Técnico e dos recursos humanos disponíveis, quer do lado dos promotores, com sistemáticos atrasos na apresentação de despesa decorrente da execução financeira dos projectos em curso, os quais condicionaram significativamente a evolução da execução financeira da Medida, no decorrer de 2006.

A legislação mais importante relacionada com o Programa Operacional Regional, produzida no decorrer do ano em causa, foi a seguinte:

- Regulamento (CE) n.º 1989/2006 - JO N.º L 411 de 30/12/2006: Altera o anexo III do Regulamento (CE) n.º 1083/2006 que estabelece disposições gerais sobre o Fundo Europeu de Desenvolvimento Regional, o Fundo Social Europeu e o Fundo de Coesão, e que revoga o Regulamento (CE) n.º 1260/1999.

- Despacho n.º 5058/2006 - D.R. N.º 46, II Série de 06/03/2006: Suspende temporariamente a apresentação de candidaturas à MAPE (Medida de Apoio ao Aproveitamento do Potencial Energético e Racionalização de Consumos) e à Medida de Apoio à Modernização e Desenvolvimento das Infra-Estruturas Energéticas.
- Portaria n.º 478/2006 - D.R. N.º 102, I Série B de 26/05/2006: Determina o prazo para apresentação das pré-candidaturas a que se refere o artigo 5.º do Regulamento de Execução da Medida de Apoio aos Programas Integrados Turísticos de Natureza Estruturante e Base Regional (PITER) e do respectivo sistema de incentivos.
- Despacho n.º 9680/2006 - D.R. N.º 85, II Série de 03/05/2006: É suspensa temporariamente a partir de 1 de Maio, inclusive, a apresentação de propostas de ideia à Medida de Apoio à Criação de Novas Infra-Estruturas Tecnológicas e às Actuais Infra-Estruturas Tecnológicas, da Formação e da Qualidade.
- Despacho n.º 19624-B/2006 - D.R. N.º 185, II Série de 25/09/2006: Suspende a apresentação de candidaturas à Medida de Apoio à Criação de Novas Infra-Estruturas Tecnológicas e às Actuais Infra-Estruturas Tecnológicas, da Formação e da Qualidade, a partir de 9 de Outubro de 2006.
- Portaria n.º 1358/2006 - D.R. N.º 232, I Série de 04/12/2006: Altera o Regulamento de Execução da Medida de Apoio à Criação de Novas Infra-Estruturas Tecnológicas e às Actuais Infra-Estruturas Tecnológicas, da Formação e da Qualidade, aprovado pela Portaria n.º 919/2003, de 3 de Setembro, com a redacção que lhe foi dada pela Portaria n.º 230/2005, de 1 de Março.

3.15 - Agricultura e Desenvolvimento Rural

De acordo com a Decisão da Comissão SEC (2006) 173 final, de 13 de Fevereiro de 2006, foi autorizada a reconstituição de 6 319 736,00 € na dotação FEOGA de 2006, do Programa Operacional.

Ocorreu a reprogramação da Medida 3.15 - Agricultura e Desenvolvimento Rural, libertação de 1 364 071 euros, 1 000 000 € para FEDER e 364 071 € para FSE, para o POCL 2010 de acordo com a Decisão do Conselho de Ministros, de 6 de Julho de 2006, que aprovou um conjunto de orientações para reprogramação a financeira do QCA III, sendo uma delas o reforço do Programa POCL 2010.

Assim, o valor de FEOGA definido para a Medida 3.15 - Agricultura e Desenvolvimento Rural passou a ser de 97 844 929 €.

A admissão de novas candidaturas à medida AGRIS foi suspensa, excepto para algumas subacções, pela Portaria nº 459/2006, de 18-05-2006. Em 12-12-2006, com a publicação da Portaria nº 1390/2006, a suspensão foi alargada a todas as acções.

Relativamente às diferentes subacções as modificações mais significativas foram as seguintes:

Acção 4. - Serviços à Agricultura

Sub-acção 4.2.1 - Ajudas à preservação e melhoramento genético das raças autóctones, raças exóticas e Raça frísia

Foram publicadas duas portarias:

- Portaria nº 391/2006, de 24 de Abril - Altera a norma relativa à apresentação de candidaturas, a qual deve ter como critério a efectiva localização da explorações e não a sede da entidade candidata e introduz alterações relativamente às elegibilidades, nomeadamente no que respeita às raças autóctones de galinhas, à prova morfofuncional para os bovinos da raça brava de lide e à eliminação dos escalões previstos para os contrastes leiteiros A4 e AT4 em determinadas explorações.
- Portaria nº 467/2006, de 22 de Maio - Constitui um aditamento à Portaria nº 391/2006 assegurando um regime transitório.

Acção 5 - Gestão de recursos hídricos e emparcelamento

Foi publicada uma Portaria:

- Portaria nº 84/2006, de 23 de Janeiro - Concede ao Coordenador da Medida AGRIS, em casos devidamente fundamentados, a autorização de prorrogação dos prazos para a execução das obras.

Acção 6 - Caminhos e electrificação agro-rurais

Foi publicada uma Portaria:

- Portaria nº 84/2006, de 23 de Janeiro - Concede ao Coordenador da Medida AGRIS, em casos devidamente fundamentados, a autorização de prorrogação dos prazos para a execução das obras.

Acção 7 - Valorização do ambiente e do património rural

Foi publicada uma Portaria:

- Portaria nº 903/2006, de 4 de Setembro - Concede ao Coordenador da Medida AGRIS, em casos devidamente fundamentados, a autorização de prorrogação dos prazos para a realização do PI e dos projectos de investimento.

3.16 - Desporto~

Durante o ano de 2006 houve dificuldade em garantir a existência da contrapartida nacional dos projectos apoiados. Embora já se fizessem Contratos-Programa separados para o FEDER e para o PRODED, a circular série A n.º 1328 de 31/08/2006 não permitiu a cabimentação de verbas a partir de 1 de Setembro de 2006. Tal facto atrasou a execução dos projectos pois é mais difícil aos promotores certificarem a despesa sem receber a comparticipação nacional PRODED.

2. ALTERAÇÃO DO CONTEUDO DA DECISÃO DA COMISSÃO EUROPEIA SOBRE A PARTICIPAÇÃO DOS FUNDOS (REPROGRAMAÇÃO DO PROGRAMA OPERACIONAL)

Durante o ano de 2006, conforme previsto, procedeu-se ao último exercício de reprogramação do QCA III que, em termos globais, procurou recentrar os esforços na execução, em termos de três domínios centrais¹:

- *O reforço das políticas públicas orientadas para o aumento do nível de qualificação da população portuguesa, reforçando e concentrando um ainda maior volume de recursos nesta dimensão estratégica, no enquadramento estabelecido pela Iniciativa Novas Oportunidades que constitui um pilar fundamental das políticas de emprego e formação para os próximos anos;*
- *A dinamização do investimento empresarial e da inovação associada à criação e qualificação do emprego através do apoio de novos projectos de investimento em regime contratual;*
- *A realização de um conjunto de investimentos em infraestruturas e equipamentos sociais, em regiões menos favorecidas e que visem promover a concretização dos objectivos estratégicos subjacentes a esta reprogramação, designadamente a antecipação da conclusão do projecto do Alqueva, a operacionalização do aeroporto de Beja, algumas infraestruturas educativas e outros equipamentos colectivos em territórios de baixa densidade.*

Como salientava o documento citado tratou-se de um exercício *“motivado pela mudança de paradigma do modelo de desenvolvimento socioeconómico, em linha com as prioridades estratégicas definidas para o próximo período de programação”*.

Em termos do PORLVT o exercício de reprogramação obedeceu a duas grandes linhas de orientação. A primeira, relacionada com a reafectação interna de verbas, dentro do Eixo I, e entre os Eixos I e II, foi estabelecida em função de necessidades intrínsecas ao PORLVT, de acordo com decisões da responsabilidade da Gestão. A segunda, decorrente de uma orientação política nacional, reforçando as prioridades na Educação e na Ciência e Desenvolvimento Tecnológico, que servido de elemento base na reprogramação do Eixo III do PORLVT. Estas linhas gerais de orientação resultaram nos seguintes aspectos operacionais:

¹ Comissão de Gestão do QCA, Exercício de Reprogramação dos Programas Operacionais do QCA III, Agosto de 2006.

- Libertação de verbas da Medida 1.1 - Acessibilidades e Equipamentos, para reforço da Medida 1.2 - Valorização Ambiental e Patrimonial;
- Reforço das Medidas 1.3 - Capacidade Institucional e 1.5 - Acções Específicas de Valorização Territorial, com verbas provenientes da Medida 2.3 - VALTEJO - Valorização do Tejo;
- No Eixo 3, foi realizada uma reprogramação entre Medidas, pelo reforço/libertação de verbas dentro do próprio Eixo. Salientou o reforço proposto para a Medida 3.1 - Promoção da Formação Qualificante e da Transição para a Vida Activa, que visa dar resposta às intervenções decorrentes da Iniciativa Novas Oportunidades;
- Libertação de verbas de algumas Medidas do Eixo 3, bem como da Medida 2.4, para reforço do Programa Operacional Ciência e Inovação - POCI 2010, de acordo com a resolução do Conselho de Ministros, e com as orientações da tutela, ficando no entanto a sua aplicação destinada a projectos a desenvolver no quadro da Região de Lisboa e Vale do Tejo.

Estas orientações de natureza estratégica foram complementadas com aspectos de natureza mais operacional que procuraram ter em conta a proximidade temporal do final do QCA e, por este motivo, privilegiar as Medidas que simultaneamente demonstrassem eficiência e capacidade de uma rápida execução financeira. No quadro seguinte apresenta-se a decisão em vigor após reprogramação e as diferenças para a decisão anterior

QUADRO 2-1 PROGRAMAÇÃO FINANCEIRA (DECISÃO EM VIGOR E DIFERENÇAS EM RELAÇÃO À DECISÃO ANTERIOR)

Eixo / Medida	Fundo	PROGRAMAÇÃO 2000-2006													
		Decisão em vigor					Diferenças (Decisão em Vigor - Decisão anterior)								
		Custo Total	Despesa Pública	Fundo	Despesa Pública Nacional	Privados	Custo Total	Despesa Pública	Fundo			Despesa Pública Nacional	Privados		
									Reprogr. Interna ao PO	Reprogr. Externa ao PO*	Fundo				
6=7+10	7=8+9	8	9	10	11=12+17	12	13	14	15=13+14	16=9+4	17=10+5				
Eixo 1															
Medida 1.1- Acessib. Equipamentos	FEDER	252.181.068	252.181.068	163.883.121	88.297.947	0	-4.469.423	-4.469.423	-2.939.699	0	-2.939.699	-1.529.724	0		
Medida 1.2- Valoriz. Amb. Patrimonial	FEDER	201.108.767	201.108.767	130.720.699	70.388.068	0	4.522.613	4.522.613	2.939.699	0	2.939.699	1.582.914	0		
Medida 1.3- Cap. Inst. Regional	FEDER	14.684.071	14.684.071	9.700.000	4.984.071	0	2.068.686	2.068.686	1.500.000	0	1.500.000	568.686	0		
Medida 1.4- Formação Desenv.	FSE	33.914.245	33.914.245	22.044.157	11.870.088	0	0	0	0	0	0	0	0		
Medida 1.5- Acções Esp. Valor. Territ.	FEDER	212.176.269	212.176.269	106.323.988	105.852.281	0	2.358.536	2.358.536	1.415.123	0	1.415.123	943.415	0		
Medida 1.6- Bonif. Juros	FEDER	3.535.912	3.535.912	2.651.945	883.967	0	0	0	0	0	0	0	0		
Total do Eixo 1		717.600.331	717.600.331	435.323.910	282.276.422	0	4.480.413	4.480.413	2.915.123	0	2.915.123	1.565.291	0		
Eixo 2															
Medida 2.1- Qual.Cidades Req.Metrop.-Territ.	FEDER	133.042.993	133.042.993	73.173.646	59.869.347	0	0	0	0	0	0	0	0		
Medida 2.3- Valtejo	FEDER	80.217.723	80.217.723	48.130.634	32.087.089	0	-4.858.539	-4.858.539	-2.915.123	0	-2.915.123	-1.943.416	0		
Medida 2.4- Formação Empregabilidade	FSE	18.994.188	18.994.188	10.830.842	8.163.347	0	-253.217	-253.217	0	-151.929	-151.929	-101.287	0		
Total do Eixo 2		232.254.904	232.254.904	132.135.122	100.119.783	0	-5.111.756	-5.111.756	-2.915.123	-151.929	-3.067.052	-2.044.703	0		
Eixo 3															
Medida 3.1- Pro.Form.Qualif. Trans. Vida Activa	FSE	137.396.459	137.396.459	85.827.780	51.568.679	0	2.952.011	2.952.011	1.800.000	0	1.800.000	1.152.011	0		
Medida 3.2- Form. Longo Vida e Adaptabilidade	FSE	144.848.652	125.611.662	78.507.289	47.104.373	19.236.990	-2.310.682	-2.000.001	0	-1.250.000	-1.250.000	-750.000	-310.682		
Medida 3.3- Qual. Inser. Prof. Desempregados	FSE	123.165.354	106.507.124	66.566.952	39.940.172	16.658.229	2.400.000	2.400.000	1.500.000	0	1.500.000	900.000	0		
Medida 3.4- Apoio ao Emprego	FSE	31.163.200	31.163.200	19.477.000	11.686.200	0	0	0	0	0	0	0	0		
Medida 3.5- Eficácia e Equidade das Políticas	FSE	15.203.200	15.203.200	9.502.000	5.701.200	0	-3.200.000	-3.200.000	-2.000.000	0	-2.000.000	-1.200.000	0		
Medida 3.6- Prom. Desenvolvimento Social	FSE	176.861.251	157.342.878	98.339.299	59.003.579	19.518.373	-1.280.000	-1.280.000	-566.000	-234.000	-800.000	-480.000	0		
Medida 3.7- Apoio Inv. Desern. Local Social	FEDER	35.173.632	30.225.575	18.135.346	12.080.229	4.946.059	-3.166.611	-2.833.335	-1.034.654	-665.346	-1.700.000	-1.133.335	-333.276		
Medida 3.8- Inf. Ed. Pre-escolar, Básico e Secund.	FSE	13.041.697	13.041.697	9.780.421	3.261.276	0	0	0	0	0	0	0	0		
Medida 3.9- Ensino Profissional	FSE	66.668.001	62.495.483	36.001.171	26.494.312	4.172.518	0	0	0	0	0	0	0		
Medida 3.10- Economia	FEDER	382.534.363	382.534.363	151.831.592	230.702.771	0	-7.369.865	-7.369.865	-100.000	-6.438.478	-6.538.478	-831.387	0		
Medida 3.11- Ciência, Tecnol. Inovação	FEDER	6.987.112	6.987.112	3.493.556	3.493.556	0	0	0	0	0	0	0	0		
Medida 3.12- Sociad. Informação FEDER	FEDER	17.493.321	17.493.321	10.542.000	6.951.321	0	-3.646.679	-3.646.679	-1.900.000	0	-1.900.000	-1.746.679	0		
Medida 3.13- Sociad. Informação FSE	FSE	2.388.588	2.388.588	1.200.000	1.188.588	0	-1.326.412	-1.326.412	-784.000	0	-784.000	-542.412	0		
Medida 3.14- Pesca- Inf. Portos	FEDER	10.613.667	10.613.667	7.960.000	2.653.667	0	-308.113	-308.113	0	-231.235	-231.235	-76.877	0		
Medida 3.15- Agricultura	FEOGA	175.484.124	132.443.848	97.844.929	34.598.919	43.040.276	-2.449.092	-1.846.208	0	-1.364.071	-1.364.071	-482.137	-602.884		
Medida 3.16- Desnv. Equip. desportivos	FEDER	35.106.478	35.106.478	21.776.113	13.330.365	0	-386.445	-386.445	0	-204.941	-204.941	-181.504	0		
Medida 3.17- Acessib. Transportes	FEDER	303.554.432	281.678.997	137.859.938	143.819.059	21.875.434	-921.579	-416.660	75.000	0	75.000	-491.660	-504.920		
Medida 3.18- Ambiente	FEDER	41.955.661	41.955.661	29.914.483	12.041.179	0	9.162.544	9.162.544	5.319.583	0	5.319.583	3.842.962	0		
Medida 3.19- Saúde	FEDER	46.234.877	46.234.877	34.676.000	11.558.877	0	-400.002	-400.002	0	-300.000	-300.000	-100.002	0		
Medida 3.20- Assist.Tecnica _FEDER	FEDER	15.847.075	15.847.075	10.175.667	5.671.408	0	-1.851.981	-1.851.981	-1.274.000	0	-1.274.000	-577.981	0		
Medida 3.21- Assist.Tecnica _FSE	FSE	10.354.359	10.354.359	6.474.731	3.879.628	0	-1.656.408	-1.656.408	-1.035.929	0	-1.035.929	-620.479	0		
Medida 3.22- Assist.Tecnica _FEOGA	FEOGA	2.857.000	2.857.000	2.143.000	714.000	0	0	0	0	0	0	0	0		
Total do Eixo 3		1.794.932.503	1.665.482.624	938.029.267	727.453.357	129.449.879	-15.759.312	-14.007.550	0	-10.688.071	-10.688.071	-3.319.479	-1.751.762		

* Libertação de verba para o POCI 2010

3. EVOLUÇÃO DA IMPLEMENTAÇÃO DO PORLVT

Neste capítulo é avaliada a evolução da implementação do Programa ao nível dos diversos eixos prioritários e medidas que o compõem. Num primeiro momento, é apresentada a articulação entre as prioridades estratégicas definidas para o Programa e os objectivos de cada uma das medidas.

Em seguida, para cada medida, é analisada a sua situação em termos de realização física e resultados alcançados, nomeadamente através da apresentação do grau de cumprimento dos indicadores de acompanhamento das diferentes medidas do Programa. Nesta análise de cada medida é apresentada uma ficha de síntese em que se avalia a sua situação bem como as perspectivas de implementação. Neste sentido, são apresentados indicadores relativos ao nível de compromisso, realização e execução, com a indicação, nomeadamente, dos níveis e taxas de compromisso.

Os indicadores apresentados são calculados relativamente ao período total do programa, ou seja 2000-2006 e comparando os resultados obtidos a nível de cada medida com os resultados globais do PORLVT. São ainda comparados os investimentos por domínios de intervenção no momento da programação e na aprovação.

O quadro síntese de cada uma das medidas encerra com um conjunto de indicadores de avaliação da medida em termos de perspectivas de realização financeira e de cumprimento da regra do n+2 em 2007, que tem em conta as seguintes tipologias aplicadas tendo por base os valores relativos à despesa pública:

1. Relativamente ao *nível de compromisso* consideram-se quatro situações alternativas, representadas por diferentes cores num “semáforo” apresentado no quadro síntese:
 - i) uma situação de menor compromisso, representada por uma bola encarnada (●), em que o valor de despesa pública aprovada é inferior a 75% da dotação orçamental programada para o período 2000-2006, o que traduz claras dificuldades ao nível da adesão dos promotores aos Programa;
 - ii) a segunda situação, representada por uma bola encarnada pálida (◐), em que o nível de aprovações é superior a 75% mas inferior a 95% da dotação orçamental programada para o período 2000-2006, o que traduz algumas dificuldades ao nível da adesão dos promotores aos Programa;
 - iii) uma terceira situação, representada por uma bola verde pálida (◑), em que o nível de aprovações acumulada a 31 de Dezembro de 2006 é superior a 95% e inferior a

105% da dotação orçamental programada para o período 2000-2006, o que revela uma programação adequada;

- iv) a quarta situação, representada por uma bola verde mas com um alerta (🟢🚨) que corresponde às situações em que se verifica “overbooking” muito elevado, ou seja, em que o nível de aprovações acumulada a 31 de Dezembro de 2006 é superior a 105% da dotação orçamental programada para o período 2000-2006, situação que embora traduzindo uma elevada adesão, não deixa de merecer alguma atenção.
2. Relativamente à execução consideram-se igualmente quatro situações alternativas, representadas também por diferentes cores num “semáforo” apresentado na ficha:
- i) a situação de menor execução, representada por uma bola encarnada(🔴), em que a taxa e execução da despesa pública aprovada é inferior a 40%;
 - ii) a segunda situação, representada por uma bola encarnada pálida (🟠), em que a taxa de execução se situa entre 40 e 60%;
 - iii) uma terceira situação, representada por uma bola verde pálida (🟡), em que a taxa de execução se encontra entre os 60 e 80% da despesa pública aprovada; e
 - iv) a quarta situação, representada por uma bola verde(🟢), em que a taxa de execução é superior a 80%.
3. No que diz respeito às perspectivas de cumprimento da regra n+2 em 2007 são apresentados dois indicadores. Um corresponde ao montante de execução de fundo em 2007 necessário para que a regra seja cumprida e um segundo em que se qualifica a facilidade relativa de cumprimento. Esta qualificação é feita em quatro níveis:
- i) a situação de grande dificuldade, representada por uma bola encarnada(🔴), em que o cumprimento da regra impõe uma execução em 2007 superior ao valor acumulado em 2006;
 - ii) a segunda situação, representada por uma bola encarnada pálida (🟠), em que o cumprimento da regra exige um nível de execução inferior ao valor acumulado mas superior ao valor da execução média anual registada até 31 de Dezembro de 2006;
 - iii) uma terceira situação, de alguma facilidade, representada por uma bola verde pálida (🟡), em que o cumprimento da regra exige um nível de execução inferior à execução média anual até 31 de Dezembro de 2006;
 - iv) a quarta situação, representada por uma bola verde(🟢), em que o cumprimento da regra já está assegurado.

3.1. A ARTICULAÇÃO ENTRE AS PRIORIDADES ESTRATÉGICAS DE DESENVOLVIMENTO E OS OBJECTIVOS ESPECÍFICOS DO PROGRAMA REGIONAL

O Programa Operacional Regional de Lisboa e Vale do Tejo fundamenta-se na Estratégia de Desenvolvimento da Região de Lisboa e Vale do Tejo, elaborada no âmbito do PNDES (Plano Nacional de Desenvolvimento Económico e Social), assumindo como finalidade principal a prossecução do objectivo global definido para a Região: a qualificação do território, das pessoas e das organizações.

O Programa Operacional Regional abrange toda a Região de Lisboa e Vale do Tejo (NUTS II), envolvendo participações comunitárias do FEDER, FEOGA e FSE, estando organizado em três Eixos Prioritários:

- Eixo Prioritário 1 - Apoio a Investimentos de Interesse Municipal e Intermunicipal
- Eixo Prioritário 2 - Acções Integradas de Base Territorial
- Eixo Prioritário 3 - Intervenções da Administração Central Regionalmente Desconcentradas

Para cada um destes eixos foi definida uma prioridade estratégica, constituindo estas, no seu conjunto, os vectores chave para atingir o objectivo a que a Intervenção se propõe e que são a base para a criação de factores de competitividade capazes de reposicionar a Região de forma activa e dinâmica, num quadro internacional de crescente competição entre regiões, viabilizando simultaneamente o desenvolvimento sustentável e harmonioso das sub-regiões que a constituem.

A primeira dessas prioridades estratégicas, associada ao eixo prioritário 1, constitui o reforço da coesão regional, melhorando a qualidade de vida da população e o desenvolvimento local, pretendendo dar respostas aos seguintes desafios: necessidades sociais das populações ao nível de infra-estruturas e equipamentos; recuperação e valorização de património; reforço da qualificação do potencial humano, com especial atenção para o reforço da formação qualificada da mulher; promoção e valorização do espaço territorial.

A segunda prioridade estratégica, associada ao Eixo Prioritário 2, consiste no incremento da estruturação da Região e da capacidade competitiva das sub-unidades regionais, designadamente ao nível do aproveitamento das potencialidades territoriais e de organização do território; do desenvolvimento das cidades mediante o apoio a estratégias concertadas de qualificação e do desenvolvimento urbano e da requalificação de património e integração das funções urbanas, nas componentes fundamentais que promovem a coesão social.

A terceira prioridade estratégica, associada ao Eixo Prioritário 3, visa, nomeadamente, o incremento da equidade territorial e o incentivo do desenvolvimento do potencial humano e empresarial, no sentido de fortalecer a competitividade e a sustentabilidade económica e social da Região; assegurar o acesso a determinados serviços e padrões de qualidade de vida e de ambiente; promover o desenvolvimento do potencial humano e do papel da mulher na vida económica da Região; e pugnar pela construção de uma sociedade mais favorável à competitividade, à inovação e à iniciativa dos agentes, através da melhoria e desenvolvimento das diversas envolventes: económica, cultural, social e ambiental.

A análise da eficácia de implementação do PORLVT na prossecução das estratégias e objectivos atrás definidos exige que seja avaliado o contributo de cada Medida que compõe a Intervenção, no sentido de aferir o seu grau de execução, analisar eventuais estrangulamentos, e propor, caso se revele adequado, trajectórias de correcção no futuro, com vista a atingir os resultados e objectivos pretendidos.

O quadro seguinte apresenta as relações entre as prioridades estratégicas, as diferentes Medidas e os objectivos que servirão de ponto de partida para esta análise.

QUADRO 3-1: ARTICULAÇÃO ENTRE PRIORIDADES ESTRATÉGICAS, MEDIDAS E OBJECTIVOS DAS MEDIDAS DO PORLVT

Prioridades Estratégicas	Medidas do PORLVT	Fundo	Objectivos Globais das Medidas
Reforçar a coesão regional, melhorando a qualidade de vida da população e o desenvolvimento local	Medida 1.1. Acessibilidades e Equipamentos	FEDER	Constituir uma resposta qualificada para as necessidades das populações na dotação de equipamentos e infra-estruturas
	Medida 1.2. Valorização Ambiental e Patrimonial	FEDER	Recuperar e valorizar o património ambiental e patrimonial
	Medida 1.3. Capacidade Institucional Regional	FEDER	Melhorar a visibilidade e notoriedade externa da Região e reforçar/qualificar capacidade dos agentes locais
	Medida 1.4. Formação para o Desenvolvimento	FSE	Qualificar o potencial humano
	Medida 1.5. Acções Específicas de Valorização Territorial	FEDER	Sustentabilidade, inovação e valorização territorial, de âmbito local e sub-regional
	Medida 1.6. Bonificação de Juros em Linhas de Crédito ao Investimento Autárquico	FEDER	Garantir às Autarquias melhores condições de serviços e financiamento para os investimentos a realizar no âmbito dos projectos do PORLVT
Incrementar a estruturação da Região e a capacidade competitiva das sub-unidades regionais	Medida 2.1. Qualificação das Cidades e Requalificação Metropolitana - Componente Territorial	FEDER	Promover rede urbana equilibrada, competitiva e ambientalmente sustentável
	Medida 2.3. Valtejo - Valorização do Tejo	FEDER	Criar as condições de sustentabilidade e afirmação do Vale do Tejo como espaço de turismo e lazer
	Medida 2.4 Formação e Empregabilidade	FSE	Desenvolver Acções de formação profissional relacionadas com os domínios prioritários de acções Integradas de Base Territorial
Promover a equidade territorial e incentivar o desenvolvimento do potencial humano e empresarial, no sentido de fortalecer a competitividade e a sustentabilidade económica e social da Região	Medida 3.1.Promoção da Formação Qualificante e da Transição para a Vida Activa	FSE	Promover a inserção profissional e o reforço da empregabilidade da população mais jovem
	Medida 3.2. Formação ao Longo da Vida e Adaptabilidade	FSE	Reforçar a empregabilidade e a adaptabilidade dos activos empregados
	Medida 3.3. Qualificação e Inserção Profissional dos Desempregados	FSE	Reforçar a empregabilidade dos jovens e adultos desempregados
	Medida 3.4. Criação de Emprego	FSE	Estimular o desenvolvimento do espírito empresarial
	Medida 3.5. Eficácia e Equidade das Políticas	FSE	Consolidar/desenvolver os pilares básicos dos sistemas de formação e emprego em termos de qualidade, eficácia, acessibilidade
	Medida 3.6. Promoção do Desenvolvimento Social	FSE	Fomentar a integração social e profissional de grupos com particulares dificuldades de acesso ao mercado de trabalho
	Medida 3.7. Apoio ao Investimento no Desenvolvimento Local e Social	FEDER	Contribuir para a criação de emprego no âmbito do desenvolvimento local e fortalecer a intervenção junto de grupos desfavorecidos
	Medida 3.8. Infra-estruturas de Educação Pré-escolar e dos Ensinos Básico e Secundário	FEDER	Criar as condições infra-estruturais necessárias à prossecução dos objectivos gerais no âmbito da educação destes níveis de ensino
	Medida 3.9. Ensino Profissional	FSE	Consolidar e expandir o ensino profissional qualificado
	Medida 3.10. Economia	FEDER	Promover as áreas estratégicas par a o desenvolvimento e melhorar a envolvente empresarial
	Medida 3.11. Ciência, Tecnologia e Inovação	FEDER	Promover a cultura científica e tecnológica junto da população
	Medida 3.12. Sociedade da Informação	FEDER	Desenvolver cidades digitais na Região bem como modernizar a administração pública em termos de Sociedade da Informação
	Medida 3.13. Sociedade da Informação	FSE	Criar competências para o desenvolvimento da Sociedade de Informação na Região
	Medida 3.14. Pescas - Infra-estruturas de Portos	FEDER	Melhorar as infra-estruturas de portos e as condições de exercício da actividade em núcleos onde a actividade tem impacto relevante
	Medida 3.15. Agricultura e Desenvolvimento Rural	FEOGA	Construir sólida aliança entre agricultura e o desenvolvimento sustentável dos territórios rurais, nas vertentes ambiental, económica e social
	Medida 3.16. Desenvolvimento de Equipamentos Desportivos	FEDER	Reforçar o investimento público no âmbito da construção, modernização e recuperação e adaptação de infra-estruturas desportivas
	Medida 3.17. Acessibilidades e Transportes	FEDER	Contribuir para oferecer um sistema de transportes seguro e sustentável dos pontos de vista económico, financeiro, ambiental e social
	Medida 3.18. Ambiente	FEDER	Promover o desenvolvimento sustentável dos sistemas ambientais de nível regional
	Medida 3.19. Saúde	FEDER	Contribuir para a garantia de uma prestação adequada e eficiente de cuidados de saúde, com a implementação dos sistemas locais de saúde

3.2. ANÁLISE DO NÍVEL DE IMPLEMENTAÇÃO POR PRIORIDADE ESTRATÉGICA DE DESENVOLVIMENTO

A análise realizada em seguida pretende verificar em que grau as diferentes medidas, através das suas realizações têm concretizado os seus objectivos específicos, e desta forma concorrido para que sejam atingidos os fins a que se destinam, as Prioridades Estratégicas definidas para o Programa Regional, e como tal de que forma a implementação e execução do Programa contribuiu para a prossecução do desenvolvimento sustentável da Região e da sua coesão económica e social.

A análise é efectuada para cada prioridade estratégica e por medida, sendo apresentada, de forma sucinta, as medidas e respectiva execução.

3.2.1. Reforçar a coesão regional, melhorando a qualidade de vida da população e o desenvolvimento local

As intervenções financiadas no âmbito do primeiro eixo, “Apoios a Investimentos de Interesse Municipal e Intermunicipal”, destinam-se a assegurar e a apoiar o envolvimento directo dos municípios no processo de desenvolvimento apoiados pelos Fundos Estruturais, tendo como objectivos específicos constituir uma resposta qualificada, ao nível local e supra-municipal, para as necessidades das populações na dotação de equipamentos e infra-estruturas, recuperar e valorizar o património ambiental e patrimonial, contribuir para melhorar a visibilidade e notoriedade externas da região e para reforçar e qualificar a capacidade dos agentes locais, qualificar o potencial humano e a valorização territorial assente no efeito multiplicador das intervenções dirigidas a espaços territoriais específicos.

O eixo 1, na sequência da reprogramação intercalar, integra seis medidas, cinco financiadas pelo FEDER e uma pelo FSE.

Medida 1.1. Acessibilidades e Equipamentos (FEDER)

Medida: 1.1 - Acessibilidades e Equipamentos	
Objectivo: Constituir uma resposta qualificada para as necessidades das populações na dotação de equipamentos e infra-estruturas	
Dotação orçamental (despesa pública)	
Total: 252.181.068 €	
% do Programa: 9,6%	Taxa de participação: 65,0%
Situação da medida:	
Nº projectos aprovados: 251	
Invest. elegível aprovado: 265.713.354 €	Desp. pública aprovada: 265.713.354 €
Inv. eleg. exec. 2000-2006: 251.609.549 €	Desp. pública exec. 2000-06: 251.609.549 €
Inv. eleg. executado 2006: 26.672.995 €	Desp. pública exec. 2006: 26.672.995 €
Fundo executado 2000-2006: 152.421.975 €	Fundo executado 2006: 15.627.938 €
Tx. Compromisso, realização e execução(%)	
Inv. por domínios (program. vs aprov.)	
Perspectivas de realização:	
Compromisso: ○ ○ ○ <input checked="" type="checkbox"/>	Perspectivas cumprimento n+2 em 2007:
Execução: ○ ○ ○ <input checked="" type="checkbox"/>	Fundo a executar: 0 €
	Persp. cumprimento: ○ ○ ○ <input checked="" type="checkbox"/>

No âmbito da medida **1.1-Acessibilidades e Equipamentos** foram aprovados 251 projectos, representando um investimento global de cerca de 265,7 milhões de euros a que corresponde um apoio FEDER de cerca de 160,5 milhões de euros. Até 31 de Dezembro de 2006 tinham sido executados investimentos na ordem dos 251,6 milhões de euros correspondendo a uma despesa FEDER de cerca de 152,4 milhões de euros. Em termos de domínios de intervenção destacam-se as infra-estruturas de transportes-estradas, com mais de 50% do total de despesa pública homologada e as infra-estruturas sociais e de saúde e investimentos corpóreos no turismo, com cerca de 20%.

Em termos de indicadores globais da medida, regista-se um nível de compromisso global superior a 105%, e uma taxa de execução dos investimentos aprovados de 86%, ligeiramente inferior à média do Programa, de que resulta uma taxa de realização financeira de 91,4% para o período global do programa (valor superior ao registado para o conjunto do PO, que foi de 88,4%).

No que respeita às perspectivas de realização da medida, esta apresenta um nível de compromisso elevado e um nível de execução também elevado. Ao nível do contributo para o cumprimento da regra n+2, relativa ao FEDER, no ano de 2007, esta medida já cumpriu.

Os indicadores de acompanhamento apurados em finais de 2006 relativamente a esta medida podem ser observados no quadro seguinte.

QUADRO 3-2: INDICADORES DE ACOMPANHAMENTO DA MEDIDA 1.1.

Indicadores	Realização até 31/12/2006	Grau de Aproximação à Meta (%) 2006
MEDIDA 1.1- ACESSIBILIDADES E EQUIPAMENTOS (FEDER)		
Nº de km de estradas municipais construídos, apoiados	199	80%
Nº de km de estradas municipais beneficiados, apoiados	740	99%
Nº de lugares de estacionamento criados com a construção de parques de estacionamento, apoiados	1030	206%
Nº de centros de transporte construídos, apoiados	1	23%
Nº de km de acessos viários directos e variantes às áreas urbanas, apoiados	13	45%
Nº de equipamentos culturais construídos, apoiados	25	123%
Nº de equipamentos escolares do ensino básico construídos, apoiados	94	937%
Nº de equipamentos de lazer e desportivos construídos, apoiados	74	246%
Nº de ha infraestruturados de áreas industriais, apoiados	185	74%

Legenda: * - sem meta quantificada

A observação dos valores apresentados permite verificar que todos os outros indicadores registavam em 31 de Dezembro de 2006 algum grau de execução, verificando-se mesmo que no caso dos indicadores “número de lugares de estacionamento criados com a construção de parques de estacionamento, apoiados”, “número de equipamentos escolares do ensino básico construídos/apoiados” e “Nº de equipamentos de lazer e desportivos construídos, apoiados” as metas para 2006 foram ultrapassadas. O indicador “nº de lugares de estacionamento criados com a construção de parques de estacionamento, apoiados” ultrapassa a meta prevista para 2006, em 100%, devendo-se esta situação ao facto de ter sido considerado relevante quantificar o nº de lugares criados em outros projectos nos domínios das acessibilidades e equipamentos. Estão nesta situação, os parques de estacionamento associados directamente a equipamentos desportivos e da qualificação e ordenamento do espaço urbano, cuja dimensão e localização contribuem como soluções integradas de estacionamento.

Medida 1.2. Valorização Ambiental e Patrimonial (FEDER)

Medida: 1.2. Valorização Ambiental e Patrimonial	
Objectivo: Recuperar e valorizar o património ambiental e patrimonial	
Dotação orçamental (despesa pública)	
Total: 201.108.767 €	
% do Programa: 7,7%	Taxa de comparticipação: 65,0%
Situação da medida:	
Nº projectos aprovados: 262	
Invest. elegível aprovado:	211.217.117 € Desp. pública aprovada: 211.217.117 €
Inv. eleg. exec. 2000-2006:	189.645.622 € Desp. pública exec. 2000-06: 189.645.622 €
Inv. eleg. executado 2006:	26.741.600 € Desp. pública exec. 2006: 26.741.600 €
Fundo executado 2000-2006:	116.346.167 € Fundo executado 2006: 16.136.058 €
Tx. Compromisso, realização e execução(%)	
Inv. por domínios (program. vs aprov.)	
Perspectivas de realização:	
Compromisso:	<input type="radio"/> <input type="radio"/> <input type="radio"/> <input checked="" type="radio"/>
Execução:	<input type="radio"/> <input type="radio"/> <input type="radio"/> <input checked="" type="radio"/>
Perspectivas cumprimento n+2 em 2007:	
Fundo a executar:	35.037 €
Persp. cumprimento:	<input type="radio"/> <input type="radio"/> <input type="radio"/> <input type="radio"/>

No âmbito da medida **1.2.-Valorização Ambiental e Patrimonial** foram aprovados 262 projectos, representando um investimento global de cerca de 211,2 milhões de euros e apoios FEDER de cerca de 128,9 milhões de euros. Até 31 de Dezembro de 2006 tinham sido executados investimentos na ordem dos 189,6 milhões de euros correspondendo a uma despesa FEDER de cerca de 116,3 milhões de euros. Em termos de domínios de intervenção destacam-se a reabilitação de zonas urbanas e as infra-estruturas ambientais de água potável, com cerca de 33% do total de investimentos cada.

Em termos de indicadores globais da medida, regista-se um nível de compromisso de cerca de 104% e uma taxa de execução dos investimentos aprovados de cerca 89,8%, superior à média do Programa, de que resulta uma taxa de realização financeira de 93,7%, também superior à média do PORLVT.

No que respeita às perspectivas de realização, esta medida apresenta um nível de compromisso com “overbooking” pelo que não deverá ter dificuldade em termos de realização. A medida apresenta igualmente boas perspectivas de realização com taxas de execução superiores a 90%. Ao nível do cumprimento da regra n+2 em 2007, a medida não deverá ter dificuldades em cumprir na medida em que falta executar um valor muito reduzido.

Os indicadores de acompanhamento apurados em finais de 2006 relativamente a esta medida podem ser observados no quadro seguinte.

QUADRO 3-3: INDICADORES DE ACOMPANHAMENTO DA MEDIDA 1.2.

Indicadores	Realização até 31/12/2006	Grau de Aproximação à Meta (%) 2006
MEDIDA 1.2 - VALORIZAÇÃO AMBIENTAL E PATRIMONIAL (FEDER)		
Nº de acções de valorização do património histórico, apoiadas	5	50%
Nº de acções de valorização e requalificação urbana, apoiadas	287	955%
Nº de planos de salvaguarda de zonas históricas, apoiados	0	0%

Legenda: * - sem meta quantificada

A observação dos valores apresentados permite verificar que só o indicador relativo ao “número de planos de salvaguarda de zonas históricas apoiados” não registava em 31 de Dezembro de 2006 qualquer execução. A realização ao nível do indicador “número de acções de valorização e requalificação urbana apoiadas”, por seu turno, tinha já ultrapassado, em larga número, as metas propostas para 2006.

A expansão da Área Metropolitana de Lisboa associada a uma ausência de políticas urbanas abrangentes, de requalificação dos espaços públicos, de criação de infra-estruturas e de equipamentos colectivos adequados às necessidades das populações, estimulou um crescimento desordenado e conseqüentemente desqualificado em termos sociais e urbanísticos que se reflectem a nível dos aglomerados urbanos que compõem o sistema urbano da Região.

Neste contexto foram reforçadas e implantadas acções de qualificação dos espaços urbanos, o que gerou, assim, um maior número de projectos apresentados, relativamente ao previsto no indicador.

Medida 1.3 - Capacidade Institucional Regional (FEDER)

Medida: 1.3 - Capacidade Institucional Regional																			
Objectivo: Melhorar a visibilidade e notoriedade externa da Região e reforçar/qualificar capacidade dos agentes locais																			
Dotação orçamental (despesa pública)																			
Total: 14.684.071 €																			
% do Programa: 0,6%	Taxa de comparticipação: 66,1%																		
Situação da medida:																			
Nº projectos aprovados:	70																		
Invest. elegível aprovado:	12.658.476 €																		
Inv. eleg. exec. 2000-2006:	9.531.165 €																		
Inv. eleg. executado 2006:	1.267.554 €																		
Fundo executado 2000-2006:	5.901.576 €																		
Desp. pública aprovada:	12.658.476 €																		
Desp. pública exec. 2000-06:	9.531.165 €																		
Desp. pública exec. 2006:	1.267.554 €																		
Fundo executado 2006:	790.743 €																		
Tx. Compromisso, realização e execução(%)																			
<table border="1"> <caption>Tx. Compromisso, realização e execução(%)</caption> <thead> <tr> <th>Indicador</th> <th>Valor (%)</th> </tr> </thead> <tbody> <tr> <td>Tx. Real (00-06)</td> <td>~65</td> </tr> <tr> <td>Tx. Compr(00-06)</td> <td>~86</td> </tr> <tr> <td>Tx. exec.</td> <td>~75</td> </tr> </tbody> </table>		Indicador	Valor (%)	Tx. Real (00-06)	~65	Tx. Compr(00-06)	~86	Tx. exec.	~75										
Indicador	Valor (%)																		
Tx. Real (00-06)	~65																		
Tx. Compr(00-06)	~86																		
Tx. exec.	~75																		
Inv. por domínios (program. vs aprov.)																			
<table border="1"> <caption>Inv. por domínios (program. vs aprov.)</caption> <thead> <tr> <th>Domínio</th> <th>% DP Program.</th> <th>% DP Homol.</th> </tr> </thead> <tbody> <tr> <td>163/16-Serviços de aconselhamento às empresas</td> <td>~20%</td> <td>~5%</td> </tr> <tr> <td>164-Serviços comuns às empresas</td> <td>~25%</td> <td>~5%</td> </tr> <tr> <td>172/17-Turismo-Investimentos incorpóreos</td> <td>~70%</td> <td>~5%</td> </tr> <tr> <td>173-Serviços comuns às empresas do sector turístico</td> <td>~20%</td> <td>~10%</td> </tr> <tr> <td>323/32-Serviços e aplicações para o cidadão</td> <td>~15%</td> <td>~10%</td> </tr> </tbody> </table>		Domínio	% DP Program.	% DP Homol.	163/16-Serviços de aconselhamento às empresas	~20%	~5%	164-Serviços comuns às empresas	~25%	~5%	172/17-Turismo-Investimentos incorpóreos	~70%	~5%	173-Serviços comuns às empresas do sector turístico	~20%	~10%	323/32-Serviços e aplicações para o cidadão	~15%	~10%
Domínio	% DP Program.	% DP Homol.																	
163/16-Serviços de aconselhamento às empresas	~20%	~5%																	
164-Serviços comuns às empresas	~25%	~5%																	
172/17-Turismo-Investimentos incorpóreos	~70%	~5%																	
173-Serviços comuns às empresas do sector turístico	~20%	~10%																	
323/32-Serviços e aplicações para o cidadão	~15%	~10%																	
Perspectivas de realização:																			
Compromisso:	○ ● ○ ●																		
Execução:	○ ○ ● ○																		
Perspectivas cumprimento n+2 em 2007:																			
Fundo a executar:	1 586 453 €																		
Persp. cumprimento:	○ ● ○ ○																		

No âmbito da medida **1.3.-Capacidade Institucional Regional** foram aprovados até 31 de Dezembro de 2006 70 projectos, representando um investimento global de cerca de 12,7 milhões de euros e apoios FEDER de cerca de 7,9 milhões de euros. Até 31 de Dezembro de 2006 tinham sido executados investimentos na ordem dos 9,5 milhões de euros correspondendo a uma despesa FEDER de cerca de 5,9 milhões de euros. Em termos de domínios de intervenção destacam-se os investimentos incorpóreos no Turismo que representam cerca de 70% do total de investimentos.

Em termos de indicadores globais da medida, regista-se um nível de compromisso de cerca de 86%, valor inferior à média do PORLVT, e uma taxa de execução dos investimentos aprovados de 75%, de que resulta uma taxa de realização financeira de 64,9%, também inferior à média do Programa.

No que respeita às perspectivas de realização da medida, esta apresenta um nível de compromisso relativamente baixo. Ao nível do cumprimento da regra n+2 em 2007, a medida poderá enfrentar

dificuldades já que terá que executar um montante superior à média de execução anual no passado.

Os indicadores de acompanhamento apurados em finais de 2006 relativamente a esta medida podem ser observados no quadro seguinte.

QUADRO 3-4: INDICADORES DE ACOMPANHAMENTO DA MEDIDA 1.3.

Indicadores	Realização até 31/12/2006	Grau de Aproximação à Meta (%) 2006
MEDIDA 1.3 - CAPACIDADE INSTITUCIONAL REGIONAL (FEDER)		
Nº de iniciativas de promoção/animação cultural, apoiadas	20	19%
Nº de congressos, seminários, workshops, apoiados	10	18%
Nº de projectos de promoção e cooperação internacional, apoiados	6,0	60%

Legenda: * - sem meta quantificada

Se bem que se tenha já registado execução ao nível dos três indicadores previstos, os valores obtidos ficam muito aquém das metas propostas o que coloca algumas dificuldades ao seu cumprimento até ao final do programa.

Medida 1.4 - Formação para o Desenvolvimento (FSE)

Medida: 1.4 - Formação para o Desenvolvimento													
Objectivo: Qualificar o potencial humano													
Dotação orçamental (despesa pública)													
Total: 33.914.245 €													
% do Programa: 1,3%	Taxa de comparticipação: 65,0%												
Situação da medida:													
Nº projectos aprovados: 414													
Invest. elegível aprovado:	29.891.176 € Desp. pública aprovada: 29.891.176 €												
Inv. eleg. exec. 2000-2006:	17.184.825 € Desp. pública exec. 2000-06: 17.184.825 €												
Inv. eleg. executado 2006:	5.505.138 € Desp. pública exec. 2006: 5.505.138 €												
Fundo executado 2000-2006:	11.170.136 € Fundo executado 2006: 3.578.340 €												
Tx. Compromisso, realização e execução(%)													
<table border="1"> <caption>Taxas de Compromisso, Realização e Execução (%)</caption> <thead> <tr> <th>Categoria</th> <th>1.4 (%)</th> <th>Total Prog. (%)</th> </tr> </thead> <tbody> <tr> <td>Tx. Real (00-06)</td> <td>51</td> <td>88</td> </tr> <tr> <td>Tx. Compr(00-06)</td> <td>88</td> <td>100</td> </tr> <tr> <td>Tx. exec.</td> <td>58</td> <td>88</td> </tr> </tbody> </table>		Categoria	1.4 (%)	Total Prog. (%)	Tx. Real (00-06)	51	88	Tx. Compr(00-06)	88	100	Tx. exec.	58	88
Categoria	1.4 (%)	Total Prog. (%)											
Tx. Real (00-06)	51	88											
Tx. Compr(00-06)	88	100											
Tx. exec.	58	88											
Inv. por domínios (program. vs aprov.)													
<table border="1"> <caption>Investimento por Domínios (%)</caption> <thead> <tr> <th>Domínio</th> <th>% DP Program.</th> <th>% DP Homol.</th> </tr> </thead> <tbody> <tr> <td>23-Desenvolvimento da educação e formação profissional não ligada a sector específico</td> <td>45</td> <td>90</td> </tr> <tr> <td>24-Adaptabilidade, espírito de empresa e inovação, novas tecnologias da informação e comunicação</td> <td>45</td> <td>10</td> </tr> <tr> <td>25-Acções positivas a favor das mulheres no mercado de trabalho</td> <td>10</td> <td>0</td> </tr> </tbody> </table>		Domínio	% DP Program.	% DP Homol.	23-Desenvolvimento da educação e formação profissional não ligada a sector específico	45	90	24-Adaptabilidade, espírito de empresa e inovação, novas tecnologias da informação e comunicação	45	10	25-Acções positivas a favor das mulheres no mercado de trabalho	10	0
Domínio	% DP Program.	% DP Homol.											
23-Desenvolvimento da educação e formação profissional não ligada a sector específico	45	90											
24-Adaptabilidade, espírito de empresa e inovação, novas tecnologias da informação e comunicação	45	10											
25-Acções positivas a favor das mulheres no mercado de trabalho	10	0											
Perspectivas de realização:													
Compromisso:	<input type="radio"/> <input checked="" type="radio"/> <input type="radio"/> <input checked="" type="radio"/>												
Execução:	<input type="radio"/> <input checked="" type="radio"/> <input type="radio"/> <input type="radio"/>												
Perspectivas cumprimento n+2 em 2007:													
Fundo a executar:	9.178.625 €												
Persp. cumprimento:	<input type="radio"/> <input checked="" type="radio"/> <input type="radio"/> <input type="radio"/>												

No âmbito da medida **1.4-Formação para o Desenvolvimento** foram aprovados 414 projectos, representando uma despesa global de cerca de 29,9 milhões de euros e apoios FSE de cerca de 19,4 milhões de euros. Até 31 de Dezembro de 2006 tinham sido executadas despesas na ordem dos 17,2 milhões de euros correspondendo a uma despesa FSE de cerca de 11,2 milhões de euros. Em termos de domínios de intervenção destaca-se o desenvolvimento da educação e formação não ligada a sector específico, que representa cerca de 90% da despesa homologada.

Em termos de indicadores globais da medida, regista-se um nível de compromisso de cerca de 88%. A taxa de execução é de cerca de 58%, consideravelmente inferior à média do programa. Destes indicadores resulta um nível de realização financeira na ordem dos 51% valor muito reduzido.

No que respeita às perspectivas de realização da medida, esta apresenta um nível execução e, fundamentalmente, de compromisso relativamente baixos. Ao nível do cumprimento da regra n+2

em 2007, só com alguma dificuldade a medida conseguirá cumprir pois isso exigiria a realização de despesa superior à realizada, em termos médios anuais, até à data.

Os indicadores de acompanhamento apurados em finais de 2006 relativamente a esta medida podem ser observados no quadro seguinte.

QUADRO 3-5: INDICADORES DE ACOMPANHAMENTO DA MEDIDA 1.4.

Indicadores	Realização até 31/12/2006	Grau de Aproximação à Meta (%) 2006
MEDIDA 1.4 - FORMAÇÃO PARA O DESENVOLVIMENTO (FSE)		
Nº de acções de formação por ano, apoiadas	532	124%
Nº médio de formandos por ano	10178	158%
Formandos H	4012	*
Formandos M	6166	*
Taxa de cobertura (nº de formandos/nº de efectivos da administração local)**	60,33	173%

Legenda: * - sem meta quantificada

** - nº de participações em acções de formação/nº de efectivos da administração local (Fonte: Balanço Social 1999). Quantificação 2006: considera que os efectivos da administração local frequentarão três acções no período 2000/2006 e reporta-se ao nº de efectivos na administração local em 1999

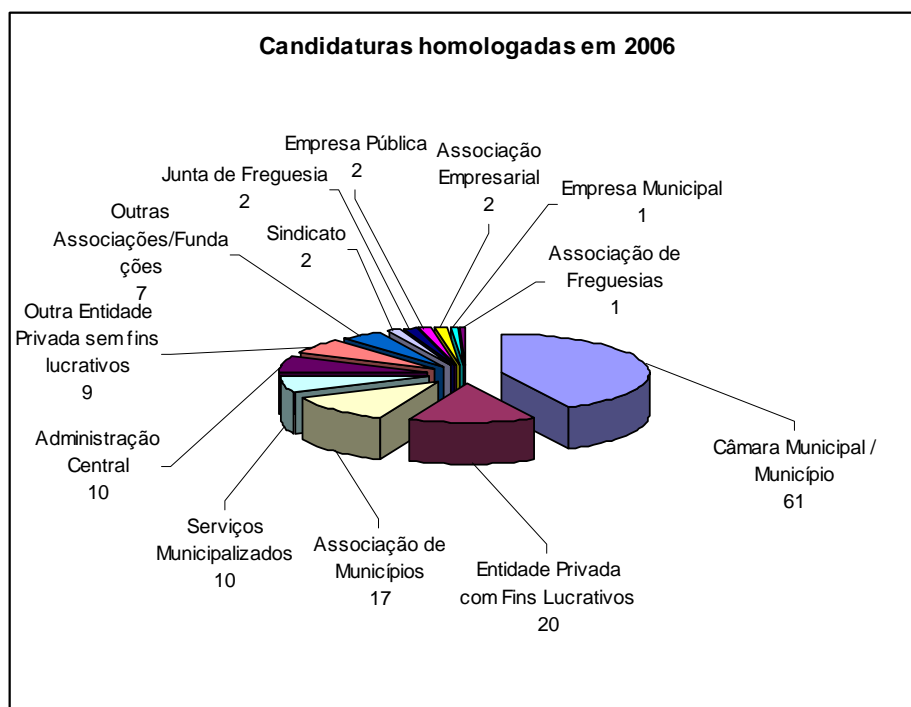
Se os níveis de realização financeira são reduzidos, ao nível dos indicadores de acompanhamento verifica-se que em todos eles se cumpriam em 2006 as metas previstas, se bem que se deva ter em conta que estas metas são definidas em termos médios anuais, podendo sofrer quebras nos anos remanescentes de implementação da medida.

Durante o ano de 2006 foram homologados 27 projectos no montante global de 0,89 milhões de euros e comparticipação FSE de 0,58 milhões de euros, aprovados em unidade de gestão de Dezembro de 2005 e 117 novos projectos no montante global de 11 milhões de euros e comparticipação FSE de 7,2 milhões de euros.

Por natureza do promotor a maior afluência foi dos municípios.

HOMOLOGAÇÃO POR NATUREZA DO PROMOTOR ENTRE 01-01-2006 E 31-12-2006

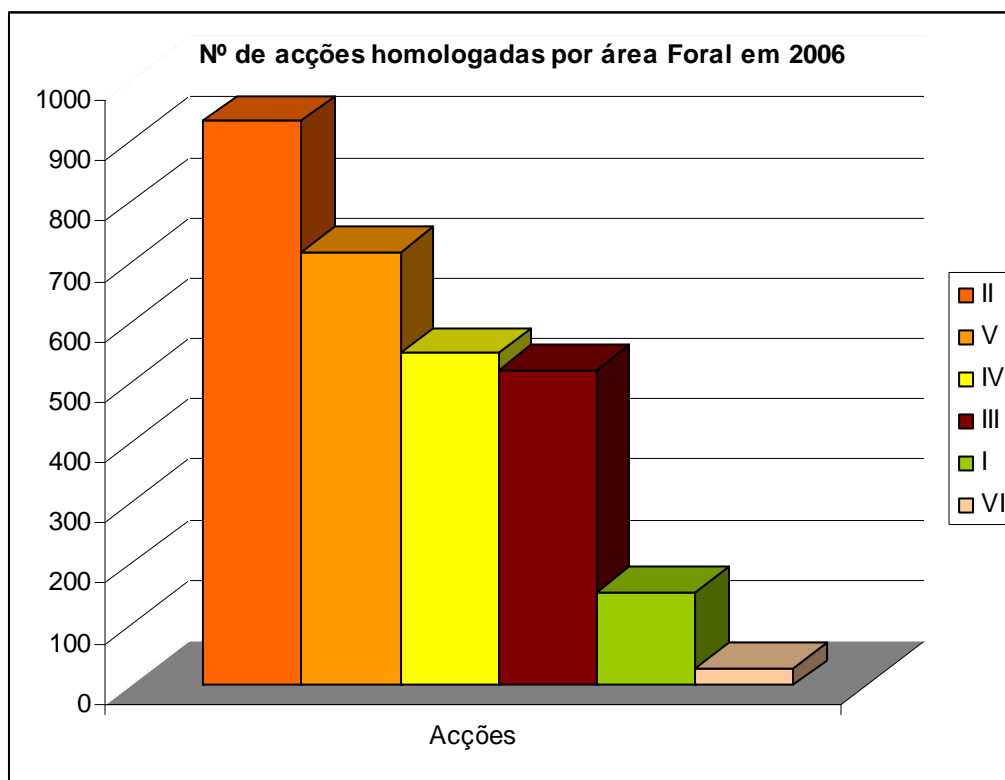
Natureza do Promotor	Nº de Candidaturas	Acções	Horas de Formação	Formandos	Custo Tot. Elegível
Câmara Municipal / Município	61	703	22 639.70	10865	2 110 889.99
Entidade Privada com Fins Lucrativos	20	515	14 715.00	10164	1 721 392.68
Associação de Municípios	17	340	10 260.00	4952	1 830 024.22
Serviços Municipalizados	10	181	3 330.00	1855	384 604.71
Administração Central	10	317	9 427.50	4526	1 567 671.35
Outra Entidade Privada sem fins lucrativos	9	191	6 610.00	2338	781 511.88
Outras Associações/Fundações	7	45	2 697.00	942	540 030.24
Sindicato	2	269	8 774.00	3800	1 031 224.31
Junta de Freguesia	2	2	1 106.50	26	58 672.26
Empresa Pública	2	278	8 187.00	2845	542 781.52
Associação Empresarial	2	5	1 822.00	549	314 134.69
Empresa Municipal	1	1	119.00	1	944.82
Associação de Freguesias	1	56	4 088.00	977	492 758.28
Total	144	2903	93 775.70	43840	11 376 640.95



Em termos de área Foral verificou-se que o maior numero de acções recaiu sobre a área II.

HOMOLOGAÇÃO POR ÁREA FORAL ENTRE 01-01-2006 E 31-12-2006

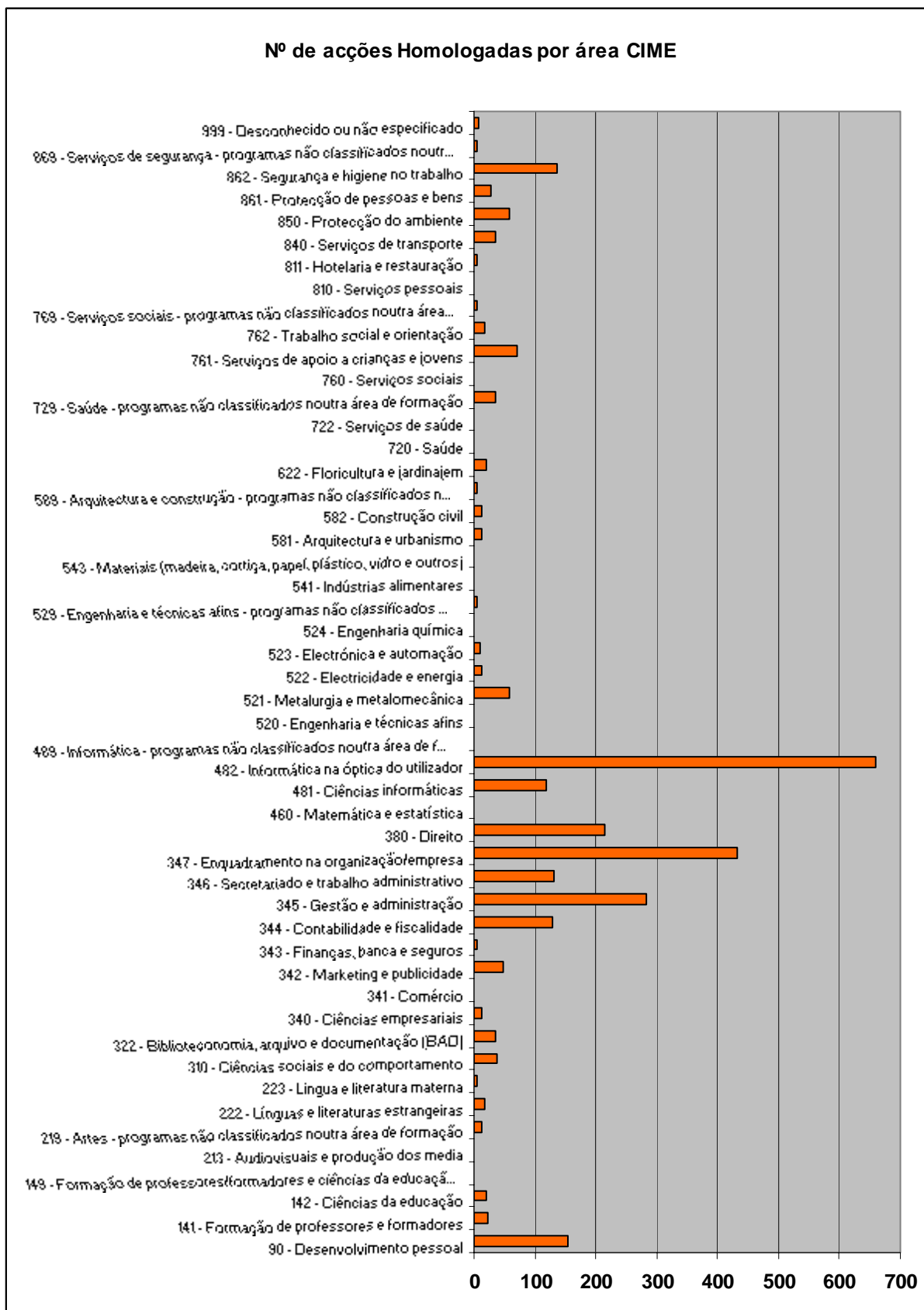
Área FORAL	Acções	Formandos	Horas de Formação
II	934	15545	34693
V	717	8728	18530
IV	550	10507	15247
III	522	7130	16929
I	153	1614	5841
VI	27	316	2537
Total	2903	43840	93776



Por áreas CIME, o maior número de acções concentrou-se nas áreas da Informática na óptica do utilizador, Enquadramento na organização/empresa, Gestão e Administração e Contabilidade e fiscalidade .

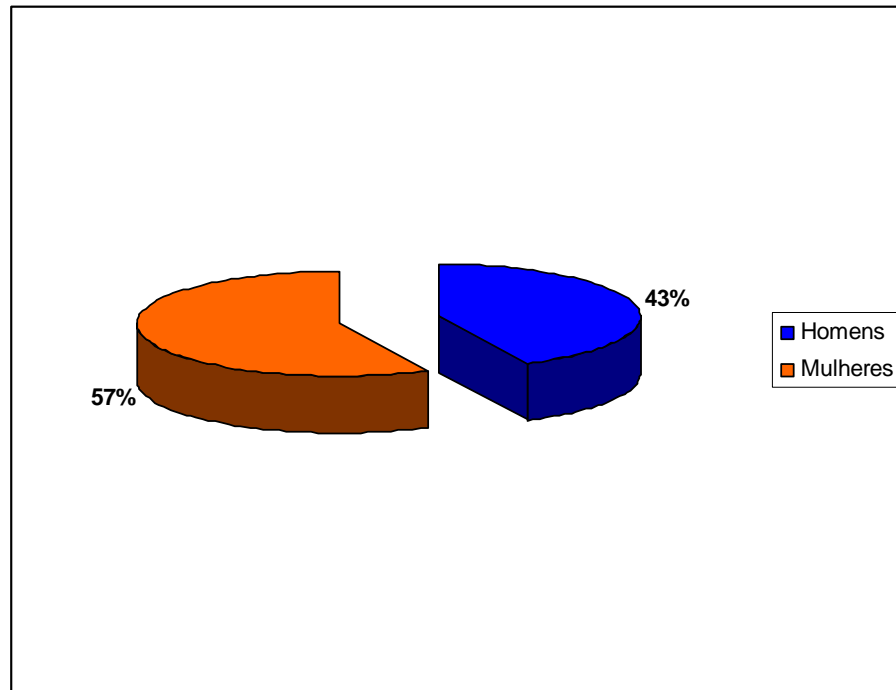
HOMOLOGAÇÃO POR ÁREA CIME ENTRE 01-01-2006 E 31-12-2006

Área CIME	Acções	Formandos	Horas de Formação	Volume de Formação
90 - Desenvolvimento pessoal	155	2201	3336	47123
141 - Formação de professores e formadores	23	256	2086	23061
142 - Ciências da educação	20	392	765	15376
149 - Formação de professores/formadores e ciências da educação - programas não classificados noutra área	3	48	105	1680
213 - Audiovisuais e produção dos media	1	1	250	250
219 - Artes - outros	12	154	1095	14446
222 - Línguas e literaturas estrangeiras	18	220	991	12598
223 - Língua e literatura materna	4	58	130	1920
310 - Ciências sociais e do comportamento	39	614	1104	17136
322 - Biblioteconomia, arquivo e documentação (BAD)	35	464	2146	20604
340 - Ciências empresariais	12	137	78	882
341 - Comércio	1	15	30	450
342 - Marketing e publicidade	48	709	1580	18619
343 - Finanças, banca e seguros	4	45	118	1318
344 - Contabilidade e fiscalidade	128	2021	7321	133332
345 - Gestão e administração	283	6420	14371	192693
346 - Secretariado e trabalho administrativo	132	1788	3236	43614
347 - Enquadramento na organização/empresa	432	8543	9315	207543
380 - Direito	216	2973	6578	86562
460 - Matemática e estatística	3	36	42	504
481 - Ciências informáticas	120	1646	3598	43761
482 - Informática na óptica do utilizador	660	7768	17280	208395
489 - Informática - outros	3	39	105	1365
520 - Engenharia e técnicas afins	1	16	36	576
521 - Metalurgia e metalomecânica	57	559	1740	16742
522 - Electricidade e energia	13	108	411	3265
523 - Electrónica e automação	10	92	347	2806
524 - Engenharia química	1	16	14	224
529 - Engenharia e técnicas afins - outros	4	40	130	1300
541 - Indústrias alimentares	3	42	128	1728
543 - Materiais (madeira, cortiça, papel, plástico, vidro e outros)	2	28	24	336
581 - Arquitectura e urbanismo	12	136	586	4635
582 - Construção civil	12	452	527	77669
589 - Arquitectura e construção - outros	4	56	35	490
622 - Floricultura e jardinagem	20	261	760	9877
720 - Saúde	2	28	60	840
722 - Serviços de saúde	2	20	90	900
729 - Saúde - outros	35	470	957	12815
760 - Serviços sociais	2	28	60	840
761 - Serviços de apoio a crianças e jovens	71	1001	1609	22930
762 - Trabalho social e orientação	18	241	490	6240
769 - Serviços sociais - outros	4	56	120	1680
810 - Serviços pessoais	1	10	28	280
811 - Hotelaria e restauração	4	53	110	1450
840 - Serviços de transporte	36	372	442	3881
850 - Protecção do ambiente	59	765	2264	31991
861 - Protecção de pessoas e bens	29	290	2141	12617
862 - Segurança e higiene no trabalho	137	1680	3782	33643
869 - Serviços de segurança - outros	4	56	120	1680
999 - Desconhecido ou não especificado	8	416	1106	117928



No ano 2006 foram executados 899 cursos, 1649 acções, contemplando 19238 formandos (11002 mulheres e 8236 homens), com um volume de formação de 617 246 horas.

GRÁFICO 3-1: DISTRIBUIÇÃO DOS FORMANDOS DA MEDIDA 1.4 POR SEXO



Em termos acumulados esta medida apresenta uma execução de 3192 cursos, 5060 acções, contemplando 61 073 formandos (36996 mulheres e 24077 homens) com um volume de formação de 1 705 345 horas.

Medida 1.5 - Acções Específicas de Valorização Territorial (FEDER)

Medida: 1.5 - Acções Específicas de Valorização Territorial																						
Objectivo: Sustentabilidade, inovação e valorização territorial, de âmbito local e sub-regional																						
Dotação orçamental (despesa pública)																						
Total: 212.176.269 €																						
% do Programa: 8,1%	Taxa de participação: 50,1%																					
Situação da medida:																						
Nº projectos aprovados:	160																					
Invest. elegível aprovado:	226.571.862 €																					
Inv. eleg. exec. 2000-2006:	169.449.649 €																					
Inv. eleg. executado 2006:	49.406.061 €																					
Fundo executado 2000-2006:	76.806.844 €																					
Desp. pública aprovada:	226.571.862 €																					
Desp. pública exec. 2000-06:	169.449.649 €																					
Desp. pública exec. 2006:	49.406.061 €																					
Fundo executado 2006:	23.652.595 €																					
Tx. Compromisso, realização e execução(%)																						
<table border="1"> <caption>Tx. Compromisso, realização e execução(%)</caption> <thead> <tr> <th>Categoria</th> <th>1.5 (%)</th> <th>Total Prog. (%)</th> </tr> </thead> <tbody> <tr> <td>Tx. Real (00-06)</td> <td>~80</td> <td>~90</td> </tr> <tr> <td>Tx Compr(00-06)</td> <td>~100</td> <td>~100</td> </tr> <tr> <td>Tx. exec.</td> <td>~75</td> <td>~85</td> </tr> </tbody> </table>		Categoria	1.5 (%)	Total Prog. (%)	Tx. Real (00-06)	~80	~90	Tx Compr(00-06)	~100	~100	Tx. exec.	~75	~85									
Categoria	1.5 (%)	Total Prog. (%)																				
Tx. Real (00-06)	~80	~90																				
Tx Compr(00-06)	~100	~100																				
Tx. exec.	~75	~85																				
Inv. por domínios (program. vs aprov.)																						
<table border="1"> <caption>Inv. por domínios (program. vs aprov.)</caption> <thead> <tr> <th>Domínio</th> <th>% DP Program.</th> <th>% DP Homol.</th> </tr> </thead> <tbody> <tr> <td>164-Serviços comuns às empresas</td> <td>~10%</td> <td>~10%</td> </tr> <tr> <td>173/17-Serviços comuns às empresas do sector turístico</td> <td>~5%</td> <td>~5%</td> </tr> <tr> <td>182/18-IDTI - Inovação e transferências de tecnologia</td> <td>~5%</td> <td>~5%</td> </tr> <tr> <td>351/35-Ordenamento e requalificação</td> <td>~30%</td> <td>~30%</td> </tr> <tr> <td>352-Reabilitação de zonas urbanas</td> <td>~40%</td> <td>~20%</td> </tr> <tr> <td>36-Infra-estruturas sociais e de saúde</td> <td>~20%</td> <td>~50%</td> </tr> </tbody> </table>		Domínio	% DP Program.	% DP Homol.	164-Serviços comuns às empresas	~10%	~10%	173/17-Serviços comuns às empresas do sector turístico	~5%	~5%	182/18-IDTI - Inovação e transferências de tecnologia	~5%	~5%	351/35-Ordenamento e requalificação	~30%	~30%	352-Reabilitação de zonas urbanas	~40%	~20%	36-Infra-estruturas sociais e de saúde	~20%	~50%
Domínio	% DP Program.	% DP Homol.																				
164-Serviços comuns às empresas	~10%	~10%																				
173/17-Serviços comuns às empresas do sector turístico	~5%	~5%																				
182/18-IDTI - Inovação e transferências de tecnologia	~5%	~5%																				
351/35-Ordenamento e requalificação	~30%	~30%																				
352-Reabilitação de zonas urbanas	~40%	~20%																				
36-Infra-estruturas sociais e de saúde	~20%	~50%																				
Perspectivas de realização:																						
Compromisso:	○ ○ ○ <input checked="" type="checkbox"/>																					
Execução:	○ ○ <input checked="" type="checkbox"/> ○																					
Perspectivas cumprimento n+2 em 2007:																						
Fundo a executar:	20.477.618 €																					
Persp. cumprimento:	○ <input checked="" type="checkbox"/> ○ ○																					

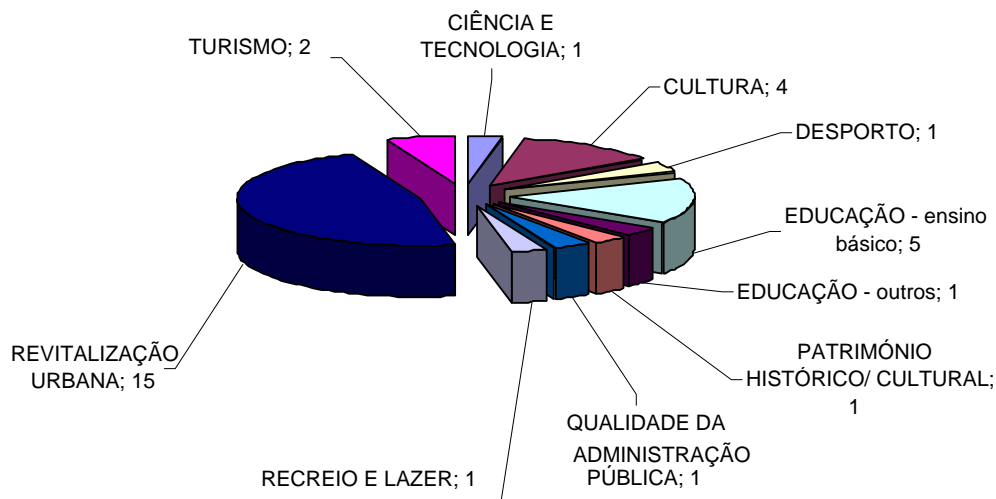
No âmbito da medida 1.5.-Acções Específicas de Valorização Territorial foram aprovados 160 projectos, representando um investimento global de cerca de 226,6 milhões de euros e apoios FEDER de cerca de 105,4 milhões de euros. Até 31 de Dezembro de 2006 tinham sido executados investimentos na ordem dos 169,4 milhões de euros correspondendo a uma despesa FEDER de cerca de 76,8 milhões de euros. Em termos de domínios de intervenção destacam-se infra-estruturas sociais e de saúde, com cerca de 50% dos investimentos, e o ordenamento e a requalificação que representa cerca de 30% do total de investimentos.

Em termos de indicadores globais da medida, regista-se um nível de compromisso de cerca de 106,8, em claro “overbooking”, e uma taxa de execução dos investimentos aprovados de 75%, claramente inferior à média do Programa, de que resulta uma taxa de realização financeira de 79,9%.

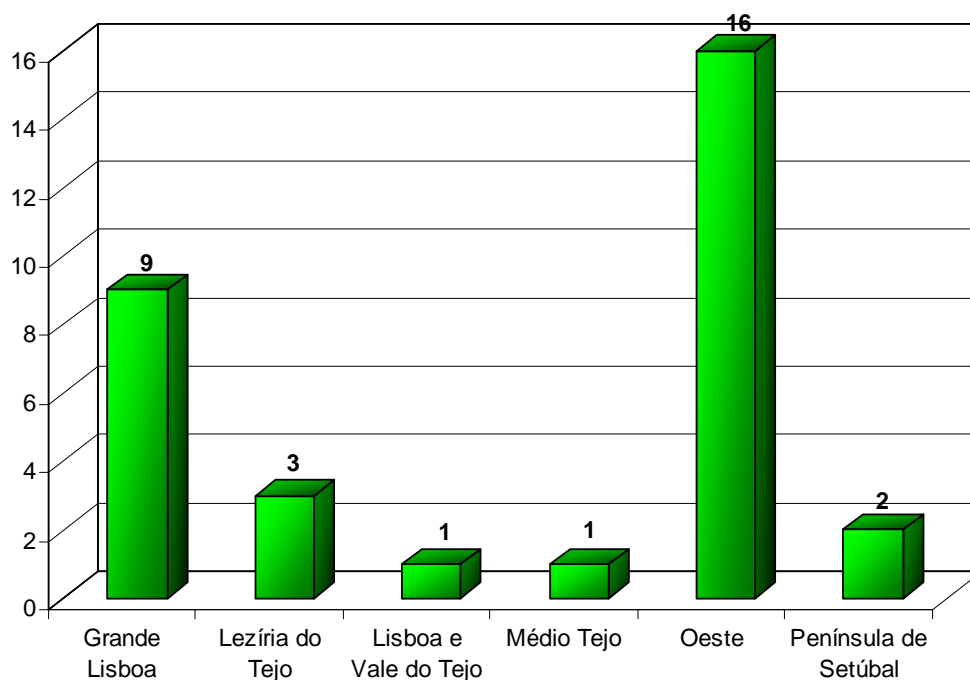
Esta Medida caracteriza-se por visar, fundamentalmente, o apoio a acções de sustentabilidade, inovação, valorização territorial, de âmbito local e sub-regional, tendo como finalidade criar sinergias e massa crítica em articulação com outras Medidas com qualquer dos Eixos do Programa Operacional.

No ano de 2006, a Medida 1.5. aprovou em Unidade de Gestão 19 projectos, no valor de 29.87 milhões de euros de despesa pública e 17.19 milhões de euros de FEDER, tendo os mesmos sido homologados. Ainda no ano de 2006 foram homologados 13 projectos que tiveram o parecer favorável da Unidade de Gestão do Eixo 1 em, 2005, no montante de 16.37 milhões de euros de despesa pública e 9.38 milhões de euros de FEDER. Em termos globais o total de candidaturas homologadas em 2006 ascendeu a 32 com o valor de 46.24 milhões de euros de despesa pública e 26.49 milhões de euros de FEDER. Estas homologações referem-se a 15 projectos de revitalização urbana, 5 do sector da educação - ensino básico, 4 do sector da cultura, 2 do turismo e 1 dos sectores da ciência e tecnologia, desporto, Educação - outros, Património Histórico/cultural, Qualidade da Administração Pública e Recreio e lazer.

Homologações por sector de actividade

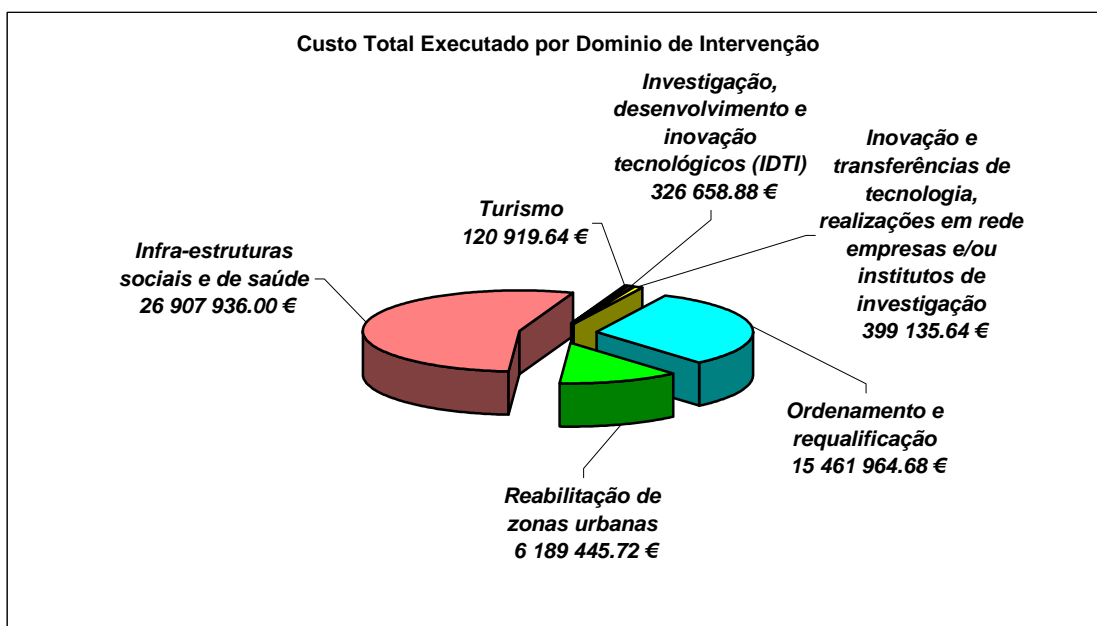


Por Nut s os projectos homologados em 2006 distribuíram-se de acordo com o gráfico seguinte.



Em termos de execução esta medida certificou 49,4 milhões de Despesa pública e 23,65 milhões de FEDER. Em termos acumulados atingiu o montante de 169,45 milhões de Despesa pública e 76,81 milhões de FEDER.

A execução de 2006 por domínios de intervenção teve o maior peso no domínio “ infra-estruturas sociais e de Saúde” seguido do “ Ordenamento e requalificação” como se pode ver na figura seguinte.



Os indicadores de acompanhamento apurados em finais de 2006 relativamente a esta medida podem ser observados no quadro seguinte.

QUADRO 3-6: INDICADORES DE ACOMPANHAMENTO DA MEDIDA 1.5.

Indicadores	Realização até 31/12/2006	Grau de Aproximação à Meta (%) 2006
MEDIDA 1.5 - ACÇÕES ESPECÍFICAS DE VALORIZAÇÃO TERRITORIAL (FEDER)		
Nº de projectos de reforço de dinâmicas de desenvolvimento entre conjuntos urbanos, apoiados	18,66	207%
Nº de projectos de requalificação e valorização urbanística, apoiados	87,41	437%
Área de solo recuperado para zonas verdes e equipamentos, apoiados (nº de ha)		0%
Nº de projectos de criação de infra-estruturas e equipamentos em rede	40,87	409%

Registaram-se progressos significativos nos indicadores de realização física e só o indicador “Área de solo recuperado para zonas verdes e equipamentos apoiados” regista valores inferiores às metas traçadas para o final do período da intervenção.

Medida 1.6- Bonificação de Juros em Linhas de Crédito ao Investimento Autárquico (FEDER)

Medida: 1.6- Bonificação de Juros em Linhas de Crédito ao Investimento Autárquico																
Objectivo: Garantir às Autarquias melhores condições de serviços e financiamento para os investimentos a realizar no âmbito dos projectos do PORLVT																
Dotação orçamental (despesa pública)																
Total:	3.535.912 €															
% do Programa:	0,1%															
Taxa de comparticipação:	75,0%															
Situação da medida:																
Nº projectos aprovados:	55															
Invest. elegível aprovado:	3.638.120 €															
Inv. eleg. exec. 2000-2006:	1.251.099 €															
Inv. eleg. executado 2006:	272.788 €															
Fundo executado 2000-2006:	938.325 €															
Desp. pública aprovada:	3.638.120 €															
Desp. pública exec. 2000-06:	1.251.099 €															
Desp. pública exec. 2006:	272.788 €															
Fundo executado 2006:	204.513 €															
Tx. Compromisso, realização e execução(%)																
<table border="1"> <caption>Tx. Compromisso, realização e execução(%)</caption> <thead> <tr> <th>Categoria</th> <th>% DP Program. (Total Prog.)</th> <th>% DP Homol. (1.6)</th> </tr> </thead> <tbody> <tr> <td>Tx. Real (00-06)</td> <td>~88%</td> <td>~35%</td> </tr> <tr> <td>Tx Compr(00-06)</td> <td>~105%</td> <td>~105%</td> </tr> <tr> <td>Tx. exec.</td> <td>~88%</td> <td>~35%</td> </tr> </tbody> </table>		Categoria	% DP Program. (Total Prog.)	% DP Homol. (1.6)	Tx. Real (00-06)	~88%	~35%	Tx Compr(00-06)	~105%	~105%	Tx. exec.	~88%	~35%			
Categoria	% DP Program. (Total Prog.)	% DP Homol. (1.6)														
Tx. Real (00-06)	~88%	~35%														
Tx Compr(00-06)	~105%	~105%														
Tx. exec.	~88%	~35%														
Inv. por domínios (program. vs aprov.)																
<table border="1"> <caption>Inv. por domínios (program. vs aprov.)</caption> <thead> <tr> <th>Domínio</th> <th>% DP Program.</th> <th>% DP Homol.</th> </tr> </thead> <tbody> <tr> <td>312/31-Infra-estruturas de transportes-Estradas</td> <td>~40%</td> <td>~40%</td> </tr> <tr> <td>344/34-Água potável (captação, distribuição, tratamento)</td> <td>~15%</td> <td>~15%</td> </tr> <tr> <td>345-Águas residuais, tratamento</td> <td>~25%</td> <td>~25%</td> </tr> <tr> <td>352/35-Reabilitação de zonas urbanas</td> <td>~20%</td> <td>~40%</td> </tr> </tbody> </table>		Domínio	% DP Program.	% DP Homol.	312/31-Infra-estruturas de transportes-Estradas	~40%	~40%	344/34-Água potável (captação, distribuição, tratamento)	~15%	~15%	345-Águas residuais, tratamento	~25%	~25%	352/35-Reabilitação de zonas urbanas	~20%	~40%
Domínio	% DP Program.	% DP Homol.														
312/31-Infra-estruturas de transportes-Estradas	~40%	~40%														
344/34-Água potável (captação, distribuição, tratamento)	~15%	~15%														
345-Águas residuais, tratamento	~25%	~25%														
352/35-Reabilitação de zonas urbanas	~20%	~40%														
Perspectivas de realização:																
Compromisso:	<input type="radio"/> <input type="radio"/> <input type="radio"/> <input checked="" type="radio"/>															
Execução:	<input checked="" type="radio"/> <input type="radio"/> <input type="radio"/> <input type="radio"/>															
Perspectivas cumprimento n+2 em 2007:																
Fundo a executar:	1.439.029 €															
Persp. cumprimento:	<input checked="" type="radio"/> <input type="radio"/> <input type="radio"/> <input type="radio"/>															

O apoio comunitário através desta Medida incide sobre 55 projectos, envolvendo 18 municípios, totalizando um valor de 3,6 milhões de euros, correspondendo ao total da programação para o período de 2000-2006.

Os projectos apoiados repartem-se, nomeadamente, pelas Medidas 1.1 - Acessibilidades e Equipamentos com 54% e 1.2 - Valorização Ambiental e Patrimonial com 37%. As restantes Medidas do Programa Operacional da Região de Lisboa e Vale do Tejo (PORLVT) e Quadro Comunitário de Apoio 3 (QCA 3), são responsáveis por 9% do investimento aprovado a nível desta Medida.

Quando analisada a sua distribuição territorial, verifica-se que a Área Metropolitana de Lisboa é responsável por mais de metade do investimento aprovado (56%), seguindo-se o Oeste, com 27% e o Vale do Tejo com 17%. O nível da taxa global de utilização, reportado ao final do ano de 2006, era de 99,14%, tendo, somente 1 projecto, taxa de utilização inferior a 90%.

GRÁFICO 3-2: MEDIDA 1.6 - INVESTIMENTO APROVADO POR MEDIDA (%)

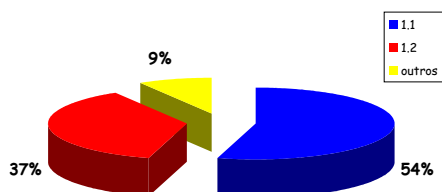
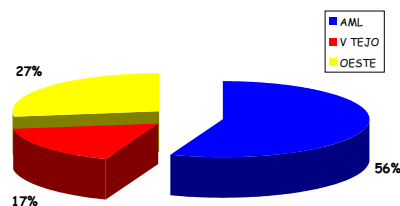


GRÁFICO 3-3: MEDIDA 1.6 - INVESTIMENTO APROVADO POR SUB-REGIÃO (%)



Se o nível de compromisso da medida é elevado, a execução apresenta alguma dificuldades. Estes resultados levantam dificuldades ao nível do cumprimento da regra n+2 em 2007, pois o seu cumprimento exigiria a execução em 2007 de um montante de fundo superior à execução acumulada a 31 de Dezembro de 2006.

3.2.2. Incrementar a estruturação da região e a capacidade competitiva das sub-unidades regionais

As intervenções financiadas no âmbito do segundo eixo, “Acções Integradas de Base Territorial”, destinam-se a superar as fragilidades, ou aproveitar as oportunidades insuficientemente exploradas, das regiões ou sub regiões da Região de Lisboa e Vale do Tejo que apresentem problemas ou potencialidades específicos cuja solução passa por uma abordagem e intervenção mais integradas, tendo como objectivos específicos reforçar e promover uma rede urbana equilibrada, competitiva e sustentável; requalificar a Área Metropolitana de Lisboa, requalificando e valorizando ambientalmente os espaços urbanos, promovendo a mobilidade urbana sustentável, qualificando áreas de realojamento e reforçando a capacidade institucional de planeamento e gestão urbana e de participação do público nos processos que conduzam a melhoria do ambiente urbano; promover o desenvolvimento de competências profissionais no desempenho de funções urbanas e o acompanhamento de iniciativas de combate à exclusão social, fortalecer a articulação das políticas no espaço regional e o espírito de coesão da Área Metropolitana de Lisboa; valorizar o Tejo, criando as condições de sustentabilidade e de afirmação do território do Vale do Tejo, como espaço de lazer e de turismo, mas também como espaço de dinâmicas económicas e de bem-estar social; e promover a igualdade de oportunidades, melhorando as condições de empregabilidade e de qualificação da população, com vista à estabilização do tecido social local e regional, combater a discriminação e exclusão social.

O eixo integra, agora, três medidas, duas financiadas pelo FEDER e uma pelo FSE.

Medida 2.1 - Qualificação das Cidades e Requalificação Metropolitana - Componente Territorial (Feder)

Medida: 2.1 - Qualificação das Cidades e Requalificação Metropolitana - Componente Territorial																						
Objectivo: Promover rede urbana equilibrada, competitiva e ambientalmente sustentável																						
Dotação orçamental (despesa pública)																						
Total: 133 042 993 €																						
% do Programa: 5,1%	Taxa de comparticipação: 55,0%																					
Situação da medida:																						
Nº projectos aprovados: 30																						
Invest. elegível aprovado:	112.231.798 € Desp. pública aprovada: 112.231.798 €																					
Inv. eleg. exec. 2000-2006:	77.658.164 € Desp. pública exec. 2000-06: 77.658.164 €																					
Inv. eleg. executado 2006:	28.812.349 € Desp. pública exec. 2006: 28.812.349 €																					
Fundo executado 2000-2006:	41.537.545 € Fundo executado 2006: 15.644.264 €																					
Tx. Compromisso, realização e execução(%)																						
<table border="1"> <caption>Tx. Compromisso, realização e execução(%)</caption> <thead> <tr> <th>Categoria</th> <th>2.1 (%)</th> <th>Total Prog. (%)</th> </tr> </thead> <tbody> <tr> <td>Tx. Real (00-06)</td> <td>~58</td> <td>~84</td> </tr> <tr> <td>Tx. Compr(00-06)</td> <td>~82</td> <td>~100</td> </tr> <tr> <td>Tx. exec.</td> <td>~69</td> <td>~84</td> </tr> </tbody> </table>		Categoria	2.1 (%)	Total Prog. (%)	Tx. Real (00-06)	~58	~84	Tx. Compr(00-06)	~82	~100	Tx. exec.	~69	~84									
Categoria	2.1 (%)	Total Prog. (%)																				
Tx. Real (00-06)	~58	~84																				
Tx. Compr(00-06)	~82	~100																				
Tx. exec.	~69	~84																				
Inv. por domínios (program. vs aprov.)																						
<table border="1"> <caption>Inv. por domínios (program. vs aprov.)</caption> <thead> <tr> <th>Domínio</th> <th>% DP Program.</th> <th>% DP Homol.</th> </tr> </thead> <tbody> <tr> <td>317/318-Transportes urbanos</td> <td>~100</td> <td>0</td> </tr> <tr> <td>319-Sistemas de transporte inteli</td> <td>~100</td> <td>0</td> </tr> <tr> <td>341-Infra-estruturas ambientais - ar</td> <td>~100</td> <td>0</td> </tr> <tr> <td>342-Infra-estruturas ambientais - ruído</td> <td>~100</td> <td>0</td> </tr> <tr> <td>352/35-Reabilitação de zonas urbanas</td> <td>~45</td> <td>~55</td> </tr> <tr> <td>36-Infra-estruturas sociais e de saúde</td> <td>~100</td> <td>0</td> </tr> </tbody> </table>		Domínio	% DP Program.	% DP Homol.	317/318-Transportes urbanos	~100	0	319-Sistemas de transporte inteli	~100	0	341-Infra-estruturas ambientais - ar	~100	0	342-Infra-estruturas ambientais - ruído	~100	0	352/35-Reabilitação de zonas urbanas	~45	~55	36-Infra-estruturas sociais e de saúde	~100	0
Domínio	% DP Program.	% DP Homol.																				
317/318-Transportes urbanos	~100	0																				
319-Sistemas de transporte inteli	~100	0																				
341-Infra-estruturas ambientais - ar	~100	0																				
342-Infra-estruturas ambientais - ruído	~100	0																				
352/35-Reabilitação de zonas urbanas	~45	~55																				
36-Infra-estruturas sociais e de saúde	~100	0																				
Perspectivas de realização:																						
Compromisso:	<input type="radio"/> <input checked="" type="radio"/> <input type="radio"/> <input checked="" type="radio"/>																					
Execução:	<input type="radio"/> <input type="radio"/> <input checked="" type="radio"/> <input type="radio"/>																					
Perspectivas cumprimento n+2 em 2007:																						
Fundo a executar:	24.782.832 €																					
Persp. cumprimento:	<input type="radio"/> <input checked="" type="radio"/> <input type="radio"/> <input type="radio"/>																					

No âmbito da medida 2.1 - *Qualificação das Cidades e Requalificação Metropolitana - Componente Territorial* foram aprovados 30 projectos, representando um investimento global de cerca de 112,2 milhões de euros e apoios FEDER de cerca de 60,6 milhões de euros. Até 31 de Dezembro de 2006 tinham sido executados investimentos na ordem dos 77,7 milhões de euros correspondendo a uma despesa FEDER de cerca de 41,5 milhões de euros. Em termos de domínios de intervenção, a grande maioria dos investimentos correspondem ao domínio ordenamento e a requalificação, nomeadamente reabilitação de zonas urbanas.

Em termos de indicadores globais da medida, regista-se um nível de compromisso de cerca 84,4%, a que corresponde um acréscimo muito significativo durante o ano de 2006. A taxa de execução, registada é de cerca de 69,2% a que corresponde uma taxa de realização ainda baixa (58%) mas

com um acréscimo significativo durante o ano de 2006. Este acréscimo verificados não permitem ainda melhorar de forma significativa os indicadores relativos às perspectivas de realização da medida.

Dos projectos aprovados estão em curso treze em diferentes fases de desenvolvimento físico e financeiro. Durante o ano de 2006 aprovaram-se cinco projectos, com o montante de despesa elegível de 112.289.278 euros, o que significa um acréscimo dos compromissos, relativamente a 2005, de 28,8% (+25.158.345 euros), atingindo-se o nível de 84,4% relativamente ao total programado para a Medida.

Em 2006 registou-se uma dinâmica positiva da realização financeira, que verificou um acréscimo de 59% relativamente à certificação de despesa até final de 2005. A taxa de realização situa-se em 58,4% o que revela uma evolução anual na ordem dos 21%, esta bastante expressiva na medida em que quase acompanha a evolução dos compromissos (28,8%). De qualquer modo, e apesar de parte dos compromissos estarem programados para o período após 2006, ainda há um forte desfasamento entre a realização e as aprovações atingindo-se uma taxa de 69,2%.

O crescimento no nível de realização financeira é resultado de ganhos de eficiência no desenvolvimento dos projectos, quer pela recuperação de parte dos atrasos acumulados nos projectos mais antigos, quer pela redução de desvios à programação dos projectos mais recentes. Quatro dos processos em curso terão a sua conclusão nos princípios de 2007, faltando nuns casos a apresentação do relatório final com os comprovativos da recepção física dos investimentos e, noutros casos, também a apresentação dos pagamentos finais que correspondem a saldos de reduzido valor.

Entre os restantes oito processos, é fundamentalmente em três, aprovados em 2006, relacionados com as intervenções de Requalificação Urbana na Costa de Caparica (Almada) e em Setúbal que se concentra a grande parte dos compromissos por executar, tratando-se de projectos que se prolongarão até 2008 e apresentam elevada complexidade técnica/administrativa, o que poderá obrigar a reajustamentos no seu planeamento físico.

Nos restantes projectos de maior relevo financeiro e físico, aprovados antes de 2006, tem-se observado um ritmo de execução crescente que indicia o cumprimento da programação e a sua conclusão em 2007.

Os indicadores de acompanhamento apurados em finais de 2006 relativamente a esta medida podem ser observados no quadro seguinte.

QUADRO 3-7: INDICADORES DE ACOMPANHAMENTO DA MEDIDA 2.1.

Indicadores	Realização até 31/12/2006	Grau de Aproximação à Meta (%) 2006
MEDIDA 2.1 - QUALIFICAÇÃO DAS CIDADES E REQUALIFICAÇÃO METROPOLITANA - COMPONENTE TERRITORIAL (FEDER)		
Nº de lugares de estacionamento tendo em vista dissuadir a utilização do automóvel nos centros urbanos	374	249%
Extensão de ciclovia a criar/reabilitar (nº de km)	1	100%
Área pedonalizada e/ou com trânsito condicionado (nº de m ²)	62290,5	42%

Os problemas sentidos na gestão prendem-se com o desfasamento entre a programação financeira da Medida, especialmente pela forte concentração de verbas nos três primeiros anos, e a evolução física/financeira de projectos que se enquadram nas tipologias estabelecidas na Medida e que constituem candidaturas ou intenções de candidatura neste âmbito.

A redução de meios financeiros/técnicos pelas entidades beneficiárias, resultado de uma conjuntura económica de contracção do crescimento e traduzida na menor capacidade de promoção e realização de projectos, também é uma condicionante ao desenvolvimento da Medida.

De qualquer modo, em 2005 e 2006 verificou-se uma franca recuperação na aprovação e na execução dos projectos, que se prevê consolidar-se no próximo ano, o que se reflectiu positivamente na concretização dos objectivos de gestão.

Medida 2.3 - VALTEJO - Valorização do Tejo (FEDER)

Medida: 2.3 - VALTEJO - Valorização do Tejo	
Objectivo: Criar as condições de sustentabilidade e afirmação do Vale do Tejo como espaço de turismo e lazer	
Dotação orçamental (despesa pública)	
Total: 80.217.723 €	
% do Programa: 3,1%	Taxa de participação: 60,0%
Situação da medida:	
Nº projectos aprovados:	75
Invest. elegível aprovado:	84.476.241 €
Inv. eleg. exec. 2000-2006:	76.999.512 €
Inv. eleg. executado 2006:	13.446.525 €
Fundo executado 2000-2006:	39.574.589 €
Desp. pública aprovada:	84.476.241 €
Desp. pública exec. 2000-06:	76.999.512 €
Desp. pública exec. 2006:	13.446.525 €
Fundo executado 2006:	6.989.622 €
Tx. Compromisso, realização e execução(%)	
Inv. por domínios (program. vs aprov.)	
Perspectivas de realização:	
Compromisso:	○ ○ ○ <input checked="" type="checkbox"/>
Execução:	○ ○ ○ <input checked="" type="checkbox"/>
Perspectivas cumprimento n+2 em 2007:	
Fundo a executar:	5.602.919 €
Persp. cumprimento:	○ ○ <input checked="" type="checkbox"/> ○

No âmbito da medida 2.3- Valtejo - Valorização do Tejo, a 31 de Dezembro de 2006, encontravam-se aprovados 75 projectos, representando um investimento global de cerca de 84,5 milhões de euros e apoios FEDER de cerca de 43,5 milhões de euros. Encontram-se executados investimentos na ordem dos 77 milhões de euros, correspondendo a uma despesa FEDER de 39,6 milhões de euros.

Em termos de domínios de intervenção destaca-se as diversas componentes de ordenamento e requalificação, com cerca de 80% do total de investimentos, seguindo-se os investimentos corpóreos do turismo com cerca de 20%.

Em termos de indicadores globais da medida, regista-se um nível de compromisso de cerca de 93%, e uma taxa de execução dos investimentos aprovados de 80%, valor equivalente à média do PORLVT. A taxa de realização financeira é de cerca de 75%.

No que respeita às perspectivas de realização da medida, esta apresenta um compromisso na ordem do montante da dotação até 2005, o que aponta no sentido de cumprimento das metas em termos de aprovação. Os níveis de execução são igualmente razoáveis. Ao nível do cumprimento da regra n+2 em 2006, a medida apresenta não deverá apresentar dificuldades dado que o montante a executar de fundo, na ordem dos 5,6 milhões de euros, é inferior à execução média anual registada até a data.

Durante o ano de 2006, foram aprovadas 7 novas candidaturas, com cerca de 5,75 milhões de euros de despesa pública e 3,76 milhões de euros de FEDER.

Dos novos projectos, 2 são do Município da Chamusca, 1 da Comunidade Urbana da Lezíria da Tejo e 1 do Município de Abrantes, 1 de Constância, 1 de Salvaterra de Magos e 1 de Almeirim.

No ano de 2006 a despesa executada foi de 13,5 milhões de euros e o FEDER de 7,0 milhões de euros. A execução com maior peso em termos de domínio de intervenção foi a relativa à “ Protecção, melhoria e requalificação do Ambiente, seguida da relativa aos “investimentos corpóreos”.

Os indicadores de acompanhamento apurados em finais de 2006 relativamente a esta medida podem ser observados no quadro seguinte.

QUADRO 3-8: INDICADORES DE ACOMPANHAMENTO DA MEDIDA 2.3.

Indicadores	Realização até 31/12/2006	Grau de Aproximação à Meta (%) 2006
MEDIDA 2.3 - VALTEJO - Valorização do Tejo (FEDER)		
Nº de intervenções de valorização do património histórico, apoiadas	11,8	131%
Nº de intervenções de valorização do património paisagístico, apoiadas	19,69	82%
Nº de áreas de lazer criadas e recuperadas, apoiadas	11,63	116%

A observação dos indicadores de acompanhamento permite verificar que dois dos indicadores cumpriram integralmente as metas e o terceiro está já a 82% das metas previstas para o final de 2006.

Medida 2.4 - Formação e Empregabilidade (FSE)

Medida: 2.4 - Formação e Empregabilidade	
Objectivo: Desenvolver Acções de formação profissional relacionadas com os domínios prioritários de Acções Integradas de Base Territorial	
Dotação orçamental (despesa pública)	
Total: 18.994.188 €	
% do Programa: 0,7%	Taxa de comparticipação: 57,0%
Situação da medida:	
Nº projectos aprovados:	13
Invest. elegível aprovado:	5.132.923 €
Inv. eleg. exec. 2000-2006:	2.292.547 €
Inv. eleg. executado 2006:	613.722 €
Fundo executado 2000-2006:	1.303.643 €
Desp. pública aprovada:	5.132.923 €
Desp. pública exec. 2000-06:	2.292.547 €
Desp. pública exec. 2006:	613.722 €
Fundo executado 2006:	344.571 €
Tx. Compromisso, realização e execução(%)	
Inv. por domínios (program. vs aprov.)	
Perspectivas de realização:	
Compromisso:	<input checked="" type="radio"/> <input type="radio"/> <input type="radio"/> <input checked="" type="radio"/>
Execução:	<input type="radio"/> <input checked="" type="radio"/> <input type="radio"/> <input type="radio"/>
Perspectivas cumprimento n+2 em 2007:	
Fundo a executar:	8 661 163 €
Persp. cumprimento:	<input checked="" type="radio"/> <input type="radio"/> <input type="radio"/> <input type="radio"/>

No âmbito da medida **2.4 - Formação e Empregabilidade** foram aprovados 13 projectos, representando um montante de despesa total de cerca de 5,1 milhões de euros e apoios FSE de cerca de 2,9 milhões de euros. Até 31 de Dezembro de 2006 tinham sido executadas despesas na ordem do 2,3 milhões de euros correspondendo a uma despesa FSE de cerca de 1,3 milhões de euros. Em termos de domínios de intervenção o desenvolvimento da educação e da formação profissional não ligada a um sector específico absorveu a totalidade das despesas efectuadas.

Em termos de indicadores globais da medida, regista-se um nível de compromisso de cerca de 27%, o que reflecte a existência de alguma dificuldade ao nível da adesão. Com uma taxa de execução na ordem dos 45%, a medida aparenta também algumas dificuldades neste domínio. Estes resultados conduzem a uma taxa de realização financeira de cerca de 12%, valor claramente baixo e que põe em causa a capacidade de cumprir as metas em termos de execução financeira em 2006.

No que respeita às perspectivas de realização da medida, esta apresenta dificuldades em termos de compromisso mais do que em termos de execução. Ao nível do cumprimento da regra n+2 em 2007, a medida terá grandes dificuldades no seu cumprimento já que isso exigiria uma execução de fundo de cerca de 8,7 milhões de euros, valor superior à execução acumulada até ao final de 2006.

Os indicadores de acompanhamento apurados em finais de 2006 relativamente a esta medida podem ser observados no quadro seguinte, sendo de destacar um nível de cumprimento muito superior às metas definidas.

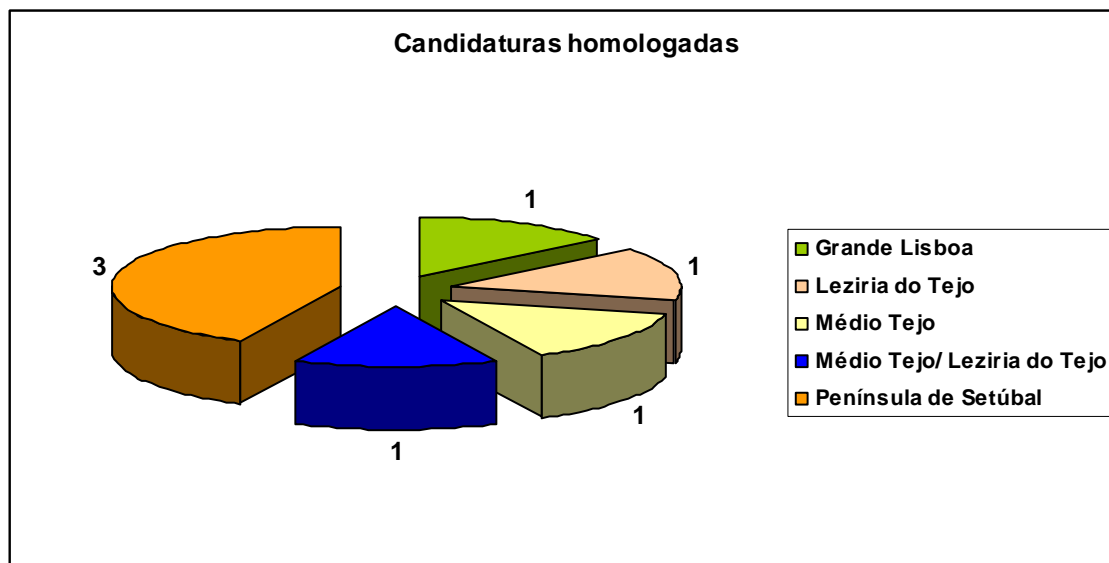
QUADRO 3-9: INDICADORES DE ACOMPANHAMENTO DA MEDIDA 2.4.

Indicadores	Realização até 31/12/2006	Grau de Aproximação à Meta (%) 2006
MEDIDA 2.4 - FORMAÇÃO E EMPREGABILIDADE (FSE)		
Nº de acções de formação, apoiadas	35	250%

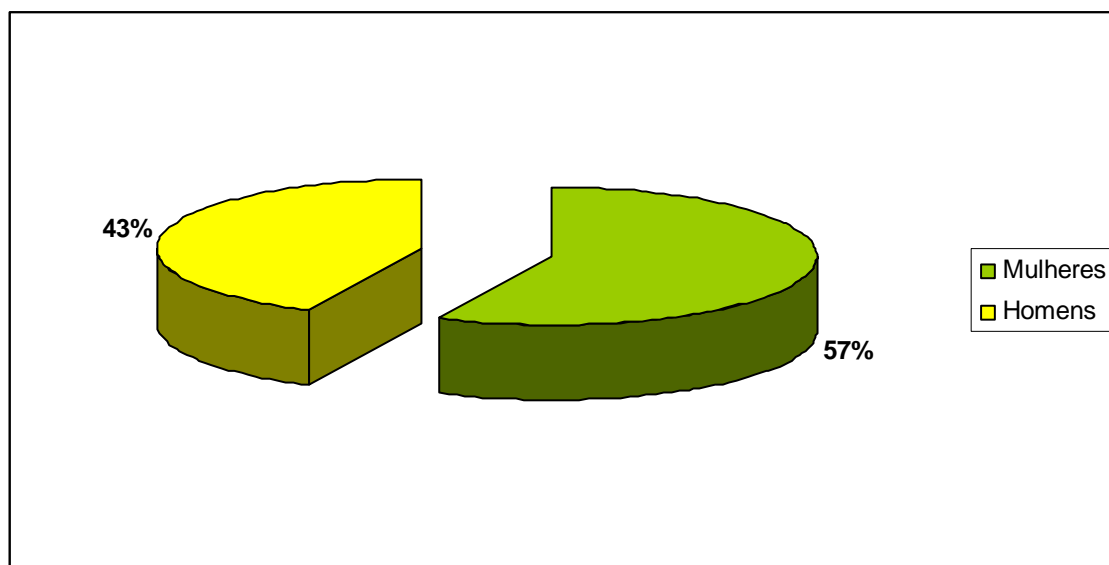
No ano de 2006, a Medida 2.4. aprovou em Unidade de Gestão 5 projectos, no valor de 2,03 milhões de euros de despesa pública e 1,15 milhões de euros de FSE, tendo os mesmos sido homologados. Ainda no ano de 2006 foram homologados 2 projectos que tiveram o parecer favorável da Unidade de Gestão do Eixo 2 em, 2005, no montante de 0,83 milhões de euros de despesa pública e 0,47 milhões de euros de FSE.

Em termos de homologação por NUT a Península de Setúbal foi a que registou o maior número de candidaturas.

NUT	Candidaturas	Acções	Horas de Formação	Formandos	Custo Tot. Elegível
Grande Lisboa	1	2	2 400	32	408 023.22 €
Lezíria do Tejo	1	2	2 144	40	474 406.11 €
Médio Tejo	1	2	2 400	32	426 875.99 €
Médio Tejo/ Lezíria do Tejo	1	11	1 136	132	95 459.00 €
Península de Setúbal	3	31	11 980	400	1 457 158.29 €
Total	7	48	20 060	636	2 861 922.61 €



No ano 2006 foram executados 13 cursos, 13 acções, contemplando 193 formandos (110 mulheres e 83 homens), com um volume de formação de 72 326 horas.



Em termos acumulados esta medida apresenta uma execução de 25 cursos, 35 acções, contemplando 515 formandos (311 mulheres e 204 homens) com um volume de formação de 280 042 horas.

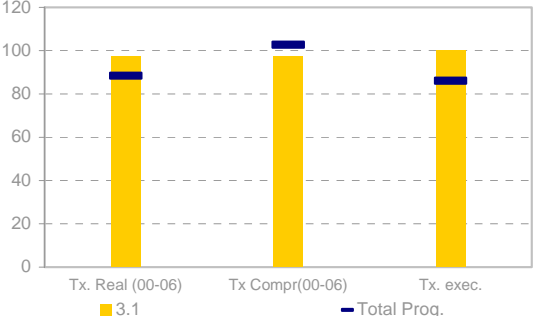
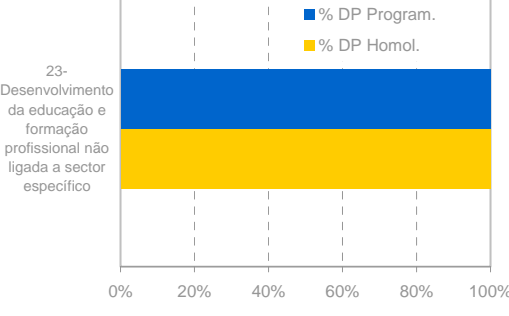
3.2.3. Promover a equidade territorial e incentivar o desenvolvimento do potencial humano e empresarial, no sentido de fortalecer a competitividade e a sustentabilidade económica e social da região

As intervenções financiadas no âmbito do terceiro eixo, “Acções da Administração Central Regionalmente Desconcentradas”, agrega as acções sectoriais desconcentradas do conjunto dos programas do QCA, sendo por isso o mais problemático em termos de gestão e o mais exigente em coordenação, na medida em que implica a harmonização dos objectivos de política regional e sectorial e uma efectiva consensualização na fase de implementação. Na verdade, enquanto que as acções dos dois primeiros eixos podem ser directa e inequivocamente ligadas às necessidades e objectivos de cada região, já o terceiro eixo responde também a objectivos de política sectorial susceptíveis de serem diferenciados regionalmente, contribuindo assim para os objectivos de desenvolvimento regional.

Estas intervenções têm como objectivos específicos promover a empregabilidade, o emprego e a coesão social e apoiar o investimento no desenvolvimento local e social; melhorar a qualidade da educação pré-escolar e do ensino básico e secundário e expandir a frequência da educação pré-escolar; consolidar o ensino profissional qualificado, integrando-o numa rede regionalizada de oferta qualificante de nível secundário; actuar ao nível das actividades económicas de forma a tirar partido de economias de aglomeração ou proximidade dos consumidores finais, da conversão de consumos de energia para gás natural e da melhoria da envolvente empresarial; promover a cultura científica e tecnológica junto da população da Região; promover o desenvolvimento de Cidades e Regiões Digitais e a modernização da Administração Pública no contexto da Sociedade de Informação; apoiar e melhorar as infra-estruturas de portos no sector das pescas e melhorar as condições de exercício de actividade em pequenos núcleos piscatórios; incentivar uma sólida aliança entre a agricultura, enquanto actividade produtiva moderna e competitiva, e o desenvolvimento sustentável dos territórios rurais nas vertentes ambiental, económica e social; estruturar redes de equipamentos, desenvolver e promover a prática desportiva; melhorar as acessibilidades intra-regionais que se traduzam num reforço de coesão e solidariedade internas; promover o desenvolvimento sustentável da Região de Lisboa e Vale do Tejo e a melhoria dos padrões de qualidade ambiental; contribuir para a garantia de uma prestação adequada e eficiente de cuidados de saúde.

O eixo integra dezanove medidas mais três respeitantes à assistência técnica, uma por fundo. No seu conjunto, onze correspondem a medidas FEDER, nove a medidas FSE e duas ao FEOGA.

Medida 3.1 - Promoção da Formação Qualificante e da Transição para a Vida Activa (FSE)

Medida: 3.1 - Promoção da Formação Qualificante e da Transição para a Vida Activa	
Objectivo: Promover a inserção profissional e o reforço da empregabilidade da população mais jovem	
Dotação orçamental (despesa pública)	
Total: 137.396.459 €	
% do Programa: 5,3%	Taxa de comparticipação: 62,5%
Situação da medida:	
Nº projectos aprovados: 70	
Invest. elegível aprovado:	133.668.282 € Desp. pública aprovada: 133.668.282€
Inv. eleg. exec. 2000-2006:	133.595.544 € Desp. pública exec. 2000-06: 133.595.544€
Inv. eleg. executado 2006:	-72.739 € Desp. pública exec. 2006: -72.739 €
Fundo executado 2000-2006:	83.497.215 € Fundo executado 2006: -45.462 €
Tx. Compromisso, realização e execução(%)	
	
Inv. por domínios (program. vs aprov.)	
	
Perspectivas de realização:	
Compromisso:	<input type="radio"/> <input type="radio"/> <input checked="" type="radio"/> <input checked="" type="radio"/>
Execução:	<input type="radio"/> <input type="radio"/> <input type="radio"/> <input checked="" type="radio"/>
Perspectivas cumprimento n+2 em 2007:	
Fundo a executar:	0 €
Persp. cumprimento:	<input type="radio"/> <input type="radio"/> <input type="radio"/> <input checked="" type="radio"/>

No âmbito da medida **3.1-Promoção da Formação Qualificante e da Transição para a Vida Activa** foram aprovados 70 projectos, representando um volume de despesa total de cerca de 133,7 milhões de euros e apoios FSE de cerca de 83,5 milhões de euros. Até 31 de Dezembro de 2006 tinha sido executado um montante de despesa total na ordem dos 133,6 milhões de euros correspondendo a uma despesa FSE de cerca de 83,5 milhões de euros. Em termos de domínios de intervenção o investimento aprovado concentra-se na totalidade na área do Desenvolvimento da educação e Formação Profissional não ligada a nenhum sector específico.

Em termos de indicadores globais da medida, regista-se um nível de compromisso de cerca de 97% e uma taxa de execução dos investimentos aprovados na ordem dos 100%, claramente superior à média do Programa, de que resulta uma taxa de realização financeira de 97%, também superior à média do PORLVT.

No que respeita às perspectivas de realização da medida, esta apresenta um nível de compromisso próximo da dotação total. Ao nível do cumprimento da regra n+2 em 2007, a medida já executou um valor de Fundo superior ao necessário para garantir o cumprimento global ao nível do FSE.

Os indicadores de acompanhamento apurados em finais de 2006 relativamente a esta medida podem ser observados no quadro seguinte.

QUADRO 3-10: INDICADORES DE ACOMPANHAMENTO DA MEDIDA 3.1.

Indicadores	Realização até 31/12/2006	Grau de Aproximação à Meta (%) 2006
MEDIDA 3.1 - PROMOÇÃO DA FORMAÇÃO QUALIFICANTE E DA TRANSIÇÃO PARA A VIDA ACTIVA (FSE)		
Nº de formandos em formação em alternância	5883	155%
Contributo da medida de forma a atingir 8% dos jovens que entram no mercado de trabalho com frequência de acções de formação em alternância (%)	6,98	187%
Nº médio anual de formandos em formação em alternância que tenham obtido a qualificação correspondente à formação seguida (nível II e III)	5652	149%

Verifica-se que as metas previstas para 2006 se encontravam integralmente alcançadas.

A Medida 3.1, tem por objectivo a promoção da inserção profissional e o reforço da empregabilidade da população mais jovem, designadamente dos jovens à procura de 1.º emprego, através da realização de formação duplamente certificada (escolar e profissional), em sistemas de formação/ensino alternativos aos sistemas formais de ensino, nomeadamente através da formação em alternância.

Esta medida foi objecto de um reforço de dotação orçamental no exercício de reprogramação de 2006, resultante do quadro de prioridades decorrentes da Iniciativa Novas Oportunidades, onde o Sistema de Aprendizagem, entre outros, assume um papel fundamental no reforço das qualificações dos jovens. Em sequência da reprogramação, decorreu um período excepcional para apresentação de candidaturas, durante o mês de Dezembro de 2006, à Acção - Tipo 3.1.1.1 - Sistema de Aprendizagem, restrito ao Instituto do Emprego e Formação Profissional (IEFP), para formação a realizar em 2007.

Relativamente ao ano de 2006, esta Medida não registou qualquer execução, tendo-se procedido apenas à reabertura de sete processos, no âmbito das Acções Tipo 3.1.1.1 - Sistema de Aprendizagem e 3.1.1.2 - Escolas de Turismo, em sequência de Acções de Controlo realizadas.

Medida 3.2 - Formação ao Longo da Vida e Adaptabilidade (FSE)

Medida: 3.2 - Formação ao Longo da Vida e Adaptabilidade	
Objectivo: Reforçar a empregabilidade e a adaptabilidade dos activos empregados	
Dotação orçamental (despesa pública)	
Total: 125.611.662 €	
% do Programa: 4,8%	Taxa de participação: 54,2%
Situação da medida:	
Nº projectos aprovados: 1558	
Invest. elegível aprovado: 158.406.285 €	Desp. pública aprovada: 126.733.295 €
Inv. eleg. exec. 2000-2006: 146.991.015 €	Desp. pública exec. 2000-06: 119.121.191 €
Inv. eleg. executado 2006: 17.002.879 €	Desp. pública exec. 2006: 14.046.862 €
Fundo executado 2000-2006: 74.450.745 €	Fundo executado 2006: 8.779.289 €
Tx. Compromisso, realização e execução(%)	
Inv. por domínios (program. vs aprov.)	
Perspectivas de realização:	
Compromisso: ○ ○ ○ ●	Perspectivas cumprimento n+2 em 2007:
Execução: ○ ○ ○ ●	Fundo a executar: 0 €
	Persp. cumprimento: ○ ○ ○ ●

No âmbito da medida **3.2 - Formação ao Longo da Vida e Adaptabilidade** foram aprovados 1 558 projectos, representando um volume de despesa global de cerca de 158,4 milhões de euros e apoios FSE de cerca de 79,3 milhões de euros. Até 31 de Dezembro de 2006 tinham sido executados investimentos na ordem dos 147 milhões de euros correspondendo a uma despesa FSE de cerca de 74,5 milhões de euros. Em termos de domínios de intervenção destaca-se o desenvolvimento da educação e formação profissional não ligada a sector específico, que reuniu o conjunto da despesa efectuada.

Em termos de indicadores globais da medida, a medida apresenta um “overbooking” ligeiro, e uma taxa de execução dos investimentos aprovados de 94%. Daqui resulta uma taxa de realização financeira de 94,8%, também superior à média do PORLVT.

No que respeita às perspectivas de realização da medida, esta apresenta um nível de compromisso relativamente adequado às necessidades da fase final do Programa, o que faz com que o respectivo nível de execução seja bastante elevado. Ao nível do cumprimento da regra n+2 em 2007, a medida não tem qualquer dificuldade uma vez que em que já cumpriu o limite correspondente.

Os indicadores de acompanhamento apurados em finais de 2006 relativamente a esta medida podem ser observados no quadro seguinte.

QUADRO 3-11: INDICADORES DE ACOMPANHAMENTO DA MEDIDA 3.2.

Indicadores	Realização até 31/12/2006	Grau de Aproximação à Meta (%) 2006
MEDIDA 3.2 - FORMAÇÃO AO LONGO DA VIDA E ADAPTABILIDADE (FSE)		
Nº de activos em formação	48500	219%
Nº de funcionários e agentes da Administração Pública em formação	8950	236%
Nº de PME abrangidas em acções de consultoria formativa	0	0%
Contributo da medida de forma a atingir 10% de participação dos activos em formação ao longo da vida (%)	0,69	141%

O indicador “Nº de PME’s abrangidas em acções de consultoria formativa” não apresenta qualquer valor, em virtude da Tipologia de Projecto em que se inserem as acções de consultoria formativa não ter sido implementada. Os motivos para a não implementação desta Tipologia de Projecto prenderam-se com a conjugação dos seguintes aspectos:

- Em primeiro lugar, as verbas disponíveis na Medida, devido ao regime de “phasing out”, são escassas, face às várias acções que aí podem ser enquadradas;
- A implementação daquela Tipologia de Projecto requeria a abertura de concurso público para a celebração de contratos programa para a sua gestão.

A Medida 3.2, tem como objectivo reforçar a empregabilidade e a adaptabilidade dos activos empregados, através da melhoria das suas qualificações, por forma a responder aos desafios que se colocam à economia portuguesa, em termos de produtividade e de competitividade.

No ano de 2006, foram abrangidos nesta Medida, 37.820 formandos, tendo-se registado um acréscimo significativo, face ao ano transacto (+85%), reflectindo assim as prioridades definidas, aquando da abertura de candidaturas, para a Medida 3.2, tendo sempre presente, a primazia dada

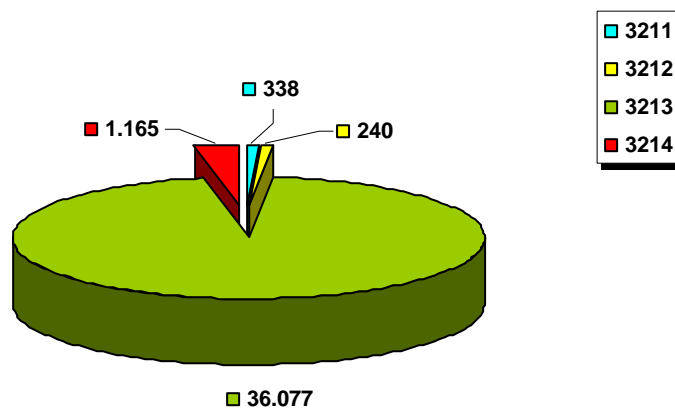
a acções destinadas a públicos com mais baixos níveis de qualificação profissional e habilitação escolar.

Ainda quanto ao desempenho da Medida 3.2, salienta-se que as acções de formação contínua destinadas a funcionários da administração pública, que no ano transacto ainda apresentaram execução, resultado de pedidos aprovados em anos anteriores, no ano em análise não registou qualquer execução, em virtude destas terem passado a ser enquadráveis no POAP - Programa Operacional da Administração Pública, criado em Dezembro de 2004, na sequência da avaliação intercalar do QCA III.

O gráfico seguinte, reflecte a distribuição dos formandos pelas diferentes Acções - Tipo que integram esta Medida, nomeadamente:

- 3.2.1.1 - Educação e Formação de Adultos com Certificação Escolar e Profissional
- 3.2.1.2 - Qualificação e Reconversão Profissional
- 3.2.1.3 - Reciclagem, Actualização e Aperfeiçoamento
- 3.2.1.4 - Especialização Profissional

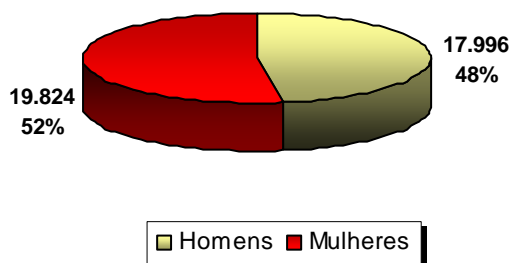
Distribuição dos Formandos por Acção-Tipo



Como se pode verificar, é notória a relevância da Acção - Tipo 3.2.1.3, que abrangeu 36.077 formandos, representando cerca de 95% da Medida 3.2. As restantes Acções -Tipo não chegam a alcançar 5% dos formandos abrangidos, assumindo valores pouco significativos, em termos percentuais. Esta proporção, pode ser explicada pela abrangência da Acção - Tipo 3.2.1.3,

relativamente ao tipo de formação, bem como ao público-alvo enquadrável, a par da especificidade das outras Acções - Tipo, que integram esta Medida.

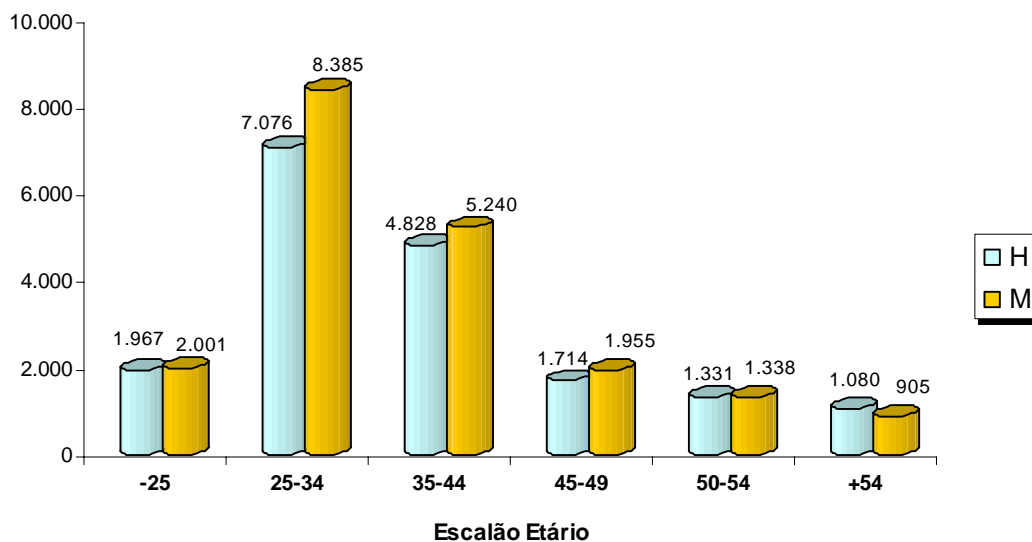
Medida 3.2 - Distribuição dos Formandos por Sexo



Nesta Medida, a repartição dos formandos entre Homens e Mulheres, encontra-se relativamente equilibrada, com 52% de formandos Mulheres e 48% de formandos Homens.

No que se refere à distribuição dos formandos por escalões etários, a mesma encontra-se em consonância com o tipo de destinatários - activos empregados - que se pretende atingir com as acções de formação previstas na Medida 3.2.

Medida 3.2 - Distribuição dos Formandos por Escalão Etário

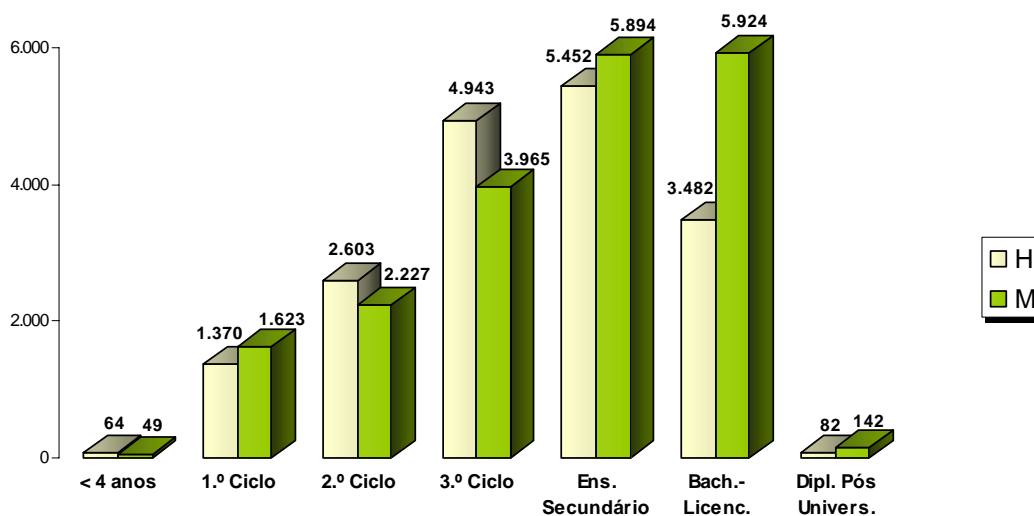


O escalão etário mais representativo é o compreendido entre os 25-34 anos (41%), constituindo os activos inseridos no escalão mais alargado dos 25 aos 44 anos cerca de 67,5% dos abrangidos nesta Medida.

No gráfico seguinte, é possível visualizar a distribuição de formandos por habilitações literárias, destacando-se, em primeiro lugar, as pessoas que possuem o Ensino Secundário (30%), seguidos dos Bacharéis/Licenciados (25%) e dos que detêm o 3.º ciclo (24%).

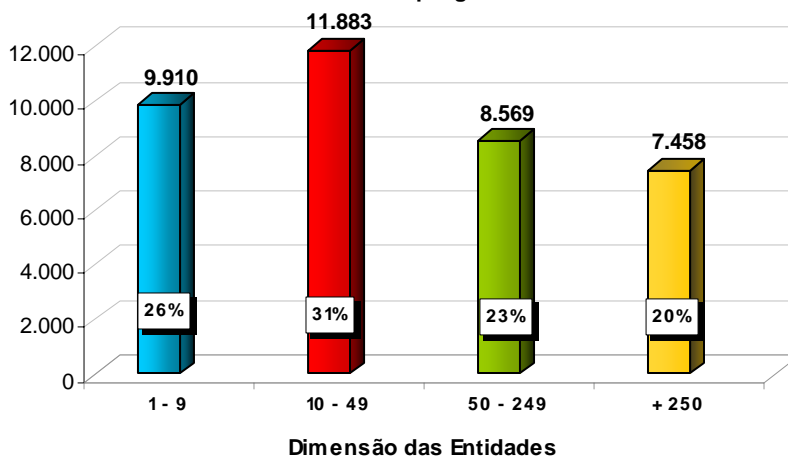
É de salientar que os formandos detentores de habilitações inferiores ao 3.º ciclo, representam em 2006, cerca de 21% do total de formandos abrangidos na Medida 3.2., quando no ano transacto a sua representatividade foi de 15%.

Medida 3.2. - Distribuição dos Formandos por Habilitações Literárias



Importa, ainda, fazer uma análise à repartição dos formandos empregados abrangidos, na Medida 3.2, tendo em conta a dimensão das respectivas entidades empregadoras.

Distribuição dos Formandos por Dimensão das respectivas Entidades Empregadoras



À semelhança do ano de 2005, são os activos de PME´s os mais beneficiados pelas acções de formação apoiadas pela Medida, representando cerca de 80% do universo, contra 71% do ano anterior, o que está em consonância com as prioridades definidas para a formação profissional contínua.

Globalmente, foram realizadas 2.919 acções, perfazendo um volume de formação de 2.590.716 horas, valores superiores aos registados no ano anterior, que se situaram em 1.639 acções e 1.275.605 horas.

Esta Medida contribui, também, para o desenvolvimento de competências profissionais nos domínios da sociedade da informação e ambiente.

No que se refere às tecnologias de informação e comunicação, foram apoiadas 1.081 acções de formação (incluindo módulos e acções de formação), abarcando 14.049 formandos e 565.298 horas de formação.

Módulo TIC				Acções Domínio Novas Tecnologias			
Nº Acções	Volume Formação	Nº Formandos		Nº Acções	Volume Formação	Nº Formandos	
		H	M			H	M
646	276.715	3.991	4.530	435	288.583	2.831	2.697

Quanto à temática ambiental, a mesma foi abordada em 735 acções, compreendendo 9.302 formandos e um volume de formação de 96.669 horas.

Módulos Sensibilização Ambiental				Acções Domínio do Ambiente			
Nº Acções	Volume Formação	Nº Formandos		Nº Acções	Volume Formação	Nº Formandos	
		H	M			H	M
712	81.953	4.181	4.824	23	14.716	202	95

Medida 3.3 - Qualificação e Inserção Profissional dos Desempregados (FSE)

Medida: 3.3 - Qualificação e Inserção Profissional dos Desempregados	
Objectivo: Reforçar a empregabilidade dos jovens e adultos desempregados	
Dotação orçamental (despesa pública)	
Total: 106.507.124 €	
% do Programa: 4,1%	Taxa de participação: 54,0%
Situação da medida:	
Nº projectos aprovados: 133	
Invest. elegível aprovado: 112.152.282 €	Desp. pública aprovada: 106.781.681 €
Inv. eleg. exec. 2000-2006: 107.556.456 €	Desp. pública exec. 2000-06: 96.180.450 €
Inv. eleg. executado 2006: -35.624 €	Desp. pública exec. 2006: -35.624 €
Fundo executado 2000-2006: 60.112.775 €	Fundo executado 2006: -22.265 €
Tx. Compromisso, realização e execução(%)	
Inv. por domínios (program. vs aprov.)	
Perspectivas de realização:	
Compromisso: ○ ○ ● ⊗	Perspectivas cumprimento n+2 em 2007:
Execução: ○ ○ ○ ●	Fundo a executar: 822.465 €
	Persp. cumprimento: ○ ○ ● ○

No âmbito da medida 3.3 - *Qualificação e Inserção Profissional dos Desempregados* foram aprovados 133 projectos, representando um montante de despesa total de cerca de 112,2 milhões de euros e apoios FSE de cerca de 66,7 milhões de euros. Até 31 de Dezembro de 2006 tinha sido executada despesa total na ordem dos 107,8 milhões de euros correspondendo a uma despesa FSE de cerca de 60,1 milhões de euros. Em termos de domínios de intervenção destacam-se as políticas activas do mercado de trabalho, que representaram cerca de 58% e o desenvolvimento da educação e formação profissional não ligada a sector específico, que representou cerca de 42% da despesa e.

Em termos de indicadores globais da medida, regista-se um nível de compromisso de cerca de 100%, e uma taxa de execução da despesa aprovada de 90%, de que resulta uma taxa de realização financeira de 90%, superior à média do PORLVT.

No que respeita às perspectivas de realização da medida, esta apresenta um nível de compromisso alinhado com a programação temporal da medida e um nível de execução consideravelmente elevado. Ao nível do cumprimento da regra n+2 em 2007, a medida não terá grandes problemas na medida em que falta executar um montante reduzido.

Os indicadores de acompanhamento apurados em finais de 2006 relativamente a esta medida podem ser observados no quadro seguinte.

QUADRO 3-12: INDICADORES DE ACOMPANHAMENTO DA MEDIDA 3.3.

Indicadores	Realização até 31/12/2006	Grau de Aproximação à Meta (%) 2006
MEDIDA 3.3 - QUALIFICAÇÃO E INSERÇÃO PROFISSIONAL DOS DESEMPREGADOS (FSE) Nº de participações em medidas de política activa de desempregados não DLD/ano (formação e estágios profissionalizantes)	2981	68%
% de desempregados não DLD que receberam acções de política activa*	4,39	49%

* - a quantificação refere-se à medida do indicador no período 2000/2006/nº médio de desempregados não DLD no ano 2000, na Região.

Os dois indicadores apresentam execução aquém das metas previstas para 2006.

A Medida 3.3 tem como prioridade promover o combate sistemático ao desemprego estrutural, através de uma intervenção precoce junto dos desempregados, minimizando o risco do desemprego de longa duração. Integra, como apostas fortes, a formação profissional para adultos desempregados, bem como um conjunto de medidas de estímulo à experiência profissional em empresas, que visam a melhoria da empregabilidade destes públicos.

Esta medida foi objecto de um aumento de dotação orçamental no ultimo exercício de reprogramação.

No que concerne a esta Medida, durante o ano de 2006, não se verificou qualquer execução, registando-se apenas a reanálise de dois processos, no âmbito das Acções - Tipo 3.3.1.1 - Qualificação Profissional com Progressão Escolar e 3.3.1.4 - Especialização Profissional de Quadros Superiores, em resultado de Acções de Controlo efectuadas.

Relativamente ao Contrato Programa do IEFP, inserido na Tipologia de Projecto 3.3.2 - (Re)Inserção Profissional (Estágios Profissionais), e apesar deste ter sido operacionalizado, não foi possível integrar no ano de 2006 a sua despesa e a informação física associada, em virtude de não

terem sido aprovadas, em tempo útil, as listagens de projectos, e também devidos a atrasos registados na apresentação da execução física e financeira por parte do IEFP.

Medida 3.4 - Criação de Emprego (FSE)

Medida: 3.4 - Criação de Emprego	
Objectivo: Estimular o desenvolvimento do espírito empresarial	
Dotação orçamental (despesa pública)	
Total:	31.163.200 €
% do Programa:	1,2%
Taxa de participação:	62,5%
Situação da medida:	
Nº projectos aprovados:	2
Invest. elegível aprovado:	31.163.200 € Desp. pública aprovada: 31.163.200 €
Inv. eleg. exec. 2000-2006:	29.900.615 € Desp. pública exec. 2000-06: 29.900.615 €
Inv. eleg. executado 2006:	0 € Desp. pública exec. 2006: 0 €
Fundo executado 2000-2006:	18.687.882 € Fundo executado 2006: 0 €
Tx. Compromisso, realização e execução(%)	
Inv. por domínios (program. vs aprov.)	
Perspectivas de realização:	
Compromisso:	<input type="radio"/> <input type="radio"/> <input type="radio"/> <input checked="" type="radio"/>
Execução:	<input type="radio"/> <input checked="" type="radio"/> <input type="radio"/> <input type="radio"/>
Perspectivas cumprimento n+2 em 2007:	
Fundo a executar:	0 €
Persp. cumprimento:	<input type="radio"/> <input type="radio"/> <input type="radio"/> <input checked="" type="radio"/>

No âmbito da medida 3.4 - Criação de Emprego foram aprovados dois projectos, representando um montante de despesa global de cerca de 31,2 milhões de euros e apoios FSE de cerca de 19,5 milhões de euros. Até 31 de Dezembro de 2006 tinha sido executada despesa no montante de 29,9 milhões de euros, a que corresponde um montante de fundo de 18,7 milhões de euros. Em termos de domínios de intervenção, o conjunto da intervenção diz respeito às políticas activas do mercado de trabalho.

No que respeita às perspectivas de realização da medida, esta apresenta um nível de compromisso elevado. O nível de execução caiu em 2006 mas isto deve-se ao facto de não ter sido possível incluir os dados relativos à execução do contrato programa com o IEFP em 2006. Ao nível do

cumprimento da regra n+2 em 2007, a medida não tem qualquer dificuldade na medida em que já cumpriu a regra.

Os indicadores de acompanhamento apurados em finais de 2006 relativamente a esta medida podem ser observados no quadro seguinte, verificando-se que a meta prevista não foi alcançada, sendo de destacar, no entanto, que ainda não foi incluída despesa incorrida e os respectivos dados físicos associados relativos a 2006.

QUADRO 3-13: INDICADORES DE ACOMPANHAMENTO DA MEDIDA 3.4.

Indicadores	Realização até 31/12/2006	Grau de Aproximação à Meta (%) 2006
MEDIDA 3.4 - CRIAÇÃO DE EMPREGO (FSE) Nº de postos de trabalho criados no âmbito de medidas de apoio à criação de emprego	605	82%

A Medida 3.4, tem como objectivo principal estimular o desenvolvimento do espírito empresarial.

À gestão desta Medida está associado o IEFP, que, no âmbito das suas competências, é outorgante de um Contrato Programa.

No âmbito deste Contrato-Programa, e à semelhança do que já foi referido a propósito da Medida 3.3, também não foi possível incluir a despesa incorrida e os respectivos dados físicos associados.

Medida 3.5 - Eficácia e Equidade das Políticas (FSE)

Medida: 3.5 - Eficácia e Equidade das Políticas	
Objectivo: Consolidar/desenvolver os pilares básicos dos sistemas de formação e emprego em termos de qualidade, eficácia, acessibilidade	
Dotação orçamental (despesa pública)	
Total:	15.203.200 €
% do Programa:	0,6%
Taxa de comparticipação:	62,5%
Situação da medida:	
Nº projectos aprovados:	290
Invest. elegível aprovado:	17.406.122 €
Inv. eleg. exec. 2000-2006:	15.673.513 €
Inv. eleg. executado 2006:	1.773.083 €
Fundo executado 2000-2006:	9.795.946 €
Desp. pública aprovada:	16.722.164 €
Desp. pública exec. 2000-06:	15.673.513 €
Desp. pública exec. 2006:	1.773.083 €
Fundo executado 2006:	1.108.177 €
Tx. Compromisso, realização e execução(%)	
Inv. por domínios (program. vs aprov.)	
Perspectivas de realização:	
Compromisso:	<input type="radio"/> <input type="radio"/> <input type="radio"/> <input checked="" type="radio"/>
Execução:	<input type="radio"/> <input type="radio"/> <input type="radio"/> <input checked="" type="radio"/>
Perspectivas cumprimento n+2 em 2007:	
Fundo a executar:	0 €
Persp. cumprimento:	<input type="radio"/> <input type="radio"/> <input type="radio"/> <input checked="" type="radio"/>

No âmbito da medida 3.5 - Eficácia e Equidade das Políticas foram aprovados 290 projectos, representando um montante de despesa global de cerca de 17,4 milhões de euros e apoios FSE de cerca de 10,5 milhões de euros. Até 31 de Dezembro de 2006 tinha sido executada despesa na ordem dos 15,9 milhões de euros correspondendo a uma despesa FSE de cerca de 9,8 milhões de euros. Em termos de domínios de intervenção, 80% das intervenções concentram-se preferencialmente no domínio políticas activas do mercado de trabalho.

Ao nível do cumprimento da regra n+2 em 2007, a medida não terá dificuldades, pois executou já um montante superior ao necessário.

Os indicadores de acompanhamento apurados em finais de 2006 relativamente a esta medida podem ser observados no quadro seguinte, verificando-se que a meta prevista foi claramente ultrapassada.

QUADRO 3-14: INDICADORES DE ACOMPANHAMENTO DA MEDIDA 3.5.

Indicadores	Realização até 31/12/2006	Grau de Aproximação à Meta (%) 2006
MEDIDA 3.5. - Eficácia e Equidade das Políticas (FSE) Nº de agentes da política de Emprego e Formação em formação	2211	884%

A Medida 3.5. visa consolidar e desenvolver os pilares básicos dos sistemas de formação e emprego, através do apoio a um conjunto de actividades, como sejam a formação dos respectivos agentes, a informação e orientação profissional, a colocação e o acompanhamento, o desenvolvimento de estudos e processos e recursos didácticos e, ainda, um conjunto de medidas de acção positiva no âmbito da igualdade de oportunidades entre homens e mulheres.

Durante o ano de 2006, foram apoiados sete projectos, no âmbito da Tipologia de Projecto 3.5.4 - Centros de Recursos em Conhecimento (CRC´s), quando no ano anterior foram apoiados apenas quatro projectos.

Todos os projectos com execução em 2006, estão ainda a decorrer, e destinam-se à consolidação de infra-estruturas pré existentes.

Seguidamente, identificam-se as entidades apoiadas nesta Tipologia, com indicação do Concelho em que se enquadra o projecto.

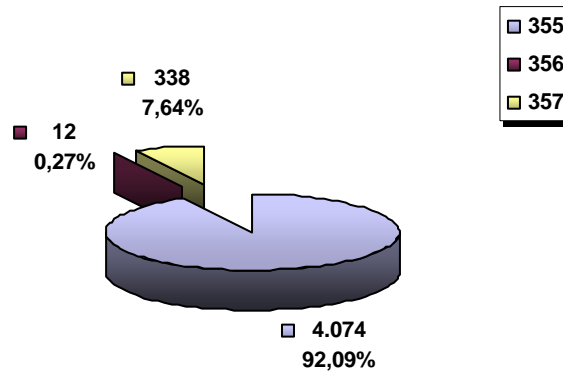
Entidade	Concelho
ISS - INSTITUTO DA SEGURANÇA SOCIAL, IP	Lisboa
INSTITUTO PARA A SEGURANÇA HIGIENE E SAÚDE NO TRABALHO, I.P.	Lisboa
CAP - CONFEDERAÇÃO DOS AGRICULTORES DE PORTUGAL	Almeirim
ISQ - INSTITUTO DE SOLDADURA E QUALIDADE	Oeiras
CECOA -CENTRO DE FORM. PROF. PARA O COMÉRCIO E AFINS	Lisboa
CENCAL-CENTRO FORM. PROF. P/ A INDÚSTRIA DE CERÂMICA	Caldas da Rainha
DIRECÇÃO GERAL DE FORMAÇÃO VOCACIONAL-DGFV	Lisboa

No decorrer do o ano de 2006, foram também apoiadas, no âmbito da Medida 3.5, acções de formação que englobaram um total de 4.424 formandos, repartidos pelas Tipologias de Projecto a seguir identificadas:

- 3.5.5 - Formação Inicial e Contínua dos Agentes da Política de Emprego e Formação

- 3.5.6 - Concepção e Desenvolvimento de Acções de Sensibilização e de Comunicação sobre a Temática da Igualdade de Oportunidades
- 3.5.7 - Formação de Públicos Estratégicos, no domínio da Igualdade de Oportunidades

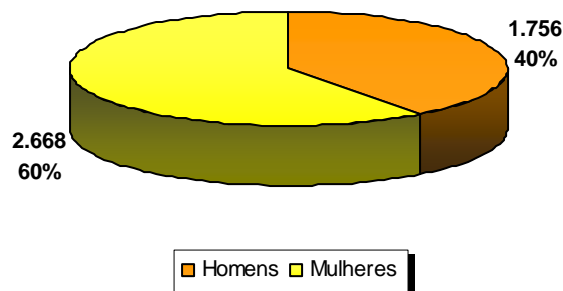
Distribuição dos Formandos por Tipologia



Da análise ao gráfico acima identificado, é evidente o peso predominante da Tipologia 3.5.5, abrangendo 92% dos formandos, repartindo-se os restantes 8% pelas restantes Tipologias de Projecto relacionadas com a promoção da igualdade de oportunidades.

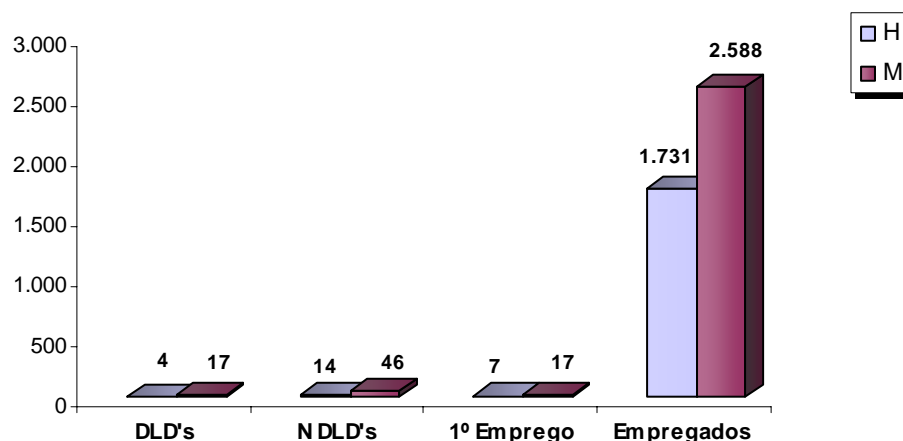
No que se refere à repartição por género dos formandos envolvidos, nesta Medida, verifica-se que a população feminina predomina, representando cerca de 60% dos abrangidos.

Distribuição dos Formandos por Sexo



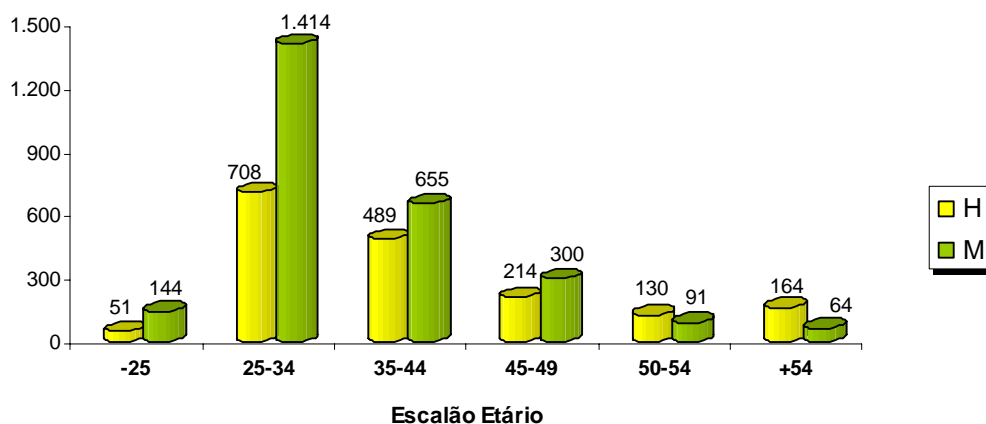
Na óptica da sua situação face ao emprego, esta Medida abrange, maioritariamente, activos empregados (98%), sendo os restantes 2 %, repartidos por ordem decrescente, pelos NDLD's, candidatos à procura de 1.º emprego e DLD's.

Distribuição dos Formandos por Situação Face ao Emprego



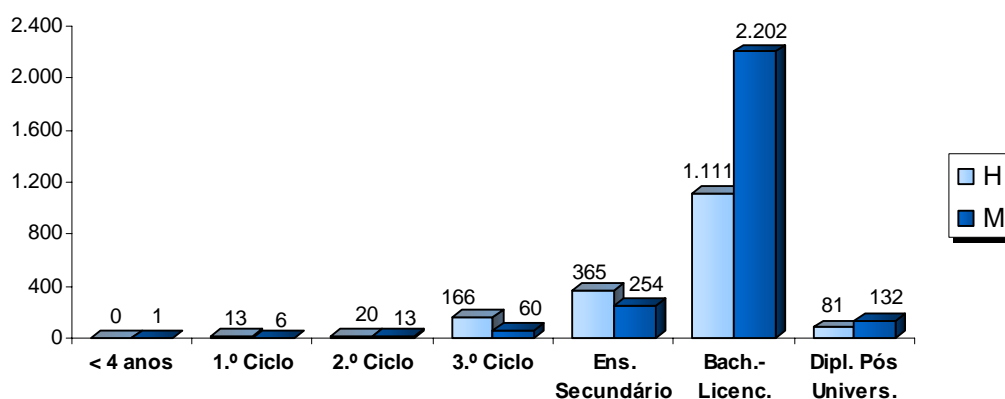
Relativamente à distribuição dos formandos por idades, o escalão etário mais representativo, é o compreendido entre os 25-34 anos (48%), constituindo os formandos inseridos neste escalão e no seguinte 35-44, cerca de 74% do universo, conforme se pode concluir da análise ao gráfico a seguir apresentado.

Medida 3.5 - Distribuição dos Formandos por Escalão Etário



Analisando a distribuição de formandos por nível de habilitações, é de destacar a categoria dos detentores de Bacharelato ou Licenciatura, que representam 75% do universo, seguida dos detentores de habilitações ao nível do Ensino Secundário, que perfazem 14%, sendo os restantes 11%, repartidos pelas demais categorias de habilitações. Esta situação justifica-se, em parte, pelo facto da maior parte dos cursos desenvolvidos se destinarem à obtenção/renovação do Certificado de Aptidão Profissional (CAP's).

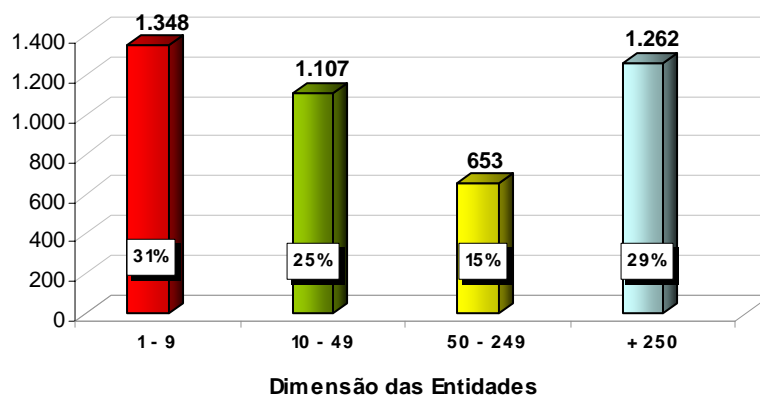
Distribuição dos Formandos por Habilitações Literárias



Esta repartição, é consentânea com o tipo de acções e o público-alvo elegíveis no âmbito das Tipologias em questão.

Caracterizando a repartição dos formandos face à dimensão das respectivas entidades empregadoras, destacam-se os oriundos das empresas com 1-9 trabalhadores (31%), concluindo-se, ainda, que a maioria dos formandos abrangidos são provenientes de PME's (71%), situação idêntica à registada no ano anterior.

Distribuição dos Formandos por Dimensão das respectivas Entidades Empregadoras



No âmbito da Medida 3.5, realizaram-se um total de 337 acções e um volume de formação de 274.977 horas.

Das acções apoiadas, 106 incluíram módulos ou inseriram-se no domínio das tecnologias de informação e comunicação, com 61.721 horas de formação nesta área e 1.486 formandos abrangidos, conforme abaixo indicado:

Módulo TIC				Acções Domínio Novas Tecnologias			
Nº Acções	Volume Formação	Nº Formandos		Nº Acções	Volume Formação	Nº Formandos	
		H	M			H	M
94	22.469	518	807	12	39.252	70	91

Realizaram-se ainda 32 acções que incluíram módulos de sensibilização ambiental, envolvendo 1.699 horas de formação e 460 formandos.

Módulos Sensibilização Ambiental			
Nº Acções	Volume Formação	Nº Formandos	
		H	M
32	1.699	130	330

Medida 3.6 - Promoção do Desenvolvimento Social (FSE)

Medida: 3.6 - Promoção do Desenvolvimento Social	
Objectivo: Fomentar a integração social e profissional de grupos com particulares dificuldades de acesso ao mercado de trabalho	
Dotação orçamental (despesa pública)	
Total: 157.342.878 €	
% do Programa: 6,0%	Taxa de comparticipação: 55,6%
Situação da medida:	
Nº projectos aprovados:	159
Invest. elegível aprovado:	161.853.826 €
Invest. eleg. exec. 2000-2006:	149.948.982 €
Invest. eleg. executado 2006:	6.325.784 €
Fundo executado 2000-2006:	93.718.236 €
Desp. pública aprovada:	161.623.983 €
Desp. pública exec. 2000-06:	149.948.982 €
Desp. pública exec. 2006:	6.325.784 €
Fundo executado 2006:	3.953.615 €
Tx. Compromisso, realização e execução(%) Inv. por domínios (program. vs aprov.)	
<p>The first chart shows three bars: 'Tx. Real (00-06)' (yellow, ~95%), 'Tx. Compr(00-06)' (yellow, ~100%), and 'Tx. exec.' (yellow, ~93%). A legend indicates yellow for '3.6' and blue for 'Total Prog.'. The second chart is a stacked bar for '22-Integração Social' showing approximately 65% for '% DP Homol.' (yellow) and 35% for '% DP Program.' (blue).</p>	
Perspectivas de realização:	
Compromisso:	○ ○ ● ⊗
Execução:	○ ○ ○ ●
Perspectivas cumprimento n+2 em 2007:	
Fundo a executar:	0 €
Persp. cumprimento:	○ ○ ○ ●

No âmbito da medida 3.6 - Promoção do Desenvolvimento Social foram aprovados 159 projectos, representando um montante de despesa global de cerca de 161,9 milhões de euros e apoios FSE de cerca de 101 milhões de euros. Até 31 de Dezembro de 2006 tinha sido executada despesa num montante na ordem dos 150 milhões de euros correspondendo a uma despesa FSE de cerca de 93,7 milhões de euros. Em termos de domínios de intervenção, a totalidade das acções dizem respeito a integração social.

Em termos de indicadores globais da medida, regista-se um nível de compromisso de cerca de 102%, e uma taxa de execução dos investimentos aprovados de 93%, esta superior à média do Programa, de que resulta uma taxa de realização financeira de 95%, também superior à média do PORLVT.

Ao nível do cumprimento da regra n+2 em 2007, a medida não tem qualquer dificuldade na medida em que já cumpriu a regra.

Os indicadores de acompanhamento apurados em finais de 2006 relativamente a esta medida podem ser observados no quadro seguinte.

QUADRO 3-15: INDICADORES DE ACOMPANHAMENTO DA MEDIDA 3.6.

Indicadores	Realização até 31/12/2006	Grau de Aproximação à Meta (%) 2006
MEDIDA 3.6 - PROMOÇÃO DO DESENVOLVIMENTO SOCIAL (FSE)		
Nº de pessoas desempregadas de longa duração apoiadas	2570	132%
Nº de pessoas portadoras de deficiência apoiadas	1681	134%
Nº de toxicodependentes ou ex-toxicodependentes apoiados		0%
Nº de pessoas beneficiárias do Rendimento Mínimo Garantido com acesso a programas de inserção social	742	33%
Contributo da medida para o acréscimo anual de 25%, até 2002, de participação das pessoas com deficiência em medidas de política activa	0,12	86%

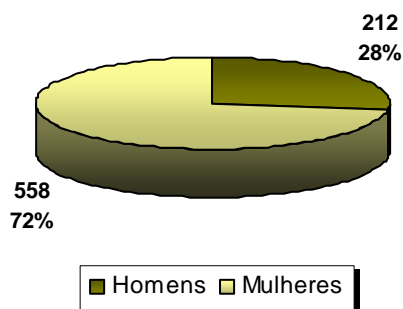
O indicador de n.º de toxicodependentes ou ex-toxicodependentes não está quantificado, mas naturalmente que este grupo alvo está enquadrado nas acções implementadas. Relativamente aos restantes indicadores, é o indicador “Nº de pessoas beneficiárias do Rendimento Mínimo Garantido com acesso a programas de inserção social” que verifica um menor desempenho.

A Medida 3.6 compreende um conjunto de intervenções, que foram desenhadas em função das necessidades específicas de grupos com particulares dificuldades de acesso ao mercado de trabalho, com vista a fomentar a sua integração social e profissional.

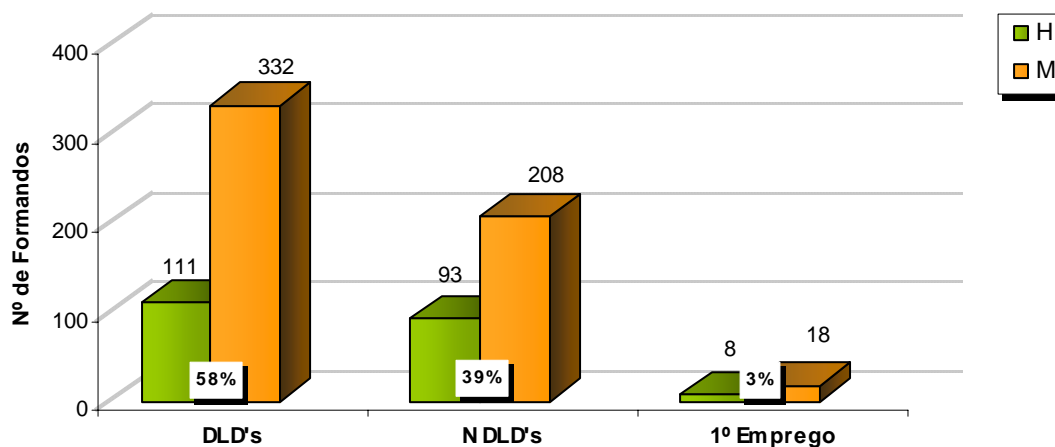
A Tipologia 3.6.1 - Apoio ao Desenvolvimento Social, cujo arranque se deu em 2005, só no ano em análise registou execução, com a implementação efectiva dos quatro projectos aprovados aos Municípios da Amadora, Moita, Setúbal e Vila Franca de Xira.

Porém, a grande preponderância desta Medida registou-se ao nível da Acção Tipo 3.6.2.2 - Educação e Formação de Adultos com Certificação Escolar e Profissional, tendo abarcado cerca de 770 formandos.

No que diz respeito à distribuição por género, constata-se que o número de Mulheres abrangidas (72%) é claramente superior ao dos Homens (28%).

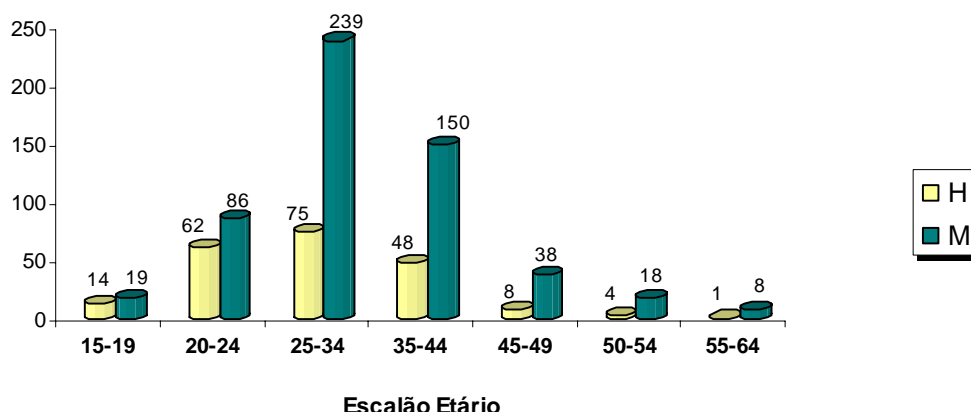
Distribuição dos Formandos por Sexo

Analisando a situação dos formandos abrangidos face ao emprego, verifica-se que são todos desempregados, destacando-se os de longa duração com 58% do total, seguidos dos desempregados há menos de um ano (39%), constituindo as pessoas à procura de 1.º emprego, apenas 3% dos abrangidos na Acção - Tipo 3.6.2.2.

Distribuição dos Formandos por Situação Face ao Emprego

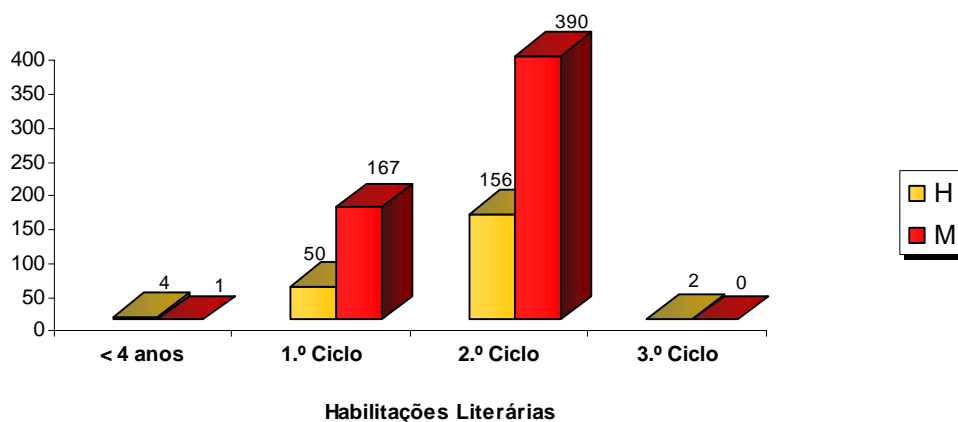
Quanto à caracterização dos formandos por escalão etário, destaca-se o escalão dos 25-34, com 41 % do universo considerado, seguido do escalão dos 35-44 (26%), e do escalão dos 20-24 (19%), estando os restantes 14%, distribuídos pelos restantes escalões etários.

Medida 3.6-Distribuição dos Formandos por Escalão Etário



A grande maioria dos formandos, possui habilitações literárias inferiores ao 3º ciclo, destacando-se as pessoas que detêm o 2.º Ciclo (71%), seguidas das que possuem o 1.º Ciclo (28%), o que tem sido prática nesta Medida e enquadra-se nos objectivos e destinatários previstos para a Acção - Tipo 3.6.2.2.

Distribuição dos Formandos por Habilitações Literárias



Em 2006, foram apoiadas, no âmbito da Acção-Tipo 3.6.2.2., 59 acções, a que correspondeu um volume de formação de 602.132 horas.

Das acções apoiadas, 56 acções incluíram módulos (TIC's), envolvendo 125.296 horas de formação e 780 formandos, e 23 acções incluíram módulos de sensibilização ambiental, com um volume de formação de 15.020 horas e 334 formandos, conforme se evidencia nos quadros seguintes:

Módulo TIC			
Nº Acções	Volume Formação	Nº Formandos	
		H	M
56	125.296	216	564

Módulos Sensibilização Ambiental			
Nº Acções	Volume Formação	Nº Formandos	
		H	M
23	15.020	79	255

Relativamente ao contrato-programa celebrado com o IEFP, relativo à Promoção da Inserção Social e Profissional das Pessoas com Deficiência - Medida 3.6 - Promoção da Empregabilidade dos Grupos Desfavorecidos não foi também incluída a despesa associada à execução de 2006, em virtude de não terem sido aprovadas, em tempo útil, as listagens de projectos, e também devidos a atrasos registados na apresentação da execução física e financeira por parte do IEFP.

Medida 3.7 - Apoio ao Investimento no Desenvolvimento Local e Social (FEDER)

Medida: 3.7 - Apoio ao Investimento no Desenvolvimento Local e Social	
Objectivo: Contribuir para a criação de emprego no âmbito do desenvolvimento local e fortalecer a intervenção junto de grupos desfavorecidos	
Dotação orçamental (despesa pública)	
Total:	30.225.575 €
% do Programa:	1,2%
Taxa de comparticipação:	51,6%
Situação da medida:	
Nº projectos aprovados:	50
Invest. elegível aprovado:	50.780.142 €
Inv. eleg. exec. 2000-2006:	35.746.953 €
Inv. eleg. executado 2006:	7.284.913 €
Fundo executado 2000-2006:	9.517.893 €
Desp. pública aprovada:	29.573.050 €
Desp. pública exec. 2000-06:	15.863.155 €
Desp. pública exec. 2006:	4.720.918 €
Fundo executado 2006:	2.832.551 €
Tx. Compromisso, realização e execução(%)	
Inv. por domínios (program. vs aprov.)	
Perspectivas de realização:	
Compromisso:	<input type="radio"/> <input type="radio"/> <input checked="" type="radio"/> <input checked="" type="radio"/>
Execução:	<input type="radio"/> <input checked="" type="radio"/> <input type="radio"/> <input type="radio"/>
Perspectivas cumprimento n+2 em 2007:	
Fundo a executar:	7.218.979 €
Persp. cumprimento:	<input type="radio"/> <input checked="" type="radio"/> <input type="radio"/> <input type="radio"/>

No âmbito da medida 3.7 - *Apoio ao Investimento no Desenvolvimento Local e Social* foram aprovados 50 projectos, representando um investimento global de cerca de 50,8 milhões de euros e apoios FEDER de cerca de 17,7 milhões de euros. Até 31 de Dezembro de 2006 tinham sido executados investimentos na ordem dos 35,7 milhões de euros correspondendo a uma despesa FEDER de cerca de 9,5 milhões de euros. Em termos de domínios de intervenção o conjunto dos projectos surge associado ao domínio da ajuda às PME.

No que respeita às perspectivas de realização da medida, esta apresenta um nível de compromisso de 97%, abaixo da média do Programa, tendo este indicador subido significativamente em 2006, apresentando igualmente dificuldades ao nível da execução, com uma taxa na ordem dos 53,6%. Ao nível do cumprimento da regra n+2 em 2007, a medida terá algumas dificuldades dado que isso exigirá uma execução claramente superior à registada no passado.

Os indicadores de acompanhamento apurados em finais de 2006 relativamente a esta medida podem ser observados no quadro seguinte.

QUADRO 3-16: INDICADORES DE ACOMPANHAMENTO DA MEDIDA 3.7.

Indicadores	Realização até 31/12/2006	Grau de Aproximação à Meta (%) 2006
MEDIDA 3.7. - APOIO AO INVESTIMENTO NO DESENVOLVIMENTO LOCAL E SOCIAL (FEDER) Nº de projectos de apoio ao investimento criador de emprego	136	92%

Apesar do baixo nível de realização financeira, regista-se um significativo grau de cumprimento das metas relativamente ao indicador de acompanhamento considerado.

Relativamente à Medida 3.7, as intervenções foram ao nível das Tipologias de Projecto 3.7.1 - Apoio ao Investimento em Iniciativas Locais Criadoras de Emprego e 3.7.3 - Rede de Equipamentos e Serviços de Promoção do Desenvolvimento Social. A primeira operacionalizou-se através do Contrato Programa celebrado com o IEF - Apoios ao Emprego (Vertente FEDER), a segunda foi direccionada para beneficiários directos.

Esta Medida tem apresentado algumas dificuldades de implementação, nomeadamente no que se refere aos projectos inseridos na Tipologia 3, que resultaram, entre outros motivos, de atrasos na publicação da regulamentação de suporte e da obtenção dos pareceres técnicos por parte do Instituto da Segurança Social, IP (ISS, IP), conforme decorre do respectivo Regulamento.

Na verdade, e não sendo este Instituto directamente responsável pela gestão desta Medida, nem sempre, a celeridade de resposta aos pedidos de parecer e à análise das peças apresentadas pelas entidades (elementos concursais, relatórios finais, etc.), tem sido a mais ajustada aos prazos de decisão a que estamos legalmente vinculados, o que tem condicionado, em parte, a concretização da Tipologia 3.

Por outro lado, importa ainda referir que, no âmbito desta Tipologia, estão em causa projectos desenvolvidos na sua maioria por entidades particulares de solidariedade social, sem fins lucrativos, cujo modelo de funcionamento apresenta alguns constrangimentos organizativos e financeiros, que nem sempre são superáveis em tempo útil, e que tem conduzido em certas situações a prorrogações sucessivas de prazos.

Tipologia 1 - Apoio ao Investimento em Iniciativas Locais Criadoras de Emprego

No âmbito do Contrato Programa 2004-2005, e em cumprimento das recomendações resultantes da auditoria realizada pela Inspeção-Geral de Finanças aos procedimentos adoptados na intervenção dos organismos intermédios nos sistemas de gestão e controlo do QCA III, foram introduzidas alterações ao nível do circuito da candidatura, nomeadamente a obtenção de parecer da Unidade de Gestão e a aprovação dos pedidos de financiamento pelo Gestor, após parecer prévio do Coordenador da Intervenção.

Neste contexto, e ao abrigo do disposto na alínea c) do n.º 3 da Clausula 4ª, o IEFP, IP, apresentou, durante o ano de 2006, duas listagens de pedidos de financiamento, envolvendo 49 pedidos, as quais foram submetidas à aprovação do Gestor do PORLVT.

Ao nível da execução, registou-se, no ano 2006, a validação dos elementos apresentados pelo IEFP, IP, referentes ao 2º Semestre de 2005, bem como uma prestação de contas final, que consubstanciava a despesa relativa ao 1.º semestre de 2006 e um conjunto de restituições referentes ao anterior Contrato Programa (2001 - 2003).

Relativamente ao período em causa, e no que concerne às modalidades de intervenção, apresentamos de forma resumida o número de pedidos que registaram despesa e compromissos assumidos em termos de postos de trabalho a criar.

Modalidade de Intervenção	Nº Pedidos		N.º postos de trabalho a criar	
	2º Semestre 2005	Prestação de Contas Final	2º Semestre 2005	Prestação de Contas Final
Apoios ao investimento em iniciativas locais de emprego do Programa estímulo à oferta de emprego	29	43	98	102
Apoios ao investimento em iniciativas locais de emprego de apoio à família	0	1	1*	3
Total	29	44	99	105

Legenda: (*) Criação de mais um posto de trabalho num projecto referente ao 1.º semestre de 2005, declarado no Relatório de 2005

Na globalidade, durante o período em causa, foram apoiados 73 pedidos, estando associados a estes o compromisso de criação de 204 postos de trabalho, dos quais um reporta-se a um pedido aprovado no 1.º semestre de 2005.

Tipologia 3 - Rede de Equipamentos e Serviços de Promoção do Desenvolvimento Social

A Tipologia 3, visa apoiar o desenvolvimento e consolidação da rede de equipamentos e serviços vocacionados para a promoção do desenvolvimento social, particularmente em zonas de elevada carência, contribuindo, deste modo, para a resolução de problemas que afectam os grupos sociais com particulares problemas de inserção sócio-profissional e para melhorar o acesso dos cidadãos à rede de equipamentos e serviços, concorrendo para a conciliação da vida familiar e profissional e para a igualdade de oportunidades.

No âmbito desta Tipologia, ocorreram dois períodos de abertura de candidaturas:

- 1.º Período - decorreu entre 2 de Maio e 30 de Junho de 2002, tendo sido recepcionadas 66 candidaturas, envolvendo 72 valências e um montante de 39.383.138,06 €.
- 2.º Período - realizou-se de 1 a 31 de Outubro, tendo sido apresentados 103 projectos, perfazendo o montante total solicitado de 54.431.894,34 €. Destes projectos, 20 foram submetidos em 2006, a parecer da Unidade de Gestão e subsequente aprovação por parte do Gestor do PORLVT.

No global dos dois períodos, foram elegíveis projectos enquadrados nas seguintes Valências: Creche; Centro de Alojamento Temporário; Centro de Actividades Ocupacionais (CAO's); Fórum Sócio-Ocupacional, Unidade de Vida Autónoma (UVA) e Centro de Acolhimento Temporário (CAT).

Encontram-se aprovadas 48 candidaturas que contemplam 52 valências, em virtude da existência de intervenções multivalências

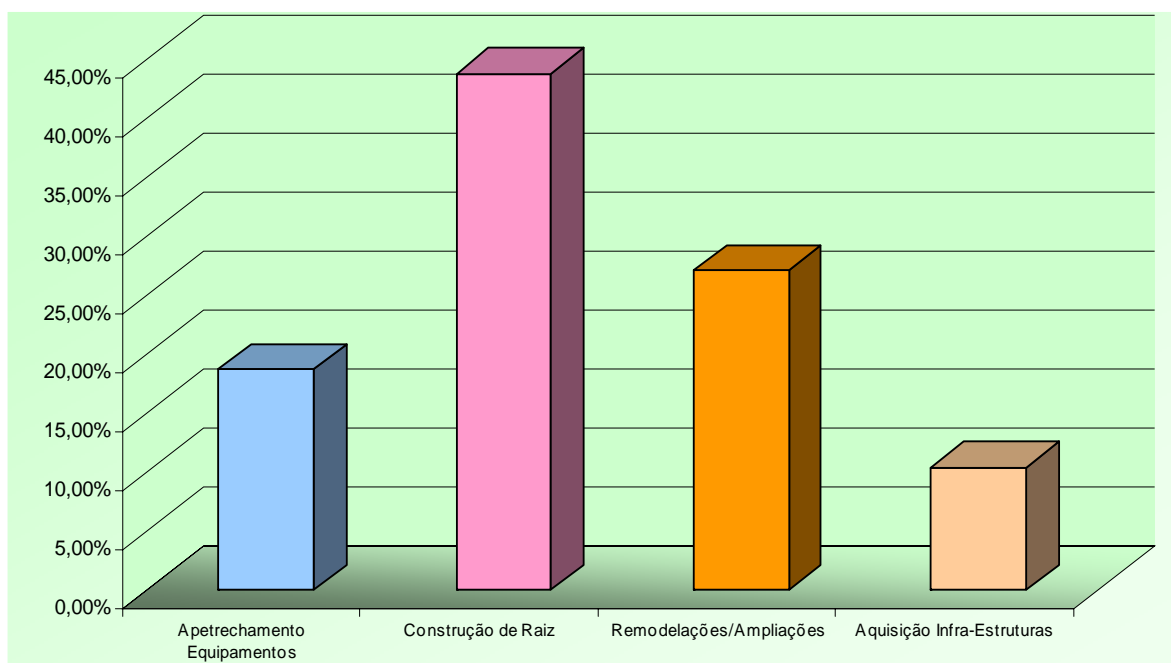
De forma a dar uma visão global, sintetizam-se no quadro seguinte o tipo e correspondente número de valências aprovadas.

Tipo de Valência	N.º de Valências
Creche	35
Centro de Actividades Ocupacionais (CAO)	8
Fórum Sócio - Ocupacional	1
Unidade de Vida Autónoma (UVA)	2
Centro de Acolhimento Temporário	6
Total	52

Ao nível dos projectos aprovados, a sua distribuição em termos de intervenções para a realização dos mesmos, é a seguinte:

Adequação/ Remodelação/ Ampliação	Construção de Raiz	Aquisição de Infra-estruturas	Apetrechamento de Equipamento
27.08%	43.75%	10.42%	18.75%

Conforme se pode verificar, 18.75% destinam-se ao apetrechamento de valências, 43.75% à construção de raiz, 27.08% a remodelações em construções já existentes e 10.42% à aquisição de edifícios para instalação de valências, requerendo, todos estes, nas suas diversas formas de intervenção, equipamento para o seu apetrechamento.



Prevê-se, que estas respostas sociais irão potenciar a criação dos seguintes postos de trabalho:

Tipo de Valência	N.º de Postos de Trabalho a Criar	
	Homens	Mulheres
Creche	53	408
Centro de Actividades Ocupacionais	39	103
Fórum Sócio - Ocupacional	5	5
Unidade de Vida Autónoma	6	9
Centro de Acolhimento Temporário	16	57
Sub-Total	119	582
Total	701	

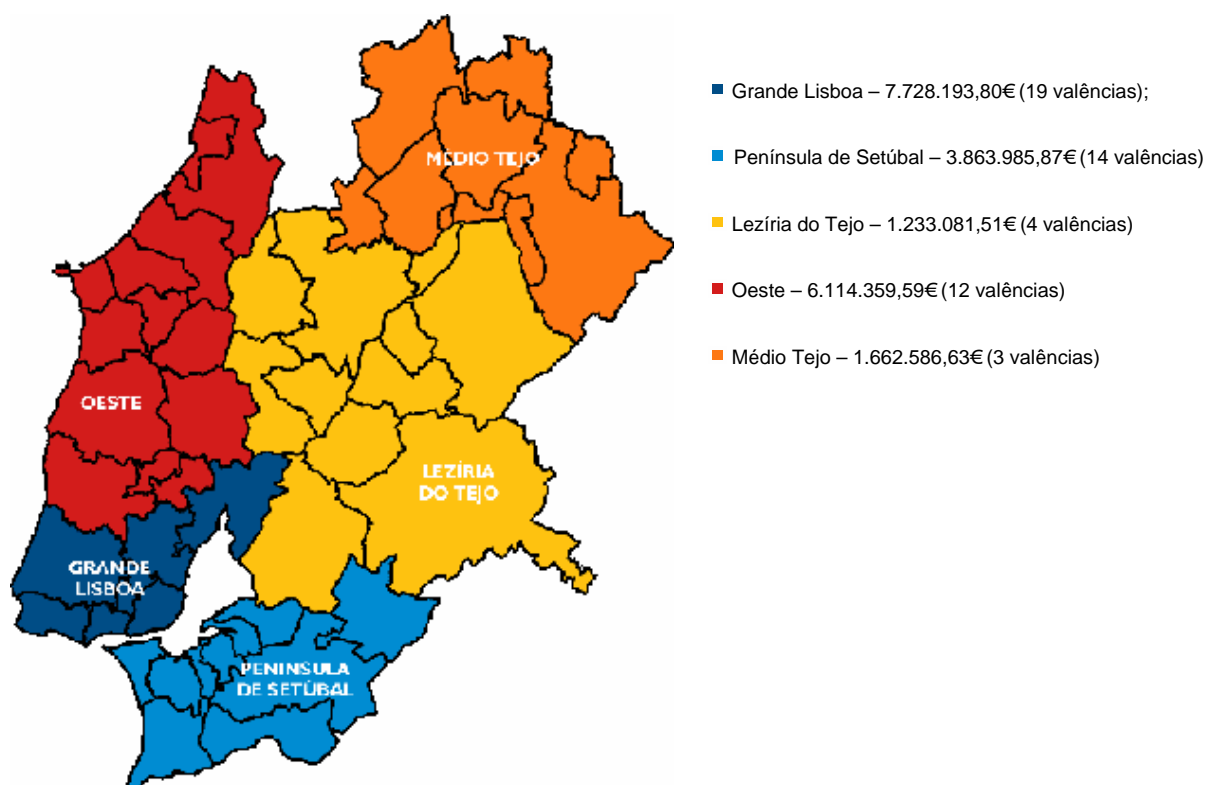
Designação da Entidade	Valência	Tipo de Intervenção	Localização
CERCIMA - Cooperativa para a Educação e Reabilitação do Cidadão Inadaptado de Montijo e Alcochete, C.R.L.	CAO	Apetrechamento de Equipamento	Montijo
CERCIPÓVOA-. CRL-Cooperativa de Educação e Reabilitação de Crianças Inadaptadas.	CAO	Apetrechamento de Equipamento	Vila Franca de Xira
SANTA CASA DA MISERICÓRDIA DE MAFRA	CRECHE	Apetrechamento de Equipamento	Mafra
CÁRITAS DIOCESANA DE SETÚBAL	CRECHE	Adequação/ Remodelação/ Ampliação e Equipamento	Setúbal
SANTA CASA DA MISERICÓRDIA DE AZAMBUJA	CRECHE	Adequação/ Remodelação/ Ampliação e Equipamento	Azambuja
CIRE - CENTRO DE INTEGRAÇÃO E REABILITAÇÃO DE TOMAR	CAO	Construção de Raiz e Equipamento	Tomar
SANTA CASA DA MISERICÓRDIA DE VILA NOVA DA BARQUINHA	CRECHE	Adequação/ Remodelação/ Ampliação e Equipamento	Vila Nova da Barquinha
CENTRO DE ASSISTÊNCIA PAROQUIAL DE ALMADA	CRECHE	Construção de Raiz e Equipamento	Almada
CENTRO SOCIAL DA QUINTA DO ANJO	CRECHE	Construção de Raiz e Equipamento	Palmela
AFID - Associação Nacional de Famílias para a Integração da Pessoa Deficiente (CAO)	CAO	Adequação/ Remodelação/ Ampliação e Equipamento	Amadora
COMUNIDADE VIDA E PAZ	UVA	Aquisição de Infra-estruturas e Equipamento	Sobral de Monte Agraço
ASSOCIAÇÃO VIDA CRISTÃ FILADÉLFIA	CRECHE	Aquisição de Infra-estruturas, Adequação/ Remodelação/ Ampliação e Equipamento, Equipamento	Loures
APERCIM-ASSOCIAÇÃO PARA A EDUCAÇÃO E REABILITAÇÃO DE CRIANÇAS INADPATADAS DE MAFRA	CRECHE/ CAO/FSO	Construção de Raiz e Equipamento	Mafra
ISS-CDSS de Setúbal -Centro Infantil da Trafaria	CRECHE	Apetrechamento de Equipamento	Almada
ISS-CDSS de Lisboa- Dar Vez e Voz, UVAU e CAO da Quinta do Pisão.	CAO/UVA	Adequação/ Remodelação/ Ampliação e Equipamento	Cascais
CSEPCD-COOP SÓCIO EDUCATIVA P/ DESENVOLVIMENTO COMUNITÁRIO	CRECHE	Aquisição de Infra-estruturas e Equipamento	Loures
APPC - Associação Portuguesa de Paralisia Cerebral (Centro Nuno Belmar da Costa)	CAO	Construção de Raiz e equipamento	Oeiras

Dos projectos indicados, cinco concluíram-se fisicamente, encontrando-se um totalmente concluído (Santa Casa da Misericórdia de Mafra), e os restantes quatro em fase de elaboração do relatório de encerramento (CERCIMA, CERCIPÓVOA, ISS - Centro Infantil da Trafaria e Comunidade Vida e Paz).

Indicadores Físicos			2006	
Classe	Denominação	Unidade de Medida	Creches	UVA/CAO
De realização (bens e serviços produzidos)	N.º de equipamentos intervencionados no ano	N.º	10	10
	N.º de equipamentos concluídos materialmente no ano	N.º	2	3
	N.º de equipamentos concluídos financeiramente no ano	N.º	1	0
	N.º de equipamentos intervencionados construídos de raiz	N.º	0	0
	N.º de equipamentos intervencionados remodelados/ampliados	N.º	0	0
	N.º de equipamentos intervencionados para multivalência no ano	N.º	0	0
	Área bruta equipada	m ²	666,75	2880
	Área bruta construída/remodelada/ampliada	m ²	0	0
De resultados (efeitos imediatos/directos)	N.º de postos de trabalho criados na sequência da intervenção do projecto	N.º	22	33

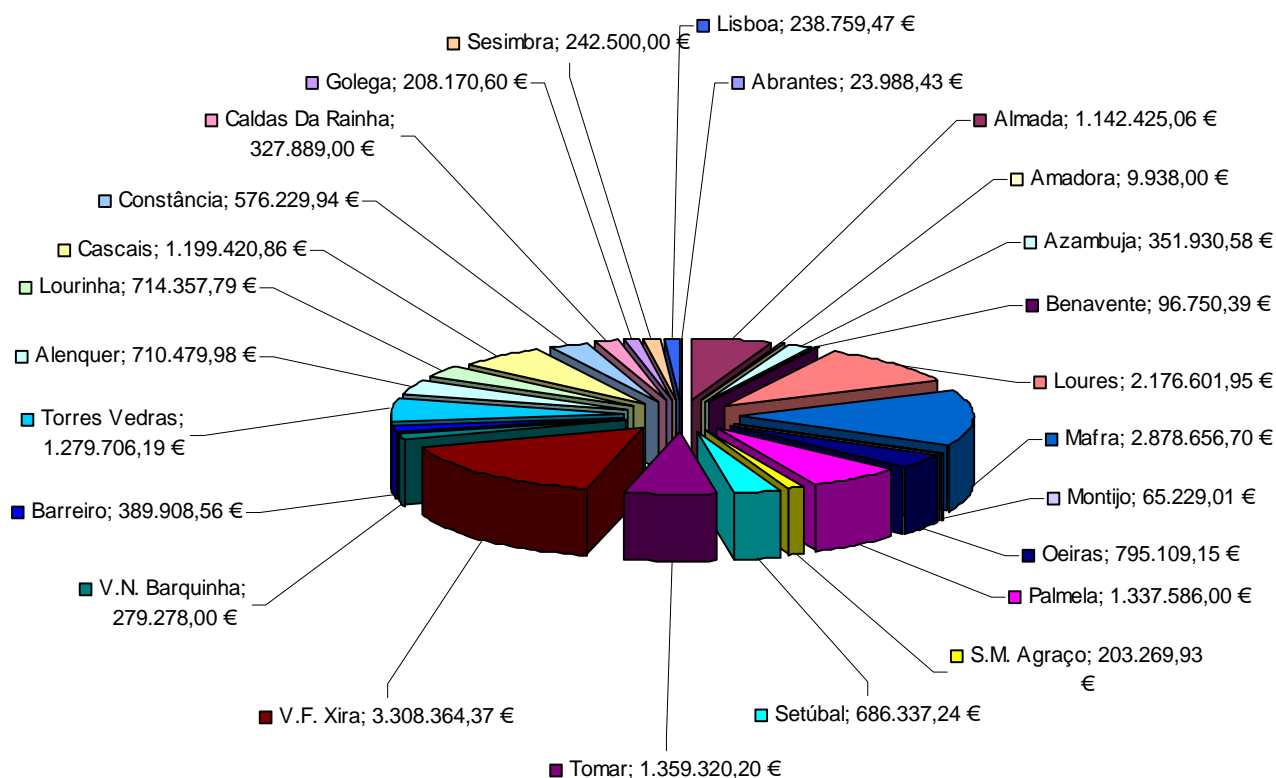
Do ponto de vista da distribuição do montante pelo NUTS III da Região de Lisboa e Vale do Tejo, verifica-se que o mesmo abrange as cinco Regiões, comportando a Grande Lisboa cerca de 37,5%, a Região Oeste 29,7%, a Península de Setúbal 18,8%, a Lezíria do Tejo 6,0% e o Médio Tejo 8,1%.

FIGURA 3-2: DISTRIBUIÇÃO DO CUSTO TOTAL APROVADO POR NUTS III DA REGIÃO DE LISBOA E VALE DO TEJO



No que respeita à distribuição do custo total, afecto à Tipologia 3, por Concelho, constata-se que a maior fatia do investimento recai sobre o Concelho de Vila Franca de Xira com cerca de 16.06%, seguido do Concelho de Mafra com 13,97%.

FIGURA 3-3: DISTRIBUIÇÃO DO CUSTO TOTAL APROVADO POR CONCELHOS



Medida 3.8 - Infra-estruturas de Educação Pré-escolar e dos Ensinos Básico e Secundário (FEDER)

Medida: 3.8 - Infra-estruturas de Educação Pré-escolar e dos Ensinos Básico e Secundário	
Objectivo: Criar as condições infra-estruturais necessárias à prossecução dos objectivos gerais no âmbito da educação destes níveis de ensino	
Dotação orçamental (despesa pública)	
Total:	13.041.697 €
% do Programa:	0,5%
Taxa de comparticipação:	75,0%
Situação da medida:	
Nº projectos aprovados:	76
Invest. elegível aprovado:	15.617.108 € Desp. pública aprovada: 15.617.108 €
Inv. eleg. exec. 2000-2006:	14.580.492 € Desp. pública exec. 2000-06: 14.580.492 €
Inv. eleg. executado 2006:	2.236.849 € Desp. pública exec. 2006: 2.236.849 €
Fundo executado 2000-2006:	8.807.379 € Fundo executado 2006: 1.151.614 €
Tx. Compromisso, realização e execução(%) Inv. por domínios (program. vs aprov.)	
<p>The bar chart on the left shows commitment, realization, and execution percentages for measure 3.8. The Y-axis ranges from 0 to 140. The X-axis categories are Tx. Real (00-06), Tx Compr(00-06), and Tx. exec. The bars are yellow, with a blue segment at the top representing the total program. The values are approximately 110% for Tx. Real, 120% for Tx Compr, and 90% for Tx. exec.</p> <p>The stacked bar chart on the right shows the distribution of investment by domain for 36 social and health infra-structures. The Y-axis is labeled '36-Infra-estruturas sociais e de saúde'. The X-axis ranges from 0% to 100%. The legend indicates blue for '% DP Program.' and yellow for '% DP Homol.'. The blue segment represents approximately 25% and the yellow segment represents approximately 75%.</p>	
Perspectivas de realização:	
Compromisso:	<input type="radio"/> <input type="radio"/> <input type="radio"/> <input checked="" type="radio"/>
Execução:	<input type="radio"/> <input type="radio"/> <input type="radio"/> <input checked="" type="radio"/>
Perspectivas cumprimento n+2 em 2007:	
Fundo a executar:	0 €
Persp. cumprimento:	<input type="radio"/> <input type="radio"/> <input type="radio"/> <input checked="" type="radio"/>

No âmbito da medida 3.8 - Infra-estruturas de Educação Pré-escolar e dos Ensinos Básico e Secundário foram aprovados 76 projectos, representando um investimento global de cerca de 15,6 milhões de euros e apoios FEDER de cerca de 9,4 milhões de euros. Até 31 de Dezembro de 2006 tinham sido executados investimentos na ordem dos 14,6 milhões de euros correspondendo a uma despesa FEDER de cerca de 8,8 milhões de euros. Em termos de domínios de intervenção, o conjunto dos projectos aprovados surgem associados ao domínio infra-estruturas sociais e de saúde.

Em termos de indicadores globais da medida, regista-se um nível de compromisso de cerca de 119% relativo à despesa pública e de cerca de 96% a nível de FEDER, e uma taxa de execução dos

investimentos aprovados de 93%, superior à média do Programa. Globalmente a medida apresenta um nível de realização financeira da despesa pública de 111%.

No que respeita às perspectivas de realização da medida, esta apresenta um nível de compromisso superior à dotação global o que configura dificuldades na aceitação de novos projectos. Ao nível do cumprimento da regra n+2 em 2007, a medida já garantiu o cumprimento da regra.

Os indicadores de acompanhamento apurados em finais de 2006 relativamente a esta medida podem ser observados no quadro seguinte.

QUADRO 3-17: INDICADORES DE ACOMPANHAMENTO DA MEDIDA 3.8.

Indicadores	Realização até 31/12/2006	Grau de Aproximação à Meta (%) 2006
MEDIDA 3.8 - INFRAESTRUTURAS DA EDUCAÇÃO PRÉ-ESCOLAR E DOS ENSINOS BÁSICO E SECUNDÁRIO (FEDER)		
Nº de salas novas/ampliadas ou remodeladas de educação pré-escolar	144	133%
Nº de salas de ensino secundário e profissional remodeladas/apetrechadas	85	129%

Regista-se em ambos os indicadores níveis de execução que garantem o cumprimento das metas definidas.

O total da comparticipação FEDER aprovado reparte-se pelas seguintes intervenções:

- EDUCAÇÃO PRÉ ESCOLAR
 - Aprovados 58 projectos (145 salas) encontram-se fisicamente concluídos 57 projectos (144 salas), dos quais 53 projectos (131 salas) já apresentaram Relatório Final.
 - A despesa validada subdivide-se do seguinte modo:
 - Infraestruturas 7.505.149,61€
 - Equipamentos 694.992,37€

- ENSINO BÁSICO E SECUNDÁRIO

- Aprovados 14 projectos (85 salas). Encontram-se fisicamente concluídos 14 projectos (85 salas), dos quais 12 projectos (60 salas) já apresentaram Relatório Final.
- A despesa validada subdivide-se do seguinte modo:
 - Infraestruturas 5.027.223,99€
 - Equipamentos 890.114,87€

Medida 3.9 - Ensino Profissional (FSE)

Medida: 3.9 - Ensino Profissional	
Objectivo: Consolidar e expandir o ensino profissional qualificado	
Dotação orçamental (despesa pública)	
Total:	62.495.483 €
% do Programa:	2,4%
Taxa de participação: 54,0%	
Situação da medida:	
Nº projectos aprovados:	79
Invest. elegível aprovado:	61.445.436 €
Inv. eleg. exec. 2000-2006:	61.149.790 €
Inv. eleg. executado 2006:	-84 841 €
Fundo executado 2000-2006:	35.161.129 €
Desp. pública aprovada:	61.445.436 €
Desp. pública exec. 2000-06:	61.149.790 €
Desp. pública exec. 2006:	-23.093 €
Fundo executado 2006:	-13.278 €
Tx. Compromisso, realização e execução(%)	Inv. por domínios (program. vs aprov.)
Perspectivas de realização:	
Compromisso:	○ ○ ○ ●
Execução:	○ ○ ○ ●
Perspectivas cumprimento n+2 em 2007:	
Fundo a executar:	0 €
Persp. cumprimento:	○ ○ ○ ●

No âmbito da medida 3.9 - Ensino Profissional foram aprovados 79 projectos, representando um montante de despesa global de cerca de 61,4 milhões de euros e apoios FSE de cerca de 35,3

milhões de euros. Até 31 de Dezembro de 2006 tinha sido executada despesa na ordem dos 61,2 milhões de euros correspondendo a uma despesa FSE de cerca de 35,2 milhões de euros. Em termos de domínios de intervenção, o conjunto dos projectos surgem associados ao domínio desenvolvimento da educação e formação profissional não ligada a sector específico.

Em termos de indicadores globais da medida, regista-se um nível de compromisso de cerca de 97,9% e uma taxa de execução dos investimentos aprovados de 98,9%, claramente superior à média do Programa. A medida apresenta um nível de realização financeira na ordem dos 97,8%, também superior à média do PORLVT.

No que respeita às perspectivas de realização da medida, esta apresenta um nível de compromisso superior à dotação global o que configura dificuldades na aceitação de novos projectos e um nível de execução elevada. Ao nível do cumprimento da regra n+2 em 2007, a medida não tem qualquer dificuldade na medida em que já cumpriu a regra.

Os indicadores de acompanhamento apurados em finais de 2006 relativamente a esta medida podem ser observados no quadro seguinte.

QUADRO 3-18: INDICADORES DE ACOMPANHAMENTO DA MEDIDA 3.9.

Indicadores	Realização até 31/12/2006	Grau de Aproximação à Meta (%) 2006
MEDIDA 3.9 - ENSINO PROFISSIONAL (FSE)		
Nº de formandos	23282	179%
Nº de escolas apoiadas	23	100%
Nº de turmas apoiadas	930	116%
Nº de horas de formação (Volume de formação)	19 288 909	37%
Nº de jovens que concluíram o ensino secundário profissional com qualificação nível III	3406	122%

Com excepção do indicador relativo ao “Nº de horas de formação (Volume de formação)”, todos os restantes apresentam níveis de realização que ultrapassam as metas propostas.

No âmbito da Medida 3.9, não houve aprovações de novos projectos, no ano de 2006, dado a Medida não dispor já de dotação financeira. Relativamente à execução financeira da Medida, os valores negativos que se registaram em 2006 resultam do facto de, neste ano, terem sido reflectidos os resultados de auditorias de controlo de 1º nível, com despesas não elegíveis, no âmbito de 3 projectos desta Medida. A nível financeiro, estão ainda por concluir dois projectos, cujo encerramento está pendente dos resultados de processos de auditorias.

Medida 3.10 - Economia (FEDER)

Medida: 3.10 - Economia																
Objectivo: Promover as áreas estratégicas par a o desenvolvimento e melhorar a envolvente empresarial																
Dotação orçamental (despesa pública)																
Total: 382.534.363 €																
% do Programa: 14,6%	Taxa de participação: 39,7%															
Situação da medida:																
Nº projectos aprovados:	140															
Invest. elegível aprovado:	378.493.368 €															
Inv. eleg. exec. 2000-2006:	350.062.710 €															
Inv. eleg. executado 2006:	36.412.916 €															
Fundo executado 2000-2006:	137.500.514 €															
Desp. pública aprovada:	378.493.368€															
Desp. pública exec. 2000-06:	350.062.710€															
Desp. pública exec. 2006:	36.412.916€															
Fundo executado 2006:	14.661.061€															
Tx. Compromisso, realização e execução(%)																
<table border="1"> <caption>Tx. Compromisso, realização e execução(%)</caption> <thead> <tr> <th>Categoria</th> <th>3.10 (%)</th> <th>Total Prog. (%)</th> </tr> </thead> <tbody> <tr> <td>Tx. Real (00-06)</td> <td>~88</td> <td>~92</td> </tr> <tr> <td>Tx Compr(00-06)</td> <td>~100</td> <td>~100</td> </tr> <tr> <td>Tx. exec.</td> <td>~92</td> <td>~92</td> </tr> </tbody> </table>		Categoria	3.10 (%)	Total Prog. (%)	Tx. Real (00-06)	~88	~92	Tx Compr(00-06)	~100	~100	Tx. exec.	~92	~92			
Categoria	3.10 (%)	Total Prog. (%)														
Tx. Real (00-06)	~88	~92														
Tx Compr(00-06)	~100	~100														
Tx. exec.	~92	~92														
Inv. por domínios (program. vs aprov.)																
<table border="1"> <caption>Inv. por domínios (program. vs aprov.)</caption> <thead> <tr> <th>Domínio</th> <th>% DP Program. (%)</th> <th>% DP Homol. (%)</th> </tr> </thead> <tbody> <tr> <td>15/16-Ajudas às Grandes Empresas, às PME e ao artesanato</td> <td>~45</td> <td>~55</td> </tr> <tr> <td>17-Turismo</td> <td>~5</td> <td>~95</td> </tr> <tr> <td>18-Investigação, desenvolvimento e inovação tecnológicos (IDTI)</td> <td>~5</td> <td>~95</td> </tr> <tr> <td>33-Infra-estruturas no domínio das energias (produção e distribuição)</td> <td>~45</td> <td>~55</td> </tr> </tbody> </table>		Domínio	% DP Program. (%)	% DP Homol. (%)	15/16-Ajudas às Grandes Empresas, às PME e ao artesanato	~45	~55	17-Turismo	~5	~95	18-Investigação, desenvolvimento e inovação tecnológicos (IDTI)	~5	~95	33-Infra-estruturas no domínio das energias (produção e distribuição)	~45	~55
Domínio	% DP Program. (%)	% DP Homol. (%)														
15/16-Ajudas às Grandes Empresas, às PME e ao artesanato	~45	~55														
17-Turismo	~5	~95														
18-Investigação, desenvolvimento e inovação tecnológicos (IDTI)	~5	~95														
33-Infra-estruturas no domínio das energias (produção e distribuição)	~45	~55														
Perspectivas de realização:																
Compromisso:	<input type="radio"/> <input type="radio"/> <input checked="" type="radio"/> <input checked="" type="radio"/>															
Execução:	<input type="radio"/> <input type="radio"/> <input type="radio"/> <input checked="" type="radio"/>															
Perspectivas cumprimento n+2 em 2007:																
Fundo a executar:	2.645.173 €															
Persp. cumprimento:	<input type="radio"/> <input type="radio"/> <input checked="" type="radio"/> <input type="radio"/>															

No âmbito da medida 3.10 - Economia foram aprovados 140 projectos, representando um investimento global de cerca de 378,4 milhões de euros e apoios FEDER de cerca de 149,7 milhões de euros. Até 31 de Dezembro de 2006 tinham sido executados investimentos na ordem dos 350,1 milhões de euros correspondendo a uma despesa FEDER de cerca de 137,5 milhões de euros. Em termos de domínios de intervenção, a quase totalidade do investimento surge associado ao domínio infra-estruturas no domínio das energias.

Em termos de indicadores globais da medida, regista-se um nível de compromisso de cerca de 99%, e uma taxa de execução dos investimentos aprovados de 92,5%. O nível de realização financeira da medida é de cerca de 91,5%, valor semelhante à média do PORLVT.

No que respeita às perspectivas de realização da medida, esta apresenta um nível de compromisso relativamente elevado e capacidade de execução alta, o que aponta para a capacidade de

cumprimento dos objectos ao nível da realização financeira. Ao nível do cumprimento da regra n+2, por parte do FEDER, em 2007, a medida não deverá ter problemas, na medida em que terá que executar menos do que a média de execução anual passada.

Na que respeita à implementação da medida para a **Acção A**, foram recepcionadas em 2006 apenas 3 novas candidaturas, sendo 1 de projecto de conversão de consumos para gás natural, num montante de investimento total de 914,200 mil Euros, e 2 no âmbito dos projectos de expansão e valorização da rede nacional de turismo juvenil (Pousadas da Juventude), num montante de investimento total de 2.885,910 mil Euros.

Foram aprovadas em Unidade de Gestão 12 candidaturas, num montante total de investimento elegível de 15,747 milhões de Euros, sendo que 1 é relativa a uma Pousada de Juventude (1,448 milhões de Euros de investimento elegível).

Registou-se a entrada de 2 candidaturas de projecto-âncora ao SIPITER, no âmbito do PITER, num montante de investimento total de 30,751 milhões de Euros, no entanto, a estas candidaturas não chegaram a propostas para parecer da Unidade de Gestão.

Continuou a não se registarem candidaturas no âmbito de projectos de investimento relativos à criação, desenvolvimento ou valorização de áreas de localização empresarial (ALE), uma vez que a respectiva regulamentação, a cargo do Gestor do Programa de Incentivos à Modernização Empresarial, não foi concluída.

Para a **Acção B**, no âmbito dos projectos de investimento relativos à criação de instituições de interface e de assistência empresarial há a registar a recepção de apenas uma nova proposta de ideia e subsequente candidatura com um montante de investimento total na ordem dos 4,800 mil Euros. Não se registaram quaisquer aprovações de novas candidaturas. No que respeita a projectos de criação de laboratórios de medição e ensaio não houve, igualmente, nem recepção nem aprovação de novas candidaturas. No âmbito dos projectos de expansão das redes de distribuição de gás natural, não houve qualquer entrada de novas candidaturas, tendo sido aprovada 1 com um montante de investimento elegível de 12,940 milhões de Euros.

Os indicadores de acompanhamento apurados em finais de 2006 relativamente a esta medida podem ser observados no quadro seguinte.

QUADRO 3-19: INDICADORES DE ACOMPANHAMENTO DA MEDIDA 3.10.

Indicadores	Realização até 31/12/2006	Grau de Aproximação à Meta (%) 2006
MEDIDA 3.10 - ECONOMIA (FEDER)		
Nº de Pousadas de Juventude a remodelar	5	100%
Nº de Pousadas de Juventude a criar	0	0%
Extensão da Rede de Distribuição Gás Natural - Primária + Secundária (nº de km)	2088,81	139%
Nº de clientes totais da rede de distribuição de gás natural	578932	96%

Os indicadores relativos à remodelação de pousadas da juventude, à extensão da rede de distribuição de gás natural e ao número de clientes totais da rede de gás natural ultrapassaram já as metas previstas. No que respeita à criação de pousadas da juventude ainda não se registou execução.

Medida 3.11 - Ciência, Tecnologia e Inovação (FEDER)

Medida: 3.11 - Ciência, Tecnologia e Inovação			
Objectivo: Promover a cultura científica e tecnológica junto da população			
Dotação orçamental (despesa pública)			
Total: 6.987.112 €			
% do Programa: 0,3%	Taxa de comparticipação: 50,0%		
Situação da medida:			
Nº projectos aprovados: 7			
Invest. elegível aprovado:	6.835.075 € Desp. pública aprovada: 6.835.075 €		
Inv. eleg. exec. 2000-2006:	5.343.628 € Desp. pública exec. 2000-06: 5.343.628 €		
Inv. eleg. executado 2006:	42.508 € Desp. pública exec. 2006: 42.508 €		
Fundo executado 2000-2006:	2.671.814 € Fundo executado 2006: 21.254 €		
Tx. Compromisso, realização e execução(%) Inv. por domínios (program. vs aprov.)			
<table border="0" style="width: 100%;"> <tr> <td style="width: 50%; vertical-align: top;"> <p>Perspectivas de realização:</p> <p>Compromisso: <input type="radio"/> <input type="radio"/> <input type="radio"/> <input checked="" type="radio"/></p> <p>Execução: <input type="radio"/> <input type="radio"/> <input checked="" type="radio"/> <input type="radio"/></p> </td> <td style="width: 50%; vertical-align: top;"> <p>Perspectivas cumprimento n+2 em 2007:</p> <p>Fundo a executar: 577.193 €</p> <p>Persp. cumprimento: <input type="radio"/> <input checked="" type="radio"/> <input type="radio"/> <input type="radio"/></p> </td> </tr> </table>		<p>Perspectivas de realização:</p> <p>Compromisso: <input type="radio"/> <input type="radio"/> <input type="radio"/> <input checked="" type="radio"/></p> <p>Execução: <input type="radio"/> <input type="radio"/> <input checked="" type="radio"/> <input type="radio"/></p>	<p>Perspectivas cumprimento n+2 em 2007:</p> <p>Fundo a executar: 577.193 €</p> <p>Persp. cumprimento: <input type="radio"/> <input checked="" type="radio"/> <input type="radio"/> <input type="radio"/></p>
<p>Perspectivas de realização:</p> <p>Compromisso: <input type="radio"/> <input type="radio"/> <input type="radio"/> <input checked="" type="radio"/></p> <p>Execução: <input type="radio"/> <input type="radio"/> <input checked="" type="radio"/> <input type="radio"/></p>	<p>Perspectivas cumprimento n+2 em 2007:</p> <p>Fundo a executar: 577.193 €</p> <p>Persp. cumprimento: <input type="radio"/> <input checked="" type="radio"/> <input type="radio"/> <input type="radio"/></p>		

No âmbito da medida 3.11 - Ciência, Tecnologia e Inovação foram aprovados 7 projectos, representando um investimento global de cerca de 6,8 milhões de euros e apoios FEDER de cerca de 3,4 milhões de euros. Até 31 de Dezembro de 2006 tinham sido executados investimentos na ordem dos 5,3 milhões de euros correspondendo a uma despesa FEDER de cerca de 2,7 milhões de euros. Em termos de domínios de intervenção, o conjunto dos projectos apoiados surgem associados ao domínio investigação, desenvolvimento e inovação tecnológicos.

Em termos de indicadores globais da medida, regista-se um nível de compromisso de cerca de 97,8% e uma taxa de execução dos investimentos aprovados de 78,2%. O grau de realização financeira da medida é também, obviamente, semelhante ao valor da taxa de execução, e semelhante à média do PORLVT.

No que respeita às perspectivas de realização da medida, esta apresenta um nível de compromisso que esgota a dotação global o que configura dificuldades na aceitação de novos projectos e um nível de execução que revela uma clara recuperação. Ao nível do cumprimento da regra n+2 em 2007, a medida deverá ter algumas dificuldades pois isso exigirá aumento do ritmo de execução.

Os indicadores de acompanhamento apurados em finais de 2006 relativamente a esta medida podem ser observados no quadro seguinte, verificando-se que os valores ainda estão aquém das metas propostas. No entanto é de destacar que em termos de realização física, até 31 de Dezembro de 2006 foram concluídos os projectos relativo à 1ª Fase do CCV da Amadora e ao Planetário Calouste Gulbenkian. O nível de aproximação à meta corresponde à taxa média de realização dos 7 projectos (correspondentes aos 6 centos de Ciência Viva a criar).

QUADRO 3-20: INDICADORES DE ACOMPANHAMENTO DA MEDIDA 3.11.

Indicadores	Realização até 31/12/2006	Grau de Aproximação à Meta (%) 2006
MEDIDA 3.11 Nº de centros Ciência Viva	3,72	53%

Durante o ano de 2006 foi desafectada a candidatura relativa ao projecto “Centro de Ciência Viva de Torres Novas” e foi aprovada a reprogramação financeira do projecto “Centro de Ciência Viva de Sintra”. Já durante o ano de 2007 foi homologada a reprogramação do projecto “Centro de Ciência Viva da Amadora - 2ª Fase”.

Medida 3.12 - Sociedade da Informação (FEDER)

Medida: 3.12 - Sociedade da Informação													
Objectivo: Desenvolver cidades digitais na Região bem como modernizar a administração pública em termos de Sociedade da Informação													
Dotação orçamental (despesa pública)													
Total: 17.493.321 €													
% do Programa: 0,7%	Taxa de comparticipação: 60,3%												
Situação da medida:													
Nº projectos aprovados: 31													
Invest. elegível aprovado:	17.883.107 € Desp. pública aprovada: 17.883.107 €												
Inv. eleg. exec. 2000-2006:	11.656.672 € Desp. pública exec. 2000-06: 11.656.672 €												
Inv. eleg. executado 2006:	1.902.014 € Desp. pública exec. 2006: 1.902.014 €												
Fundo executado 2000-2006:	7.404.726 € Fundo executado 2006: 1.064.994 €												
Tx. Compromisso, realização e execução(%)													
<table border="1"> <caption>Tx. Compromisso, realização e execução(%)</caption> <thead> <tr> <th>Categoria</th> <th>3.12 (%)</th> <th>Total Prog. (%)</th> </tr> </thead> <tbody> <tr> <td>Tx. Real (00-06)</td> <td>~66,6</td> <td>~88,0</td> </tr> <tr> <td>Tx. Compr(00-06)</td> <td>100,0</td> <td>100,0</td> </tr> <tr> <td>Tx. exec.</td> <td>~65,0</td> <td>~85,0</td> </tr> </tbody> </table>		Categoria	3.12 (%)	Total Prog. (%)	Tx. Real (00-06)	~66,6	~88,0	Tx. Compr(00-06)	100,0	100,0	Tx. exec.	~65,0	~85,0
Categoria	3.12 (%)	Total Prog. (%)											
Tx. Real (00-06)	~66,6	~88,0											
Tx. Compr(00-06)	100,0	100,0											
Tx. exec.	~65,0	~85,0											
Inv. por domínios (program. vs aprov.)													
<table border="1"> <caption>Inv. por domínios (program. vs aprov.)</caption> <thead> <tr> <th>Domínio</th> <th>% DP Program. (%)</th> <th>% DP Homol. (%)</th> </tr> </thead> <tbody> <tr> <td>322/32-Tecnologias de informação e comunicação (incluindo segurança e prevenção de riscos)</td> <td>~15</td> <td>~85</td> </tr> <tr> <td>323-Serviços e aplicações para o cidadão (saúde, administração, educação)</td> <td>~35</td> <td>~5</td> </tr> <tr> <td>324-Serviços e aplicações para o cidadão (saúde, administração, educação)</td> <td>~40</td> <td>~0</td> </tr> </tbody> </table>		Domínio	% DP Program. (%)	% DP Homol. (%)	322/32-Tecnologias de informação e comunicação (incluindo segurança e prevenção de riscos)	~15	~85	323-Serviços e aplicações para o cidadão (saúde, administração, educação)	~35	~5	324-Serviços e aplicações para o cidadão (saúde, administração, educação)	~40	~0
Domínio	% DP Program. (%)	% DP Homol. (%)											
322/32-Tecnologias de informação e comunicação (incluindo segurança e prevenção de riscos)	~15	~85											
323-Serviços e aplicações para o cidadão (saúde, administração, educação)	~35	~5											
324-Serviços e aplicações para o cidadão (saúde, administração, educação)	~40	~0											
Perspectivas de realização:													
Compromisso:	<input type="radio"/> <input type="radio"/> <input checked="" type="radio"/> <input checked="" type="radio"/>												
Execução:	<input type="radio"/> <input type="radio"/> <input checked="" type="radio"/> <input type="radio"/>												
Perspectivas cumprimento n+2 em 2007:													
Fundo a executar:	2.266.334 €												
Persp. cumprimento:	<input type="radio"/> <input checked="" type="radio"/> <input type="radio"/> <input type="radio"/>												

No âmbito da medida 3.12 - *Sociedade da Informação* foram aprovados 31 projectos, representando um investimento global de cerca de 17,9 milhões de euros e apoios FEDER de cerca de 10,7 milhões de euros. Até 31 de Dezembro de 2006 tinham sido executados investimentos na ordem dos 11,7 milhões de euros correspondendo a uma despesa FEDER de cerca de 7,4 milhões de euros. Em termos de domínios de intervenção, a maioria dos projectos aprovados surgem associados ao domínio tecnologias de informação e comunicação.

Em termos de indicadores globais da medida, regista-se um nível de compromisso de cerca de 102%, e uma taxa de execução dos investimentos aprovados de 65%, este claramente inferior à média do Programa, revelando alguma dificuldade de execução. No que respeita à realização financeira, a medida apresenta uma taxa de realização de 66,6%.

No que respeita às perspectivas de realização da medida, esta apresenta níveis de execução relativamente baixos. Ao nível do cumprimento da regra n+2 em 2007, a medida poderá ter algumas dificuldades dados que terá que executar um montante superior à média anual registada no passado.

Relativamente à implementação da medida, através de um trabalho de coordenação levado a cabo entre o Programa Regional e o Coordenador das Medidas foi desenvolvido um conjunto de tarefas de estudo e concretização com o objectivo de criar as condições favoráveis e indispensáveis à monitorização e acompanhamento dos diferentes projectos financiados nas medidas “Portugal Digital” e “Estado Aberto, no caso do FEDER, criando-se ao mesmo tempo as condições operacionais adequadas para o arranque de execução da componente FSE, na medida 3.13.

No caso FEDER, no âmbito do Portugal Digital, as acções financiadas repartem-se entre o apoio à massificação da utilização das TIC pelas populações através do financiamento de Espaços Internet de base municipal espalhados ao longo do território regional, com impactos evidentes em matéria de combate ao digital divide e promoção de uma dinâmica activa de cultura e cidadania digital e por outro lado uma forte aposta na modernização competitiva das Universidades e Institutos Politécnicos, enquanto Centros de Conhecimento, corporizada na Iniciativa Campus Vituais.

Quanto à vertente Estado Aberto, a maior parte dos Projectos em execução, directamente ligados à implementação do Governo Electrónico na Administração Pública Desconcentrada, encontra-se numa fase muito avançada de execução, estando criadas as condições para o seu encerramento ao longo de 2007, com uma adequada avaliação e monitorização do impactos conseguidos no contexto do processo de Reorganização do Estado.

Do ponto de vista de execução, de destacar ainda o nível de execução de 68.9% na tipologia Estado Aberto, indiciando perspectivas de encerramento para a maior parte destes projectos em 2007, enquanto que no caso da tipologia Portugal Digital, em complemento à ausência de execução à data dos Espaços Internet (muito recentemente aprovados), a Iniciativa Campus Virtuais apresentava uma taxa de execução de 65.4%, perspectivando-se, a exemplo do Estado Aberto, o seu encerramento em 2007.

Os indicadores de acompanhamento apurados em finais de 2006 relativamente a esta medida podem ser observados no quadro seguinte. Existe uma relativa disparidade nos níveis de realização, existindo indicadores que ultrapassaram as metas previstas para 2006, e outros que estão bastante aquém das metas previstas.

QUADRO 3-21: INDICADORES DE ACOMPANHAMENTO DA MEDIDA 3.12.

Indicadores	Realização até 31/12/2006	Grau de Aproximação à Meta (%) 2006
MEDIDA 3.12		
Acção 1		
Nº de projectos integrados no âmbito da Sociedade de Informação	4	33%
Concelhos envolvidos em projectos integrados (nº de caixas de correio)	19	950%
Nº de formulários com submissão on-line em projectos integrados	80	167%
Nº de acções aprovadas no âmbito dos projectos integrados	4	11%
Nº de instituições de ensino envolvidas nos projectos integrados	4	33%
Acção 2		
Nº de organismos com ligação Internet	209	80%
Nº de caixas de correio de organismos que disponibilizam correio electrónico aos funcionários	5525	213%
Nº de organismos que utilizam as TIC em processos comuns	195	78%
Nº de redes locais instaladas	195	93%
Nº de aplicações informáticas/BD desenvolvidas	10	91%

Medida 3.13 - Sociedade da Informação (FSE)

Medida: 3.13 - Sociedade da Informação	
Objectivo: Criar competências para o desenvolvimento da Sociedade de Informação na Região	
Dotação orçamental (despesa pública)	
Total: 2.388.588 €	
% do Programa: 0,1%	Taxa de comparticipação: 50,2%
Situação da medida:	
Nº projectos aprovados:	0
Invest. elegível aprovado:	0 € Desp. pública aprovada: 0 €
Inv. eleg. exec. 2000-2006:	0 € Desp. pública exec. 2000-06: 0 €
Inv. eleg. executado 2006:	0 € Desp. pública exec. 2006: 0 €
Fundo executado 2000-2006:	0 € Fundo executado 2006: 0 €
Tx. Compromisso, realização e execução(%)	Inv. por domínios (program. vs aprov.)
<p>Legend: 3.13 (yellow), Total Prog. (blue)</p>	<p>Legend: % DP Program. (blue), % DP Homol. (yellow)</p>
Perspectivas de realização:	Perspectivas cumprimento n+2 em 2007:
Compromisso: <input checked="" type="radio"/> <input type="radio"/> <input type="radio"/> <input checked="" type="radio"/>	Fundo a executar: 1.061.120 €
Execução: <input checked="" type="radio"/> <input type="radio"/> <input type="radio"/> <input type="radio"/>	Persp. cumprimento: <input checked="" type="radio"/> <input type="radio"/> <input type="radio"/> <input type="radio"/>

Relativamente a esta medida procedeu-se em Maio de 2006 ao lançamento do respectivo Edital, destinado a acolher candidaturas de projectos vocacionados para a formação em TIC visando diferentes públicos-alvo. Os impactos destes projectos em matéria de execução física, materializados nos respectivos Indicadores, só se farão sentir em 2007. continua sem apresentar qualquer nível de compromisso ou execução física ou financeira. O atraso de execução esteve associado à alteração decidida em matéria de linhas de acção a financiar, mas estando a medida finalmente operacionalizada, a mesma destina-se a apoiar projectos activos de formação em TIC verdadeiramente potenciadores de uma cultura e cidadania digital moderna

Medida 3.14 - Pescas - Infra-estruturas de Portos (FEDER)

Medida: 3.14 - Pescas - Infra-estruturas de Portos			
Objectivo: Melhorar as infra-estruturas de portos e as condições de exercício da actividade em núcleos onde a actividade tem impacto relevante			
Dotação orçamental (despesa pública)			
Total: 10.613.667 €			
% do Programa: 0,4%		Taxa de comparticipação: 75,0%	
Situação da medida:			
Nº projectos aprovados:		4	
Invest. elegível aprovado:	12.939.553 €	Desp. pública aprovada:	12.939.553 €
Inv. eleg. exec. 2000-2006:	11.083.858 €	Desp. pública exec. 2000-06:	11.083.858 €
Inv. eleg. executado 2006:	397.800 €	Desp. pública exec. 2006:	397.800 €
Fundo executado 2000-2006:	6.650.315 €	Fundo executado 2006:	238.680 €
Tx. Compromisso, realização e execução(%)		Inv. por domínios (program. vs aprov.)	
Perspectivas de realização:		Perspectivas cumprimento n+2 em 2007:	
Compromisso:	<input type="radio"/> <input type="radio"/> <input type="radio"/> <input checked="" type="radio"/>	Fundo a executar:	778.298 €
Execução:	<input type="radio"/> <input type="radio"/> <input type="radio"/> <input checked="" type="radio"/>	Persp. cumprimento:	<input type="radio"/> <input type="radio"/> <input checked="" type="radio"/> <input type="radio"/>

No âmbito da medida **3.14 - Pescas - Infra-estruturas de Portos** foram aprovados 4 projectos, representando um investimento global de cerca de 12,9 milhões de euros e apoios FEDER de cerca de 7,8 milhões de euros. Até 31 de Dezembro de 2006 tinham sido executados investimentos na ordem dos 11,1 milhões de euros correspondendo a uma despesa FEDER de cerca de 6,7 milhões de euros. Em termos de domínios de intervenção, os projectos estão associados ao domínio de infra-estruturas de transportes, mais concretamente portos.

Em termos de indicadores globais da medida, regista-se um nível de compromisso de cerca de 121,9% em relação à despesa pública e 102% em relação ao FEDER, e uma taxa de execução dos investimentos aprovados de 85,7%. O nível de realização financeira anda em torno dos 104%, também superior à média do PORLVT.

No que respeita às perspectivas de realização da medida, esta apresenta um nível de compromisso já superior à dotação global e um nível de execução elevada, o que abre boas perspectivas à realização da medida. Ao nível do cumprimento da regra n+2 em 2007, a medida não deverá ter dificuldades dado tem terá que executar um montante inferior à execução média anual registada no passado.

Os indicadores de acompanhamento apurados em finais de 2006 relativamente a esta medida podem ser observados no quadro seguinte, verificando-se que estão aquém das metas propostas para o período.

QUADRO 3-22: INDICADORES DE ACOMPANHAMENTO DA MEDIDA 3.14.

Indicadores	Realização até	Grau de
	31/12/2006	Aproximação à Meta (%) 2006
MEDIDA 3.14 Pescas - Infra-estruturas de Portos (FEDER) Nº de projectos de beneficiação ou construção em Portos de Pesca	3	75%

Durante o ano de 2006 a Medida 3.14 registou a aprovação de um projecto “Acessibilidade Marítima às Infra-estruturas Portuárias da 2ª fase do Porto de Pesca de Peniche”. O montante ainda disponível nesta Medida, destinar-se-á à execução do projecto actualmente em curso. Os outros 3 projectos aprovados encontram-se encerrados. Assim, em termos de indicadores de acompanhamento físico é expectável o cumprimento dos mesmos até ao final do Programa.

Medida 3.15 - Agricultura e Desenvolvimento Rural (FEOGA)

Medida: 3.15 - Agricultura e Desenvolvimento Rural													
Objectivo: Construir sólida aliança entre agricultura e o desenvolvimento sustentável dos territórios rurais, nas vertentes ambiental, económica e social													
Dotação orçamental (despesa pública)													
Total: 132.443.848 €													
% do Programa: 5,1%	Taxa de comparticipação: 55,8%												
Situação da medida:													
Nº projectos aprovados:	1256												
Invest. elegível aprovado:	139.872.722 €												
Inv. eleg. exec. 2000-2006:	111.727.155 €												
Inv. eleg. executado 2006:	7.966.067 €												
Fundo executado 2000-2006:	74.546.875 €												
Desp. pública aprovada:	126.803.923 €												
Desp. pública exec. 2000-06:	101.036.010 €												
Desp. pública exec. 2006:	7.165.615 €												
Fundo executado 2006:	5.202.380 €												
Tx. Compromisso, realização e execução(%)													
<table border="1"> <caption>Tx. Compromisso, realização e execução(%)</caption> <thead> <tr> <th>Categoria</th> <th>3.15 (%)</th> <th>Total Prog. (%)</th> </tr> </thead> <tbody> <tr> <td>Tx. Real (00-06)</td> <td>~76</td> <td>~96</td> </tr> <tr> <td>Tx. Compr(00-06)</td> <td>~93</td> <td>~100</td> </tr> <tr> <td>Tx. exec.</td> <td>~79</td> <td>~96</td> </tr> </tbody> </table>		Categoria	3.15 (%)	Total Prog. (%)	Tx. Real (00-06)	~76	~96	Tx. Compr(00-06)	~93	~100	Tx. exec.	~79	~96
Categoria	3.15 (%)	Total Prog. (%)											
Tx. Real (00-06)	~76	~96											
Tx. Compr(00-06)	~93	~100											
Tx. exec.	~79	~96											
Inv. por domínios (program. vs aprov.)													
<table border="1"> <caption>Inv. por domínios (program. vs aprov.)</caption> <thead> <tr> <th>Domínio</th> <th>% DP Program. (%)</th> <th>% DP Homol. (%)</th> </tr> </thead> <tbody> <tr> <td>11-Agricultura</td> <td>~40</td> <td>~5</td> </tr> <tr> <td>12-Silvicultura</td> <td>~30</td> <td>~5</td> </tr> <tr> <td>13-Promoção da Adaptação e do Desenvolvimento das Zonas Rurais</td> <td>~0</td> <td>~90</td> </tr> </tbody> </table>		Domínio	% DP Program. (%)	% DP Homol. (%)	11-Agricultura	~40	~5	12-Silvicultura	~30	~5	13-Promoção da Adaptação e do Desenvolvimento das Zonas Rurais	~0	~90
Domínio	% DP Program. (%)	% DP Homol. (%)											
11-Agricultura	~40	~5											
12-Silvicultura	~30	~5											
13-Promoção da Adaptação e do Desenvolvimento das Zonas Rurais	~0	~90											
Perspectivas de realização:													
Compromisso:	<input type="radio"/> <input type="radio"/> <input checked="" type="radio"/> <input checked="" type="radio"/>												
Execução:	<input type="radio"/> <input type="radio"/> <input checked="" type="radio"/> <input type="radio"/>												
Perspectivas cumprimento n+2 em 2007:													
Fundo a executar:	7.469.773 €												
Persp. cumprimento:	<input type="radio"/> <input type="radio"/> <input checked="" type="radio"/> <input type="radio"/>												

No âmbito da medida 3.15 - Agricultura e Desenvolvimento Rural foram aprovados 1256 projectos, representando um investimento global de cerca de 139,9 milhões de euros e apoios FEOGA de cerca de 93,3 milhões de euros. Até 31 de Dezembro de 2006 tinham sido executados investimentos na ordem dos 111,7 milhões de euros correspondendo a uma valor FEOGA de cerca de 74,5 milhões de euros. Em termos de domínios de intervenção destaca-se o domínio da promoção da adaptação e do desenvolvimento das zonas rurais, que representa cerca de 90% dos investimentos.

Em termos de indicadores globais da medida, regista-se um nível de compromisso de cerca de 96%, e uma taxa de execução dos investimentos aprovados de 79,7%. No que respeita à realização financeira, a medida apresenta uma taxa de realização de 76,3%, abaixo da média do PORLVT.

No que respeita às perspectivas de realização da medida, esta apresenta um nível de compromisso significativo e uma boa recuperação ao nível da execução. Ao nível do cumprimento da regra n+2 em 2007, a medida não deverá ter dificuldades pois terá que executar um montante inferior à média de execução anual registada até este momento.

Tal como referido anteriormente, durante 2006 ocorreu a reprogramação da Medida com a libertação de 1 364 071 euros, 1 000 000 € para FEDER e 364 071 € para FSE. Assim, o valor de FEOGA definido para a Medida 3.15 - Agricultura e Desenvolvimento Rural passou a ser de 97 844 929 €.

A admissão de novas candidaturas à medida AGRIS foi suspensa, excepto para algumas subacções, pela Portaria nº 459/2006, de 18-05-2006. Em 12-12-2006, com a publicação da Portaria nº 1390/2006, a suspensão foi alargada a todas as acções.

A Medida no seu global tem tido uma evolução favorável, embora com um nível muito diferenciado de procura a nível das diferentes Acções/Sub-Acções. O maior volume financeiro encontra-se aprovado na Acção 5 - Gestão de Recursos Hídricos e Emparcelamento, correspondendo a 67% do montante total aprovado. Esta Acção e a Acção 6 - Caminhos e Electrificação Agro-Rurais no seu global correspondem a 79% do montante global aprovado, representando 24% do número total de projectos aprovados.

Os indicadores de acompanhamento apurados em finais de 2006 relativamente a esta medida podem ser observados no quadro seguinte.

QUADRO 3-23: INDICADORES DE ACOMPANHAMENTO DA MEDIDA 3.15.

Indicadores	Realização até 31/12/2006	Grau de Aproximação à Meta (%) 2006
MEDIDA 3.15 - - Agricultura e Desenvolvimento Rural		
Diversificação na Pequena Agricultura		
Nº Projectos Aprovados	717	76,60
Ajudas Públicas (1000 euros)	4.772	68,17
Desenvolvimento dos Produtos de Qualidade		
Nº Projectos para criação e modernização de unidades produtivas aprovados	25	104,17
Nº de Projectos de Incentivos a Produtos de Qualidade	14	82,35
Nº de Projectos de Criação e Modernização de Pequenas Unidades Artesanais ou de âmbito Local	0	0,00
Ajudas Públicas (1000 euros)	3.199	79,98
Gestão Sustentável e Estabilidade Ecológica da Floresta		
Nº Organizações de Produtores Florestais constituídas	6	100,00
Nº Entidades Prestadoras de Serviços Florestais instaladas	1	33,33
Nº Projectos apoio à Prestação de Serviços Florestais aprovados	2	50,00
Nº Projectos de apoio à Prevenção de Riscos Bióticos aprovados	2	50,00
Nº Projectos de apoio à Prevenção de Riscos Abióticos aprovados	26	68,42
Ha de área florestal coberta por Planos de Prevenção contra riscos bióticos	54.045	216,18
Ha de área florestal coberta por Planos de Prevenção contra riscos Abióticos	96.671	96,67
Nº Projectos de valorização e conservação dos espaços florestais com interesse público aprovados	0	
Ha de área florestal coberta por projectos de valorização e conservação	0	
Ajudas Públicas (1000 euros)	5.870	73,38
Serviços de Agricultura		
Nº de Projectos de Instalação de Serviços de substituição e gestão aprovados	2	66,67
Nº Projectos de Desenvolvimento de outros serviços à agricultura	78	116,42
Ajudas Públicas (1000 euros)	6.498	104,07
Gestão de Recursos Hídricos e Emparcelamento		
Nº Projectos relativos a Novos Regadios Colectivos e a Regadios Tradicionais aprovados	23	104,55
Nº agricultores abrangidos pelos projectos relativos a regadios Colectivos e Tradicionais	6426	112,74
Ha de área beneficiada pelos projectos de Regadios colectivos e tradicionais	20.213	106,38
Nº Projectos de Reabilitação e Modernização de Perímetros de Rega aprovados	21	100,00
Nº agricultores abrangidos pelos projectos de reabilitação e modernização dos perímetros de rega	2.843	78,97
Ha de área beneficiada pelos projectos de reabilitação e modernização dos perímetros de rega	23.674	94,70
Nº de Projectos de Emparcelamento aprovados	7	100,00
Nº agricultores abrangidos por projectos de emparcelamento	3.213	80,33
Ha de área beneficiada por projectos de emparcelamento	9.786	88,96
Ajudas Públicas (1000 euros)	84.360	98,09
Caminhos e Electrificação Agro-Rurais		
Nº Projectos de caminhos agrícolas e rurais aprovados	128	92,09
Km de rede viária nova	0	
Km de rede viária beneficiada	225	90,00
Nº explorações agrícolas beneficiadas pelos projectos de caminhos agrícolas e rurais	3.945	102,47
Nº Projectos de electrificação aprovados	130	110,17
Nº explorações agrícolas e unidades agro-industriais beneficiadas pelos projectos de electrificação	274	91,33
Ajudas Públicas (1000 euros)	16.735	88,08
Valorização do Ambiente e do Património Rural		
Ajudas Públicas (1000 euros)	4.970	55,22
Dinamização do Desenvolvimento Agrícola e Rural		
Ajudas Públicas (1000 euros)	399	49,88

Medida 3.16 - Desenvolvimento de Equipamentos Desportivos (FEDER)

Medida: 3.16 - Desenvolvimento de Equipamentos Desportivos	
Objectivo: Reforçar o investimento público no âmbito da construção, modernização e recuperação e adaptação de infra-estruturas desportivas	
Dotação orçamental (despesa pública)	
Total:	35.106.478 €
% do Programa:	1,3%
Taxa de comparticipação:	62,0%
Situação da medida:	
Nº projectos aprovados:	36
Invest. elegível aprovado:	35.513.310 €
Inv. eleg. exec. 2000-2006:	32.390.152 €
Inv. eleg. executado 2006	4.605.030 €
Fundo executado 2000-2006:	19.450.532 €
Desp. pública aprovada:	35.513.310 €
Desp. pública exec. 2000-06:	32.390.152 €
Desp. pública exec. 2006:	4.605.030 €
Fundo executado 2006:	2.695.003 €
Tx. Compromisso, realização e execução(%)	
Inv. por domínios (program. vs aprov.)	
Perspectivas de realização:	
Compromisso:	<input type="radio"/> <input type="radio"/> <input checked="" type="radio"/> <input checked="" type="radio"/>
Execução:	<input type="radio"/> <input type="radio"/> <input type="radio"/> <input checked="" type="radio"/>
Perspectivas cumprimento n+2 em 2007:	
Fundo a executar:	444.522 €
Persp. cumprimento:	<input type="radio"/> <input type="radio"/> <input checked="" type="radio"/> <input type="radio"/>

No âmbito da medida **3.16 - Desenvolvimento de Equipamentos Desportivos** foram aprovados 36 projectos, representando um investimento global de cerca de 35,5 milhões de euros e apoios FEDER de cerca de 21,2 milhões de euros. Até 31 de Dezembro de 2006 tinham sido executados investimentos na ordem dos 32,4 milhões de euros correspondendo a uma despesa FEDER de cerca de 19,5 milhões de euros. Em termos de domínios de intervenção, o conjunto dos projectos aprovados está associado ao domínio infra-estruturas sociais e de saúde.

Em termos de indicadores globais da medida, regista-se um nível de compromisso de cerca de 101,2%, e uma taxa de execução dos investimentos aprovados de 91%. Relativamente à realização financeira, a medida apresenta uma taxa de realização financeira de 92,3%, em linha com os valores médios do Programa.

No que respeita às perspectivas de realização da medida, esta apresenta boas perspectivas ao nível do compromisso e da execução. Também ao nível do cumprimento da regra n+2 em 2007, a medida não deverá ter dificuldades já que terá que executar um montante inferior à execução média anual registada até à data.

Os indicadores de acompanhamento apurados em finais de 2006 relativamente a esta medida podem ser observados no quadro seguinte.

QUADRO 3-24: INDICADORES DE ACOMPANHAMENTO DA MEDIDA 3.16.

Indicadores	Realização até 31/12/2006	Grau de Aproximação à Meta (%) 2006
MEDIDA 3.16 - DESENVOLVIMENTO DE EQUIPAMENTOS DESPORTIVOS (FEDER)		
Nº de m2 de área útil de equipamento desportivo de base por habitante	1,926	102%
Nº de m2 de construção e modernização de área útil de equipamento desportivo	153584	500%
Nº de intervenções em equipamentos desportivos	31	103%

No Complemento de Programação está prevista a construção/modernização de 30.700m² de equipamentos desportivos, permitindo acréscimo da área útil desportiva por habitante de 1,88m²/hab para 1,89m²/hab. Este valor, e tendo em conta a diversidade das tipologias dos equipamentos desportivos de base, previa uma prevalência das Piscinas Desportivas Cobertas, relativamente aos restantes equipamentos.

As candidaturas apresentadas, 36, possibilitam a construção/remodelação de 49 equipamentos desportivos que se distribuem da seguinte forma:

- o 9 Piscinas Cobertas Desportivas
- o 9 Pistas de Atletismo
- o 13 Grandes Campos de Jogos
- o 9 Pavilhões Desportivos
- o 9 Salas Desportivas

Contribuindo para a construção/modernização de 173.688m² de área útil desportiva, resultante do peso das Pistas de Atletismo e Grandes Campos de Jogos. A realização física deste indicador a 31/12/2006 era de 153.584m², tendo sido largamente ultrapassado o objectivo proposto.

Estes valores correspondem a um acréscimo da área útil desportiva por habitante na Região de 0,046m²/hab, sendo que se encontravam fisicamente concluídas 31 das intervenções.

Alguns factores contribuíram para que, face aos projectos aprovados e respectivos cronogramas, a execução seja desfasada, nomeadamente:

- 1) A não existência por parte dos promotores de capacidade financeira para executar as obras, originando por um lado o não cumprimento dos prazos temporais definidos e, por outro, a não justificação atempada para os pedidos de pagamento processados contra-factura;
- 2) Deficiências em projectos conducentes a problemas de construção e aos consequentes trabalhos a mais, que embora não sendo pagos pela Medida atrasam o desenvolvimento da obra, a sua facturação e o seu encerramento;
- 3) Alterações aos projectos aprovados e sua tardia informação à Medida, provocando a necessidade de efectuar reprogramações físicas e temporais;

Medida 3.17 - Acessibilidades e Transportes (FEDER)

Medida: 3.17 - Acessibilidades e Transportes	
Objectivo: Contribuir para oferecer um sistema de transportes seguro e sustentável dos pontos de vista económico, financeiro, ambiental e social	
Dotação orçamental (despesa pública)	
Total: 281.678.997 €	
% do Programa: 10,8%	Taxa de participação: 45,4%
Situação da medida:	
Nº projectos aprovados: 29	
Invest. elegível aprovado:	373.306.567 € Desp. pública aprovada: 373.306.567 €
Inv. eleg. exec. 2000-2006:	320.886.222 € Desp. pública exec. 2000-06: 320.886.222 €
Inv. eleg. executado 2006:	18.489.893 € Desp. pública exec. 2006: 18.489.893 €
Fundo executado 2000-2006:	117.088.037 € Fundo executado 2006: 5.209.947 €
Tx. Compromisso, realização e execução(%)	
Inv. por domínios (program. vs aprov.)	
Perspectivas de realização:	
Compromisso:	<input type="radio"/> <input type="radio"/> <input type="radio"/> <input checked="" type="radio"/>
Execução:	<input type="radio"/> <input type="radio"/> <input type="radio"/> <input checked="" type="radio"/>
Perspectivas cumprimento n+2 em 2007:	
Fundo a executar:	8.545.510 €
Persp. cumprimento:	<input type="radio"/> <input type="radio"/> <input checked="" type="radio"/> <input type="radio"/>

No âmbito da medida 3.17 - *Acessibilidades e Transportes* foram aprovados 29 projectos, representando um investimento global de cerca de 373,6 milhões de euros e apoios FEDER de cerca de 133,7 milhões de euros. Até 31 de Dezembro de 2006 tinham sido executados investimentos na ordem dos 320,9 milhões de euros correspondendo a uma despesa FEDER de cerca de 117,1 milhões de euros. A maioria dos projectos surge associado ao domínio de intervenção infra-estruturas de transportes-estradas.

Em termos de indicadores globais da medida, regista-se um nível de compromisso de cerca de 132% sobre a despesa pública e de 97,1% sobre o FEDER, e uma taxa de execução dos investimentos aprovados de 86%, de que resulta uma taxa de realização financeira de 113%.

No que respeita às perspectivas de realização da medida, esta apresenta um nível de compromisso superior à dotação global e um nível de execução em clara recuperação, motivado em parte pelo

maior ciclo de execução dos projectos de grande dimensão. Ao nível do cumprimento da regra n+2 em 2007, a medida não terá dificuldades na medida em que já executou o montante necessário.

A distribuição dos investimentos e projectos por modo de transporte são apresentados no quadro e gráfico seguintes.

QUADRO 3-25: DISTRIBUIÇÃO POR ANO E MODO DOS PROJECTOS APROVADOS NA MEDIDA 3.17

Sector	Aprovados anualmente				Total
	2000	2001	2002	2003	
Rodoviário	5	11	5	2	23
Fluvial	(1)	2	---	---	2
Ferroviário	---	---	1 ⁽²⁾	1	2
Multimodal	---	---	1 ⁽²⁾	1 ⁽²⁾	2
Total	5	13	7	4	29

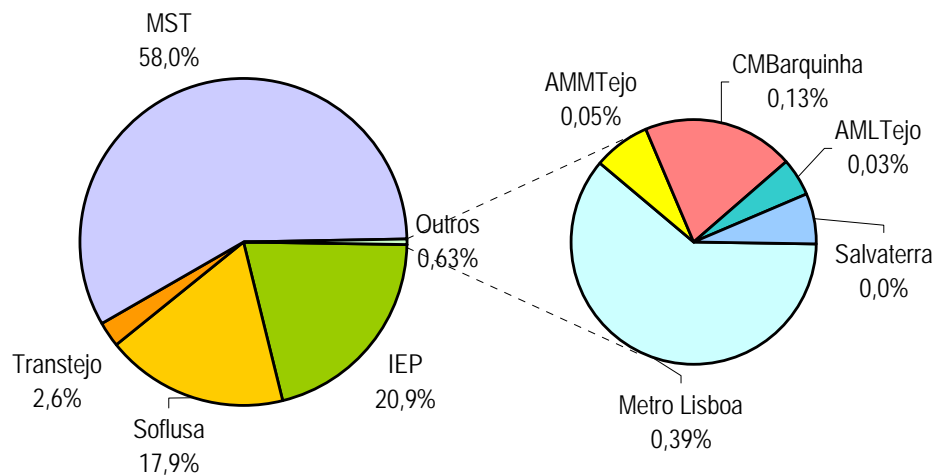
Legenda:

(1) Em 2000 foi aprovado o projecto de “Aquisição de seis navios e peças sobressalentes” depois anulado em 2001 por não se terem confirmado os pressupostos de correcta aplicação das regras de contratação pública, o que levou as autoridades portuguesas a optar pela realização de novo concurso.

(2) Estudos

Em termos de entidades beneficiárias, o MST é o grande beneficiário da Medida, tendo em conta que projecto “MST - METROPOLITANO LIGEIRO DO SUL DO TEJO (1ª FASE)” constitui um Grande Projecto na acepção do previsto no art. 25 do REGULAMENTO (CE) N.º 1260/1999 DO CONSELHO de 21 de Junho de 1999. Em 2006 foi efectuada uma reprogramação deste projecto que aguarda confirmação da Comissão Europeia. A reprogramação refere-se ao Calendário de Realização e à Taxa de Participação. Mantém-se inalterado o valor do investimento elegível previsto inicialmente.

GRÁFICO 3-4: DISTRIBUIÇÃO DO FEDER POR ENTIDADES BENEFICIÁRIAS



Os indicadores de acompanhamento apurados em finais de 2006 relativamente a esta medida podem ser observados no quadro seguinte.

QUADRO 3-26: INDICADORES DE ACOMPANHAMENTO DA MEDIDA 3.17.

Indicadores	Realização até 31/12/2006	Grau de Aproximação à Meta (%) 2006
MEDIDA 3.17 - ACESSIBILIDADES E TRANSPORTES (FEDER)		
Extensão de linha férrea a construir ou requalificar (nº de km)	8	62%
Nº de estações a construir e remodelar (unidades)	12	63%
Extensão de estradas a construir ou requalificar (nº de km)	98	100%
Nº de barcos de transporte de passageiros a adquirir (unidade)	9	100%

Verifica-se que é ao nível das intervenções na rede ferroviária que os indicadores de acompanhamento estão aquém das metas definidas.

Medida 3.18 - Ambiente (FEDER)

Medida: 3.18 - Ambiente	
Objectivo: Promover o desenvolvimento sustentável dos sistemas ambientais de nível regional	
Dotação orçamental (despesa pública)	
Total: 41.955.661 €	
% do Programa: 1,6%	Taxa de participação: 71,3%
Situação da medida:	
Nº projectos aprovados:	25
Invest. elegível aprovado:	27.416.091 €
Inv. eleg. exec. 2000-2006:	25.100.097 €
Inv. eleg. executado 2006:	1.992.805 €
Fundo executado 2000-2006:	18.811.054 €
Desp. pública aprovada:	27.416.091 €
Desp. pública exec. 2000-06:	25.100.097 €
Desp. pública exec. 2006:	1.992.805 €
Fundo executado 2006:	1.480.585 €
Tx. Compromisso, realização e execução(%)	
Inv. por domínios (program. vs aprov.)	
Perspectivas de realização:	
Compromisso:	<input checked="" type="radio"/> <input type="radio"/> <input type="radio"/> <input checked="" type="radio"/>
Execução:	<input type="radio"/> <input type="radio"/> <input type="radio"/> <input checked="" type="radio"/>
Perspectivas cumprimento n+2 em 2007:	
Fundo a executar:	5.522.819 €
Persp. cumprimento:	<input type="radio"/> <input checked="" type="radio"/> <input type="radio"/> <input type="radio"/>

No âmbito da medida 3.18 - *Ambiente* foram aprovados 25 projectos, representando um investimento global de cerca de 27,4 milhões de euros e apoios FEDER de cerca de 20,5 milhões de euros. Até 31 de Dezembro de 2006 tinham sido executados investimentos na ordem dos 25,1 milhões de euros correspondendo a uma despesa FEDER de cerca de 18,8 milhões de euros. Em termos de domínios de intervenção, o conjunto dos projectos estão associados ao domínio ordenamento e requalificação, mas com Maio incidência na protecção, melhoria e requalificação do ambiente.

Em termos de indicadores globais da medida, regista-se um nível de compromisso de cerca de 65%, e uma taxa de execução dos investimentos aprovados de 92%. A taxa de realização financeira da medida é de cerca de 60%, inferior à média do PORLVT.

No que respeita às perspectivas de realização da medida, esta apresenta níveis de compromisso relativamente baixos, o que poderá implicar algumas dificuldades ao nível da realização da medida. Ao nível do cumprimento da regra n+2 em 2007, a medida deverá ter algumas dificuldades já que terá que executar um montante superior à média da execução registada no passado.

No ano de 2006 aprovaram-se cinco projectos, significando, em termos absolutos, um forte impulso na dinâmica da medida embora em termos relativos o nível de compromisso (65,35%) se apresente inferior ao do ano anterior (74,93%) atendendo a que a medida sofreu um reforço de dotação na ordem dos 9,2 milhões de despesa total.

Em termos acumulados, estão aprovados vinte e cinco projectos, já retirando um que foi anulado por solicitação do beneficiário, dos quais nove estão em curso, a que corresponde o investimento elegível aprovado de 27.416.091 Euros e o fundo FEDER de 20.512.117 Euros.

Os indicadores de acompanhamento apurados em finais de 2006 relativamente a esta medida podem ser observados no quadro seguinte.

QUADRO 3-27: INDICADORES DE ACOMPANHAMENTO DA MEDIDA 3.18.

Indicadores	Realização até 31/12/2006	Grau de Aproximação à Meta (%) 2006
MEDIDA 3.18 - AMBIENTE (FEDER)		
Acção A - Conservação e valorização do património natural		
% de território abrangido pelo estatuto de classificação, excepto área protegida de âmbito nacional (áreas protegidas de âmbito regional/local, Sítios da Rede Natura 2000 e ZPEs)	0	0%
Nº de utilizadores das infra-estruturas de apoio ao turismo de natureza	0	0%
Acção B - Valorização e protecção dos recursos naturais		
Extensão de costa a interencionar (nº de km)	0	0%
Acção C - Informação e gestão ambientais		
Nº de estruturas de monitorização a instalar ou renovar	35	100%
Acção D - Melhoria do ambiente urbano		
Nº de postos de informação no domínio do ambiente urbano a criar	4	100%
Nº de habitantes a abranger por intervenções de requalificação urbana	383657	110%
Acção E - Promoção de acções de recuperação do passivo ambiental		
Nº de acções de apoio à recuperação do passivo ambiental	1	100%

Medida 3.19 - Saúde (FEDER)

Medida: 3.19 - Saúde	
Objectivo: Contribuir para a garantia de uma prestação adequada e eficiente de cuidados de saúde, com a implementação dos sistemas locais de saúde	
Dotação orçamental (despesa pública)	
Total: 46.234.877 €	
% do Programa: 1,8%	Taxa de participação: 75,0%
Situação da medida:	
Nº projectos aprovados: 35	
Invest. elegível aprovado:	49.088.124 € Desp. pública aprovada: 49.088.124 €
Inv. eleg. exec. 2000-2006:	39.468.295 € Desp. pública exec. 2000-06: 39.468.295 €
Inv. eleg. executado 2006:	5.059.575 € Desp. pública exec. 2006: 5.059.575 €
Fundo executado 2000-2006:	28.998.066 € Fundo executado 2006: 3.270.616 €
Tx. Compromisso, realização e execução(%)	
Inv. por domínios (program. vs aprov.)	
Perspectivas de realização:	
Compromisso:	<input type="radio"/> <input type="radio"/> <input type="radio"/> <input checked="" type="radio"/>
Execução:	<input type="radio"/> <input type="radio"/> <input type="radio"/> <input checked="" type="radio"/>
Perspectivas cumprimento n+2 em 2007:	
Fundo a executar:	2.357.458 €
Persp. cumprimento:	<input type="radio"/> <input type="radio"/> <input checked="" type="radio"/> <input type="radio"/>

No âmbito da medida 3.19 - Saúde foram aprovados 35 projectos, representando um investimento global de cerca de 49,1 milhões de euros e apoios FEDER de cerca de 34,3 milhões de euros. Até 31 de Dezembro de 2006 tinham sido executados investimentos na ordem dos 39,5 milhões de euros correspondendo a uma despesa FEDER de cerca de 29 milhões de euros. Em termos de domínios de intervenção o conjunto dos projectos aprovados dizem fundamentalmente respeito ao domínio infra-estruturas sociais e de saúde.

Em termos de indicadores globais da medida, regista-se um nível de compromisso de cerca de 106,6%, e uma taxa de execução dos investimentos aprovados de 62,7%. Em termos de realização financeira, a medida apresenta uma taxa de realização financeira de 66,8%, inferior à média do PORLVT.

No que respeita às perspectivas de realização da medida, esta apresenta um nível de compromisso idêntico à dotação global o que configura dificuldades na aceitação de novos projectos e um nível de execução médio. Ao nível do cumprimento da regra n+2 em 2007, a medida não deverá ter grandes dificuldades já que terá que executar um montante inferior à execução média anula registada no passado.

Os indicadores de acompanhamento apurados em finais de 2006 relativamente a esta medida podem ser observados no quadro seguinte, revelando que as metas ao nível dos indicadores “Nº de intervenções de construção, remodelação e adequação de instalações de centros de saúde e respectivas extensões” e “Nº de intervenções em equipamento de centros de saúde e respectivas extensões” foram já ultrapassadas.

QUADRO 3-28: INDICADORES DE ACOMPANHAMENTO DA MEDIDA 3.19.

Indicadores	Realização até 31/12/2006	Grau de Aproximação à Meta (%) 2006
MEDIDA 3.19 - SAÚDE (FEDER)		
Nº de intervenções de construção, remodelação e adequação de instalações de centros de saúde e respectivas extensões	25	125%
Nº de intervenções em equipamento de centros de saúde e respectivas extensões	32	213%
Nº de intervenções de remodelação e adequação de instalações hospitalares	1	10%
Nº de intervenções em equipamento de instalações hospitalares	0	0%
Nº de novas infra-estruturas e equipamentos criados para promoção da saúde, incluindo infra-estruturas para formação	0	0%
Nº de estabelecimentos hospitalares com pré-tratamento adequado das águas residuais	2	11%

Durante o ano de 2006 a Administração Regional de Saúde de Lisboa e Vale do Tejo como Entidade Coordenadora da Intervenção da Saúde Regionalmente Desconcentrada, apresentou duas candidaturas, sendo uma à Medida 3.20-Assistência Técnica à Medida 3.19 - Saúde e uma à Medida 3.19-Saúde (FEDER). Foi aprovado o projecto do Centro Hospitalar de Caldas da Rainha - Remodelação do Serviço de Pediatria, um investimento global de 604.376,69 €.

Durante o ano de 2006 forma ainda apresentadas três reprogramações de projectos de Cuidados de Saúde Primários: 3.19/007 - Ext.S.Castanheira do Ribatejo (C.S.V.F.Xira); 3.19/010 - Ext.S.da Várzea (C.S.Sintra) e 3.19/039 -Construção do C. S .Santo António de Charnais.

Medida 3.20 - Assistência Técnica (FEDER)

Medida: 3.20 - Assistência Técnica							
Objectivo: Assistência Técnica							
Dotação orçamental (despesa pública)							
Total:	15.847.075 €						
% do Programa:	0,6%						
Taxa de participação:	64,2%						
Situação da medida:							
Nº projectos aprovados:	58						
Invest. elegível aprovado:	16.885.473 €						
Inv. eleg. exec. 2000-2006:	10.578.977 €						
Inv. eleg. executado 2006:	2.231.322 €						
Fundo executado 2000-2006:	6.772.315 €						
Desp. pública aprovada:	16.885.473 €						
Desp. pública exec. 2000-06:	10.578.977 €						
Desp. pública exec. 2006:	2.231.322 €						
Fundo executado 2006:	1.420.802 €						
Tx. Compromisso, realização e execução(%)							
<table border="0"> <tr> <td>Tx. Real (00-06)</td> <td>Tx. Compr(00-06)</td> <td>Tx. exec.</td> </tr> <tr> <td>■ 3.20</td> <td></td> <td>■ Total Prog.</td> </tr> </table>		Tx. Real (00-06)	Tx. Compr(00-06)	Tx. exec.	■ 3.20		■ Total Prog.
Tx. Real (00-06)	Tx. Compr(00-06)	Tx. exec.					
■ 3.20		■ Total Prog.					
Perspectivas de realização:							
Compromisso:	<input type="radio"/> <input type="radio"/> <input type="radio"/> <input checked="" type="radio"/>						
Execução:	<input type="radio"/> <input type="radio"/> <input checked="" type="radio"/> <input type="radio"/>						
Perspectivas cumprimento n+2 em 2007:							
Fundo a executar:	2.537.753 €						
Persp. cumprimento:	<input type="radio"/> <input checked="" type="radio"/> <input type="radio"/> <input type="radio"/>						

Medida 3.21 - Assistência Técnica (FSE)

Medida: 3.21 - Assistência Técnica			
Objectivo: Assistência Técnica			
Dotação orçamental (despesa pública)			
Total: 10.354.359 €			
% do Programa: 0,4%	Taxa de participação: 62,5%		
Situação da medida:			
Nº projectos aprovados:	13		
Invest. elegível aprovado:	6.052.076 € Desp. pública aprovada: 6.052.076 €		
Inv. eleg. exec. 2000-2006:	4.781.069 € Desp. pública exec. 2000-06: 4.781.069 €		
Inv. eleg. executado 2006:	736.153 € Desp. pública exec. 2006: 736.153 €		
Fundo executado 2000-2006:	2.989.182 € Fundo executado 2006: 460.096 €		
Tx. Compromisso, realização e execução(%)			
■ 3.21 — Total Prog.			
<table border="0" style="width: 100%;"> <tr> <td style="width: 50%; vertical-align: top;"> Perspectivas de realização: Compromisso: <input checked="" type="radio"/> <input type="radio"/> <input type="radio"/> <input checked="" type="radio"/> Execução: <input type="radio"/> <input type="radio"/> <input type="radio"/> <input type="radio"/> </td> <td style="width: 50%; vertical-align: top;"> Perspectivas cumprimento n+2 em 2007: Fundo a executar: 2.813.807 € Persp. cumprimento: <input type="radio"/> <input checked="" type="radio"/> <input type="radio"/> <input type="radio"/> </td> </tr> </table>		Perspectivas de realização: Compromisso: <input checked="" type="radio"/> <input type="radio"/> <input type="radio"/> <input checked="" type="radio"/> Execução: <input type="radio"/> <input type="radio"/> <input type="radio"/> <input type="radio"/>	Perspectivas cumprimento n+2 em 2007: Fundo a executar: 2.813.807 € Persp. cumprimento: <input type="radio"/> <input checked="" type="radio"/> <input type="radio"/> <input type="radio"/>
Perspectivas de realização: Compromisso: <input checked="" type="radio"/> <input type="radio"/> <input type="radio"/> <input checked="" type="radio"/> Execução: <input type="radio"/> <input type="radio"/> <input type="radio"/> <input type="radio"/>	Perspectivas cumprimento n+2 em 2007: Fundo a executar: 2.813.807 € Persp. cumprimento: <input type="radio"/> <input checked="" type="radio"/> <input type="radio"/> <input type="radio"/>		

Medida 3.22 - Assistência Técnica (FEOGA)

Medida: 3.22 - Assistência Técnica													
Objectivo: Assistência Técnica													
Dotação orçamental (despesa pública)													
Total: 2 857 000 €													
% do Programa: 0,1%	Taxa de comparticipação: 75,0%												
Situação da medida:													
Nº projectos aprovados:	6												
Invest. elegível aprovado:	2.378.904 €												
Inv. eleg. exec. 2000-2006:	2.301.476 €												
Inv. eleg. executado 2006:	32.005 €												
Fundo executado 2000-2006:	1.726.107 €												
Desp. pública aprovada:	2.378.904 €												
Desp. pública exec. 2000-06:	2.301.476 €												
Desp. pública exec. 2006:	32.005 €												
Fundo executado 2006:	24.004 €												
Tx. Compromisso, realização e execução(%)													
<table border="1" style="display: none;"> <caption>Data for Tx. Compromisso, realização e execução(%)</caption> <thead> <tr> <th>Categoria</th> <th>3.22 (%)</th> <th>Total Prog. (%)</th> </tr> </thead> <tbody> <tr> <td>Tx. Real (00-06)</td> <td>80</td> <td>88</td> </tr> <tr> <td>Tx. Compr(00-06)</td> <td>82</td> <td>102</td> </tr> <tr> <td>Tx. exec.</td> <td>95</td> <td>85</td> </tr> </tbody> </table>		Categoria	3.22 (%)	Total Prog. (%)	Tx. Real (00-06)	80	88	Tx. Compr(00-06)	82	102	Tx. exec.	95	85
Categoria	3.22 (%)	Total Prog. (%)											
Tx. Real (00-06)	80	88											
Tx. Compr(00-06)	82	102											
Tx. exec.	95	85											
■ 3.22 ■ Total Prog.													
Perspectivas de realização:													
Compromisso:	<input type="radio"/> <input checked="" type="radio"/> <input type="radio"/> <input checked="" type="radio"/>												
Execução:	<input type="radio"/> <input type="radio"/> <input type="radio"/> <input checked="" type="radio"/>												
Perspectivas cumprimento n+2 em 2007:													
Fundo a executar:	195.005 €												
Persp. cumprimento:	<input type="radio"/> <input type="radio"/> <input checked="" type="radio"/> <input type="radio"/>												

4. EXECUÇÃO E REALIZAÇÃO FINANCEIRA DO PO

Neste capítulo analisa-se o grau de compromisso, execução e realização financeira do Programa, quer relativamente ao ano de 2006, quer em relação ao conjunto do período já decorrido desde o início da Intervenção. Este capítulo encontra-se subdividido em 3 pontos. No primeiro, analisa-se o financiamento aprovado e despesa executada por Medidas, Eixos, Fundo e Domínios de Intervenção. No segundo ponto apresentam-se os dados relativos aos grandes projectos aprovados no âmbito do PO e, finalmente, num terceiro ponto, apresentam-se os pedidos de pagamento e transferências financeiras com a Comissão Europeia.

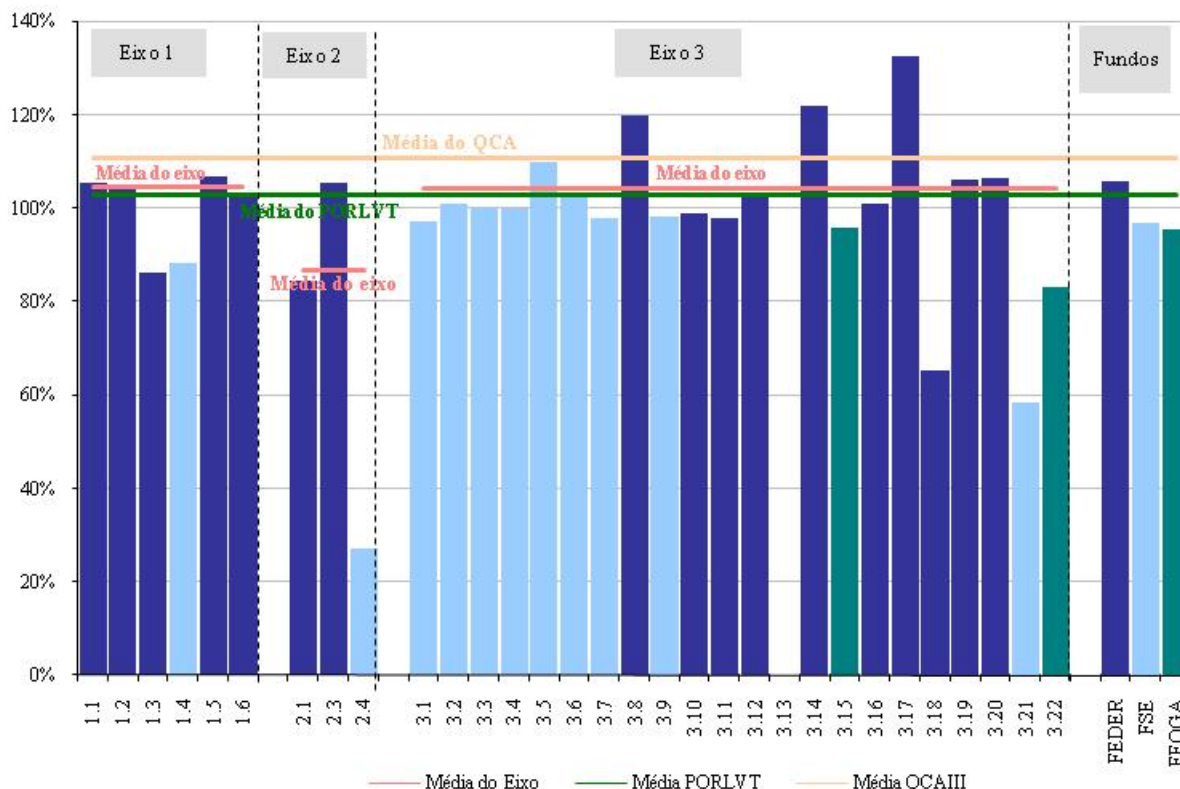
4.1. ANÁLISE FINANCEIRA DO PO POR MEDIDA, EIXO, FUNDO E DOMÍNIO DE INTERVENÇÃO

A análise da programação e realização financeira do Programa, para o período 2000-2006 e, em particular, para o ano de 2006, efectuada neste capítulo do Relatório de Execução, baseia-se na relação entre as despesas efectivamente realizadas e a despesa programada, normalmente designada por *taxa de realização financeira* ou *taxa de execução da despesa programada* e a sua decomposição em *taxa de compromisso financeiro*, relação entre a despesa aprovada e a despesa programada e em *taxa de execução da despesa aprovada*, relação entre a despesa aprovada e despesa executada.

O valor global das candidaturas aprovadas até ao final de 2006 representam, em termos de despesa pública, 2.688,4 milhões euros o que corresponde a 102,8% do total do programado (valor inferior aos 110,9% registados para o total do QCA) e, em termos de Fundo, 1445,7 milhões de euros a que corresponde uma taxa de compromisso de 96% (105,3 para o total do QCA). Esta taxa de compromisso global apresenta grandes variações entre medidas e eixos do Programa como é possível constatar através do gráfico seguinte¹, registando-se valores mais elevados nas medidas 3.17, 3.14 e 3.8..

¹ Ao longo deste capítulo adoptou-se como variável chave de análise a “despesa publica total”, ficando nos quadros em Anexo os valores dos indicadores financeiros calculados com base na variável “Fundo”.

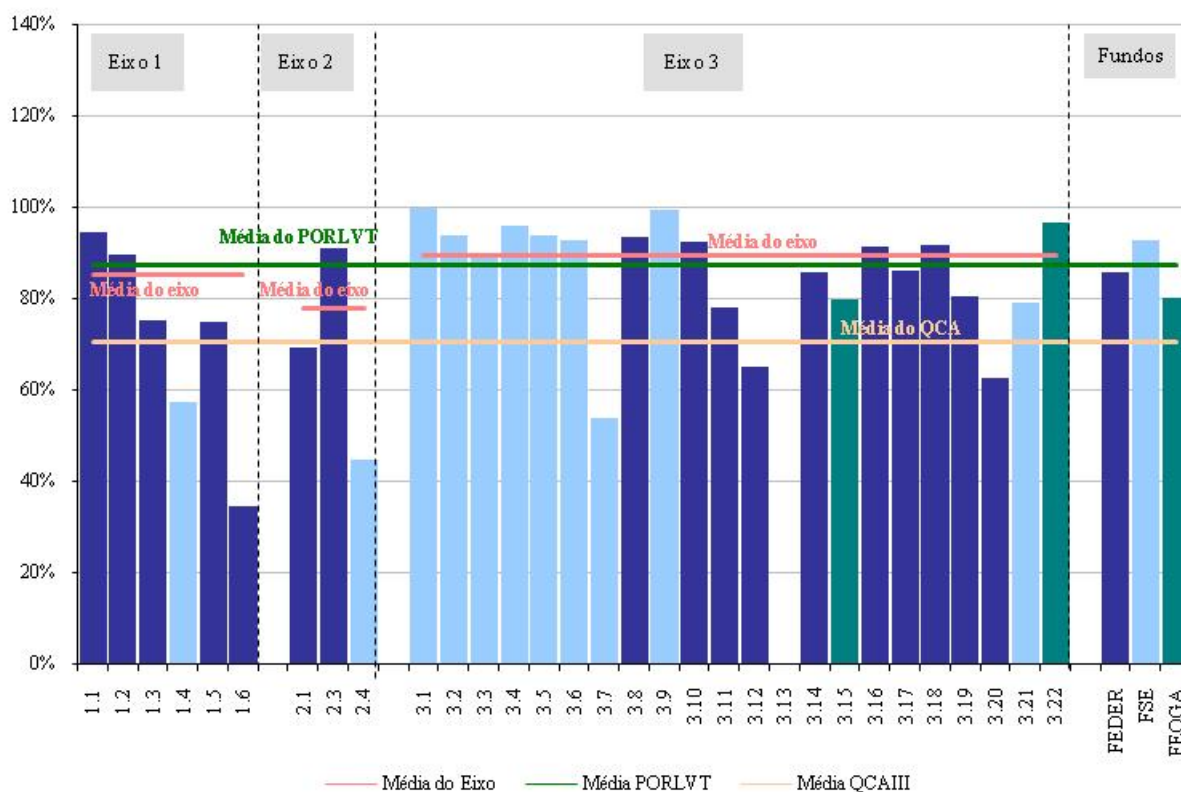
GRÁFICO 4-1 TAXA DE COMPROMISSO 2000-2006 (DESPESA PÚBLICA)



A execução financeira acumulada do Programa até ao final de 2006 ascende, em termos de despesa pública, a 2346,3 milhões de euros, ou seja, 87,3% da despesas pública aprovada e 87,5% do Fundo previsto nas candidaturas homologadas. A taxa de execução financeira, em termos de despesa pública, supera em cerca de 17 pontos percentuais a taxa de execução média do QCA e em 16 pontos a taxa execução média do QCA em termos de Fundo.

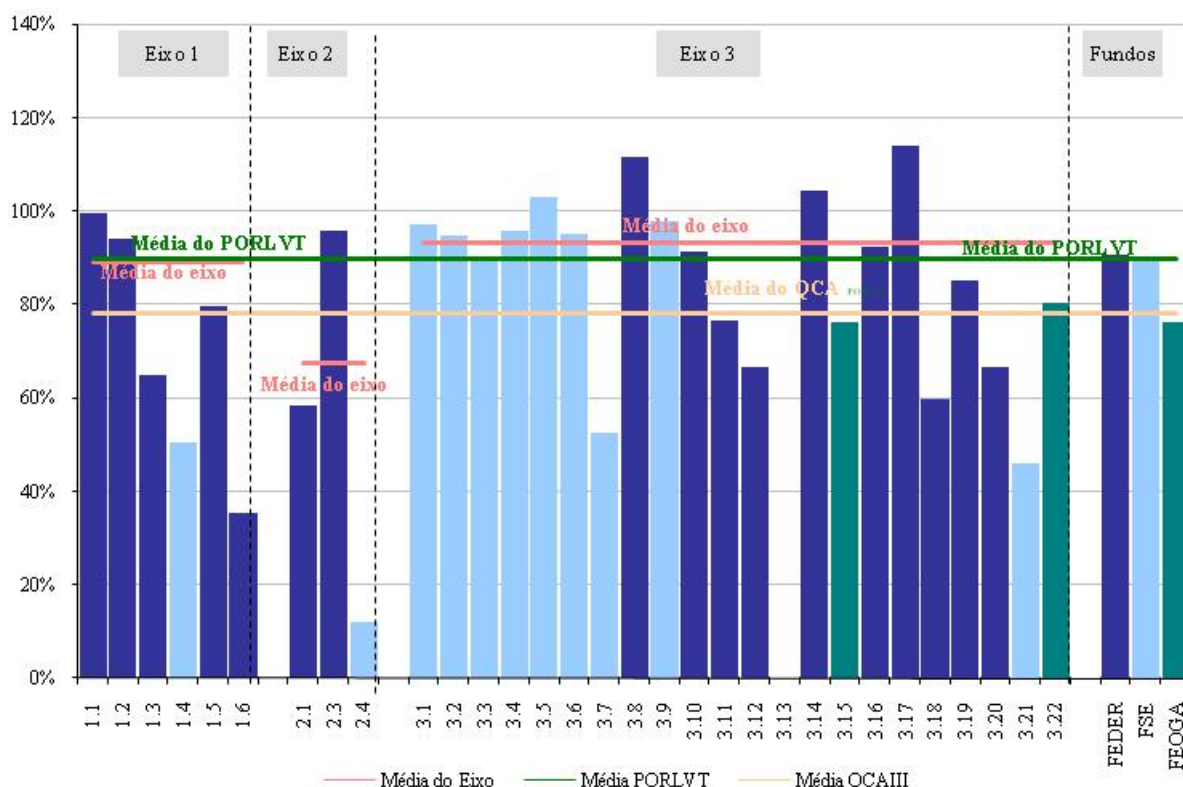
Do mesmo modo que para a taxa de compromisso, os níveis de execução apresentam grandes diferenças entre Medidas, Eixos e Fundos do Programa como se pode constatar através do gráfico seguinte.

GRÁFICO 4-2 TAXA DE EXECUÇÃO 2000-2006 (DESPESA PÚBLICA)



Em termos globais, para o período 2000-2006, o PORLVT apresenta uma taxa de realização financeira de 89,7% em termos de despesa pública e de 83,9% em termos de Fundo (ver Gráfico seguinte) valores claramente superiores aos valores registados para o conjunto do QCA (78,1% em termos de despesa pública e 75,6% em termos de Fundo). Em particular observa-se uma taxa de realização elevada no conjunto do Eixo 3, nomeadamente das medidas desconcentradas do POEFDS (com excepção da medida 3.5.), e, ainda, das medidas 3.8 e 3.14. e 3.17, que, considerando o total da despesa pública, já apresentam taxas de realização superiores a 100%. Contrariamente o Eixo 2 apresenta taxas de realização muito baixas, em que, pela relevância no conjunto da programação, se destaca a medida 2.1. que apresenta uma taxa de realização financeira ainda inferior a 60%.

GRÁFICO 4-3 TAXA DE REALIZAÇÃO FINANCEIRA NO PERÍODO 2000-2006



No caso particular da medida 3.15 Agricultura e Desenvolvimento Rural é possível encontrar situações muito distinta em função das diferentes acções que compõem esta medida (ver quadro seguinte)² registando-se, no entanto, uma evolução favorável, nos níveis de realização e execução financeira. O maior volume financeiro encontra-se aprovado na Acção 5 - Gestão de Recursos Hídricos e Emparelamento, correspondendo a 67% do montante total aprovado. Esta Acção e a Acção 6 - Caminhos e Electrificação Agro-Rurais no seu global correspondem a 79% do montante global aprovado,

² Em anexo é apresentado o quadro da Execução Financeira apenas relativo ao ano de 2006.

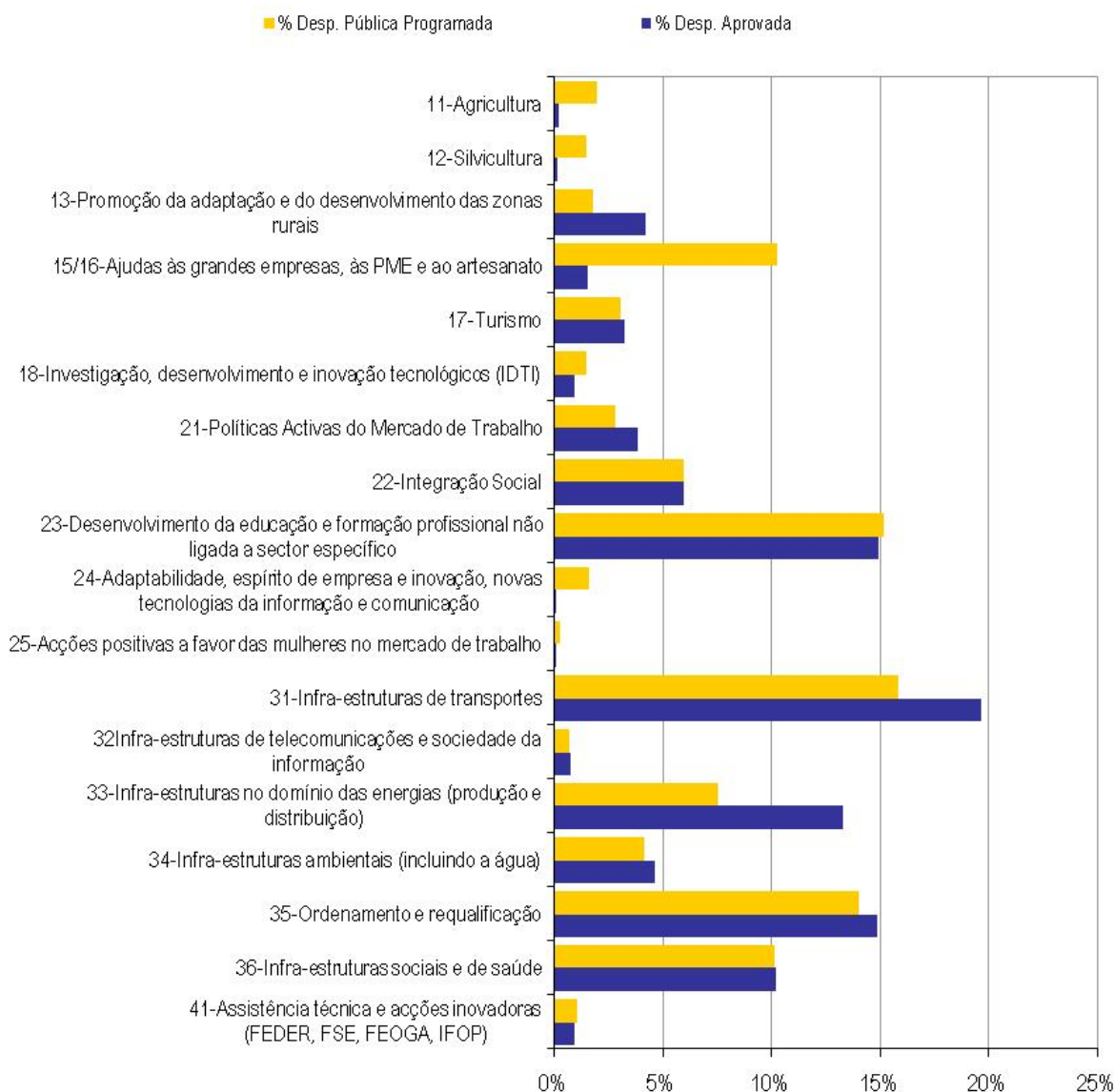
QUADRO 4-1 EXECUÇÃO FINANCEIRA DA MEDIDA AGRIS SITUAÇÃO ACUMULADA NO FINAL DE 2006

ACÇÕES/SUBACÇÕES	Investimento Elegível	Despesa Pública Total	FEOGA	Recursos Públicos Nacionais	Financiamento Privado
Acção 1. Diversificação na Pequena Agricultura	9.829.934,40	4.523.682,72	3.244.853,45	1.278.829,27	5.306.251,68
1.1 - Apoio à Pequena Agricultura	9.829.934,40	4.523.682,72	3.244.853,45	1.278.829,27	5.306.251,68
1.2 - Diversificação de Actividades nas Explor. Agrícolas	0,00	0,00	0,00	0,00	0,00
1.3 - Incentivo às Actividades Turísticas e Artesanais	0,00	0,00	0,00	0,00	0,00
Acção 2. Desenvolvimento de Produtos de Qualidade	4.659.533,06	2.466.795,89	1.747.799,57	718.996,32	2.192.737,17
2.1 - Criação e Modernização de unidades Produtivas	4.084.465,49	2.045.946,20	1.432.162,31	613.783,89	2.038.519,29
2.2 - Incentivos a Produtos de Qualidade	575.067,57	420.849,69	315.637,26	105.212,43	154.217,88
2.3 - Criação e Modernização de Pequenas Unidades Artesanais ou de Âmbito Local	0,00	0,00	0,00	0,00	0,00
Acção 3. Gestão Sustentável e Estabilidade Ecológica das Florestas	2.859.222,87	2.512.866,65	1.719.314,13	793.552,52	346.356,22
3.1 - Instalação de Organizações de Produtores Florestais	1.152.027,05	1.002.408,92	751.806,81	250.602,11	149.618,13
3.2 - Apoio à Const. e Instal. de Prestadores de Serv. Florestais	50.291,44	25.145,72	17.602,00	7.543,72	25.145,72
3.3 - Apoio à Prestação de Serviços Florestais	11.703,28	7.204,19	5.403,14	1.801,05	4.499,09
3.4 - Prevenção de Riscos Provocados por Agentes Bióticos e Abióticos	1.645.201,10	1.478.107,82	944.502,18	533.605,64	167.093,28
3.5 - Valorização e Conserv. de Espaços Flor. de Interesse Público	0,00	0,00	0,00	0,00	0,00
Acção 4. Serviços à Agricultura	7.773.879,46	5.591.522,57	4.193.642,12	1.397.880,45	2.182.356,89
4.1 - Instalação de Serv. de Substituição e Gestão das Explor. Agrícolas	498.083,71	308.955,60	231.716,71	77.238,89	189.128,11
4.2 - Desenvolvimento de Outros Serviços à Agricultura	7.275.795,75	5.282.566,97	3.961.925,41	1.320.641,56	1.993.228,78
Acção 5 - Gestão de Recursos Hídricos e Emparelamento	70.618.640,52	70.618.640,52	52.963.981,27	17.654.659,25	0,00
5.1 - Novos Regadios Colectivos e Beneficiação de Regadios Tradicionais	56.709.393,02	56.709.393,02	42.532.045,33	14.177.347,69	0,00
5.2 - Reabilitação e Beneficiação de Regadios Tradicionais	10.856.259,89	10.856.259,89	8.142.195,11	2.714.064,78	0,00
5.3 - Emparelamento Rural	3.052.987,61	3.052.987,61	2.289.740,83	763.246,78	0,00
Acção 6 - Caminhos e Electrificação Agro-Rurais	12.450.133,91	12.450.133,91	8.474.837,72	3.975.296,19	0,00
6.1 - Caminhos Agrícolas e Rurais	8.999.083,82	8.999.083,82	6.749.313,17	2.249.770,65	0,00
6.2 - Electrificação	3.451.050,09	3.451.050,09	1.725.524,55	1.725.525,54	0,00
Acção 7 - Valorização do Ambiente e do Património Rural	3.283.074,09	2.619.631,63	2.012.893,92	606.737,71	663.442,46
7.1 - Recuperação e Valorização do Património, da Paisagem e dos Núcleos Populacionais em Meio Rural	1.979.611,94	1.642.034,95	1.279.696,33	362.338,62	337.576,99
7.2 - Conservação do Ambiente e dos Recursos Naturais	1.303.462,15	977.596,68	733.197,59	244.399,09	325.865,47
Acção 8 - Dinamização e Desenvolvimento Agrícola e Rural	252.736,57	252.736,57	189.552,45	63.184,12	0,00
TOTAIS	111.727.154,88	101.036.010,46	74.546.874,63	26.489.135,83	10.691.144,42

Despesa pública por domínios de intervenção

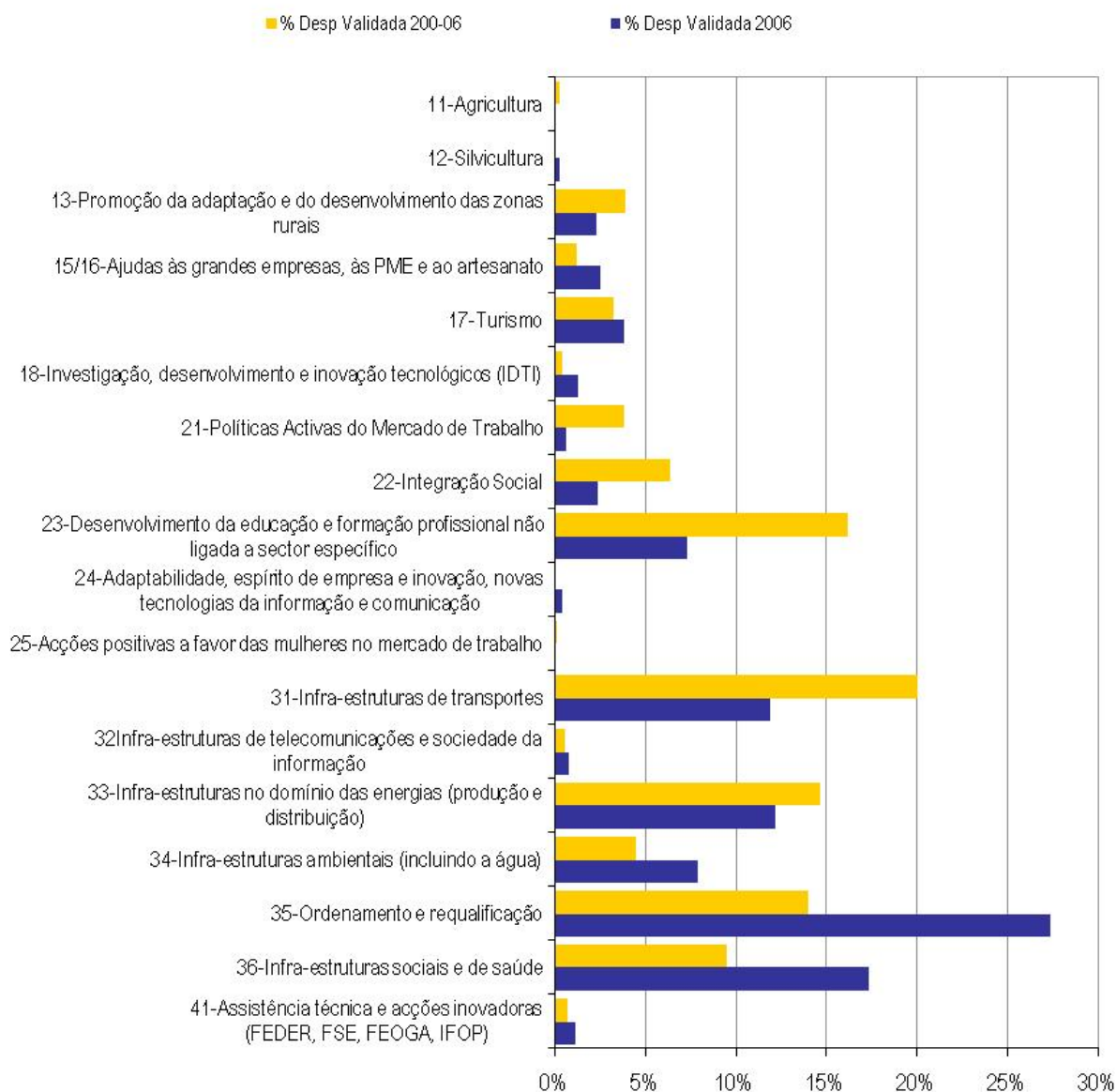
A despesa pública programada, após a alteração da decisão mostra de forma clara a relevância do investimento nas áreas das infra-estruturas de transporte, do ordenamento e requalificação, da educação e formação profissional, das infra-estruturas sociais e de saúde e das ajudas às empresas, em particular às PME. No seu conjunto estes cinco domínios representam cerca de 60% do total da despesa pública programada do PORLVT. A comparação dos valores programados com os valores aprovados evidência alguns desvios com reforço dos domínios das infra-estruturas de transportes e em particular das infra-estruturas no domínio da energia que têm como contrapartida uma menor relevância no domínio das ajudas às PME. (ver Gráfico seguinte).

GRÁFICO 4-4 DESPESA PÚBLICA PROGRAMADA E APROVADA POR DOMÍNIOS DE INTERVENÇÃO



Em termos de evolução da execução ao longo do ano de 2006 verifica-se um maior relevância do investimento no domínio do ordenamento e requalificação e das infraestruturas sociais e de saúde (ver Gráfico seguinte).

GRÁFICO 4-5 DESPESA PÚBLICA ACUMULADA VALIDADA E DESPESA PÚBLICA VALIDADA EM 2006



Despesa pública por domínios de intervenção

A observação dos projectos regionalizáveis, financiados pelo FEDER continuam a evidenciar valores mais elevados por habitante nas regiões com PIB *per capita* mais reduzidos, variando, em termos de fundo, entre os cerca de 551 euros/hab. na região da Lezíria do Tejo e os 158 euros/hab na região da Grande Lisboa. Em relação à área os valores variam entre 273 mil euros por km² da Grande Lisboa e os cerca de 31 mil euros por km² da Lezíria do Tejo (ver Figura 4-1 a Figura 4-4).

FIGURA 4-1 INVESTIMENTO APROVADO POR HABITANTE (PROJECTOS REGIONALIZÁVEIS)

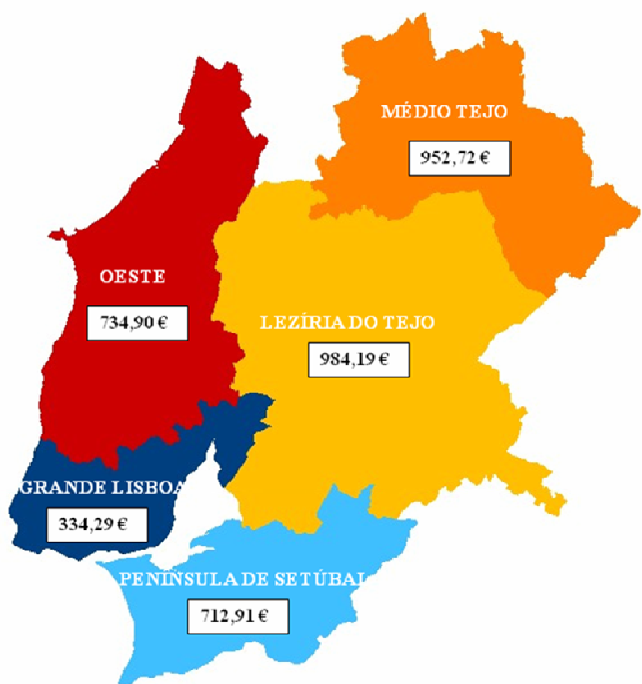


FIGURA 4-2 INVESTIMENTO APROVADO POR KM² (PROJECTOS REGIONALIZÁVEIS)

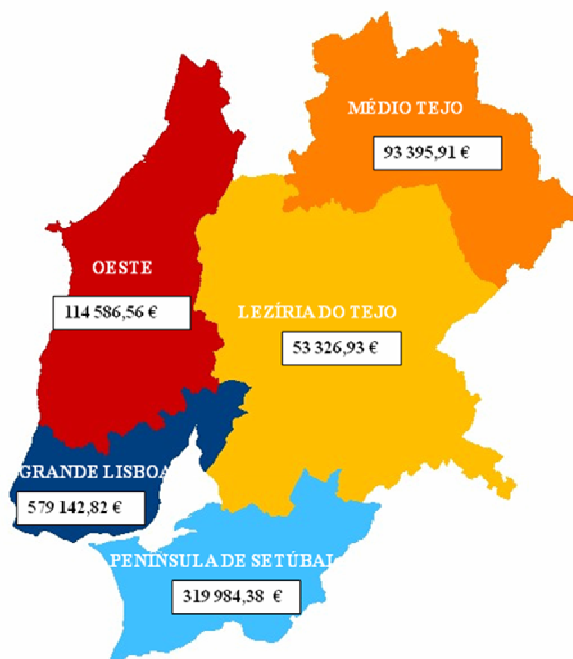


FIGURA 4-3 FEDER MONTANTE APROVADO POR HABITANTE (PROJECTOS REGIONALIZÁVEIS)

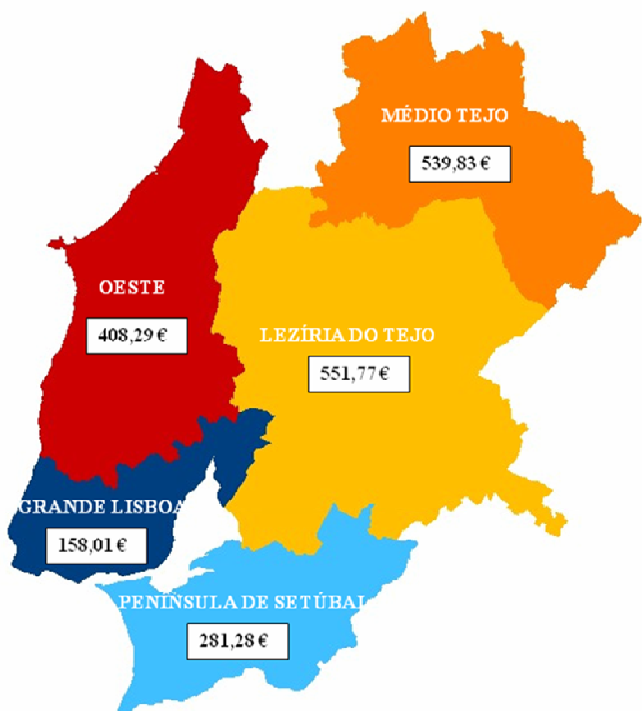


FIGURA 4-4 FEDER MONTANTE APROVADOS POR KM² (PROJECTOS REGIONALIZÁVEIS)



4.2. GRANDES PROJECTOS

Incluído na Medida de Acessibilidades e Transportes foi em 2003 aprovado o projecto “MST - METROPOLITANO LIGEIRO DO SUL DO TEJO (1ª FASE) ” que constitui um Grande Projecto na acepção do previsto no art. 25 do REGULAMENTO (CE) N.º 1260/1999 DO CONSELHO de 21 de Junho de 1999.

Trata-se de um projecto de transporte ferroviário para transporte de passageiros - metropolitano ligeiro - com o qual se pretende revolucionar por completo a oferta de transporte público existente na região. Inclui a construção das infra-estruturas de longa duração, o fornecimento de material circulante, os equipamentos de comando e controle de tráfego e ainda, a realização de testes e ensaios, constituindo um subsistema ferroviário completo pronto a funcionar.

Foi apreciado em Unidade de Gestão realizada em 04/02/2003, tendo sido aprovada por despacho ministerial também em 04/02/2003. Através da Decisão C(2003) 3078 de 14 de Agosto de 2003 a CE confirmou a taxa de comparticipação prevista para o projecto, em conformidade com o previsto no ponto 3 do art. 26 do já citado REGULAMENTO (CE) N.º 1260/1999.

Em 2006 foi efectuada uma reprogramação do projecto que aguarda confirmação da Comissão Europeia. A reprogramação refere-se ao Calendário de Realização e à Taxa de Comparticipação. Mantém-se inalterado o valor do investimento elegível previsto inicialmente.

Calendário de Realização

O atraso verificado na finalização da obra deve-se essencialmente à não disponibilização atempada, por parte da Câmara Municipal de Almada, de terrenos públicos e privados, necessários à execução da plataforma da via, paragens e interfaces, bem como à execução dos arranjos de espaços exteriores.

QUADRO 4-2 GRANDES PROJECTOS: CALENDÁRIO DE REALIZAÇÃO

Data de Início do projecto		Data de Conclusão do projecto	
Prevista	Efectiva	Prevista	Actualizado
12/12/2002	12/12/2002	31/12/2006	30/06/2008

Taxa de Comparticipação

De acordo com o nº 3 do artigo 29º do Regulamento (CE) Nº1260/99, as taxas de comparticipação comunitárias FEDER deverão situar-se no máximo em 75% e, regra geral 50%, no mínimo, das despesas públicas elegíveis.

Ora, a taxa de comparticipação em vigor para o projecto do MST é de 28,22%. Esta taxa, muito baixa, resultou exclusivamente das disponibilidades financeiras da Medida 3.17 do PORLVT, que foram, à data, completamente comprometidas com aprovação do MST. Dado o reforço da Medida efectuado na

sequência da distribuição da Reserva de Eficiência, entendeu-se que este projecto deveria ver a sua taxa de comparticipação reforçada dado o seu elevado contributo para alcançar as metas de execução anuais. Assim, adoptou-se uma taxa de comparticipação de 30% conforme se mostra no quadro seguinte.

QUADRO 4-3 GRANDES PROJECTOS: TAXA DE COMPARTICIPAÇÃO

Inicial			Actualizado		
Custo Elegível	FEDER	%	Custo Elegível	FEDER	%
265 068 235	74.802.255,84	28,22%	265 068 235	79.520.470,50	30,00%

4.3. PEDIDOS DE PAGAMENTO E TRANSFERÊNCIAS FINANCEIRAS DA UNIÃO EUROPEIA

Os pedidos de pagamento e transferências financeiras da União Europeia quadros seguintes apresentam-se os valores referentes aos fluxos financeiros registados com a Comissão Europeia para cada um dos três fundos envolvido no Programa Operacional até 31 de Dezembro de 2006.

QUADRO 4-4 FLUXOS FINANCEIROS COM A COMISSÃO EUROPEIA -FEDER

Fluxos Financeiros com a Comissão Europeia PO Regional Lisboa e Vale do Tejo

Situação Consolidada em 06-12-31						
CRÉDITOS SOBRE A CE			PAGAMENTOS DA CE			Un.: mil Euro
			REALIZADOS			POR SATISFAZER
7% PROG. FEDER 2000-2006	PED. PAG. INTERMÉDIOS	TOTAL CRÉDITOS	POR CONTA	POR REEMBOLSO	TOTAL PAGAMENTOS	
(1)	(2)	(3)=(1)+(2)	(4)	(5)	(6)=(4)+(5)	(7)=(3)-(6)
63.735,840	794.839,217	858.575,057	63.735,840	714.544,606	778.280,446	80.294,611

a) Inclui acréscimo de dotação no montante de 5 250 Euros (7% x 75 000 Euros) - Reprogramação medida das Acessibilidades.

Histórico dos Pagamentos por Conta		
Designação	Data	Un.: mil Euro Mont.
1ª parcela(3,5%)	00-09-25	31.865,295
2ª parcela(3,5%)	00-12-12	31.865,295
Reprog. med. Acessib.	03-12-18	5,250
TOTAL		63.735,840

QUADRO 4-6 FLUXOS FINANCEIROS COM A COMISSÃO EUROPEIA -FSE

Fluxos Financeiros com a Comissão Europeia
PO Regional Lisboa e Vale do Tejo

Situação Consolidada em 06-12-31						
CRÉDITOS SOBRE A CE			PAGAMENTOS DA CE			
			REALIZADOS			POR SATISFAZER
7% PROG. FSE 2000-2006	PED. PAG. INTERMÉDIOS	TOTAL CRÉDITOS	POR CONTA	POR REEMBOLSO	TOTAL PAGAMENTOS	
(1)	(2)	(3)=(1)+(2)	(4)	(5)	(6)=(4)+(5)	(7)=(3)-(6)
30.164.330,00	380.065.991,47	410.230.321,47	30.164.330,00	380.065.991,47	410.230.321,47	0,00

Histórico dos Pagamentos por Conta		
unidade: euro		
Designação	Data	Montante
1ª parcela(3,5%)	13-10-2000	15.082.165,00
2ª parcela(3,5%)	22-12-2000	15.082.165,00
TOTAL		30.164.330,00

Histórico dos Pagamentos Intermédios					
unidade: euro					
Pedidos			Reembolsados		
Designação	Data	Mont.	Designação	Data	Mont.
1º/2001	11-06-2001	3.759.086,95	1º/2001	26-09-2001	3.759.086,95
2º/2001	24-08-2001	20.622.259,38	2º/2001	21-11-2001	20.622.259,38
3º e 4º/2001	28-11-2001	37.330.598,27	3º e 4º/2001	11-01-2002	37.330.598,27
1º/2002	13-03-2002	21.140.359,78	1º/2002	31-05-2002	21.140.359,78
2º/2002	24-06-2002	48.765.109,18	2º/2002	20-08-2002	48.765.109,18
3º/2002	27-09-2002	16.012.836,62	3º/2002	04-11-2002	16.012.836,62
1º/2003	31-01-2003	22.807.159,23	1º/2003	20-03-2003	22.807.159,23
2º/2003	09-06-2003	40.249.490,58	2º/2003	24-07-2003	40.249.490,58
3º/2003	03-10-2003	18.686.892,62	3º/2003	12-11-2003	18.686.892,62
4º/2003	22-12-2003	19.744.148,68	4º/2003	05-03-2004	19.744.148,68
1º/2004	24-05-2003	40.819.957,68	1º/2004	19-07-2004	40.819.957,68
2º/2004	13-07-2004	5.054.623,40	2º/2004	19-08-2004	5.054.623,40
3º/2004	26-10-2004	9.593.715,45	3º/2004	23-11-2004	9.593.715,45
1º/2005	23-03-2005	8.342.672,70	1º/2005	27-04-2005	8.342.672,70
2º/2005	24-06-2005	17.209.154,71	2º/2005	15-07-2005	17.209.154,71
3º/2005	16-09-2005	13.658.477,68	3º/2005	07-10-2005	13.658.477,68
1º/2006	22-02-2006	11.546.873,36	1º/2006	17-03-2006	11.546.873,36
2º/2006	30-06-2006	19.111.585,25	2º/2006	24-07-2006	19.111.585,25
3º/2006	27-10-2006	5.610.989,95	3º/2006	06-12-2006	5.610.989,95
TOTAL		380.065.991,47			380.065.991,47

QUADRO 4-7 FLUXOS FINANCEIROS COM A COMISSÃO EUROPEIA -FEOGA

Fluxos Financeiros com a Comissão Europeia PO Regional Lisboa e Vale do Tejo

Situação Consolidada em 06-12-31						
CRÉDITOS SOBRE A CE			PAGAMENTOS DA CE			
			REALIZADOS			
7% PROG. FEOGA(O) 2000-2006	PED. PAG. INTERMÉDIOS	TOTAL CRÉDITOS	POR CONTA	POR REEMBOLSO	TOTAL PAGAMENTOS	POR SATISFAZER
(1)	(2)	(3)=(1)+(2)	(4)	(5)	(6)=(4)+(5)	(7)=(3)-(6)
7.500.640,00	76.029.951,77	83.530.591,77	7.500.640,00	72.211.547,00	79.712.187,00	3.818.404,77

Histórico dos Pagamentos por Conta		
Un.: Euro		
Designação	Data	Mont.
Pag. p/conta CE	10-10-2000	3.750.320,00
Pag. p/conta CE	05-12-2000	3.750.320,00
TOTAL		7.500.640,00

Histórico dos Pagamentos Intermédios (*)					
Un.: Euro					
Pedidos			Reembolsados		
Designação	Data	Mont. (*)	Designação	Data	Mont.
1º Pag. Interm.	27-12-2001	596.055,97	1º Pag. Interm.	17-05-2002	596.056,00
2º Pag. Interm.	29-10-2002	8.162.833,11	2º Pag. Interm.	28-11-2002	6.297.233,00
3º Pag. Interm.	26-12-2002	6.110.415,28	3º Pag. Interm.	03-03-2003	4.705.390,00
4º Pag. Interm.	26-09-2003	4.702.441,10	4º Pag. Interm.	20-10-2003	7.752.528,00
5º Pag. Interm.	29-10-2003	3.623.452,10	5º Pag. Interm.	02-12-2003	3.648.730,00
6º Pag. Interm.	16-12-2003	12.034.765,58	6º Pag. Interm.	12-03-2004	11.889.979,00
7º Pag. Interm.	29-10-2004	4.118.864,96			
8º Pag. Interm.	29-10-2004	4.362.431,92	7º e 8º Pag. Int.	09-12-2004	8.641.516,00
9º Pag. Interm.	23-12-2004	16.450.691,96	9º Pag. Interm.	31-03-2005	16.429.865,00
10º Pag. Interm.	20-12-2005	3.015.631,77			
11º Pag. Interm.	22-12-2005	4.803.166,66	10º e 11º Pag. Int.	22-02-2006	8.002.796,00
12º Pag. Interm.	31-08-2006	4.247.454,92	12º Pag. Interm.	30-10-2006	4.247.454,00
13º Pag. Interm.	27-12-2006	3.801.746,44(**)			
TOTAL		76.029.951,77			72.211.547,00

(*) - A estas transferências, há que acrescentar o valor de 13.377,32 euros, referente a juros de aplicações obtidos.

(**) - Ao valor deste pedido - 3.818.404,77 euros - foi retirado o montante de 16.658,33 euros - correspondente a um valor que deveria ter sido corrigido nos 10º e 11º Pedidos efectuados em 2005.

5. DISPOSIÇÕES PARA ASSEGURAR A QUALIDADE E A EFICÁCIA DA GESTÃO E IMPLEMENTAÇÃO DO PROGRAMA

Neste capítulo apresentam-se as iniciativas realizadas pela a Autoridade de Gestão do Programa e pela Comissão de Acompanhamento com a finalidade de alcançar uma maior qualidade e impacto do Programa. Este capítulo encontra-se estruturado em três pontos. No primeiro, procede-se a uma análise das actividades realizadas no âmbito das Comissões de Acompanhamento e a um resumo da actual situação em termos de sistemas de informação utilizados na Gestão do Programa. Em seguida, descreve-se a forma como a Autoridade de Gestão utilizou os Fundos destinados à Assistência Técnica. Finalmente, no último ponto, apresenta-se uma descrição das acções desenvolvidas em matéria de controlo financeiro e auditorias.

5.1. ACÇÕES DE ACOMPANHAMENTO E SISTEMA DE INFORMAÇÃO

5.1.1. Comissões de Acompanhamento

No decurso de 2006 realizou-se uma Comissão de Acompanhamento, totalizando 12 desde o início do Programa.

12ª Reunião da Comissão de Acompanhamento

A reunião de 2006, 12ª reunião da Comissão de Acompanhamento do PORLVT realizou-se a 10 de Julho de 2006, em Constância, tendo sido discutidos:

- **Relatório de Execução de 2005** - na sequência da obtenção do parecer dos membros da Comissão de Acompanhamento pelo procedimento de consulta escrita, foram acolhidas e incorporadas no Relatório, as propostas e as sugestões que daí resultaram, tendo o documento sido remetido à Comissão no final do mês de Junho;
- **Próximo período de programação 2007-2013** - foram apresentadas as grandes linhas de orientação e os principais objectivos e enquadramento da Estratégia Regional de Lisboa, para o período de 2007-2013, tendo sido analisadas as metodologias que presidiram à construção da Estratégia Regional, e que resultaram na definição de quatro eixos de intervenção: Competitividade, Dinâmica Territorial, Dinâmica Social e Governabilidade. Foram igualmente apresentados, segundo o método de análise SWOT, os pontos fortes e os pontos fracos, bem como as tendências positivas e negativas que a região apresenta, e que

serão determinantes no estabelecimento das orientações estratégicas para o novo período de programação, bem como para o cumprimento dos seus objectivos.

- **Reprogramação financeira** - foram apresentadas as duas grandes linhas de orientação, que estruturaram a proposta de reprogramação: a primeira, relacionada com a reafecção interna de verbas, dentro do Eixo I, e entre os Eixos I e II, estabelecida em função de necessidades intrínsecas ao PORLVT, de acordo com decisões da responsabilidade da Gestão; a segunda é decorrente de uma orientação política nacional, que estabelece como prioridades a Educação e a Ciência e Desenvolvimento Tecnológico, tendo essa sido a base da reprogramação do Eixo III. Em concreto procedeu-se à libertação de verbas da Medida 1.1 - Acessibilidades e Equipamentos, para reforço da Medida 1.2 - Valorização Ambiental e Patrimonial. As Medidas 1.3 - Capacidade Institucional e 1.5 - Acções Específicas de Valorização Territorial, foram reforçadas com verbas provenientes da Medida 2.3 - VALTEJO - Valorização do Tejo. No Eixo 3, foi realizada uma reprogramação com reforço da Medida 3.1 - Promoção da Formação Qualificante e da Transição para a Vida Activa, que visa dar resposta às intervenções decorrentes da Iniciativa Novas Oportunidades. Foram ainda libertadas verbas de algumas Medidas do Eixo 3, bem como da Medida 2.4, para reforço do Programa Operacional Ciência e Inovação - POCI 2010. Apesar de estas verbas passarem do PORLVT para outro Programa Operacional, a sua aplicação destinar-se-á a intervenções dentro da Região de Lisboa e Vale do Tejo.
- **Situação de execução do PORLVT** - foi analisada a situação de execução financeira do PORLVT em 2006, nomeadamente em termos de cumprimento da regra $n+2$, bem como sobre a evolução das acções de controlo.

5.1.2. Sistema de Informação

O sistema integrado de informação, próprio da CCRLVT, no âmbito do PORLVT, designado por SI.PORLVT, estabilizado em 2004, continua a funcionar em pleno.

A este sistema foi adicionado no ano de 2006 um módulo integrado, referente à medida 1.4 - Formação para o desenvolvimento do PO, na modalidade de acção - Estágios PEPAL, com as seguintes características:

- a) formulário de candidatura (acesso promotores)
- b) formulário de execução física (acesso promotores)
- c) formulário de pedido de reembolso/saldo (acesso promotores)

d) comunicação de SIEstágios -> SIPORLVT por webservice

- candidaturas
- execução
- reembolso

e) comunicação de SIPORLVT -> SIEstágios por webservice

- situação da candidatura/projecto
- situação de pedidos de reembolso/saldo

O PORLVT, no âmbito do FSE, continua a utilizar o sistema de informação a cargo do Instituto de Gestão do Fundo Social Europeu (IGFSE) como Gestor Integrado a nível da Medida 3.9. - Ensino Profissional. Quanto às restantes medidas FSE utiliza o sistema como gestor não integrado.

Quanto às medidas desconcentradas do Emprego, são feitas migrações semanais dos dados de execução para o SI.PORLVT

Quanto ao FEOGA-O, o sistema de informação da Intervenção Regionalmente Desconcentrada da Agricultura e Desenvolvimento Rural será assegurado, pelo Sistema de Informação da Agricultura e Desenvolvimento Rural (SIADRU).

Na perspectiva da informação, acompanhamento e transparência na gestão do PORLVT, foi criada uma ferramenta gráfica com projecção de informação no espaço da região, recorrendo à aplicação Google Earth, designado de *PORLVT - Virtual*

A informação encontra-se estruturada por eixos, correspondentes aos eixos do PORLVT, onde poderá navegar em consultas gráficas globais, por sub-região, por concelho e até com todo o detalhe de cada projecto financiado pelo programa, designadamente aprovação e execução.



Deste modo, o utilizador pode facilmente ter conhecimento sobre o número de projectos aprovados em cada concelho bem como a sua área de actuação, a localização exacta e o financiamento necessário - investimento elegível, despesa pública e fundo estrutural.

A informação detalhada é visível numa janela Web Google Earth e tem carácter dinâmico dado que se encontra associada à base de dados do Sistema de informação do PORLVT.

CCDRLVT

Alpiarça
Lezíria do Tejo

SABER MAIS

População: 7.895 (hab)
Área: 96 (km²)

Fundos Aprovados	Eixo 1	Total Eixos
Total (€)	3.380.337	8.187.022
Total (€) / Hab	428	1.036
Total (€) / Km ²	35.029	84.839

Medida:	1.1-Acessibilidades e equipamentos
Montante elegível aprovado (€) :	2.736.613
Fundo aprovado (€) :	1.886.354
Montante elegível executado (€) :	2.536.856
Fundo executado (€) :	1.565.006

Medida:	1.2-Valorização Ambiental e Patrimonial
Montante elegível aprovado (€) :	2.540.588
Fundo aprovado (€) :	1.588.058

The screenshot shows a Microsoft Internet Explorer browser window displaying a Google Earth photo of a modern building with a paved area in front. The browser's address bar shows the URL: http://www.ccdr-lvt.pt/googleearth/Fotos/Alpiarca/LT_1.1_002.jpg. Below the photo, the website header includes the logo 'CCDR LVT PORLVT Virtual' and the text 'Informação sobre investimentos co-financiados no âmbito da QCAIII'. The page content is for the municipality of Alpiarça, under 'EIXO 1 - Apoio a investimentos de interesse municipal e intermunicipal', specifically '1.1 - Acessibilidades e equipamentos'. A table summarizes the investment data:

Designação	Promotor	Montante Aprovado (€)		Montante Executado (€)		
		Custo	Fundo	Custo	Fundo	Taxa de Execução
1.1/031 - Complexo Desportivo dos Patudos (1ª fase)	C.M. Alpiarça	976.054	634.435	976.054	634.435	100%
LT/1.1/002 - Biblioteca Municipal de Alpiarça	Município de Alpiarça	1.144.267	743.773	1.001.135	650.738	87%
LT/1.1/026 - Arruamento de Acesso a Zona Desportiva com ciclovia	C.M. Alpiarça	398.958	199.479	398.957	199.478	100%
LT/1.1/080 - Valorização do Estádio Municipal	Município de Alpiarça	217.333	108.666	160.708	80.354	74%
Totais:		2.736.613	1.686.354	2.536.856	1.565.006	

Também é disponibilizado ao utilizador uma percepção do investimento realizado em cada um dos concelhos sendo, para tal, disponibilizada na interface a opção Gradiente de Investimento. Esta opção pode ser utilizada de dois modos diferentes: um relativo ao investimento por Km² (€/Km²) e outro ao investimento por habitante (€/Hab).



5.2. UTILIZAÇÃO DA ASSISTÊNCIA TÉCNICA

As actividades de Assistência Técnica são fundamentais para a prossecução dos objectivos pretendidos com a implementação do Programa Operacional, assegurando as condições de arranque e funcionamento dos sistemas de gestão e acompanhamento, controlo, avaliação e divulgação.

No âmbito destas actividades foram aprovadas treze candidaturas, no decorrer do ano 2006, totalizando 8 040 367.21 € de despesa pública, correspondendo a uma comparticipação de Fundos Comunitários de 5 083 193.85 €.

Do total das candidaturas aprovadas 12 respeitaram ao FEDER, sendo 3 delas para o período 2007/2008 (73,84%), 3 ao FSE, sendo uma para o período 2007/2008 (24,96%) e uma ao FEOGA (1,19%).

Na Medida 3.20 (FEDER) as candidaturas aprovadas foram da responsabilidade da CCDRLVT (4), duas das quais no âmbito da Acção Integrada Qualificação das Cidades e Requalificação Metropolitana, das Associações de Municípios/Comunidades Urbanas do Oeste, da Lezíria e do Médio Tejo, e da Junta Metropolitana de Lisboa, decorrentes do processo de contratualização, e as restantes cinco relativas às Intervenções Regionalmente Desconcentradas da Economia, Desporto, Infra-estruturas de Portos (2) e Saúde. Não apresentaram candidaturas as Intervenções Desconcentradas do Emprego, das Acessibilidades e Transportes e do Ambiente.

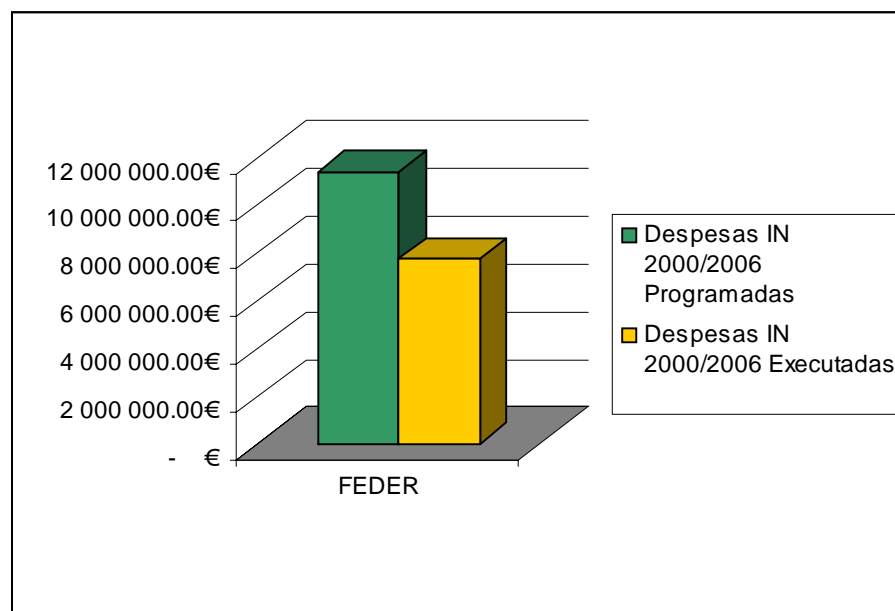
Do montante total aprovado nesta Medida (5 937 377.21 €) apenas se referem ao período de 2006 3 025 738.22 €, tendo sido executado 43,4% (1 313 078.15 €), distribuindo-se este valor entre as despesas directamente decorrentes do processo da gestão, implementação, acompanhamento e controlo, sujeitas a plafond, de acordo com a Regra de Elegibilidade nº 11 e as despesas não sujeitas a plafond, de acordo com a mesma regra.

As despesas IN executadas em 2006 representaram cerca de 68,9 %.

Em termos globais acumulados à assistência técnica FEDER, 70% da execução refere-se a despesas IN, montante esse ainda abaixo do limite fixado para as diversas Acções incluídas nesta Medida - 73%.

Estas despesas ascendem a 7,75 milhões de euros de despesa.

GRÁFICO 5-1: DESPESAS PROGRAMADAS E EXECUTADAS NA MEDIDA 3.20



Quanto à Acção 1, as despesas IN ascendem a 67,76 %, abaixo do programado (75,95%), para a Acção 3 ascendem a 100%, igual ao programado, para as Acções 4 e 5 ascendem respectivamente a 98% e 99%, superior ao programado (90% para ambas) e para a Acção 7 - Saúde que prevê 37% para as despesas IN, as mesmas ascendem a 78%.

Os maiores desvios de execução deveram-se, de uma forma geral à contenção nas despesas (PIDDAC), de acordo com as orientações governamentais, visando a concretização da política económica e social definida e contribuir para a estabilidade das finanças públicas.

Na Medida 3.21 (FSE) as 3 candidaturas aprovadas, 2 foram da CCDRLVT (sendo uma para o período 2007/2008) e uma do Instituto de Emprego e Formação Profissional (para 2006/2007), totalizaram 2 007 160.00 € de despesa pública e 1 254 475.00 € de FSE, referindo-se ao período 2006 cerca de 850 991.97 € de despesa pública 531 869.99 € de FSE, executando-se cerca de 86,51% do montante aprovado (736 153.06 € de despesa pública).

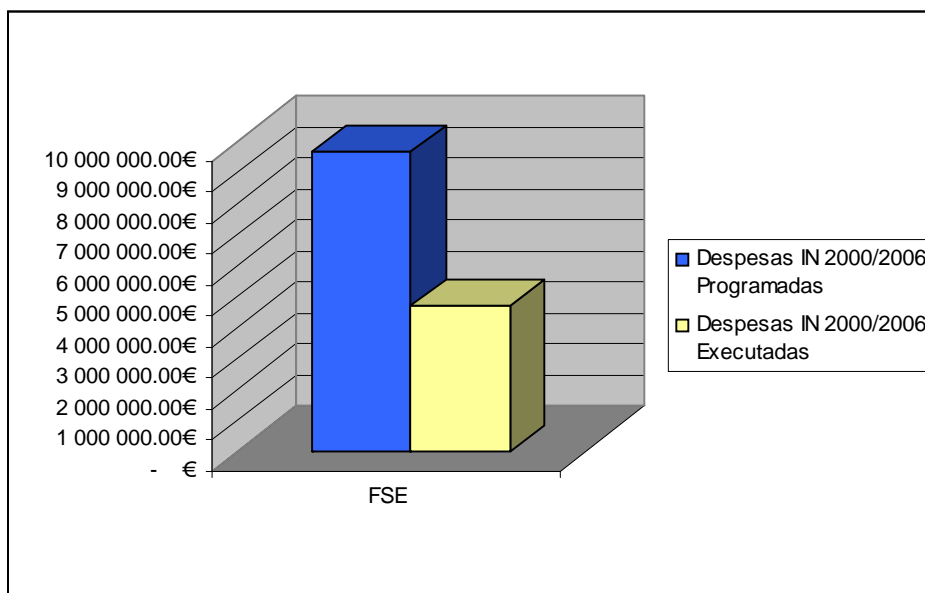
Na globalidade, o desvio na execução deveu-se, tal como já havia sido referenciado nas candidaturas da Medida FEDER, à necessidade de se proceder a uma contenção nas despesas, de acordo com as orientações governamentais.

Das despesas realizadas 100% referem-se a despesas sujeitas a plafond, montante relativo que se encontra acima do plafond médio previsto nas Acções 1 e 2 da Medida Assistência Técnica FSE - 93,25%.

Na candidatura da CCDRLVT apenas se executou cerca de 54,93% do montante aprovado, e em termos absolutos como não houve execução nas despesas não sujeitas a plafond, as sujeitas a plafond tiveram um peso relativo de 100%.

Em termos globais as despesas IN ascendem a 4,69 milhões de euros de despesa.

GRÁFICO 5-2: DESPESAS PROGRAMADAS E EXECUTADAS NA MEDIDA 3.21



Na Medida 3.22 (FEOGA) a candidatura aprovada da responsabilidade da Direcção Regional de Agricultura do Ribatejo e Oeste, previa uma despesa total de 95 830.00 €, realizando apenas cerca de 39,9 % desse montante.

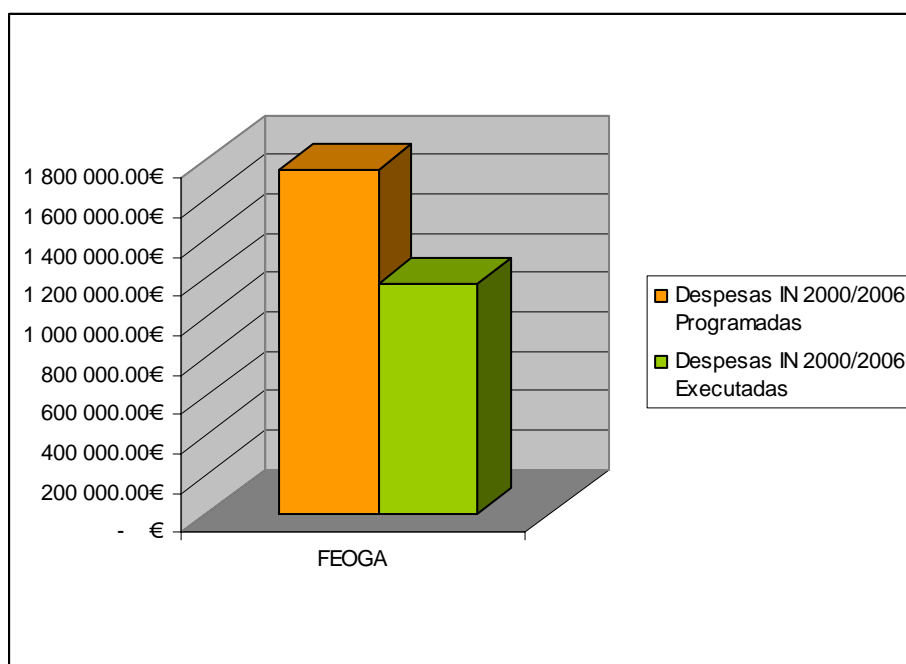
As despesas IN foram de 9 545,39€ e as OUT de 28 692.00€.

Os desvios de execução deveram-se fundamentalmente à contenção orçamental se fez sentir na generalidade das rubricas.

O montante das despesas IN acumuladas totalizou 67% das despesas totais, montante este ligeiramente superior ao limite previsto nos documentos de programação para esta medida - 61%.

Em termos globais estas despesas ascendem a 1,17 milhões de euros.

GRÁFICO 5-3: DESPESAS PROGRAMADAS E EXECUTADAS NA MEDIDA 3.22



5.3. ACÇÕES DE CONTROLO

Constituem objectivos do controlo verificar se os projectos ou acções financiados foram empreendidos de forma correcta, prevenir e combater as irregularidades e recuperar os fundos perdidos na sequência de abuso ou negligência, por forma a assegurar a realidade, a regularidade e a legalidade das operações subjacentes.

QUADRO 5-1: NÚMERO DE PROJECTOS OBJECTO DE CONTROLO, EM 2006 E ACUMULADO (POR FUNDO ESTRUTURAL E POR NÍVEL)

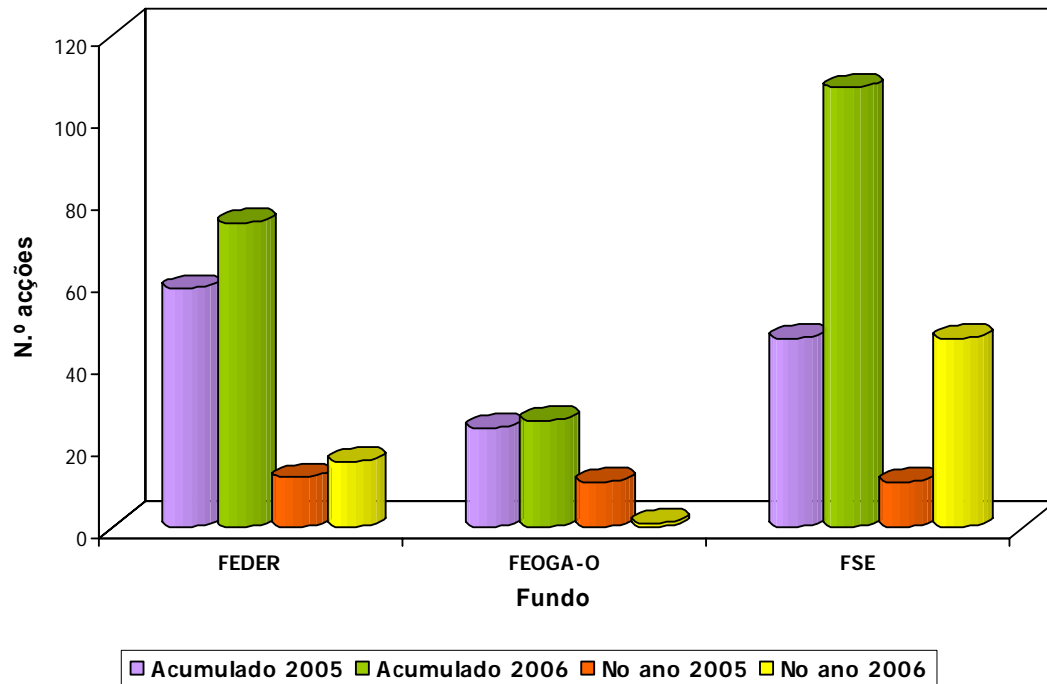
Fundo Estrutural	Níveis	Número de projectos objecto de controlo ¹	
		Acumulado	Em 2006
FEDER	1º Nível	74	16
	2º Nível	0	0
	Alto Nível	25	4
	Total	99	20
FEOGA-O	1º Nível	26	1
	2º Nível	11	0
	Alto Nível	9	0
	Total	46	1
FSE	1º Nível	107	46
	2º Nível	91	24
	Alto Nível	28	5
	Total	226	75

Fonte: SIGIFE

O Fundo Estrutural onde se verifica o maior número de acções de controlo efectuadas, seja em valor acumulado seja em relação ao ano de 2006, é o FSE atingindo 61% do total de acções de controlo efectuadas.

¹ Fonte: dados do SIGIFE e da EAT-C do Gestor

GRÁFICO 5-4: CONTROLO DE 1º NÍVEL - EVOLUÇÃO DO N.º DE PROJECTOS OBJECTO DE CONTROLO



No que diz respeito ao controlo de 1º nível, 2006 foi o ano em que se apostou no forte incremento do esforço de controlo do FSE, fundo que apresentava a percentagem mais baixa, embora em número de acções de controlo o valor já fosse significativo.

Assim, em termos de valores acumulados, verificou-se um acréscimo do número de acções de controlo de 133% em relação ao ano de 2005 e no que concerne à actividade no ano em causa, esse acréscimo foi de 318%.

Quanto ao FEDER, o incremento do número de acções de controlo foi de 28% e 33%, respectivamente, no acumulado e no ano de 2006.

No FEOGA-O verificou-se uma variação positiva de apenas 8% no valor acumulado e negativa no valor respeitante ao ano de 2006 porquanto só foi encerrada 1 acção de controlo.

QUADRO 5-2: TOTAL DE PROJECTOS CONTROLADOS, VALOR DA DESPESA CONTROLADA E TAXA DE ESFORÇO DE CONTROLO

Valores em euros

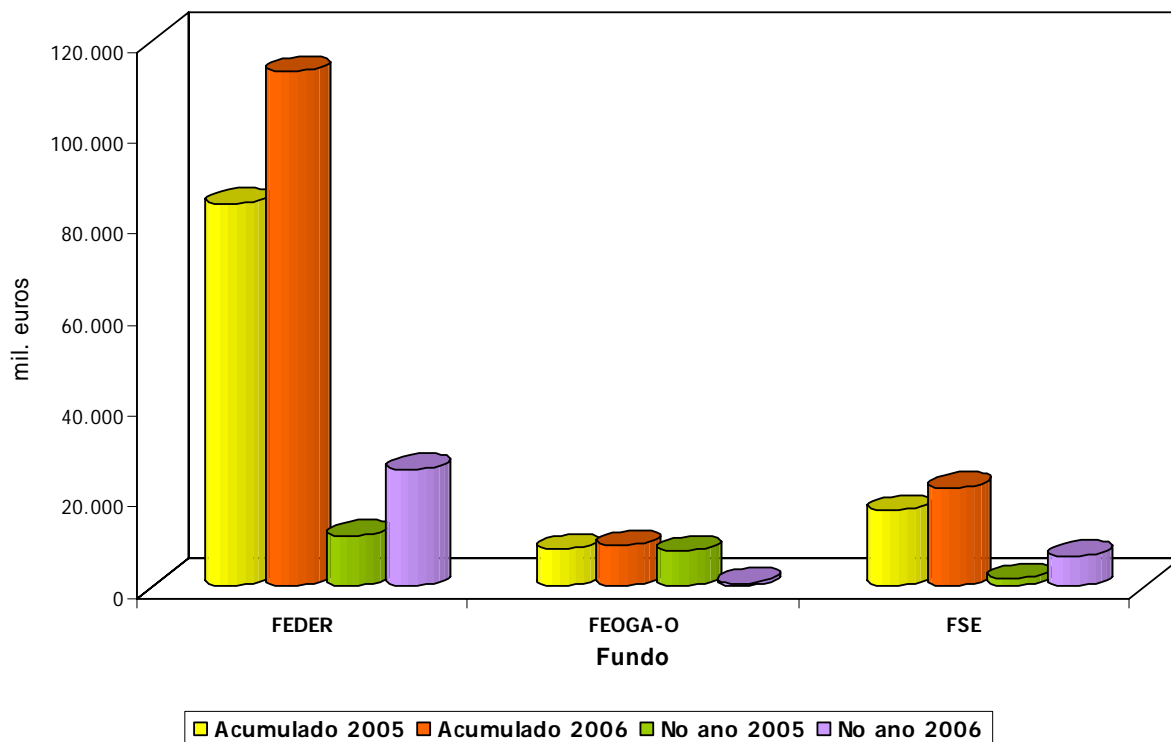
Fundo Estrut.	Níveis	Número total proj. controlados	Valor da despesa executada (2000/2006) ²	Valor da despesa controlada ²		Taxa esforço de controlo (2000/2006)
				2000/2006	Em 2006	
FEDER	1º Nível	74		113.096.163,43	25.649.036,71	6,9%
	2º Nível	0		0,00	0,00	0,0%
	Alto Nível	25		46.042.373,00	14.086.477,00	2,8%
	Total	99	1.631.847.377,56	159.138.536,43	39.735.513,71	9,8%
FEOGA-O	1º Nível	26		8.992.610,56	606.146,73	7,9%
	2º Nível	11		12.255.923,00	0,00	10,7%
	Alto Nível	9		10.196.470,00	0,00	8,9%
	Total	46	114.127.769,30	31.445.003,56	606.146,73	27,6%
FSE	1º Nível	107		21.630.578,98	6.609.691,98	3,2%
	2º Nível	91		32.978.929,00	7.400.792,00	4,9%
	Alto Nível	28		2.480.305,00	386.938,00	0,4%
	Total	226	669.074.356,10	57.089.812,98	14.397.421,98	8,5%

Fonte: EAT Gestão (Valor da despesa executada) e SIGIFE (Valor da despesa controlada)

O fundo estrutural que apresenta a maior taxa de esforço de controlo é o FEOGA-O, com 27,6%, seguido do FEDER com 9,8% e do FSE com 8,5%.

² Fonte: dados do SIGIFE e das EAT-G e EAT-C do Gestor (nos valores relativos à despesa controlada poderão existir sobreposições porque alguns projectos foram objecto de controlo por mais de uma entidade do SNC)

GRÁFICO 5-5: CONTROLO DE 1º NÍVEL – EVOLUÇÃO DO ESFORÇO DE CONTROLO



Conforme referido anteriormente, 2006 foi o ano em que se apostou no incremento do esforço de controlo de 1º nível do FSE. Assim, em termos de valores acumulados, verificou-se um acréscimo do esforço de controlo de 30% em relação ao ano de 2005 e no que concerne à actividade no ano em causa, esse acréscimo foi de 294%.

Quanto ao FEDER, o incremento do esforço de controlo verificado foi de 35% e 131%, respectivamente, no acumulado e no ano 2006.

No FEOGA-O verificou-se uma variação positiva de apenas 12% no valor acumulado e negativa no valor respeitante ao ano de 2006 porquanto só foi encerrada 1 acção de controlo, conforme já referido.

Síntese dos problemas importantes encontrados na gestão do Programa e medidas adoptadas

O ano de 2006 foi marcado pelo desenvolvimento/conclusão do plano de acção de verificação dos procedimentos da contratação pública, levado a cabo pela DGDR, e pela temática dos erros sistémicos e/ou aleatórios, nomeadamente ao nível do FSE, onde a materialidade do erro apresenta níveis mais significativos.

Também foi o ano em que se procedeu ao levantamento das recomendações constantes nos relatórios finais de controlo com o objectivo de executar acções de “follow-up” para confirmação da implementação das referidas recomendações.

6. MEDIDAS PARA ASSEGURAR A INFORMAÇÃO E PUBLICIDADE DA INTERVENÇÃO

Este capítulo tem como objectivo descrever as medidas tomadas pela Autoridade de Gestão para assegurar a publicidade da Intervenção. Neste sentido as acções realizadas em 2006 no âmbito do Plano de Comunicação do Programa Operacional da Região de Lisboa e Vale do Tejo, encontram-se organizadas neste ponto tendo os diferentes destinatários. Assim começa-se por apresentar as acções visando os *Beneficiários finais e potenciais do Programa*, seguidamente apresentam-se Acções destinadas às Estruturas de Gestão e de Apoio Técnico do PORLVT e , num terceiro ponto, as iniciativas destinadas à *Opinião Pública*.

6.1. ACÇÕES DESTINADAS AOS BENEFICIÁRIOS FINAIS E POTENCIAIS DO PORLVT

Disponibilização de Informação on-line

Encontra-se disponível em www.ccdr-lvt.pt informação actualizada sobre o PORLVT: formulários, notícias, legislação, publicações, regras de publicitação, logótipos, contactos, etc.





Para além disso, sites de programas específicos como, por exemplo, o PRIME, o POSC e o POEFDS divulgam informação sobre as medidas desconcentradas.

Inserção de anúncios na imprensa regional e nacional e em documentos estratégicos

EVENTO	Suporte	Tamanho	Data	
Debate “Lisboa 2020: que estratégia para o Turismo?”	Público	21,6 cm x 10,4 cm, página ímpar, a cores	14.Fevereiro	

EVENTO	Suporte	Tamanho	Data	
Conferência Lisboa 2020: que estratégia para a Sustentabilidade Regional?	Público	¼ página par, a cores	13.Março	
Plano Estratégico de Inovação e Competitividade		½ página, a cores	Março	
Conferência Lisboa 2020: a Mobilidade na Região de Lisboa - que estratégias? Que soluções?	Público	¼ página ímpar, a cores	15.Maiο	
Debate Público PNPOT	Diário de Notícias	¼ página ímpar, a cores	26.Maiο	
	Público	¼ página ímpar, a cores	29.Maiο	
Audição Regional de Lisboa e Vale do Tejo	Diário de Notícias	¼ página ímpar, a cores	16.Junho	
	Público	¼ página ímpar, a cores	19.Junho	

EVENTO	Suporte	Tamanho	Data	
Conferência Lisboa 2020 - Turismo: que perspectivas na Região de Lisboa?	Diário de Notícias	¼ página ímpar, a cores	8. Julho	
	Público	¼ página ímpar, a cores		
Torneio Internacional de Futebol do Vale do Tejo	Revista do VI Torneio Int. de Futebol do Vale do Tejo	Página A4, a cores	23 a 27 de Janeiro	

6.2. ACÇÕES DESTINADAS ÀS ESTRUTURAS DE GESTÃO E DE APOIO TÉCNICO DO PORLVT

A Autoridade de Gestão organizou e promoveu visitas a projectos co-financiados aquando a realização da Reunião da Comissão de Acompanhamento do PORLVT.

A visita também se destinou a mostrar aos principais órgãos de comunicação social regionais alguns bons exemplos da aplicabilidade de fundos estruturais na região.

Foram visitados os seguintes projectos:



Parque Ribeirinho,
de Vila Nova da Barquinha

e Praça Salgueiro Maia,
no Entroncamento.



6.3. ACÇÕES DESTINADAS À OPINIÃO PÚBLICA

6.3.1. Edições

Publicações Periódicas

Revista LVT (número 4)



Em todas as edições deste suporte se divulga o PORLVT, nomeadamente as iniciativas de preparação do próximo período de programação, através de entrevistas, de artigos de opinião, etc.

Newsletter, números 17 e 18



A Newsletter da CCDR de Lisboa e Vale do Tejo tem constituído um dos principais instrumentos de divulgação do Programa Operacional, tendo atingido uma tiragem de 2000 exemplares. A sua distribuição é feita quer através de correio postal, quer em diversos encontros organizados pela Comissão de Coordenação.

Agenda 2007



Distribuída gratuitamente por cerca de 2000 entidades/personalidades, este suporte contém as informações úteis da RLVT (contactos das 51 Câmaras Municipais da Região, das respectivas Comunidades Urbanas e GAML, das Associações

Empresariais, Regiões de Turismo e Governos Cívicos) e dados referentes à Estratégia Regional Lisboa 2020 (objectivos, o processo de construção da Estratégia e os Eixos Estratégicos, a Visão para 2020 e os Programas Estruturantes).

6.3.2. Eventos organizados pela CCDR

Visitas

Visita de Organização Internacional de Urbanismo



Nos dias 17 e 18 de Fevereiro, a CCDR-LVT recebeu representantes da INTA (Internacional Urban Development Association). Os elementos desta associação internacional reuniram-se no nosso país em Assembleia Geral, tendo tido oportunidade de conhecer as intervenções do Programa Polis na região de Lisboa e Vale do Tejo (Cacém, Caparica, Setúbal, e Tomar).

Visita de delegações estrangeiras

Regra geral, os temas que suscitaram um maior interesse aos membros das delegação foram os seguintes: o sistema de gestão dos Fundos Estruturais em Portugal (QCA III e futuro QREN), o papel dos Fundos na reforma da Administração Pública portuguesa, e os sistemas de informação de gestão e planos de comunicação.

Bulgária (Sofia) - 30 de Junho



Comissão Europeia - 3 de Outubro



Roménia - 2 de Novembro



República Checa - 12 Dezembro

Conferências, Seminários, Debates, outros

Face ao novo enquadramento territorial da Região de Lisboa e à consequente integração nos objectivos comunitários “competitividade regional e emprego” e “cooperação territorial europeia”, a CCDR-LVT promoveu um conjunto de iniciativas com apoio financeiro comunitário.

Eventos destinados a promover a Estratégia Regional

Tendo em vista um exercício de reflexão sobre a estratégia a prosseguir pela Região de Lisboa, tendo como horizonte temporal o ano 2020, tiveram lugar os seguintes eventos:

Conferência *Políticas Regionais de Inovação e Conhecimento* – 27 de Janeiro

Esta conferência teve lugar no Tagus Park e foi dedicada à inovação de base tecnológica, motor do desenvolvimento económico e social para qualquer região na Europa.

As principais questões debatidas ao longo de todo o dia foram:

Que futuro para as políticas de apoio à inovação na Europa das regiões?
 Regiões de Sucesso - Como apoiar o sistema de inovação regional?
 A Competitividade e Inovação na Região de Lisboa e Vale do Tejo
 As Regiões Capitais e as Políticas de Inovação de Sucesso



Debate *Lisboa 2020 – que Estratégia para o Turismo?* – 20 de Fevereiro

Este evento teve lugar no Auditório do Lisboa Welcome Center e contou com os principais actores do turismo e lazer da região, representantes da administração Pública Central e Local, representantes das várias Regiões do Turismo, personalidades ligadas ao mundo académico e associações empresariais.



Conferência *Lisboa 2020 – que estratégia para a Sustentabilidade Regional?* – 16 de Março

Esta iniciativa decorreu no Fórum Telecom (Picoas) e promoveu a discussão em torno dos domínios do ar, da água, do ambiente sonoro, da eco-eficiência, da valorização ambiental e ordenamento do território e da valorização dos resíduos.



Com esta acção procurou-se confrontar os actores regionais com as opções, caminhos estratégicos e a definição de projectos estruturantes, contribuindo para uma aprofundada reflexão sobre o futuro do ambiente nas políticas regionais.

Brainstorming sobre Recursos Humanos – 10 de Maio

Na Região de Lisboa e Vale do Tejo, os Recursos Humanos e a sua qualificação constituem um dos pilares de uma estratégia de desenvolvimento coerente e um dos domínios chave para o reforço da competitividade da Região. No quadro da Estratégia Lisboa 2020 e do novo ciclo de programação financeira (QREN 2007-2013), esta questão é reforçada pela necessidade de definição de prioridades, projectos estruturantes e metas rigorosas.

Dando sequência a uma metodologia que apostou no envolvimento e participação dos principais actores regionais e de personalidades de reconhecido mérito, a CCDR-LVT promoveu, na Fundação Cidade Lisboa, e com um grupo mais restrito, uma sessão de trabalho.

Conferência *Lisboa 2020: a Mobilidade na Região de Lisboa – desafios e estratégias* – 16 de Março

Esta iniciativa foi dedicada à Mobilidade, um dos domínios vitais para a competitividade da economia da Área Metropolitana de Lisboa e para a qualidade de vida das populações que aqui residem, trabalham ou, simplesmente, visitam a Região.



Sessões Públicas Lisboa 2020 e Quadro de Referência Estratégico Nacional (QREN) – 7 de Abril, 22 de Maio, 13 e 17 Julho

Ao todo, foram realizadas quatro Sessões direccionadas aos principais actores regionais das Áreas Metropolitanas de Lisboa - Norte e Sul. Delas resultaram um conjunto de contributos e sugestões sobre a visão estratégica e, particularmente, os projectos estruturantes a definir para a Região. As Sessões ocorreram na Fundação Cidade Lisboa e no Novotel de Setúbal.



Conferência Lisboa 2020: Turismo – que perspectivas na Região de Lisboa? – 11 de Julho

Um dos domínios abordados no âmbito da Estratégia Regional Lisboa 2020 é o sector do Turismo e Lazer que, partindo do diagnóstico efectuado, foi igualmente objecto de debate e discussão pública, com os diversos actores, com vista à definição de uma visão estratégica, bem como dos respectivos projectos estruturantes. A conferência decorreu no CCB.



Outros eventos

Apresentação Pública, sessões plenárias, reuniões de sub-comissões e de coordenação do PROT-OVT

O PROT-OVT constitui um instrumento fundamental para o ordenamento do território, para enquadrar a revisão dos PDM's e os investimentos do próximo QREN - Quadro de Referência Estratégico Nacional.



Dada a importância do PROT-OVT para o desenvolvimento regional e a melhoria das condições de vida das populações pretendeu-se que a sua elaboração fosse substantivamente participada.

Para tal procedeu-se, em primeira instância, à sua apresentação pública no Centro de Estágios de Rio Maior tendo estado presente o Secretário de Estado do Ordenamento do Território e das Cidades, Prof. Dr. João Ferrão.

Durante o ano realizaram-se ainda sessões plenárias, reuniões com as cinco sub-comissões e reuniões de coordenação.

Toda a documentação de apoio e sinalética tinham aposta a insígnia comunitária e a menção do fundo comunitário que co-financiou os eventos.

Discussão Pública do Plano Nacional de Políticas de Ordenamento do Território (PNPOT) – 1 de Junho

O PNPOT, instrumento de gestão territorial de nível nacional, através das suas directrizes e orientações, traduz um modelo de organização espacial do País que terá em conta o sistema urbano, as redes, as infra-estruturas e os equipamentos de interesse nacional, bem como as áreas agrícolas, ambientais e patrimoniais.



Iniciou-se no dia 17 de Maio, e prolongou-se até 9 de Agosto, a consulta pública sobre o Programa Nacional de Políticas de Ordenamento do Território (PNPOT), pelo que esta iniciativa surgiu com o intuito de alargar e estruturar a participação ao nível regional.

Audição Regional de Lisboa e Vale do Tejo – 20 de Junho



Por iniciativa da Secretaria de Estado do Desenvolvimento Regional, do Gabinete do Coordenador Nacional da Estratégia de Lisboa e do Plano Tecnológico, e da Representação da Comissão Europeia em Portugal, realizou-se, sob a organização da Comissão de Coordenação e Desenvolvimento Regional de Lisboa e Vale do Tejo (CCDR-LVT) uma Audição Regional, de carácter público, sobre as principais estratégias nacionais de desenvolvimento regional. Este evento teve lugar no Palácio do Comércio e permitiu o debate do Plano Nacional de Acção para o Crescimento e Emprego (PNACE), da Estratégia Nacional de Desenvolvimento Sustentável e do Plano Tecnológico, com especial destaque para a articulação desses programas com o QREN.

Avaliação de Resultados do Valtejo – 16 de Novembro

Decorreu no Centro Náutico de Constância, edifício co-financiado através de Fundos Comunitários, no âmbito do QCA III, um encontro entre todos os promotores / beneficiários da Medida 2.3 do PORLVT / Valtejo, no sentido de desencadear um processo de avaliação da execução do Valtejo.

Alguns exemplos de investimentos realizados no âmbito do Valtejo:



Centro Náutico de Constância



Aquapólis de Abrantes



Cineteatro de Almeirim

6.3.3. Apoio financeiro a eventos públicos organizados por outras instituições e empresas





Com o intuito de promover, simultaneamente, a memorização temporária e a de médio e longo prazo da marca PORLVT, a Autoridade de Gestão entendeu associar-se a um conjunto de iniciativas, nacionais e internacionais. O apoio concedido resultou sempre num conjunto de contrapartidas das quais se destaca a inserção dos logótipos (PORLVT e insígnia comunitária) nos materiais promocionais dessas iniciativas e nas páginas electrónicas, através de um link para o site do PORLVT.

Foram prestados apoios financeiros às seguintes iniciativas:




DESCRIÇÃO	ENTIDADE	DATA
VI Torneio Internacional de Futebol	ASSOCIAÇÃO FUTEBOL SANTARÉM / FEDERAÇÃO PORTUGUESA FUTEBOL	Janeiro
Workshop "Acção Litoral XXI: Contributos p/uma estratégia do Litoral Português"	UNL/FCT - EUCC Portugal (European Union for Coastal Conservation)	Janeiro
II Congresso do Tejo	Associação Amigos do Tejo	Outubro



6.3.4. Envio de Press Releases com resultados efectivos / publicação de notícia

<p>Revista Eiffel - Outubro. 2006</p>	
---------------------------------------	--

<p>Jornal da Região - 27.03.2006</p> <p>Amadora - PROQUAL</p>	
<p>Jornal da Região - 27.03.2006</p> <p>Amadora - PROQUAL</p>	
<p>Jornal de Notícias - 28.03.2006</p> <p>PROQUAL</p>	
<p>EXPRESSO - 01.04.2006</p> <p>Fundos Comunitários</p>	

<p>Região do Rio Maior - 14.04.2006</p> <p>VALTEJO</p>	
<p>Correio do Ribatejo - 21.04.2006</p> <p>VALTEJO</p>	
<p>Diário de Notícias - 07.05.2006</p> <p>A ARTEMREDE</p>	
<p>O MIRANTE - 31.05.2006</p> <p>Requalificação continua no Bom Sucesso e Arcena em Alverca</p>	

<p>PÚBLICO - 08.06.2006</p> <p>Fundos Comunitários: as mudanças necessárias</p>	
<p>Notícias de Ourém - 18.06.2006</p> <p>NERSANT reforça competências dos recursos humanos da região</p>	
<p>Notícias da Amadora - 22.06.2006</p> <p>URBAN II</p>	

<p>Notícias da Manhã - 20.10.2006</p>	 <p>Construção de creches na Lourinhã</p> <p>As obras para a construção de creches na Lourinhã, financiadas pelo Programa de Investimento Regional (PIRES) à base de Programa de Regresso Social e a Casa do Povo da Lourinhã, estão a avançar para a conclusão. O Município de Lourinhã, em parceria com a Associação de Regresso Social e a Casa do Povo da Lourinhã, está a desenvolver as obras de construção de creches na Lourinhã, no âmbito do Programa de Regresso Social e a Casa do Povo da Lourinhã.</p>
<p>Jornal de Notícias - 17.11.2006</p>	 <p>Câmaras apostam na promoção do rio</p> <p>As câmaras municipais do distrito de Lisboa apostam na promoção do rio Tejo, através de um conjunto de medidas que incluem a melhoria da qualidade das águas, a recuperação das margens e a criação de espaços de lazer. O Município de Lisboa, em parceria com o Município de Sintra, está a desenvolver um conjunto de medidas para a promoção do rio Tejo, no âmbito do Programa de Regresso Social e a Casa do Povo da Lourinhã.</p>

7. SÍNTESE DOS PRINCIPAIS PROBLEMAS ENCONTRADOS NA GESTÃO DO PROGRAMA

Ao longo dos vários capítulos foram feitas referências aos vários problemas que afectam a gestão do Programa. Em termos globais destacam-se dois aspectos, já referidos em relatórios de anos anteriores e igualmente salientados no âmbito da actualização da avaliação intercalar do Programa.

O primeiro refere-se à conjuntura macroeconómica nacional e regional que, conjugada com o contexto de restrição de orçamental vivido pela generalidade das instituições públicas, constitui uma condicionante à capacidade dos principais promotores poderem executar os projectos aprovados ou de apresentarem novas candidaturas, face às dificuldades em encontrarem a contrapartida nacional necessária à execução dos projectos.

O segundo refere-se a um aspecto transversal à gestão dos diversos Eixos e coordenação de Medidas que se confrontam com limitações ao nível dos recursos humanos necessários a um maior aprofundamento das actividades de acompanhamento e controlo da Intervenção.

8. MEDIDAS TOMADAS COM A FINALIDADE DE ASSEGURAR A COMPATIBILIDADE DAS POLÍTICAS COMUNITÁRIAS E PARA ASSEGURAR A COORDENAÇÃO DE CONJUNTO

Este capítulo tem como objectivo apresentar as iniciativas tomadas pela a Autoridade de Gestão para assegurar o respeito pelas políticas comunitárias, nomeadamente as regras da concorrência, os mercados públicos, a protecção do ambiente, a eliminação das desigualdades, a promoção da igualdade entre homens e mulheres, a compatibilidade com a política agrícola comum e o contributo para a Estratégia Europeia para o Emprego. Em todas as medidas foi cumprido o respeito pelas políticas comunitárias, sendo que uma parte significativa do seu cumprimento decorre da regulamentação das diferentes medidas do Programa pelo que, neste ponto, apenas se faz referência a alguns aspectos específicos entretanto desenvolvidos.

Compatibilidade com Política Agrícola Comum

A compatibilidade do Programa Regional, em particular, das medidas co-financiadas pelo FEOGA-O com a PAC ficou sempre assegurada nas diversas negociações entre as autoridades nacionais e a Comissão Europeia, quer na própria fase de concepção, quer nas alterações subsequentes do Complemento de Programação aprovadas pela Comissão de Acompanhamento, existindo, assim, a garantia que as diversas acções que compõem as medidas FEOGA-O:

1. São complementares e, desta forma não concorrentes com as propostas no Programa Operacional Agricultura e Desenvolvimento Rural (AGRO)
2. Não colidem com as ajudas concedidas no âmbito das diversas Organizações Comuns de Mercado (OCM)
3. Decorrem, em termos de enquadramento do estipulado no regulamento (CE) nº 1257/99, pelo que a compatibilidade das mesmas com este regulamento está assegurado á partida, não tendo sido efectuado qualquer pedido de excepção ao abrigo do art. 37º desse regulamento.

Compatibilidade com as regras da Concorrência

Em todas as medidas foram cumpridas as regras de concorrência.

No âmbito das Medidas 3.4 - Criação de Emprego e 3.7 - Apoio ao Investimento no Desenvolvimento Local e Social, os apoios à criação de Iniciativas Locais de Emprego verificam a regra *de minimis*.

Nas Medidas 3.2 e 3.5, e dado que poderão ser concedidos apoios a empresas para a realização de acções de formação profissional a favor dos seus trabalhadores, são verificadas as regras de concorrência, no que se refere aos auxílios à formação, nos seguintes termos:

1. Considerando que o Programa Operacional Regional de Lisboa e Vale do Tejo, nos termos do seu texto de decisão, estabelece a observância do regime de ajudas decorrente dos preceitos legais correspondentes, designadamente a alínea a) do art. 1º do Regulamento n.º 994/98, do Conselho, de 7 de Maio, relativo à aplicação dos art. 87º e 88º do Tratado da União Europeia, o qual é aplicável a determinadas categorias de auxílios estatais horizontais;
2. Considerando que para a determinação do regime de auxílios à formação, importa ter presente a natureza das entidades titulares de pedidos de financiamento, bem como o tipo de formação que pretendem desenvolver - geral (a) ou específica (b);
3. Considerando ainda que as entidades titulares de pedidos de financiamento poderão classificar-se em Entidades Formadoras, Entidades Beneficiárias e Outros Operadores, tal como definido nos art. 19º, 20º e 21º, respectivamente, do Decreto Regulamentar n.º12-A/2000, de 15 de Setembro, importa ter em conta que:
 - a. Aos pedidos de financiamento titulados por Entidades Beneficiárias, i.e., entidades que promovem formação para os seus próprios activos, aplicar-se-á o disposto no Regulamento CE n.º 68/2001, da Comissão, de 12 de Janeiro, em matéria de intensidade de auxílios, uma vez que se verifica a aplicação do conceito de Auxílio de Estado na acepção do n.º 1 do art. 87º do Tratado.
 - b. Aos pedidos de financiamento titulados por Entidades Formadoras ou Outros Operadores, quando dirigidas unicamente aos activos de uma determinada(s) empresa(s), pese embora a natureza das entidades titulares do pedido de financiamento, a formação não é destinada ao “mercado”, pelo que se encontra abrangida pelo conceito de Auxílio de Estado, devendo aferir-se a intensidade do auxílio a conceder em função da(s) entidade(s) destinatária(s) da formação.

4. Taxas de incidência dos auxílios

A intensidade dos auxílios a conceder no âmbito da formação depende do tipo de formação – geral (a) ou específica (b) – a ministrar, assim como da dimensão das entidades beneficiárias. Desta forma, nos termos do Regulamento CE n.º 68/2001, da Comissão, de 12 de Janeiro, estabelece-se a seguinte sistematização relativamente à intensidade de auxílios:

Tipo de Formação	Tipo de Empresa	Intensidade do Auxílio (taxa base)	Contribuição Pública	Contribuição Privada
FORMAÇÃO ESPECÍFICA	Grandes Empresas (>250 Trab.)	25%	0,25xCTE ⁽¹⁾	75%
	P.M.E. (< 250 Trab.)	35%	0,35xCTE ⁽¹⁾	65%
FORMAÇÃO GERAL	Grandes Empresas (>250 Trab.)	50%	0,50xCTE ⁽¹⁾	50%
	P.M.E. (< 250 Trab.)	70%	0,70xCTE ⁽¹⁾	30%

⁽¹⁾ CTE: *Custo Total Elegível (inclui encargos salariais)*

5. Neste contexto, todos os titulares de pedidos de financiamento que se enquadrem na definição de Entidade Beneficiária, e ainda as Entidades Formadoras e Outros Operadores, quando promovam formação dirigida exclusivamente a determinada empresa, deverão explicitar qual a natureza da formação que pretendem levar a efeito, de forma a serem observadas as taxas de financiamento público determinadas por lei.

A informação solicitada no parágrafo anterior tem carácter obrigatório e deverá ser prestada através do anexo ao Formulário B - Anexo Regime de Auxílio - existente para o efeito e disponível no site da Intervenção Desconcentrada em formulários genéricos.

6. Nos casos em que uma entidade pretenda desenvolver dois tipos distintos de formação - geral e específica - deverá formalizar os pedidos de financiamento autonomamente, dada a diferença na respectiva intensidade de auxílio.
- (a) **Formação geral** - formação que pressupõe um ensino não vocacionado exclusiva ou principalmente para a posição actual ou futura do trabalhador na empresa beneficiária, conferindo qualificações em grande parte transferíveis para outras empresas ou outros domínios de actividade profissional, reforçando consideravelmente, por conseguinte, a empregabilidade do trabalhador - alínea e) do art. 2º do Regulamento n.º 68/01, da Comissão, de 12 de Janeiro.
- (b) **Formação específica** - formação que pressupõe um ensino directo, principalmente vocacionado para a posição actual ou futura do trabalhador na empresa beneficiária, e que confere qualificações que não são, ou apenas o são numa medida limitada, transferíveis para outra empresa ou para outro domínio de actividade profissional - alínea d) do art. 2º do Regulamento n.º 68/01, da Comissão, de 12 de Janeiro.

(c) **Pequenas e Médias Empresas - PME's** - a definição deste conceito consta do Anexo I ao Regulamento n.º 68/2001, da Comissão, de 12 de Janeiro.

A Medida 3.14 *Pescas - Infra-estruturas de Portos*, assegura a Compatibilidade com as Políticas Comunitárias, fazendo aplicar as regras da concorrência conforme previsto no D. L. nº 197/99 de 8 de Julho.

Compatibilidade com as políticas de eliminação da desigualdades e promoção da igualdade entre homens e mulheres

Os contributos para a concretização dos objectivos estratégicos da Igualdade de Oportunidades entre Homens e Mulheres é implementado a nível do Programa através do incremento da conciliação entre o trabalho e a vida familiar (ampliação e optimização das redes de equipamentos de educação, de saúde, de desporto; melhoria das acessibilidades e redes de transportes públicos)

A nível transversal as medidas 1.1 - acessibilidades e equipamentos, 3.7 - Apoio ao investimento no desenvolvimento Local e Social, 3.8 - Infra-estruturas da educação pré-escolar e do ensino básico e secundário, 3.16 - Desenvolvimento dos Equipamentos desportivos, 3.17 - Acessibilidades e transportes, 3.19 - Saúde, contribuíram para a concretização destes objectivos.

A promoção da igualdade de oportunidades entre homens e mulheres tem constituído uma das prioridades desta Intervenção Desconcentrada do Emprego, Formação e Desenvolvimento Social, existindo, inclusive, Tipologias de Projecto específicas sobre esta temática, integradas na Medida 3.5, sendo valorizadas, igualmente, as candidaturas cujos conteúdos abordem esta temática.

Com efeito, a Matriz Referencial de Análise, constante do Regulamento Especifico das Medidas, prevê no seu ponto 3 da Parte B, a atribuição de 5 valores às candidaturas que os conteúdos formativos incluam, nas acções de formação, módulos específicos que foquem temática da igualdade de oportunidades, nomeadamente visando a mudança de mentalidades e a partilha no processo de decisão bem como a conciliação entre a vida profissional e a vida familiar.

Considerando que a selecção de candidaturas para financiamento é efectuada pela sua hierarquização, em termos de pontuação final atribuída pela aplicação desta Matriz multicritérios, tem-se verificado a generalização da inclusão destes módulos nas diferentes acções de formação profissional levadas a cabo pelas entidades candidatas aos apoios do FSE na região de Lisboa e Vale do Tejo.

Compatibilidade com a Estratégia Europeia de Emprego

No que se refere à contribuição dos fundos estruturais para a Estratégia Europeia para o Emprego, bem como para a concretização das orientações anuais sobre o emprego, retoma-se o que acima já se disse, isto é:

1. As Medidas 3.1 e 3.2, enquadram-se na actuação preventiva do desemprego, pretendendo, através do reforço das qualificações profissionais, uma inserção rápida na vida activa para os jovens, ou melhorando a situação dos activos, quer ao nível do desempenho profissional quer contribuindo para uma maior adaptabilidade face às mutações técnicas, tecnológicas e organizacionais da generalidade das organizações. A sua execução contribui para o reforço da aprendizagem ao longo da vida, nos termos definidos pela Estratégia Nacional de Aprendizagem ao Longo da Vida, designadamente no desenvolvimento de competências na utilização das tecnologias de informação e comunicação e na realização de acções integradas nos Cursos de Educação e Formação de Adultos (Cursos EFA).
2. De forma diversa, embora, igualmente, integradas na Estratégia Europeia para o Emprego, encontram-se a Medida 3.3, enquanto instrumentos de actuação precoce do combate ao desemprego. A minimização do tempo de desemprego é o seu principal objectivo, procurando activar os desempregados no âmbito dos instrumentos INSERJOVEM e REAGE.
3. Diferente na estratégia de emprego, situa-se a medida 3.6 Promoção do Desenvolvimento Social, cabendo-lhe, em primeiro lugar, contribuir para a inserção sócio-profissional de públicos desfavorecidos, enquanto elemento estruturante do Plano Nacional para a Inclusão (PNAI), contribuindo dessa forma para o reforço da coesão social.

Compatibilidade com a Política de Protecção do Ambiente

No que se refere a uma política ambiental, a apreciação e selecção dos projectos no âmbito das *Medidas 2.1 - Qualificação das Cidades e Requalificação Metropolitana* e *3.18 - Ambiente* tem em consideração todas as disposições legais em matéria de ambiente e de ordenamento do território.

A apreciação e instrução dos processos de candidatura tem em consideração o quadro legal comunitário e nacional aplicável, atendendo à natureza/características e localização do projecto, exigindo a exibição de pareceres, certidões ou licenças a que estejam obrigados.

Em situações em que não há obrigação legal/regulamentar de demonstração documental mas estão envolvidas matérias sensíveis em termos ambientais, a EAT consulta directamente as entidades competentes.

Também todos os projectos apresentados ao abrigo da *medida 3.14 - Pescas - Infra-estruturas de Portos* tiveram de apresentar uma declaração de incidência ambiental, apenas sido aprovados após a emissão do parecer favorável por parte das Entidades Competentes.

ANEXOS

PROGRAMAÇÃO E EXECUÇÃO FINANCEIRA

QUADRO A-1: PONTO DE SITUAÇÃO REPORTADO A 31/12/2006 POR EIXO E MEDIDA

(EUROS)

	Fundos	Programação									
		2000/06					2006				
		Custo Total	Desp. Pública	Fundo	Rec. Nacionais	Privado	Custo Total	Desp. Pública	Fundo	Rec. Nacionais	Privado
		(1)	(2)	(3)	(4)	(5)	(6)	(7)	(8)	(9)	(10)
	Total	2.744.787.738	2.615.337.859	1.505.488.298	1.109.849.561	129.449.879	86.105.390	81.207.761	44.863.485	36.344.276	4.897.629
Programa Operacional da Região de Lisboa e Vale do Tejo	FEDER	1.805.489.116	1.778.665.624	970.729.148	807.936.476	26.823.492	51.471.022	51.471.022	24.948.187	26.522.835	0
	FSE	760.957.498	701.371.387	434.771.221	266.600.166	59.586.111	19.317.516	18.166.790	11.365.769	6.801.020	1.150.727
	FEOGA-O	178.341.124	135.300.848	99.987.929	35.312.919	43.040.276	15.316.851	11.569.949	8.549.529	3.020.420	3.746.902
EIXO 1		717.600.331	717.600.331	435.323.910	282.276.422	0	23.988.701	23.988.701	14.689.527	9.299.174	0
FEDER	FEDER	683.686.086	683.686.086	413.279.753	270.406.334	0	23.988.701	23.988.701	14.689.527	9.299.174	0
FSE	FSE	33.914.245	33.914.245	22.044.157	11.870.088	0	0	0	0	0	0
FEOGA-O	FEOGA-O	0	0	0	0	0	0	0	0	0	0
1.1- Acessib. Equipamentos	FEDER	252.181.068	252.181.068	163.883.121	88.297.947	0	1.591.651	1.591.651	1.000.000	591.651	0
1.2- Valoriz. Amb. Patrimonial	FEDER	201.108.767	201.108.767	130.720.699	70.388.068	0	12.284.346	12.284.346	7.984.825	4.299.521	0
1.3- Cap. Inst. Regional	FEDER	14.684.071	14.684.071	9.700.000	4.984.071	0	2.388.641	2.388.641	1.707.971	680.670	0
1.4- Formação Desenv.	FSE	33.914.245	33.914.245	22.044.157	11.870.088	0	0	0	0	0	0
1.5- Acções Esp. Valor. Territ.	FEDER	212.176.269	212.176.269	106.323.988	105.852.281	0	7.605.459	7.605.459	3.907.776	3.697.682	0
1.6- Bonif. Juros	FEDER	3.535.912	3.535.912	2.651.945	883.967	0	118.605	118.605	88.955	29.650	0
EIXO 2		232.254.904	232.254.904	132.135.122	100.119.783	0	2.192.934	2.192.934	1.206.114	986.820	0
FEDER	FEDER	213.260.716	213.260.716	121.304.280	91.956.436	0	2.192.934	2.192.934	1.206.114	986.820	0
FSE	FSE	18.994.188	18.994.188	10.830.842	8.163.347	0	0	0	0	0	0
FEOGA-O	FEOGA-O	0	0	0	0	0	0	0	0	0	0
2.1- Qual.Cidades Req.Metrop.-Territ.	FEDER	133.042.993	133.042.993	73.173.646	59.869.347	0	2.192.934	2.192.934	1.206.114	986.820	0
2.3- Valtejo	FEDER	80.217.723	80.217.723	48.130.634	32.087.089	0	0	0	0	0	0
2.4- Formação Empregabilidade	FSE	18.994.188	18.994.188	10.830.842	8.163.347	0	0	0	0	0	0

Continuação

	Fundos	Programação									
		2000/06					2006				
		Custo Total	Desp. Pública	Fundo	Rec. Nacionais	Privado	Custo Total	Desp. Pública	Fundo	Rec. Nacionais	Privado
		(1)	(2)	(3)	(4)	(5)	(6)	(7)	(8)	(9)	(10)
EIXO 3		1.794.932.503	1.665.482.624	938.029.267	727.453.357	129.449.879	59.923.755	55.026.126	28.967.845	26.058.281	4.897.629
FEDER	FEDER	908.542.314	881.718.822	436.145.116	445.573.706	26.823.492	25.289.387	25.289.387	9.052.547	16.236.840	0
FSE	FSE	708.049.065	648.462.954	401.896.222	246.566.732	59.586.111	19.317.517	18.166.790	11.365.769	6.801.021	1.150.727
FEOGA-O	FEOGA-O	178.341.124	135.300.848	99.987.929	35.312.919	43.040.276	15.316.851	11.569.949	8.549.529	3.020.420	3.746.902
3.1- Pro.Form.Qualif. Trans. Vida Activa	FSE	137.396.459	137.396.459	85.827.780	51.568.679	0	4.246.113	4.246.113	2.653.207	1.592.906	0
3.2- Form. Longo Vida e Adaptabilidade	FSE	144.848.652	125.611.662	78.507.289	47.104.373	19.236.990	4.950.615	4.284.981	2.678.114	1.606.868	665.633
3.3- Qual. Inser. Prof. Desempregados	FSE	123.165.354	106.507.124	66.566.952	39.940.172	16.658.229	2.291.317	2.103.924	1.314.952	788.972	187.392
3.4- Criação de Emprego	FSE	31.163.200	31.163.200	19.477.000	11.686.200	0	1.019.200	1.019.200	637.000	382.200	0
3.5- Eficácia e Equidade das Políticas	FSE	15.203.200	15.203.200	9.502.000	5.701.200	0	0	0	0	0	0
3.6- Prom. Desenvolvimento Social	FSE	176.861.251	157.342.878	98.339.299	59.003.579	19.518.373	4.526.878	4.526.878	2.829.299	1.697.579	0
3.7- Apoio Inv. Desenv. Local Social	FEDER	35.173.632	30.225.575	18.135.346	12.090.229	4.948.058	16.665	16.665	10.000	6.665	0
3.8- Inf. Ed. Pre-escolar, Básico e Secund.	FEDER	13.041.697	13.041.697	9.780.421	3.261.276	0	436.467	436.467	326.921	109.546	0
3.9- Ensino Profissional	FSE	66.668.001	62.495.483	36.001.171	26.494.312	4.172.518	2.049.941	1.752.240	1.107.201	645.039	297.701
3.10- Economia	FEDER	382.534.363	382.534.363	151.831.592	230.702.771	0	10.533.011	10.533.011	600.000	9.933.011	0
3.11- Ciência, Tecnol. Inovação	FEDER	6.987.112	6.987.112	3.493.556	3.493.556	0	0	0	0	0	0
3.12- Socied. Informação FEDER	FEDER	17.493.321	17.493.321	10.542.000	6.951.321	0	0	0	0	0	0
3.13- Socied. Informação FSE	FSE	2.388.588	2.388.588	1.200.000	1.188.588	0	0	0	0	0	0
3.14- Pescas- Inf. Portos	FEDER	10.613.667	10.613.667	7.960.000	2.653.667	0	0	0	0	0	0
3.15- Agricultura	FEOGA-O	175.484.124	132.443.848	97.844.929	34.598.919	43.040.276	15.221.021	11.474.119	8.477.651	2.996.468	3.746.902
3.16- Desnv. Equip. desportivos	FEDER	35.106.478	35.106.478	21.776.113	13.330.365	0	550.784	550.784	342.385	208.399	0
3.17- Acessib. Transportes	FEDER	303.554.432	281.678.997	137.859.938	143.819.059	21.875.434	6.377.433	6.377.433	2.977.995	3.399.438	0
3.18- Ambiente	FEDER	41.955.661	41.955.661	29.914.483	12.041.179	0	6.101.707	6.101.707	3.858.967	2.242.740	0
3.19- Saúde	FEDER	46.234.877	46.234.877	34.676.000	11.558.877	0	1.162.880	1.162.880	872.156	290.724	0
3.20- Assist. Técnica -FEDER	FEDER	15.847.075	15.847.075	10.175.667	5.671.408	0	110.441	110.441	64.123	46.318	0
3.21- Assist. Técnica -FSE	FSE	10.354.359	10.354.359	6.474.731	3.879.628	0	233.453	233.453	145.996	87.457	0
3.22- Assist. Técnica -FEOGA	FEOGA	2.857.000	2.857.000	2.143.000	714.000	0	95.830	95.830	71.878	23.952	0

	Fundos	Homologações				
		2000/08				
		Custo Total	Desp. Pública	Fundo	Rec. Nacionais	Privado
		(11)	(12)	(13)	(14)	(15)
	Total	<i>2.760.688.120</i>	<i>2.688.454.837</i>	<i>1.445.728.745</i>	<i>1.242.726.092</i>	<i>72.233.284</i>
Programa Operacional da Região de Lisboa e Vale do Tejo	FEDER	1.901.264.884	1.880.057.792	928.669.379	951.388.413	21.207.092
	FSE	717.171.610	679.214.217	421.994.601	257.219.616	37.957.393
	FEOGA-O	142.251.627	129.182.827	95.064.765	34.118.063	13.068.799
EIXO 1		<i>749.690.104</i>	<i>749.690.104</i>	<i>424.893.435</i>	<i>324.796.669</i>	<i>0</i>
FEDER	FEDER	719.798.928	719.798.928	405.464.171	314.334.757	0
FSE	FSE	29.891.176	29.891.176	19.429.264	10.461.912	0
FEOGA-O	FEOGA-O					
1.1- Acessib. Equipamentos	FEDER	265.713.354	265.713.354	160.529.063	105.184.291	0
1.2- Valoriz. Amb. Patrimonial	FEDER	211.217.117	211.217.117	128.949.854	82.267.263	0
1.3- Cap. Inst. Regional	FEDER	12.658.476	12.658.476	7.895.969	4.762.507	0
1.4- Formação Desenv.	FSE	29.891.176	29.891.176	19.429.264	10.461.912	0
1.5- Acções Esp. Valor. Territ.	FEDER	226.571.862	226.571.862	105.360.695	121.211.166	0
1.6- Bonif. Juros	FEDER	3.638.120	3.638.120	2.728.590	909.530	0
EIXO 2		<i>201.840.962</i>	<i>201.840.962</i>	<i>107.003.148</i>	<i>94.837.814</i>	<i>0</i>
FEDER	FEDER	196.708.039	196.708.039	104.088.159	92.619.879	0
FSE	FSE	5.132.923	5.132.923	2.914.989	2.217.934	0
FEOGA-O	FEOGA-O					
2.1- Qual.Cidades Req.Metrop.-Territ.	FEDER	112.231.798	112.231.798	60.550.756	51.681.042	0
2.3- Valtejo	FEDER	84.476.241	84.476.241	43.537.404	40.938.837	0
2.4- Formação Empregabilidade	FSE	5.132.923	5.132.923	2.914.989	2.217.934	0

	Fundos	Homologações				
		2000/08				
		Custo Total	Desp. Pública	Fundo	Rec. Nacionais	Privado
		(11)	(12)	(13)	(14)	(15)
EIXO 3		1.809.157.055	1.736.923.771	913.832.162	823.091.609	72.233.284
FEDER	FEDER	984.757.917	963.550.826	419.117.049	544.433.777	21.207.092
FSE	FSE	682.147.511	644.190.118	399.650.348	244.539.770	37.957.393
FEOGA-O	FEOGA-O	142.251.627	129.182.827	95.064.765	34.118.063	13.068.799
3.1- Pro.Form.Qual. Trans. Vida Activa	FSE	133.668.282	133.668.282	83.542.677	50.125.606	0
3.2- Form. Longo Vida e Adaptabilidade	FSE	158.406.285	126.733.295	79.310.974	47.422.321	31.672.990
3.3- Qual. Inser. Prof. Desempregados	FSE	112.152.282	106.781.681	66.738.548	40.043.133	5.370.601
3.4- Criação de Emprego	FSE	31.163.200	31.163.200	19.476.998	11.686.202	0
3.5- Eficacia e Equidade das Políticas	FSE	17.406.122	16.722.164	10.451.353	6.270.811	683.958
3.6- Prom. Desenvolvimento Social	FSE	161.853.826	161.623.983	101.015.112	60.608.871	229.843
3.7- Apoio Inv. Desenv. Local Social	FEDER	50.780.142	29.573.050	17.743.830	11.829.220	21.207.092
3.8- Inf. Ed. Pre-escolar, Básico e Secund.	FEDER	15.617.108	15.617.108	9.402.783	6.214.324	0
3.9- Ensino Profissional	FSE	61.445.436	61.445.436	35.331.126	26.114.310	0
3.10- Economia	FEDER	378.493.368	378.493.368	149.667.704	228.825.664	0
3.11- Ciência, Tecnol. Inovação	FEDER	6.835.075	6.835.075	3.417.537	3.417.537	0
3.12- Socied. Informação FEDER	FEDER	17.883.107	17.883.107	10.697.684	7.185.424	0
3.13- Socied. Informação FSE	FSE	0	0	0	0	0
3.14- Pescas- Inf. Portos	FEDER	12.939.553	12.939.553	7.763.732	5.175.821	0
3.15- Agricultura	FEOGA-O	139.872.722	126.803.923	93.280.586	33.523.337	13.068.799
3.16- Desnv. Equip. desportivos	FEDER	35.513.310	35.513.310	21.213.271	14.300.039	0
3.17- Acessib. Transportes	FEDER	373.306.567	373.306.567	133.570.280	239.736.287	0
3.18- Ambiente	FEDER	27.416.091	27.416.091	20.512.117	6.903.975	0
3.19- Saúde	FEDER	49.088.124	49.088.124	34.349.564	14.738.559	0
3.20- Assist.Tecnica -FEDER	FEDER	16.885.473	16.885.473	10.778.546	6.106.926	0
3.21- Assist.Tecnica -FSE	FSE	6.052.076	6.052.076	3.783.561	2.268.515	0
3.22- Assist.Tecnica -FEOGA	FEOGA	2.378.904	2.378.904	1.784.178	594.726	0

	Fundos	Despesa validada pela AG									
		2000/06					Ano 2006				
		Custo Total	Desp. Pública	Fundo	Rec. Nacionais	Privado	Custo Total	Desp. Pública	Fundo	Rec. Nacionais	Privado
		(16)	(17)	(18)	(19)	(20)	(21)	(22)	(23)	(24)	(25)
Programa Operacional da Região de Lisboa e Vale do Tejo	Total	2.416.145.804	2.346.325.032	1.264.359.538	1.081.965.494	69.820.772	267.037.124	260.778.410	136.462.385	124.316.026	6.320.462
	FEDER	1.633.042.817	1.613.159.020	797.199.666	815.959.353	19.883.798	227.275.497	224.711.502	113.092.919	111.618.584	2.563.994
	FSE	669.074.356	629.828.526	390.886.890	238.941.636	39.245.830	31.763.555	28.869.287	18.143.082	10.726.205	2.956.016
	FEOGA-O	114.028.631	103.337.486	76.272.982	27.064.505	10.691.144	7.998.072	7.197.621	5.226.384	1.971.237	800.451
EIXO 1		638.671.910	638.671.910	363.585.024	275.086.886	0	109.866.135	109.866.135	59.990.265	49.875.870	0
FEDER	FEDER	621.487.085	621.487.085	352.414.887	269.072.197	0	104.360.997	104.360.997	56.411.925	47.949.072	0
FSE	FSE	17.184.825	17.184.825	11.170.136	6.014.689	0	5.505.138	5.505.138	3.578.340	1.926.798	0
FEOGA-O	FEOGA-O										
1.1- Acessib. Equipamentos	FEDER	251.609.549	251.609.549	152.421.975	99.187.574	0	26.672.995	26.672.995	15.627.938	11.045.057	0
1.2- Valoriz. Amb. Patrimonial	FEDER	189.645.622	189.645.622	116.346.167	73.299.455	0	26.741.600	26.741.600	16.136.058	10.605.542	0
1.3- Cap. Inst. Regional	FEDER	9.531.165	9.531.165	5.901.576	3.629.589	0	1.267.554	1.267.554	790.743	476.811	0
1.4- Formação Desenv.	FSE	17.184.825	17.184.825	11.170.136	6.014.689	0	5.505.138	5.505.138	3.578.340	1.926.798	0
1.5- Acções Esp. Valor. Territ.	FEDER	169.449.649	169.449.649	76.806.844	92.642.805	0	49.406.061	49.406.061	23.652.595	25.753.465	0
1.6- Bonif. Juros	FEDER	1.251.099	1.251.099	938.325	312.775	0	272.788	272.788	204.591	68.197	0
EIXO 2		156.950.223	156.950.223	82.415.778	74.534.445	0	42.872.597	42.872.597	22.978.457	19.894.140	0
FEDER	FEDER	154.657.676	154.657.676	81.112.134	73.545.542	0	42.528.875	42.528.875	22.633.886	19.624.989	0
FSE	FSE	2.292.547	2.292.547	1.303.643	988.904	0	613.722	613.722	344.571	269.151	0
FEOGA-O	FEOGA-O										
2.1- Qual.Cidades Req.Metrop.-Territ.	FEDER	77.658.164	77.658.164	41.537.545	36.120.618	0	28.812.349	28.812.349	15.644.264	13.168.085	0
2.3- Valtejo	FEDER	76.999.512	76.999.512	39.574.589	37.424.923	0	13.446.525	13.446.525	6.989.622	6.456.904	0
2.4- Formação Empregabilidade	FSE	2.292.547	2.292.547	1.303.643	988.904	0	613.722	613.722	344.571	269.151	0

Continuação

	Fundos	Despesa validada pela AG									
		2000/06					Ano 2006				
		Custo Total	Desp. Pública	Fundo	Rec. Nacionais	Privado	Custo Total	Desp. Pública	Fundo	Rec. Nacionais	Privado
		(16)	(17)	(18)	(19)	(20)	(21)	(22)	(23)	(24)	(25)
EIXO 3		1.620.523.671	1.550.702.899	818.358.737	732.344.163	69.820.772	114.298.392	108.039.678	53.493.663	54.546.015	6.320.462
FEDER	FEDER	856.898.057	837.014.259	363.672.645	473.341.615	19.883.798	80.655.625	78.091.630	34.047.108	44.044.523	2.563.994
FSE	FSE	649.596.984	610.351.154	378.413.111	231.938.043	39.245.830	25.644.695	22.750.427	14.220.171	8.530.255	2.956.016
FEOGA-O	FEOGA-O	114.028.631	103.337.486	76.272.982	27.064.505	10.691.144	7.998.072	7.197.621	5.226.384	1.971.237	800.451
3.1- Pro.Form.Qual. Trans. Vida Activa	FSE	133.595.544	133.595.544	83.497.215	50.098.329	0	-72.739	-72.739	-45.462	-27.277	0
3.2- Form. Longo Vida e Adaptabilidade	FSE	146.991.015	119.121.191	74.450.745	44.670.446	27.869.824	17.002.879	14.046.862	8.779.289	5.267.573	2.956.016
3.3- Qual. Inser. Prof. Desempregados	FSE	107.556.456	96.180.450	60.112.775	36.067.675	11.376.006	-35.624	-35.624	-22.265	-13.359	0
3.4- Criação de Emprego	FSE	29.900.615	29.900.615	18.687.882	11.212.733	0	0	0	0	0	0
3.5- Eficacia e Equidade das Políticas	FSE	15.673.513	15.673.513	9.795.946	5.877.567	0	1.773.083	1.773.083	1.108.177	664.906	0
3.6- Prom. Desenvolvimento Social	FSE	149.948.982	149.948.982	93.718.236	56.230.746	0	6.325.784	6.325.784	3.953.615	2.372.169	0
3.7- Apoio Inv. Desenv. Local Social	FEDER	35.746.953	15.863.155	9.517.893	6.345.262	19.883.798	7.284.913	4.720.918	2.832.551	1.888.368	2.563.994
3.8- Inf. Ed. Pre-escolar, Básico e Secund.	FEDER	14.580.492	14.580.492	8.807.379	5.773.114	0	2.236.849	2.236.849	1.151.614	1.085.235	0
3.9- Ensino Profissional	FSE	61.149.790	61.149.790	35.161.129	25.988.661	0	-84.841	-23.093	-13.278	-9.814	0
3.10- Economia	FEDER	350.062.710	350.062.710	137.500.514	212.562.196	0	36.412.916	36.412.916	14.661.061	21.751.855	0
3.11- Ciência,Tecnol. Inovação	FEDER	5.343.628	5.343.628	2.671.814	2.671.814	0	42.508	42.508	21.254	21.254	0
3.12- Socied. Informação FEDER	FEDER	11.656.672	11.656.672	7.404.726	4.251.946	0	1.902.014	1.902.014	1.064.994	837.019	0
3.13- Socied. Informação FSE	FSE	0	0	0	0	0	0	0	0	0	0
3.14- Pescas- Inf. Portos	FEDER	11.083.858	11.083.858	6.650.315	4.433.543	0	397.800	397.800	238.680	159.120	0
3.15- Agricultura	FEOGA-O	111.727.155	101.036.010	74.546.875	26.489.136	10.691.144	7.966.067	7.165.615	5.202.380	1.963.235	800.451
3.16- Desnv. Equip. desportivos	FEDER	32.390.152	32.390.152	19.450.532	12.939.620	0	4.605.030	4.605.030	2.695.003	1.910.027	0
3.17- Acessib. Transportes	FEDER	320.886.222	320.886.222	117.088.037	203.798.185	0	18.489.893	18.489.893	5.209.947	13.279.945	0
3.18- Ambiente	FEDER	25.100.097	25.100.097	18.811.054	6.289.043	0	1.992.805	1.992.805	1.480.585	512.220	0
3.19- Saúde	FEDER	39.468.295	39.468.295	28.998.066	10.470.229	0	5.059.575	5.059.575	3.270.616	1.788.959	0
3.20- Assist.Tecnica -FEDER	FEDER	10.578.977	10.578.977	6.772.315	3.806.663	0	2.231.322	2.231.322	1.420.802	810.520	0
3.21- Assist.Tecnica -FSE	FSE	4.781.069	4.781.069	2.989.182	1.791.887	0	736.153	736.153	460.096	276.057	0
3.22- Assist.Tecnica -FEOGA	FEOGA	2.301.476	2.301.476	1.726.107	575.369	0	32.005	32.005	24.004	8.001	0

	Fundos	Taxas de Execução (Fundo)		
		Valores acumulados		
		Hom/Prog	DV/Prog	DV/Hom
		$(26)=\frac{(13)}{(3)} \times 100$	$(27)=\frac{(18)}{(3)} \times 100$	$(28)=\frac{(18)}{(13)} \times 100$
Programa Operacional da Região de Lisboa e Vale do Tejo	Total	96,03	83,98	87,45
	FEDER	95,67	82,12	85,84
	FSE	97,06	89,91	92,63
	FEOGA-O	95,08	76,28	80,23
EIXO 1		97,60	83,52	85,57
FEDER	FEDER	98,11	85,27	86,92
FSE	FSE	88,14	50,67	57,49
FEOGA-O	FEOGA-O			
1.1- Acessib. Equipamentos	FEDER	97,95	93,01	94,95
1.2- Valoriz. Amb. Patrimonial	FEDER	98,65	89,00	90,23
1.3- Cap. Inst. Regional	FEDER	81,40	60,84	74,74
1.4- Formação Desenv.	FSE	88,14	50,67	57,49
1.5- Acções Esp. Valor. Territ.	FEDER	99,09	72,24	72,90
1.6- Bonif. Juros	FEDER	102,89	35,38	34,39
EIXO 2		80,98	62,37	77,02
FEDER	FEDER	85,81	66,87	77,93
FSE	FSE	26,91	12,04	44,72
FEOGA-O	FEOGA-O			
2.1- Qual.Cidades Req.Metrop.-Territ.	FEDER	82,75	56,77	68,60
2.3- Valtejo	FEDER	90,46	82,22	90,90
2.4- Formação Empregabilidade	FSE	26,91	12,04	44,72

	Fundos	Taxas de Execução (Fundo)		
		Valores acumulados		
		Hom/Prog	DV/Prog	DV/Hom
		$(31)=(13)/(3) \times 100$	$(32)=(18)/(3) \times 100$	$(33)=(18)/(13) \times 100$
EIXO 3		97,42	87,24	89,55
FEDER	FEDER	96,10	83,38	86,77
FSE	FSE	99,44	94,16	94,69
FEOGA-O	FEOGA-O	95,08	76,28	80,23
3.1- Pro.Form.Qual. Trans. Vida Activa	FSE	97,34	97,28	99,95
3.2- Form. Longo Vida e Adaptabilidade	FSE	101,02	94,83	93,87
3.3- Qual. Inser. Prof. Desempregados	FSE	100,26	90,30	90,07
3.4- Criação de Emprego	FSE	100,00	95,95	95,95
3.5- Eficacia e Equidade das Políticas	FSE	109,99	103,09	93,73
3.6- Prom. Desenvolvimento Social	FSE	102,72	95,30	92,78
3.7- Apoio Inv. Desenv. Local Social	FEDER	97,84	52,48	53,64
3.8- Inf. Ed. Pre-escolar, .Basico e Secund.	FEDER	96,14	90,05	93,67
3.9- Ensino Profissional	FSE	98,14	97,67	99,52
3.10- Economia	FEDER	98,57	90,56	91,87
3.11- Ciência,Tecnol. Inovação	FEDER	97,82	76,48	78,18
3.12- Socied. Informação FEDER	FEDER	101,48	70,24	69,22
3.13- Socied. Informação FSE	FSE	0,00	0,00	0,00
3.14- Pescas- Inf. Portos	FEDER	97,53	83,55	85,66
3.15- Agricultura	FEOGA-O	95,34	76,19	79,92
3.16- Desnv. Equip. desportivos	FEDER	97,42	89,32	91,69
3.17- Acessib. Transportes	FEDER	96,89	84,93	87,66
3.18- Ambiente	FEDER	68,57	62,88	91,71
3.19- Saúde	FEDER	99,06	83,63	84,42
3.20- Assist.Tecnica -FEDER	FEDER	105,92	66,55	62,83
3.21- Assist.Tecnica -FSE	FSE	58,44	46,17	79,00
3.22- Assist.Tecnica -FEOGA	FEOGA	83,26	80,55	96,75

QUADRO A-2: PONTO DE SITUAÇÃO REPORTADO A 31/12/2006 POR EIXO E FUNDO: REGIÕES DE REGIME TRANSITÓRIO

(EUROS)

PO/ Eixo Prioritário / Região	Homologações					Despesa Validada pela AG				
	2000/08					2000/2006				
	Custo Total	Desp. Pública	Fundo	Rec. Nacionais	Privado	Custo Total	Desp. Pública	Fundo	Rec. Nacionais	Privado
(1)	(2)	(3)	(4)	(5)	(6)	(7)	(8)	(9)	(10)	
PO TOTAL	2.760.688.120	2.688.454.837	1.445.728.745	1.242.726.092	72.233.284	2.416.145.804	2.346.325.032	1.264.359.538	1.081.965.494	69.820.772
Regiões Reg. Transitório										
FEDER	1.901.264.884	1.880.057.792	928.669.379	951.388.413	21.207.092	1.633.042.817	1.613.159.020	797.199.666	815.959.353	19.883.798
FSE	717.171.610	679.214.217	421.994.601	257.219.616	37.957.393	669.074.356	629.828.526	390.886.890	238.941.636	39.245.830
FEOGA-O	142.251.627	129.182.827	95.064.765	34.118.063	13.068.799	114.028.631	103.337.486	76.272.982	27.064.505	10.691.144
EIXO 1	749.690.104	749.690.104	424.893.435	324.796.669	0	638.671.910	638.671.910	363.585.024	275.086.886	0
FEDER	719.798.928	719.798.928	405.464.171	314.334.757	0	621.487.085	621.487.085	352.414.887	269.072.197	0
FSE	29.891.176	29.891.176	19.429.264	10.461.912	0	17.184.825	17.184.825	11.170.136	6.014.689	0
FEOGA-O						0	0	0	0	
EIXO 2	201.840.962	201.840.962	107.003.148	94.837.814	0	156.950.223	156.950.223	82.415.778	74.534.445	0
FEDER	196.708.039	196.708.039	104.088.159	92.619.879	0	154.657.676	154.657.676	81.112.134	73.545.542	0
FSE	5.132.923	5.132.923	2.914.989	2.217.934	0	2.292.547	2.292.547	1.303.643	988.904	0
FEOGA-O	0	0	0	0	0	0	0	0	0	0
EIXO 3	1.809.157.055	1.736.923.771	913.832.162	823.091.609	72.233.284	1.620.523.671	1.550.702.899	818.358.737	732.344.163	69.820.772
FEDER	984.757.917	963.550.826	419.117.049	544.433.777	21.207.092	856.898.057	837.014.259	363.672.645	473.341.615	19.883.798
FSE	682.147.511	644.190.118	399.650.348	244.539.770	37.957.393	649.596.984	610.351.154	378.413.111	231.938.043	39.245.830
FEOGA-O	142.251.627	129.182.827	95.064.765	34.118.063	13.068.799	114.028.631	103.337.486	76.272.982	27.064.505	10.691.144

	Despesa Validada pela AG				
	2006				
	Custo Total	Desp. Pública	Fundo	Rec. Nacionais	Privado
	(11)	(12)	(13)	(14)	(15)
PO TOTAL					
Regiões Reg. Transitório	267.034.124	260.778.410	136.462.385	124.316.026	6.320.462
FEDER	227.275.497	224.711.502	113.092.919	111.618.584	2.563.994
FSE	31.763.555	28.869.287	18.143.082	10.726.205	2.956.016
FEOGA-O	7.998.072	7.197.621	5.226.384	1.971.237	800.451
EIXO 1	109.866.135	109.866.135	59.990.265	49.875.870	0
FEDER	104.360.997	104.360.997	56.411.925	47.949.072	0
FSE	5.505.138	5.505.138	3.578.340	1.926.798	0
FEOGA-O	0	0	0	0	0
EIXO 2	42.872.597	42.872.597	22.978.457	19.894.140	0
FEDER	42.528.875	42.528.875	22.633.886	19.624.989	0
FSE	613.722	613.722	344.571	269.151	0
FEOGA-O	0			0	0
EIXO 3	114.298.392	108.039.678	53.493.663	54.546.015	6.320.462
FEDER	80.655.625	78.091.630	34.047.108	44.044.523	2.563.994
FSE	25.644.695	22.750.427	14.220.171	8.530.255	2.956.016
FEOGA-O	7.998.072	7.197.621	5.226.384	1.971.237	800.451

QUADRO A-3: EXECUÇÃO FINANCEIRA POR DOMÍNIO DE INTERVENÇÃO (SITUAÇÃO ACUMULADA A 31/12/2006)

Cód SIFEC	Eixos / Programas Operacionais / Eixos Prioritários	Fundos	Domínio de Intervenção	Categoria ou sub-categoria	Peso na Medida	Programação 00-06			Financiamento Aprovado 00-08			Despesa Validada pela AG 2000-06			Despesa Validada pela AG 2006			
						Custo Total	Desp. Pública	Fundo	Custo Total	Desp. Pública	Fundo	Custo Total	Desp. Pública	Fundo	Custo Total	Desp. Pública	Fundo	
						Total	2 744 787 738	2 615 337 859	1 505 488 298	2 760 698 120	2 688 454 837	1 445 728 745	2 416 145 804	2 346 325 032	1 264 359 538	267 037 124	260 778 410	136 462 385
43	LISBOA E VALE DO TEJO	FEDER				1 805 489 116	1 778 665 624	970 729 148	1 901 264 884	1 880 057 792	928 669 379	1 633 042 817	1 613 159 020	797 199 866	227 275 497	224 711 502	113 092 919	
		FSE				760 957 498	701 371 387	434 771 221	717 171 610	679 214 217	421 994 601	669 074 356	629 828 526	390 886 890	31 763 555	29 869 287	18 143 082	
		FEOGA-O				178 341 124	135 300 848	99 987 929	142 251 627	129 182 827	95 064 765	114 028 631	103 337 486	76 272 982	7 998 072	7 197 621	5 226 384	
	APOIO A INVESTIMENTOS DE INTERESSE																	
43-01	MUNICIPAL E INTERMUNICIPAL	FEDER				717 600 331	717 600 331	435 323 910	749 690 104	749 690 104	424 893 435	638 671 910	638 671 910	363 585 024	109 866 135	109 866 135	59 990 265	
	FSE					683 686 086	683 686 086	413 279 753	719 798 928	719 798 928	405 464 171	621 487 085	621 487 085	352 414 887	104 360 997	104 360 997	56 411 925	
						33 914 245	33 914 245	22 044 157	29 891 176	29 891 176	19 429 264	17 184 825	17 184 825	11 170 136	5 505 138	5 505 138	3 578 340	
43-01-01	Acessibilidades e equipamentos	FEDER				252 181 068	252 181 068	163 883 121	265 713 354	265 713 354	160 529 063	251 609 549	251 609 549	152 421 975	26 672 995	26 672 995	15 627 938	
			16	164	10%	25 218 107	25 218 107	16 388 312	12 799 298	12 799 298	8 283 365	12 620 204	12 620 204	8 166 953	2 250 160	2 250 160	1 455 799	
			17	171	10%	25 218 107	25 218 107	16 388 312	53 701 328	53 701 328	32 681 875	50 534 896	50 534 896	30 661 858	4 763 606	4 763 606	2 583 769	
			31	312	35%	88 263 374	88 263 374	57 359 092	140 503 401	140 503 401	85 317 149	137 235 739	137 235 739	83 432 204	12 052 037	12 052 037	7 166 430	
			36	36	45%	113 481 480	113 481 480	73 747 404	58 709 326	58 709 326	34 246 674	51 218 711	51 218 711	30 160 960	7 607 192	7 607 192	4 421 939	
43-01-02	Valorização Ambiental e Patrimonial	FEDER				201 108 767	201 108 767	130 720 699	211 217 117	211 217 117	128 949 854	189 645 622	116 346 167	26 741 600	26 741 600	16 136 058		
			33	332	5%	10 055 438	10 055 438	6 536 035	0	0	0	0	0	0	0	0	0	
			34	343	5%	10 055 438	10 055 438	6 536 035	320 038	320 038	208 025	0	0	0	0	0	0	
			34	344/34	15%	30 166 315	30 166 315	19 608 105	73 109 845	73 109 845	45 995 133	64 866 972	64 866 972	41 394 014	6 845 683	6 845 683	3 937 822	
			34	345	25%	50 277 192	50 277 192	32 680 175	48 897 175	48 897 175	30 726 564	38 420 876	38 420 876	24 462 713	12 550 528	12 550 528	7 696 525	
			35	352/35	40%	80 443 507	80 443 507	52 288 280	73 732 853	73 732 853	43 945 930	71 200 567	71 200 567	42 415 238	6 820 827	6 820 827	4 108 289	
			35	353	5%	10 055 438	10 055 438	6 536 035	4 899 600	4 899 600	2 945 400	4 899 600	2 945 400	5 245 622	524 562	524 562	393 422	
			35	354	5%	10 055 438	10 055 438	6 536 035	10 257 606	10 257 606	5 128 803	10 257 606	5 128 803	5 128 803	0	0	0	
43-01-03	Capacidade Institucional Regional	FEDER				14 684 071	14 684 071	9 700 000	12 658 476	12 658 476	5 128 969	9 531 165	5 901 576	1 267 554	1 267 554	790 743		
			16	163/16	20%	2 936 814	2 936 814	1 940 000	89 419	89 419	58 122	42 229	42 229	27 449	42 229	27 449		
			16	164	25%	3 671 018	3 671 018	2 425 000	339 355	339 355	220 590	339 355	339 355	220 590	0	0	0	
			17	172/17	20%	2 936 814	2 936 814	1 940 000	8 724 165	8 724 165	5 471 910	6 210 266	6 210 266	3 838 522	872 312	872 312	564 574	
			17	173	20%	2 936 814	2 936 814	1 940 000	963 860	963 860	626 866	905 187	905 187	577 814	126 615	126 615	76 803	
			32	323/32	15%	2 202 611	2 202 611	1 455 000	2 621 678	2 621 678	1 618 490	2 034 128	2 034 128	1 237 111	226 398	226 398	122 118	
43-01-04	Formação para o Desenvolvimento	FSE				33 914 245	33 914 245	22 044 157	29 891 176	29 891 176	19 429 264	17 184 825	17 184 825	11 170 136	5 505 138	5 505 138	3 578 340	
			23	23	45%	15 261 410	15 261 410	9 919 871	26 728 737	26 728 737	17 373 679	15 429 240	15 429 240	10 029 006	4 447 422	4 447 422	2 891 215	
			24	24	45%	15 261 410	15 261 410	9 919 871	3 160 134	3 160 134	2 054 087	1 755 585	1 755 585	1 141 130	1 057 717	1 057 717	687 125	
			25	25	10%	3 391 424	3 391 424	2 204 416	2 305	2 305	1 498	0	0	0	0	0	0	
43-01-05	Ações Específicas de Valorização Territorial	FEDER				212 176 629	212 176 269	106 323 988	226 571 862	226 571 862	105 360 695	169 449 649	169 449 649	76 806 844	49 406 061	49 406 061	23 652 595	
			16	164	15%	31 826 440	31 826 440	15 948 598	0	0	0	0	0	0	0	0	0	0
			17	173/17	5%	10 608 813	10 608 813	5 316 199	197 616	197 616	120 950	120 920	120 920	78 598	120 920	120 920	78 598	
			18	182/18	10%	21 217 627	21 217 627	10 632 399	5 216 454	5 216 454	2 928 336	2 928 336	2 928 336	1 524 039	725 795	725 795	422 768	
			35	351/35	10%	21 217 627	21 217 627	10 632 399	65 582 909	65 582 909	30 674 799	47 511 378	47 511 378	21 605 241	15 461 965	15 461 965	7 639 237	
			35	352	40%	84 870 507	84 870 507	42 529 595	38 622 594	38 622 594	17 065 985	31 443 748	31 443 748	13 850 795	6 189 446	6 189 446	2 646 120	
			36	36	20%	42 435 254	42 435 254	21 264 798	116 952 288	116 952 288	54 713 062	87 445 267	87 445 267	39 748 172	26 907 936	26 907 936	12 865 873	
43-01-06	Bonificação de juros em linhas de crédito ao investimento autárquico	FEDER				3 535 912	3 535 912	2 651 945	3 638 120	3 638 120	2 728 590	1 251 099	1 251 099	938 325	272 788	272 788	204 591	
			31	312/31	40%	1 414 365	1 414 365	1 060 778	1 438 345	1 438 345	1 078 759	538 656	538 656	403 992	106 974	106 974	80 230	
			34	344/34	15%	530 387	530 387	397 792	645 524	645 524	484 143	209 315	209 315	156 986	53 572	53 572	40 179	
			34	345	25%	883 978	883 978	662 986	72 462	72 462	54 346	27 573	27 573	20 680	5 518	5 518	4 138	
			35	352/35	20%	707 182	707 182	530 389	1 481 789	1 481 789	1 111 342	475 556	475 556	356 667	106 725	106 725	80 043	
43-02	ACÇÕES INTEGRADAS DE BASE TERRITORIAL	FEDER				232 254 904	232 254 904	132 135 122	201 640 962	201 640 962	107 003 148	156 950 223	156 950 223	82 415 778	42 872 597	42 872 597	22 978 457	
	FSE					213 260 716	213 260 716	121 304 280	196 708 039	196 708 039	104 088 159	154 657 676	154 657 676	81 112 134	42 258 875	42 258 875	22 633 886	
						18 994 188	18 994 188	10 830 842	5 132 923	5 132 923	2 914 989	2 292 547	2 292 547	1 303 643	613 722	613 722	344 571	
43-02-01	Qualificação das Cidades e Requalif. Metropolitana - comp. territorial	FEDER				133 042 993	133 042 993	73 173 646	112 231 798	112 231 798	60 550 756	77 658 164	77 658 164	41 537 545	28 812 349	28 812 349	15 644 264	
			31	317/318	15%	19 956 449	19 956 449	10 976 047	0	0	0	0	0	0	0	0	0	0
			31	319	10%	13 304 299	13 304 299	7 317 365	0	0	0	0	0	0	0	0	0	0
			34	341	5%	6 652 150	6 652 150	3 658 682	0	0	0	0	0	0	0	0	0	0
			34	342	5%	6 652 150	6 652 150	3 658 682	0	0	0	0	0	0	0	0	0	0
			35	352/35	50%	66 521 496	66 521 496	36 586 823	111 788 427	111 788 427	60 306 901	77 214 793	77 214 793	41 293 691	28 812 349	28 812 349	15 644 264	
			36	36	15%	19 956 449	19 956 449	10 976 047	443 371	443 371	243 854	443 371	243 854	0	0	0	0	
43-02-03	VALTEJO - Valorização do Tejo	FEDER				80 217 723	80 217 723	48 130 634	84 476 241	84 476 241	43 537 804	76 999 512	76 999 512	39 574 589	13 446 525	13 446 525	6 989 622	
			13	1306	10%	8 021 772												

Cód SIFEC	Eixos / Programas Operacionais / Eixos Prioritários	Fundos	Domínio de Intervenção	Categoria ou sub-categoria	Peso na Medida	Programação 00-06			Financiamento Aprovado 00-08			Despesa Validada pela AG 2000-06			Despesa Validada pela AG 2006		
						Custo Total	Desp. Pública	Fundo	Custo Total	Desp. Pública	Fundo	Custo Total	Desp. Pública	Fundo	Custo Total	Desp. Pública	Fundo
INTERVENÇÕES DA ADMINISTRAÇÃO CENTRAL																	
43-03	REGIONALMENTE DESCONCENTRADAS					1 794 932 503	1 665 482 624	938 029 267	1 809 157 055	1 736 923 771	913 832 162	1 620 523 671	1 550 702 899	818 358 737	114 298 392	108 039 678	53 493 663
	FEDER					908 542 314	881 718 822	436 145 116	984 757 917	963 550 826	419 117 049	856 898 057	837 014 259	363 672 645	80 655 625	78 091 630	34 408 178
	FSE					708 049 065	401 896 222	682 147 511	644 190 118	399 650 348	649 596 984	610 351 154	378 413 111	25 644 695	22 750 427	14 220 171	
	FOEGA-O					178 341 124	135 300 848	99 987 929	142 251 627	129 182 827	95 064 765	114 028 631	103 337 486	76 272 982	7 998 072	7 197 621	5 226 384
	Promoção da Formação Qualificante e da Transição para a Vida Activa	FSE	23	23	100%	137 396 459	137 396 459	85 827 780	133 668 282	133 668 282	83 542 677	133 595 544	133 595 544	83 497 215	-72 739	-72 739	-45 462
	Formação ao longo da Vida e Adaptabilidade	FSE	23	23	80%	144 848 652	125 611 662	78 507 289	158 406 285	126 733 295	79 310 974	146 991 015	119 121 191	74 450 745	17 002 879	14 046 862	8 779 289
	Qualificação e Inserção Profissional dos Desempregados	FSE	24	24	20%	28 969 730	25 122 332	15 701 458	0	0	0	0	0	0	0	0	0
	Qualificação e Inserção Profissional dos Desempregados	FSE	21	21	30%	123 165 354	106 507 124	66 566 952	112 152 282	106 781 681	66 738 548	107 556 456	96 180 450	60 112 775	-35 624	-35 624	-22 265
	Qualificação e Inserção Profissional dos Desempregados	FSE	23	23	70%	36 949 606	31 952 137	19 970 086	63 868 401	58 743 192	36 714 492	59 543 166	48 167 160	30 104 472	-35 624	-35 624	-22 265
	Qualificação e Inserção Profissional dos Desempregados	FSE	21	21	100%	86 215 748	74 554 987	46 596 867	48 283 881	48 038 489	30 024 056	48 013 290	48 013 290	30 008 303	0	0	0
	Criação de Emprego	FSE	21	21	100%	31 163 200	31 163 200	19 477 000	31 163 200	31 163 200	19 476 998	29 900 615	29 900 615	18 687 882	0	0	0
	Eficácia e Equidade das Políticas	FSE	21	21	73%	15 203 200	15 203 200	9 502 000	17 406 122	16 722 164	10 451 353	15 673 513	9 795 946	1 773 083	1 773 083	1 108 177	
	Eficácia e Equidade das Políticas	FSE	25	25	27%	11 098 336	11 098 336	6 936 460	14 191 690	13 508 041	8 442 526	12 636 919	12 636 919	7 899 075	1 773 083	1 773 083	1 108 177
	Eficácia e Equidade das Políticas	FSE	25	25	27%	4 104 864	4 104 864	2 565 540	3 214 442	3 214 123	2 008 827	3 036 594	3 036 594	1 897 871	0	0	0
	Promoção do Desenvolvimento Social	FSE	22	22	100%	176 861 251	157 342 878	98 339 299	161 853 826	161 623 983	101 015 112	149 948 982	149 948 982	93 718 236	6 325 784	6 325 784	3 953 615
	Promoção do Desenvolvimento Social	FSE	22	22	100%	176 861 251	157 342 878	98 339 299	161 853 826	161 623 983	101 015 112	149 948 982	149 948 982	93 718 236	6 325 784	6 325 784	3 953 615
	Apoio ao Investimento no Desenvolvimento Local e Social	FEDER	16	161	100%	35 173 632	30 225 575	18 135 346	50 780 142	29 573 050	17 743 830	35 746 953	15 863 155	9 517 893	7 284 913	4 720 918	2 832 551
	Apoio ao Investimento no Desenvolvimento Local e Social	FEDER	16	161	100%	35 173 632	30 225 575	18 135 346	50 780 142	29 573 050	17 743 830	35 746 953	15 863 155	9 517 893	7 284 913	4 720 918	2 832 551
	Infraestr. de Educação Pré-escolar e dos ensinos Básico e secundário	FEDER	36	36	100%	13 041 697	13 041 697	9 780 421	15 617 108	15 617 108	9 402 783	14 580 492	14 580 492	8 807 379	2 236 849	2 236 849	1 151 614
	Infraestr. de Educação Pré-escolar e dos ensinos Básico e secundário	FEDER	36	36	100%	13 041 697	13 041 697	9 780 421	15 617 108	15 617 108	9 402 783	14 580 492	14 580 492	8 807 379	2 236 849	2 236 849	1 151 614
	Ensino profissional	FSE	23	23	100%	66 668 001	62 495 483	36 001 171	61 445 436	61 445 436	35 331 126	61 149 790	61 149 790	35 161 129	-84 841	-23 093	-13 278
	Ensino profissional	FSE	23	23	100%	66 668 001	62 495 483	36 001 171	61 445 436	61 445 436	35 331 126	61 149 790	61 149 790	35 161 129	-84 841	-23 093	-13 278
	Economia	FEDER	15/16	15/16	45%	382 534 363	382 534 363	151 831 592	378 493 368	378 493 368	149 667 710	350 062 710	350 062 710	137 500 514	36 412 916	36 412 916	14 661 061
	Economia	FEDER	15/16	15/16	45%	172 140 463	172 140 463	68 324 216	0	0	0	0	0	0	0	0	0
	Economia	FEDER	17	17	3%	11 476 031	11 476 031	4 554 948	5 827 693	5 827 693	4 370 770	3 907 907	3 907 907	2 930 930	1 703 549	1 703 549	1 277 662
	Economia	FEDER	18	18	3%	11 476 031	11 476 031	4 554 948	5 827 693	5 827 693	4 370 770	3 907 907	3 907 907	2 930 930	1 703 549	1 703 549	1 277 662
	Economia	FEDER	33	33	49%	187 441 838	187 441 838	74 397 480	358 112 449	358 112 449	138 751 740	343 619 792	343 619 792	133 268 270	32 174 356	32 174 356	12 082 086
	Ciência, Tecnologia e Inovação	FEDER	18	183/18	100%	6 987 112	6 987 112	3 493 556	6 835 075	6 835 075	3 417 537	5 343 628	5 343 628	2 671 814	42 508	42 508	21 254
	Ciência, Tecnologia e Inovação	FEDER	18	183/18	100%	6 987 112	6 987 112	3 493 556	6 835 075	6 835 075	3 417 537	5 343 628	5 343 628	2 671 814	42 508	42 508	21 254
	Sociedade de Informação	FEDER	32	322/32	20%	17 493 321	17 493 321	10 542 000	17 893 107	17 893 107	10 697 684	11 656 672	11 656 672	7 404 726	1 902 014	1 902 014	1 064 994
	Sociedade de Informação	FEDER	32	322/32	20%	3 498 664	3 498 664	2 108 400	15 798 134	15 798 134	9 423 666	10 883 706	10 883 706	6 825 002	1 902 014	1 902 014	1 064 994
	Sociedade de Informação	FEDER	32	323	40%	6 997 328	6 997 328	4 216 800	2 084 973	2 084 973	1 274 018	772 966	772 966	579 725	0	0	0
	Sociedade de Informação	FEDER	32	324	40%	6 997 328	6 997 328	4 216 800	2 084 973	2 084 973	1 274 018	772 966	772 966	579 725	0	0	0
	Sociedade de Informação	FSE	24	24	100%	2 388 588	2 388 588	1 200 000	0	0	0	0	0	0	0	0	0
	Sociedade de Informação	FSE	24	24	100%	2 388 588	2 388 588	1 200 000	0	0	0	0	0	0	0	0	0
	Pescas - Infraestruturas de portos	FEDER	31	315	100%	10 613 667	10 613 667	7 960 000	12 939 553	12 939 553	7 763 732	11 083 858	11 083 858	6 650 315	397 800	397 800	238 680
	Pescas - Infraestruturas de portos	FEDER	31	315	100%	10 613 667	10 613 667	7 960 000	12 939 553	12 939 553	7 763 732	11 083 858	11 083 858	6 650 315	397 800	397 800	238 680
	Agricultura e Desenvolvimento Rural	FOEGA-O	11	11	40%	175 484 124	132 443 848	97 844 929	139 872 722	126 803 923	93 280 586	111 727 155	101 036 010	74 546 875	7 966 067	7 165 615	5 202 380
	Agricultura e Desenvolvimento Rural	FOEGA-O	11	11	40%	175 484 124	132 443 848	97 844 929	139 872 722	126 803 923	93 280 586	111 727 155	101 036 010	74 546 875	7 966 067	7 165 615	5 202 380
	Agricultura e Desenvolvimento Rural	FEDER	12	12	30%	52 645 237	39 733 154	29 353 479	6 697 091	5 661 461	2 797 228	2 480 517	1 696 309	1 032 457	844 045	608 322	186 887
	Agricultura e Desenvolvimento Rural	FEDER	13	13	30%	52 645 237	39 733 154	29 353 479	6 697 091	5 661 461	2 797 228	2 480 517	1 696 309	1 032 457	844 045	608 322	186 887
	Desenvolvimento de Equipamentos Desportivos	FEDER	36	36	100%	35 106 478	35 106 478	21 776 113	35 513 310	35 513 310	21 213 271	32 390 152	32 390 152	19 450 532	4 605 030	4 605 030	2 695 003
	Desenvolvimento de Equipamentos Desportivos	FEDER	36	36	100%	35 106 478	35 106 478	21 776 113	35 513 310	35 513 310	21 213 271	32 390 152	32 390 152	19 450 532	4 605 030	4 605 030	2 695 003
	Acessibilidades e Transportes	FEDER	31	312/31	20%	303 554 432	281 678 997	137 859 938	373 306 567	373 306 567	133 570 280	320 886 222	320 886 222	117 088 037	18 489 893	18 489 893	5 209 947
	Acessibilidades e Transportes	FEDER	31	312/31	20%	303 554 432	281 678 997	137 859 938	373 306 567	373 306 567	133 570 280	320 886 222	320 886 222	117 088 037	18 489 893	18 489 893	5 209 947
	Ambiente	FEDER	31	317	80%	60 710 886	56 335 799	27 571 988	323 455 788	323 455 788	108 644 891	272 058 952	272 058 952	92 674 402	18 712 556	18 712 556	5 321 279
	Ambiente	FEDER	31	317	80%	60 710 886	56 335 799	27 571 988	323 455 788	323 455 788	108 644 891	272 058 952	272 058 952	92 674 402	18 712 556	18 712 556	5 321 279
	Ambiente	FEDER	35	352	29%	12 167 142	12 167 142	8 675 200	5 970 942	4 478 206	2 512 117	25 100 097	25 100 097	18 811 054	1 992 805	1 992 805	1 480 585
	Ambiente	FEDER	35	352	29%	12 167 142	12 167 142	8 675 200	5 970 942	4 478 206	2 512 117	25 100 097	25 100 097	18 811 054	1 992 805	1 992 805	1 480 585
	Ambiente	FEDER	35	353	71%	29 788 520	29 788 520	21 239 283	21 445 149	21 445 149	16 033 910	20 107 448	20 107 448	15 066 567	1 507 825	1 507 825	1 116 850
	Ambiente	FEDER	35	353	71%	29 788 520	29 788 520	21 239 283	21 445 149	21 445 149	16 033 910	20 107 448	20 107 448	15 066 567	1 507 825		

MEDIDA AGRICULTURA E DESENVOLVIMENTO RURAL (AGRIS)

QUADRO A-4: MEDIDA AGRIS: APROVAÇÕES E EXECUÇÃO (SITUAÇÃO ACUMULADA A 31/12/2006)

unid: euro

Acção	Código DOMÍNIO DE INTERVENÇÃO	CANDIDATURAS APROVADAS				EXECUÇÃO		
		Nº	Investimento Elegível	Despesa Pública	FEOGA	Investimento Elegível	Despesa Pública	FEOGA
		2	3	4	5	6	7	8
Acção 1. Diversificação na Pequena Agricultura		717	10 356 810.21	4 771 734.55	3 421 302.78	9 829 934.40	4 523 682.72	3 244 853.45
1.1 - Apoio à Pequena Agricultura	111	717	10 356 810.21	4 771 734.55	3 421 302.78	9 829 934.40	4 523 682.72	3 244 853.45
1.2 - Diversificação de Actividades nas Explor. Agrícolas	1307	0	0.00	0.00	0.00	0.00	0.00	0.00
1.3 - Incentivo às Actividades Turísticas e Artesanais	1310+1311	0	0.00	0.00	0.00	0.00	0.00	0.00
Acção 2. Desenvolvimento de Produtos de Qualidade		39	5 857 627.41	3 199 088.29	2 275 886.24	4 659 533.06	2 466 795.89	1 747 799.57
2.1 - Criação e Modernização de unidades Produtivas	114	25	4 511 201.08	2 255 600.63	1 578 920.42	4 084 465.49	2 045 946.20	1 432 162.31
2.2 - Incentivos a Produtos de Qualidade	1304	14	1 346 426.33	943 487.66	696 965.82	575 067.57	420 849.69	315 637.26
Acção 3. Gestão Sustentável e Estabilidade Ecológica das Florestas		35	7 019 662.30	5 870 101.45	4 137 078.84	2 859 222.87	2 512 866.65	1 719 314.13
3.1 - Instalação de Organizações de Produtores Florestais	124	6	2 155 237.50	1 732 637.07	1 299 477.83	1 152 027.05	1 002 408.92	751 806.81
3.2 - Apoio à Const. e Instal. de Prestadores de Serv. Florestais	1305	1	75 000.00	37 500.00	26 250.00	50 291.44	25 145.72	17 602.00
3.3 - Apoio à Prestação de Serviços Florestais	1305	2	247 571.14	171 140.62	128 355.46	11 703.28	7 204.19	5 403.14
3.4 - Prevenção de Riscos Provocados por Agentes Bióticos e Abióticos	125	26	4 541 853.66	3 928 823.76	2 682 995.55	1 645 201.10	1 478 107.82	944 502.18
3.5 - Valorização e Conserv. de Espaços Flor. de Interesse Público	127	0	0.00	0.00	0.00	0.00	0.00	0.00
Acção 4. Serviços à Agricultura		70	8 993 427.59	6 498 252.11	4 873 689.29	7 773 879.46	5 591 522.57	4 193 642.12
4.1 - Instalação de Serv. de Substituição e Gestão das Explor. Agrícolas	1303	2	859 067.96	377 349.50	283 012.13	498 083.71	308 955.60	231 716.71
4.2 - Desenvolvimento de Outros Serviços à Agricultura	1305	68	8 134 359.63	6 120 902.61	4 590 677.16	7 275 795.75	5 282 566.97	3 961 925.41
Acção 5 - Gestão de Recursos Hídricos e Emparcelamento		51	84 360 443.92	84 360 443.92	63 270 332.92	70 618 640.52	70 618 640.52	52 963 981.27
5.1 - Novos Regadios Colectivos e Beneficiação de Regadios Tradicionais	1308	23	67 129 344.68	67 129 344.68	50 347 008.50	56 709 393.02	56 709 393.02	42 532 045.33
5.2 - Reabilitação e Beneficiação de Regadios Tradicionais	1308	21	13 283 510.25	13 283 510.25	9 962 632.70	10 856 259.89	10 856 259.89	8 142 195.11
5.3 - Emparcelamento Rural	1302	7	3 947 588.99	3 947 588.99	2 960 691.72	3 052 987.61	3 052 987.61	2 289 740.83
Acção 6 - Caminhos e Electrificação Agro-Rurais		258	16 761 619.51	16 735 390.51	11 268 111.64	12 450 133.91	12 450 133.91	8 474 837.72
6.1 - Caminhos Agrícolas e Rurais	1309	128	11 549 180.98	11 522 951.98	8 661 892.66	8 999 083.82	8 999 083.82	6 749 313.17
6.2 - Electrificação	1309	130	5 212 438.53	5 212 438.53	2 606 218.98	3 451 050.09	3 451 050.09	1 725 524.55
Acção 7 - Valorização do Ambiente e do Património Rural		82	6 124 043.31	4 969 823.99	3 734 868.00	3 283 074.09	2 619 631.63	2 012 893.92
7.1 - Recuperação e Valorização do Património, da Paisagem e dos Núcleos Populacionais em Meio Rural	1306	45	4 203 042.01	3 529 073.00	2 654 304.76	1 979 611.94	1 642 034.95	1 279 696.33
7.2 - Conservação do Ambiente e dos Recursos Naturais	1312	37	1 921 001.30	1 440 750.99	1 080 563.24	1 303 462.15	977 596.68	733 197.59
Acção 8 - Dinamização e Desenvolvimento Agrícola e Rural	1305	4	399 088.04	399 088.04	299 316.53	252 736.57	252 736.57	189 552.45
TOTAIS		1256	139 872 722.29	126 803 922.86	93 280 586.24	111 727 154.88	101 036 010.46	74 546 874.63

QUADRO A-5: MEDIDA AGRIS: DOMÍNIOS E SUB-DOMÍNIOS DE INTERVENÇÃO SITUAÇÃO ACUMULADA NO FINAL DE 2006

unid: euro

Códigos por Domínios de Intervenção (3/4 dígitos)	Acção	Código DOMÍNIO DE INTERVENÇÃO	CANDIDATURAS APROVADAS Nº	Aprovações (homologações)			Execução		
				Investimento Elegível	Despesa pública	FEOGA	Investimento Elegível	Despesa pública	FEOGA
11 - AGRICULTURA	1.		742	14 868 011.29	7 027 335.18	5 000 223.20	13 914 399.89	6 569 628.92	4 677 015.76
111 Investimentos nas Explorações Agrícolas	1.1.	111	717	10 356 810.21	4 771 734.55	3 421 302.78	9 829 934.40	4 523 682.72	3 244 853.45
114 Melhoramento da Transformação e Comercialização dos Produtos Agrícolas	2.1.	114	25	4 511 201.08	2 255 600.63	1 578 920.42	4 084 465.49	2 045 946.20	1 432 162.31
12 - SILVICULTURA			32	6 697 091.16	5 661 460.83	3 982 473.38	2 797 228.15	2 480 516.74	1 696 308.99
124 Criação de Associações de Proprietários Florestais	3.1.	124	6	2 155 237.50	1 732 637.07	1 299 477.83	1 152 027.05	1 002 408.92	751 806.81
125 Reconstituição do Potencial de Produção Silvícola afectado por catástrofes naturais e introdução de instrumentos de prevenção adequados	3.4.	125	26	4 541 853.66	3 928 823.76	2 682 995.55	1 645 201.10	1 478 107.82	944 502.18
127 Melhoramento e Preservação da Estabilidade Ecológica das Florestas protegidas	3.5.	127	0	0.00	0.00	0.00	0.00	0.00	0.00
13 - Promoção da Adaptação e do Desenvolvimento das Zonas Rurais			482	118 307 619.84	114 115 126.85	84 297 889.66	95 015 526.84	91 985 864.80	68 173 549.88
1302 Emparcelamento	5.3.	1302	7	3 947 588.99	3 947 588.99	2 960 691.72	3 052 987.61	3 052 987.61	2 289 740.83
1303 Serviços de Substituição nas Explorações e Serviços de Apoio à Gestão	3.2.	1305	1	75 000.00	37 500.00	26 250.00	50 291.44	25 145.72	17 602.00
1303 Serviços de Substituição nas Explorações e Serviços de Apoio à Gestão	4.1.	1303	2	859 067.96	377 349.50	283 012.13	498 083.71	308 955.60	231 716.71
1304 Comercialização de Produtos Agrícolas de Qualidade	2.2.	1304	14	1 346 426.33	943 487.66	696 965.82	575 067.57	420 849.69	315 637.26
1305 Serviços de Base para a Economia Rural e População	3.3.; 4.2.; 8	1305	74	8 781 018.81	6 691 131.27	5 018 349.15	7 540 235.60	5 542 507.73	4 156 881.00
1306 Renovação e Desenvolvimento das Aldeias e Protecção e Conservação do Património Rural	7.1.	1306	45	4 203 042.01	3 529 073.00	2 654 304.76	1 979 611.94	1 642 034.95	1 279 696.33
1307 Diversificação das Actividades Agrícolas e conexas para criar actividades múltiplas ou rendimentos complementares	1.2.	1307	0	0.00	0.00	0.00	0.00	0.00	0.00
1308 Gestão de Recursos Hídricos na Agricultura	5.1.	1308	23	67 129 344.68	67 129 344.68	50 347 008.50	56 709 393.02	56 709 393.02	42 532 045.33
1308 Gestão de Recursos Hídricos na Agricultura	5.2.	1308	21	13 283 510.25	13 283 510.25	9 962 632.70	10 856 259.89	10 856 259.89	8 142 195.11
1309 Desenvolvimento e Melhoramento das Infra-estruturas ligadas ao desenvolvimento da agricultura	6.1 e 6.2	1309	258	16 761 619.51	16 735 390.51	11 268 111.64	12 450 133.91	12 450 133.91	8 474 837.72
1310 Desenvolvimento das Actividades de Turismo	1.3.	1310	0	0.00	0.00	0.00	0.00	0.00	0.00
1311 Fomento do Artesanato nas Explorações	1.3	1311	0	0.00	0.00	0.00	0.00	0.00	0.00
1312 Preservação do Ambiente em ligação com a Conservação das Terras, das Florestas e da Paisagem e com o melhoramento do bem estar dos animais	7.2.	1312	37	1 921 001.30	1 440 750.99	1 080 563.24	1 303 462.15	977 596.68	733 197.59
TOTAIS			1256	139 872 722.29	126 803 922.86	93 280 586.24	111 727 154.88	101 036 010.46	74 546 874.63

LISTAGEM DE PROJECTOS APROVADOS

QUADRO A-6: LISTAGEM DOS PROJECTOS APROVADOS (SITUAÇÃO ACUMULADA NO FINAL DE 2006)

Med	Código	Designação do Projecto	Executor	Aprovações até 31 Dezembro 2006		
				Inv. Elegível	Despesa Pública	Fundo
1.1	MT/1.1/002	Qualificação das Vias - PI de Abrantes - Zona Sul	Município de Abrantes	1.856.991,10	1.856.991,10	1.207.044,22
1.1	MT/1.1/003	Acessibilidades e Equipamentos - 3ª Fase	Câmara Municipal de Tomar	4.706.607,00	4.706.607,00	2.353.303,50
1.1	1.1/052	Transformação em arruamentos da EM 540	Câmara Municipal de Vila Nova da Barquinha	853.752,46	853.752,46	554.939,10
1.1	MT/1.1/001	Beneficiação das Acessibilidades Municipais - 2ª Fase	Município de Torres Novas	1.183.785,51	1.183.785,51	769.460,59
1.1	MT/1.1/004	Qualificação dos Recursos Humanos	Câmara Municipal de Abrantes	829.301,38	829.301,38	539.045,89
1.1	MT/1.1/006	Beneficiação das Acessibilidades Municipais - 3ª Fase	Município de Torres Novas	978.646,46	978.646,46	636.120,20
1.1	1.1/010	Rede Viária Urbana - Av. D. João I	Câmara Municipal de Abrantes	1.594.735,29	1.594.735,29	1.116.314,70
1.1	1.1/020	Valorização e Consolidação das Estruturas Viárias-1ªfase	Câmara Municipal de Sardoal	1.129.827,13	1.129.827,13	734.387,63
1.1	1.1/021	Reabilitação e Beneficiação da rede viária municipal-4ªfase	Câmara Municipal de Sardoal	881.282,54	881.282,54	572.833,65
1.1	1.1/022	Pavilhão Polidesportivo-2ªfase-cobertura	Camara Municipal do Entroncamento	378.084,82	378.084,82	245.755,14
1.1	1.1/042	Montalvo-Zona Industrial-Expansão	CM Constância	399.038,31	399.038,31	279.326,82
1.1	1.1/046	Rede Viária Urbana Fundamental de Abrantes - Avenida do Paiol	Câmara Municipal de Abrantes	412.452,92	412.452,92	268.094,40
1.1	1.1/048	Rede Viária Interna nas freguesias	Câmara Municipal de Alcanena	708.293,01	708.293,01	460.390,46
1.1	1.1/050	Rede viária de ligação às freguesias	Câmara Municipal de Alcanena	784.842,93	784.842,93	510.147,90
1.1	1.1/051	Beneficiação das acessibilidades municipais - 1ª. fase	CM Torres Novas	934.933,53	934.933,53	607.706,79
1.1	1.1/053	Rede Viária Municipal	Camara Municipal de Ferreira do Zezere	863.808,22	863.808,22	561.475,34
1.1	1.1/054	Acessibilidades e Equipamentos - 1ªfase	Câmara Municipal de Tomar	2.379.073,82	2.379.073,82	1.546.397,99
1.1	1.1/056	Polidesportivos descobertos nas freguesias	Município de Ferreira do Zêzere	513.415,57	513.415,57	333.720,12
1.1	1.1/057	Valorização e consolidação das estruturas viárias urbanas - 2ªfase	Câmara Municipal de Sardoal	463.675,83	463.675,83	301.389,29
1.1	1.1/058	Acessibilidades e Equipamentos - 2ª Fase	Câmara Municipal de Tomar	499.725,68	499.725,68	249.862,84
1.1	1.1/059	Parque Desportivo de Abrantes - 2ªFase - Ed. Prin. e Arr. Exteriores	Câmara Municipal de Abrantes	2.000.900,65	2.000.900,65	1.300.585,42
1.1	1.1/064	Via das Cotôas	Município de Torres Novas	976.785,95	976.785,95	634.910,86
1.1	MT/1.1/008	Acessibilidades e Equipamentos - 4ª Fase	Câmara Municipal de Tomar	1.909.556,22	1.909.556,22	1.241.211,54
1.1	MT/1.1/012	Beneficiação das Acessibilidades Municipais - 4ª Fase	Município de Torres Novas	739.400,00	739.400,00	480.610,01
1.1	MT/1.1/014	Campos de Ténis e Polidesportivo na Estrada do Barreiro	Câmara Municipal de Tomar	842.568,82	842.568,82	547.669,73
1.1	MT/1.1/015	Pavilhão Desportivo da Freixianda	Município de Ourém	610.678,66	610.678,66	396.941,13
1.1	MT/1.1/016	Escola do 1º Ciclo do Ensino Básico de Ourém	Município de Ourém	1.124.468,00	1.124.468,00	730.904,20
1.1	1.1-001	E.M.da Panasqueira e Variante de Alverca-Estrada do Brejo	Município de Vila Franca de Xira	374.999,80	374.999,80	243.749,87
1.1	1.1-001/AML	Rede Equipamento Educ. Pré-Escolar	Município de Sintra	670.105,04	670.105,04	335.052,52
1.1	1.1-002/AML	Construção de Instalações para o Ensino Básico	Município de Mafra	3.563.287,15	3.563.287,15	2.316.136,65
1.1	1.1-003	Recuperação do Palácio Ribamar	Município de Oeiras	997.595,79	997.595,79	648.437,27
1.1	1.1-003/AML	Construção da Escola Nº 5 - Bairro de S. José	Município de Cascais	567.938,91	567.938,91	369.160,29

Med	Código	Designação do Projecto	Executor	Aprovações até 31 Dezembro 2006		
				Inv. Elegível	Despesa Pública	Fundo
1.1	1.1-004	Remodelação da Escola Régia de Azambuja - Biblioteca Municipal	Município de Azambuja	662.677,94	662.677,94	430.740,66
1.1	1.1-004/AML	Reabilitação Da Estrada dos Foros do Carrapatal	Município de Montijo	297.200,73	297.200,73	193.180,48
1.1	1.1-005/AML	Construção da Variante Urbana do Samouco	Município de Alcochete	431.843,79	431.843,79	323.882,84
1.1	1.1-006	Radial de Benfica-lig.Nó Buraca ao Eixo N/S Campolide-prol.nat. IC19	Município de Lisboa	9.397.352,38	9.397.352,38	4.698.676,19
1.1	1.1-006/AML	Reabilitação de Equipamentos Desportivos	Município de Lisboa	3.252.301,18	3.252.301,18	1.626.150,59
1.1	1.1-007	Construção da escola da Bela Vista-1º ciclo	Município de Setúbal	1.454.330,06	1.454.330,06	945.314,55
1.1	1.1-007/AML	Requalificação e Modernização Parque Escolar Odivelas	Município de Odivelas	792.866,42	792.866,42	515.363,18
1.1	1.1-008	Ligação do nó de Sintra (IC 16) ao Algueirão	Município de Sintra	1.312.042,98	1.312.042,98	656.021,49
1.1	1.1-008/AML	Escola Básica 1/Jardim de Infância de Aqualva 6	Município de Sintra	1.509.938,50	1.509.938,50	754.969,25
1.1	1.1-010/AML	Remodelação e Ampliação da EB nº 1 ODIVELAS	Município de Odivelas	932.726,70	932.726,70	606.272,36
1.1	1.1-011/AML	Pavilhão P/Sala de Espetáculos, Cong. e Sala de Exposições	Município do Barreiro	4.072.192,58	4.072.192,58	2.443.315,56
1.1	1.1-012	Escola Básica Jardim de Infância de Belas	Município de Sintra	1.589.887,84	1.589.887,84	794.943,92
1.1	1.1-012/AML	Remodelação e Ampliação do Auditorio Bibl. Mun. Palmela	MUNICÍPIO DE PALMELA	455.558,60	455.558,60	341.668,95
1.1	1.1-013	Nova Rotunda no Largo dos Bombeiros Voluntários no Forte da Casa	Município de Vila Franca de Xira	280.743,39	280.743,39	182.483,20
1.1	1.1-013/AML	Concepção e Construção da EB do Casal da Boba	Município da Amadora	1.467.912,32	1.467.912,32	954.143,00
1.1	1.1-014/AML	Complexo Social e Cultural da Lage	Município de Oeiras	893.242,29	893.242,29	580.607,49
1.1	1.1-015/AML	Biblioteca Municipal BM1 Quinta do Mirante - Queluz	Município de Sintra	1.080.765,36	1.080.765,36	540.382,68
1.1	1.1-016/AML	Ampliação, Requal. e Apetrechamento JI nº 2 -Stª Iria Azoia	Município de Loures	621.167,96	621.167,96	403.759,17
1.1	1.1-017	Pavimentação de Estradas e Arruamentos	Camara Municipal de Sesimbra	862.920,34	862.920,34	647.190,25
1.1	1.1-017/AML	EB 1+ JI de Loures	Município de Loures	2.391.701,00	2.391.701,00	1.554.605,65
1.1	1.1-018/AML	Execução Remodelação e Arranjos Ext.. EB 1 nº 5 da Rinchoa	Município de Sintra	1.002.284,98	1.002.284,98	501.142,49
1.1	1.1-019/AML	Remodelação e Ampliação da EB 1/JI Nº 4 Ramada	Município de Odivelas	704.673,64	704.673,64	458.037,86
1.1	1.1-020/AML	Remodelação e Ampliação do JI de Caneças	Município de Odivelas	681.522,01	681.522,01	442.989,31
1.1	1.1-021/AML	Remoedação e Ampliação da EB 1/JI Nº 3 Caneças/Casal Novo	Município de Odivelas	470.843,93	470.843,93	306.048,55
1.1	1.1-022/AML	Construção da Rua Pinhal e Rua do Golfe	Município de Cascais	726.247,57	726.247,57	472.060,92
1.1	1.1-023/AML	Construção da Escola 1º Ciclo EB do Pai do Vento	Município de Cascais	949.108,49	949.108,49	616.920,52
1.1	1.1-024/AML	Remodelação do Palácio Sanches Baena - EB Jardim Infância	Município de Sintra	660.707,69	660.707,69	330.353,85
1.1	1.1-025	Museu da Cidade Almada	Município de Almada	4.390.907,91	4.390.907,91	2.195.453,96
1.1	1.1-025/AML	Ampliação, Requal. e Apetrechamento do JI Nº 2 Sacavém	Município de Loures	521.263,75	521.263,75	338.821,44
1.1	1.1-027/AML	Qualificação do Bairro Carlos Galego nas Arrozeias	Município da Moita	384.044,45	384.044,45	249.628,89
1.1	1.1-028/AML	Tanque de Aprendizagem e Recreio na Quinta das Drogas	Município de Vila Franca de Xira	576.166,74	576.166,74	288.083,37
1.1	1.1-029/AML	Construção Equipamento Pré-Escolar Samouco	Município de Alcochete	803.079,59	803.079,59	602.309,69
1.1	1.1-030/AML	Avª Adelino Amaro da Costa-Troço entre Hotel Cidadela e a A5	Município de Cascais	2.934.653,40	2.934.653,40	1.907.524,71

Med	Código	Designação do Projecto	Executor	Aprovações até 31 Dezembro 2006		
				Inv. Elegível	Despesa Pública	Fundo
1.1	1.1-031/AML	Pavimentação de Estradas e Caminhos Municipais	Município de Montijo	571.960,85	571.960,85	371.774,55
1.1	1.1-032/AML	Beneficiação Rectificação EM 594 - Albarraque Rio de Mouro	Município de Sintra	509.962,30	509.962,30	331.475,49
1.1	1.1-034/AML	Empreitada do Eléctrico de Sintra - Troço Ribeira /Estefânea	Município de Sintra	1.932.795,08	1.932.795,08	966.397,54
1.1	1.1-035/AML	Av. Adelino Amaro da Costa - Troço entre a A5 e o Norte de Murches	Município de Cascais	1.187.096,68	1.187.096,68	771.612,84
1.1	1.1-036/AML	Escola Primária de Carcavelos 2 - Recuperação do Edifício Centenário	Município de Cascais	1.130.383,77	1.130.383,77	621.711,08
1.1	1.1-037/AML	Beneficiação da Variante de Vialonga	Município de Vila Franca de Xira	936.470,80	936.470,80	636.800,14
1.1	1.1-038	Rede Viária Municipal	Município de Azambuja	522.101,73	522.101,73	339.366,13
1.1	1.1-038/AML	Beneficiação do pavimento, drenagem, equip. Segurança, Trabalhos Comp. EM 531	Município de Setúbal	657.789,85	657.789,85	427.563,40
1.1	1.1-039/AML	Centro do Esteval	Município de Montijo	419.041,91	419.041,91	272.377,24
1.1	1.1-040	Complexo de Piscinas de Corroios - 2ª Fase	Município do Seixal	2.533.214,94	2.533.214,94	1.519.928,96
1.1	1.1-040/AML	Recuperação, remodelação e equipamento do Cine-Teatro Joaquim Almeida	Município de Montijo	1.240.969,84	1.240.969,84	620.484,92
1.1	1.1-041/AML	Empreitada de execução do Centro Sócio Cultural de Casal de Cambra	Município de Sintra	982.663,36	982.663,36	491.331,69
1.1	1.1-042/AML	Construção da Biblioteca Municipal de Alcochete	Município de Alcochete	1.681.907,62	1.681.907,62	840.953,81
1.1	1.1-043	Beneficiação de Acessibilidades Inter-concelhias - CM 1020	Município da Moita	347.415,15	347.415,15	225.819,85
1.1	1.1-043/AML	Construção do Túnel do Rego e Rede Rodoviária de Acesso	Município de Lisboa	3.562.744,29	3.562.744,29	1.781.372,14
1.1	1.1-044/AML	Construção do Desnivelamento AV. Infante D. Henrique c/ Marechal Gomes da Costa	Município de Lisboa	5.572.499,90	5.572.499,90	2.786.249,95
1.1	1.1-045/AML	Construção do Fórum Cultural de Alcochete	Município de Alcochete	873.576,50	873.576,50	436.788,25
1.1	1.1-046/AML	Modernização do Mercado da Cova da Piedade	Município de Almada	1.140.565,40	1.140.565,40	593.094,00
1.1	1.1-047/AML	Via Alternativa ao Monte de Caparica	Município de Almada	1.826.739,03	1.826.739,03	1.370.054,27
1.1	1.1-048/AML	Ampliação da Escola Básica do 1º Ciclo Pinhal Novo	MUNICÍPIO DE PALMELA	1.680.766,12	1.680.766,12	840.383,06
1.1	1.1-049/AML	Remodelação/Reconstrução de Parques Infantis	Município de Vila Franca de Xira	287.696,44	287.696,44	215.772,33
1.1	1.1-050/AML	Via de Ligação - Qta. da Lomba - Qta. do Machinho	Município do Barreiro	613.663,06	613.663,06	347.946,95
1.1	1.1-051/AML	Construção da EB 1 / JI de Aires	MUNICÍPIO DE PALMELA	1.607.232,00	1.607.232,00	803.616,00
1.1	1.1-052/AML	Construção, Reparação e Beneficiação - Equipamentos de Estar e Lazer para Idosos	Município de Odivelas	471.118,26	471.118,26	282.670,96
1.1	1.1-053/AML	Empreitada de Execução da Via T5 entre Unhos e Sacavém -1.ª Fase	Município de Loures	941.620,88	941.620,88	470.810,44
1.1	1.1-055/AML	Tanque de Aprendizagem de Nataçao do Lavradio	Município do Barreiro	538.267,02	538.267,02	322.960,21
1.1	1.1-056/AML	Reabilitação do Viaduto da Rua Ramalho Ortigão	Município de Lisboa	1.081.164,74	1.081.164,74	540.582,37
1.1	1.1-057/AML	Centro de Acolhimento Temporário de crianças e Jovens em Risco	Município de Odivelas	435.219,74	435.219,74	217.609,87
1.1	1.1/005	Parque Desportivo Concelho	CM Constância	592.926,05	592.926,05	415.048,24
1.1	1.1/009	Tanque de Aprendizagem	Município de Alenquer	648.437,27	648.437,27	421.484,22
1.1	1.1/011	Construção da Biblioteca Municipal de Sobral de Monte Agraço	Município de Sobral de Monte Agraço	664.263,00	664.263,00	398.557,80
1.1	1.1/018	Variante do Bombarral, na Zona Desportiva	Câmara Municipal do Bombarral	498.797,89	498.797,89	324.218,62
1.1	1.1/019	Construção da Av. Variante Poente-1ª fase	CM T. Vedras	2.609.612,84	2.609.612,84	1.304.806,42

Med	Código	Designação do Projecto	Executor	Aprovações até 31 Dezembro 2006		
				Inv. Elegível	Despesa Pública	Fundo
1.1	1.1/024	Grandes Beneficiações e Correções de Vias Municipais	Município de Óbidos	1.132.351,03	1.132.351,03	736.028,17
1.1	1.1/026	Piscina Coberta	Associação Humanitária Bombeiros Voluntários de Caldas da Rainha	1.176.425,32	1.176.425,32	764.676,47
1.1	1.1/027	Requalificação do Parque Escolar Municipal para o Ensino Básico	CM Chamusca	1.135.825,95	1.135.825,95	738.286,87
1.1	1.1/028	Parque de Negócios da Mafarra	Câmara Municipal de Santarém	1.958.320,40	1.958.320,40	1.272.908,26
1.1	1.1/030	Recuperação do sistema Viário Municipal	Câmara Municipal de Santarém	406.998,00	406.998,00	264.548,70
1.1	1.1/031	Complexo Desportivo dos Patudos (1ª fase)	C.M. Alpiarça	976.054,37	976.054,37	634.435,34
1.1	1.1/032	Campos de Treinos-conclusão	Município de Rio Maior	577.164,03	577.164,03	375.156,62
1.1	1.1/033	Pavilhão Multiusos	Município de Rio Maior	3.208.866,63	3.208.866,63	2.021.585,98
1.1	1.1/034	Complexo desportivo e de lazer dos Camarinhais, instalações do parque de campism	CM Benavente	219.832,33	219.832,33	142.891,01
1.1	1.1/035	Reconstrução da rede de acessibilidades concelhia	CM Almeirim	384.515,69	384.515,69	249.935,19
1.1	1.1/036	Infraestruturas do Loteamento Industrial	CM Almeirim	1.737.722,67	1.737.722,67	1.129.519,73
1.1	1.1/037	Circular Urbana do Cartaxo-2ª fase- Sector C	Câmara Municipal do Cartaxo	875.069,69	875.069,69	568.795,30
1.1	1.1/044	C.E.C.Chamusca-EM 1375 Troço Semideiro/relvão e Aterro/Galega	Município da Chamusca	1.303.632,74	1.303.632,74	847.361,28
1.1	1.1/045	Recuperação da EM 586(E. do Meio) e EM1380 (E. das Gatas)e Circ. Norte-V.Cham.	Município da Chamusca	1.163.477,80	1.163.477,80	756.260,57
1.1	1.1/047	Pavilhão Gimnodesportivo da Glória do Ribatejo	CM Salvaterra de Magos	648.437,26	648.437,26	421.484,22
1.1	1.1/063	Parque Desportivo de Abrantes - 2ª Fase - Execução de piscinas municipais	Município de Abrantes	3.456.819,07	3.456.819,07	2.246.932,40
1.1	LT-1.1-057	Estádio Municipal-Remodelação Balneários e Infra-estruturas de apoio ao estádio	Município de Rio Maior	1.328.440,00	1.328.440,00	664.220,00
1.1	LT/1.1/001	E.M.594-Correção do traçado e benef. entre Santos e a EN 3 em Póvoa de Santarém	Câmara Municipal de Santarém	701.717,77	701.717,77	456.116,55
1.1	LT/1.1/002	Biblioteca Municipal de Alpiarça	Município de Alpiarça	1.144.267,31	1.144.267,31	743.773,75
1.1	LT/1.1/003	Rede Viária Concelhia Secundária	CM Coruche	1.228.715,90	1.228.715,90	798.665,34
1.1	LT/1.1/004	Beneficiação da Rede Viária Municipal Estruturante	Câmara Municipal do Cartaxo	892.884,93	892.884,93	580.375,20
1.1	LT/1.1/005	C.E.C.Chamusca-Parreira/Pego da Curva e Pego da Curva/Gorjão	CM Chamusca	1.063.166,11	1.063.166,11	691.057,97
1.1	LT/1.1/006	Rede Viária Concelhia 1ª Fase	Município de Rio Maior	902.363,31	902.363,31	586.536,15
1.1	LT/1.1/007	Piscinas municipais de Azinhaga	CM Golegã	420.170,06	420.170,06	273.110,54
1.1	LT/1.1/008	Parque Desportivo Concelhio	Município da Chamusca	541.148,39	541.148,39	351.746,46
1.1	LT/1.1/009	Estradas de ligação Granho a Foros de Benfica e Granho Novo a Marinhas	CM Salvaterra de Magos	408.258,68	408.258,68	265.368,14
1.1	LT/1.1/010	E.N. 365 Beneficiação da Estrada de S. Domingos	Câmara Municipal de Santarém	1.058.448,00	1.058.448,00	687.991,20
1.1	LT/1.1/011	Construção integrada da rede de escolas pré-primárias e primárias do concelho	CM Benavente	914.043,07	914.043,07	594.127,99
1.1	LT/1.1/012	Recuperação do sistema viário das freguesias rurais - 1ª Fase	Câmara Municipal de Santarém	1.139.192,13	1.139.192,13	740.474,88
1.1	LT/1.1/013	Rede viária concelhia principal	CM Coruche	749.461,95	749.461,95	487.150,26
1.1	LT/1.1/015	Rede viária municipal- 1ª fase	Município de Salvaterra de Magos	919.621,77	919.621,77	597.754,15
1.1	LT/1.1/016	Centro de Dia - 40 Idosos - Chouto	Centro de Acolhimento Social do Chouto	383.407,00	383.407,00	249.214,55

Med	Código	Designação do Projecto	Executor	Aprovações até 31 Dezembro 2006		
				Inv. Elegível	Despesa Pública	Fundo
1.1	LT/1.1/017	Beneficiação e Reabilitação do Cine-Teatro de Benavente	CM Benavente	1.033.167,48	1.033.167,48	671.558,87
1.1	LT/1.1/018	Infraestruturas de suporte á actividade económica	Câmara Municipal do Cartaxo	544.990,69	544.990,69	354.243,95
1.1	LT/1.1/019	Beneficiação e reabilitação da rede viária municipal - 1ª Fase	CM Benavente	873.225,22	873.225,22	567.596,39
1.1	LT/1.1/020	C.M. 1314 - Beneficiação do caminho municipal entre E.N.362 e E.N.361(alcanede)	Câmara Municipal de Santarém	667.638,49	667.638,49	433.965,02
1.1	LT/1.1/021	Ligação do Nó da Senhora da Guia á Zona Industrial	Câmara Municipal de Santarém	1.006.110,28	1.006.110,28	533.238,45
1.1	LT/1.1/022	Requalificação do parque escolar municipal para o ensino básico - 2ª fase	Município da Chamusca	426.145,83	426.145,83	276.994,80
1.1	LT/1.1/023	Rede Viária Concelhia Secundária - 2ª Fase	CM Coruche	430.951,00	430.951,00	280.118,15
1.1	LT/1.1/024	Centro Cultural de Samora Correia	Município de Benavente	1.565.763,50	1.565.763,50	1.017.746,28
1.1	LT/1.1/025	Piscinas Descobertas e Arranj. Ext. Complexo de Piscinas Municipais de Coruche	Município de Coruche	1.521.874,70	1.521.874,70	989.218,56
1.1	LT/1.1/026	Arruamento de Acesso a Zona Desportiva com ciclovia	C.M. Alpiarça	398.958,00	398.958,00	199.479,00
1.1	LT/1.1/029	Rede viária concelhia 2ª - fase	Município de Rio Maior	761.532,99	761.532,99	494.996,44
1.1	LT/1.1/039	Rede viária municipal - 2ª fase	CM Salvaterra de Magos	796.448,00	796.448,00	517.691,20
1.1	LT/1.1/040	CEC-Chamusca-Troço Pego da Curva/Rosmaninhal	Município da Chamusca	686.475,21	686.475,21	446.208,88
1.1	LT/1.1/041	Auditório municipal e posto de turismo	CM Almeirim	433.314,09	433.314,09	281.654,16
1.1	LT/1.1/042	Reconstrução da rede viária concelhia 3ª- fase	CM Almeirim	1.049.259,10	1.049.259,10	682.018,42
1.1	LT/1.1/043	Beneficiação da Rede Viária Municipal Estruturante- 2ª Fase	Município do Cartaxo	534.403,31	534.403,31	347.362,16
1.1	LT/1.1/046	Rede Viária Concelhia Principal - 2ª Fase	Município de Coruche	1.910.394,74	1.910.394,74	1.241.756,59
1.1	LT/1.1/049	Biblioteca Pública Municipal da Chamusca	Município da Chamusca	710.195,00	710.195,00	397.709,20
1.1	LT/1.1/050	Parque de Negócios da Quinta da Mafarra - 2ª Fase	Câmara Municipal de Santarém	718.115,00	718.115,00	466.774,75
1.1	LT/1.1/051	Área de Localização Empresarial	CM Golegã	213.670,80	213.670,80	138.886,02
1.1	LT/1.1/052	Infraestruturas da Zona Industrial de Muge	CM Salvaterra de Magos	633.728,82	633.728,82	411.923,73
1.1	LT/1.1/053	Casa Municipal de Desporto e Lazer - 2ª Fase	Município do Cartaxo	1.184.322,75	1.184.322,75	728.358,48
1.1	LT/1.1/054	Rede Viária Concelhia Secundária - 3ª Fase	Município de Coruche	785.832,99	785.832,99	510.791,45
1.1	LT/1.1/055	Escola Básica do 1º Ciclo de S. Domingos	Município de Santarém	1.380.746,51	1.380.746,51	897.485,23
1.1	LT/1.1/056	E.M. 506 - Beneficiação entre Amiais de Baixo e Cortiçal	Município de Santarém	1.103.903,00	1.103.903,00	717.536,95
1.1	LT/1.1/058	Beneficiação e Reabilitação da rede viária municipal - 2ª fase	Município de Benavente	274.104,36	274.104,36	178.167,83
1.1	LT/1.1/059	Beneficiação e Requalificação do Cine-Teatro de Benavente- 2ª Fase	CM Benavente	418.355,44	418.355,44	271.931,04
1.1	LT/1.1/060	Acesso Sul à Cidade de Santarém	Município de Santarém	2.034.258,92	2.034.258,92	1.322.268,30
1.1	LT/1.1/061	Biblioteca Municipal da Golegã	MUNICIPIO DA GOLEGÃ	817.334,00	817.334,00	359.545,23
1.1	LT/1.1/062	Recuperação de Estabelecimento de Ensino	Município de Santarém	579.107,00	579.107,00	376.419,55
1.1	LT/1.1/063	Beneficiação da Rede Viária Estruturante do Concelho - 1ª Fase	Município de Coruche	1.285.088,88	1.285.088,88	835.307,77
1.1	LT/1.1/064	Infra-Estruturação da Zona Industrial de Monte da Barca	Município de Coruche	360.658,39	360.658,39	234.427,95
1.1	LT/1.1/065	Parque Desportivo Municipal - 1ª Fase	Município de Santarém	1.715.000,00	1.715.000,00	857.500,00

Med	Código	Designação do Projecto	Executor	Aprovações até 31 Dezembro 2006		
				Inv. Elegível	Despesa Pública	Fundo
1.1	LT/1.1/066	Requalificação do Parque Escolar Municipal para o ensino básico - 3ª Fase	Município da Chamusca	160.277,00	160.277,00	104.180,05
1.1	LT/1.1/067	Estádio Municipal de Coruche	Município de Coruche	591.534,11	591.534,11	384.497,17
1.1	LT/1.1/068	Beneficiação da rede viária estruturante do concelho	Município de Salvaterra de Magos	922.391,58	922.391,58	599.554,53
1.1	LT/1.1/069	Jardim em Vale de Santarém	Município de Santarém	550.000,00	550.000,00	357.500,00
1.1	LT/1.1/070	Centro de Dia - 40 Idosos - Parreira	Município da Chamusca	349.372,00	349.372,00	227.091,80
1.1	LT/1.1/071	Requalificação da Rede Viária do Chouto - Estrada Foz/Gorjão	Município da Chamusca	237.539,00	237.539,00	154.400,35
1.1	LT/1.1/072	Beneficiação da Rede Viária Estruturante do Concelho - 2ª Fase	Município de Coruche	784.275,04	784.275,04	509.778,78
1.1	LT/1.1/073	Construção do Pavilhão Desportivo da Barrosa	Município de Benavente	710.230,08	710.230,08	461.649,55
1.1	LT/1.1/074	Construção integrada da rede de escolas pré-primárias e rem. escola pré-primária	Município de Benavente	837.372,51	837.372,51	544.292,13
1.1	LT/1.1/075	Ampliação das instalações da escola básica do 1º ciclo de Pontével	Município do Cartaxo	87.312,00	87.312,00	56.752,80
1.1	LT/1.1/076	Novo Espaço de Mercados e Feiras	Município de Coruche	392.260,00	392.260,00	254.969,00
1.1	LT/1.1/077	Construção do Jardim de Infância de Azervadinha	Município de Coruche	226.807,00	226.807,00	147.424,55
1.1	LT/1.1/078	Concepção e execução do relvado sintético do Estádio de Santana do Mato	Município de Coruche	267.820,00	267.820,00	174.083,00
1.1	LT/1.1/079	Casa Municipal de Desporto e Lazer - 3ª Fase	Município do Cartaxo	616.707,69	616.707,69	400.860,00
1.1	LT/1.1/080	Valorização do Estádio Municipal	Município de Alpiarça	217.333,74	217.333,74	108.666,87
1.1	LT/1.1/081	Alteração e Ampliação da Escola do 1º Ciclo de Vale da Pedra	Município do Cartaxo	178.042,00	178.042,00	115.727,30
1.1	LT/1.1/084	Centro de Estágio Desportivo da Golegã	MUNICIPIO DA GOLEGÃ	753.120,00	753.120,00	489.528,00
1.1	LT/1.1082	Infra-estruturação da zona industrial do Couço	Município de Coruche	791.718,00	791.718,00	514.616,70
1.1	MT/1.1/005	Equipamento de Ensino Básico	Município de Abrantes	2.246.366,26	2.246.366,26	1.460.138,07
1.1	MT/1.1/010	Biblioteca Municipal - MB1	Câmara Municipal de Alcanena	807.436,59	807.436,59	403.718,29
1.1	MT/1.1/011	Acessibilidades e Equipamentos - 5ª Fase	Câmara Municipal de Tomar	603.821,31	603.821,31	392.483,85
1.1	MT/1.1/013	Acessibilidades e Equipamentos - 6ª Fase	Câmara Municipal de Tomar	1.723.036,13	1.723.036,13	1.119.973,49
1.1	MT/1.1/017	Beneficiação da Rede Viária Municipal	Município de Ourém	3.261.359,20	3.261.359,20	2.119.883,48
1.1	MT/1.1/018	Infraestruturas do Parque Empresarial de Vila Nova da Barquinha	Município de Vila Nova da Barquinha	1.871.029,86	1.871.029,86	1.160.038,52
1.1	MT/1.1/020	Complexo Escolar da Freguesia de Urqueira - Sector Norte	Município de Ourém	335.534,75	335.534,75	218.097,59
1.1	MT/1.1/021	Piscina Coberta para Aprendizagem	Câmara Municipal de Sardoal	526.892,50	526.892,50	342.480,14
1.1	MT/1.1/022	Palácio dos Desportos de Torres Novas	Município de Torres Novas	1.630.405,73	1.630.405,73	1.059.763,72
1.1	MT/1.1/023	Construção do Canil/Gatil Intermunicipal de Abrantes	Município de Abrantes	214.175,09	214.175,09	139.213,81
1.1	MT/1.1/024	Piscina Coberta em Tramagal	Município de Abrantes	1.047.413,68	1.047.413,68	680.818,89
1.1	MT/1.1/025	Remodelação e Ampliação das Piscinas Municipais de Torres Novas	Município de Torres Novas	2.211.139,13	2.211.139,13	990.602,37
1.1	MT/1.1/026	Canil/Gatil Intermunicipal de Torres Novas	Município de Torres Novas	309.446,24	309.446,24	201.140,06
1.1	MT/1.1/027	Adaptação de Edifício para Jardim de Infância - Riachos	Município de Torres Novas	557.466,25	557.466,25	281.326,56
1.1	MT/1.1/028	Centro Escolar de Areias	Município de Ferreira do Zêzere	1.228.992,19	1.228.992,19	798.844,92
1.1	MT/1.1/029	Centro Escolar de S. Pedro	Município de Tomar	753.990,69	753.990,69	490.093,95
1.1	MT/1.1/030	Jardim de Infância Norte - Entroncamento	Município do Entroncamento	922.310,69	922.310,69	599.501,95
1.1	MT/1.1/031	Centro de Apoio à Gestão Territorial do Médio Tejo	Comunidade Urbana do Médio Tejo	637.021,83	637.021,83	414.064,19

Med	Código	Designação do Projecto	Executor	Aprovações até 31 Dezembro 2006		
				Inv. Elegível	Despesa Pública	Fundo
1.1	O-1.1-063	Reab. malha escolar do concelho - Fase III - Remod. e ampl. Esc. EB 1 - Filtro	Município de Peniche	374.537,52	374.537,52	187.268,76
1.1	O-1.1-001	Novo Pavilhão Gimnodesportivo da Nazaré	CM da Nazaré	1.275.431,21	1.275.431,21	829.030,29
1.1	O-1.1-002	Beneficiação da Rede Viária Municipal-1ª fase	Município de Alcobaça	906.927,00	906.927,00	589.502,56
1.1	O-1.1-003	Expansão da Rede Pré-Escolar Concelhia-1ª fase	Município de Alcobaça	432.791,97	432.791,97	281.314,79
1.1	O-1.1-004	Construção e Beneficiação da Rede Viária do Concelho	Município de Sobral de Monte Agraço	757.077,08	757.077,08	492.100,11
1.1	O-1.1-005	Renovação da Rede Viária - 3ª Fase	Câmara Municipal do Cadaval	489.325,73	489.325,73	318.061,73
1.1	O-1.1-006	Reabilitação da Rede Viária de Ligação às Freguesias	Camara Municipal da Lourinhã	1.714.138,91	1.714.138,91	1.114.190,29
1.1	O-1.1-007	Beneficiação da Rede Viária Municipal - 2ª Fase	Município de Alcobaça	1.441.790,00	1.441.790,00	937.163,50
1.1	O-1.1-008	Reab. do Parque Escolar do Ensino Pré-Escolar e 1º Ciclo do Concelho - 1ª Fase	Camara Municipal da Lourinhã	344.629,44	344.629,44	224.009,15
1.1	O-1.1-010	Fecho da rede de Infr. e Equip. Básicos dos Aglom. de Valado F., Fam. e Fanhais	CM da Nazaré	520.595,36	520.595,36	338.386,98
1.1	O-1.1-011	Parque de Feiras e Exposições - 2ª Fase	CM T.Vedras	794.744,66	794.744,66	516.584,03
1.1	O-1.1-012	Recuperação de Escolas Primárias e Construção de Jardim de Infância	Município de Óbidos	449.406,93	449.406,93	292.114,51
1.1	O-1.1-013	Remodelação do Edifício dos Paços do Concelho / Centro de Apoio às artes	CM T.Vedras	1.041.235,62	1.041.235,62	520.617,81
1.1	O-1.1-015	Construção de Áreas de Actividades Económicas	Município do Bombarral	1.097.355,37	1.097.355,37	713.281,00
1.1	O-1.1-016	Construção da rede Viária Estruturante do Sul do Concelho	Câmara Municipal do Bombarral	708.293,01	708.293,01	460.390,46
1.1	O-1.1-017	Creche, Jardim de Infância e ATL do Concelho de Óbidos e Recup. Urb. Envolvente	Município de Óbidos	419.613,72	419.613,72	272.748,92
1.1	O-1.1-018	Pavilhão Multiusos	Município de Arruda dos Vinhos	1.183.107,93	1.183.107,93	769.020,15
1.1	O-1.1-019	Beneficiação da Rede Viária Municipal - 3ª Fase	Câmara Municipal de Alcobaça	426.671,71	426.671,71	277.336,61
1.1	O-1.1-020	Renovação da Rede Viária - 4ª Fase	Município do Cadaval	562.639,00	562.639,00	365.715,34
1.1	O-1.1-023	Parque de Estacionamento no largo Cândido dos Reis	CM da Nazaré	2.545.839,00	2.545.839,00	1.272.919,51
1.1	O-1.1-024	Beneficiação da EM 528	Câmara Municipal de Arruda dos Vinhos	458.270,00	458.270,00	252.048,50
1.1	O-1.1-025	Rede Viária Municipal - 1ª Fase	Município de Arruda dos Vinhos	615.486,64	615.486,64	400.066,31
1.1	O-1.1-026	Reabilitação da Malha Escolar do Concelho de Peniche	Município de Peniche	628.822,00	628.822,00	408.734,30
1.1	O-1.1-027	Grandes Beneficiações e correcções de vias municipais 2ª fase	Município de Óbidos	871.617,76	871.617,76	566.551,55
1.1	O-1.1-029	Infraestruturas desportivas, Culturais e de lazer	Município de Sobral de Monte Agraço	487.103,00	487.103,00	267.906,65
1.1	O-1.1-030	Infraestruturas Escolares	Município de Caldas da Rainha	2.465.251,00	2.465.251,00	1.602.413,15
1.1	O-1.1-031	Acessibilidades do Concelho	Município de Caldas da Rainha	3.169.137,00	3.169.137,00	1.584.568,51
1.1	O-1.1-032	Beneficiação do Eixo Norte-Sul de Alcobaça	Município de Alcobaça	858.302,00	858.302,00	557.896,30
1.1	O-1.1-033	1ª Fase da Construção do Edifício Multiusos na Av. 5 de Outubro	Município de Torres Vedras	2.718.317,02	2.718.317,02	1.766.906,06
1.1	O-1.1-034	Acessibilidades no Litoral do Concelho	Município de Caldas da Rainha	1.222.890,00	1.222.890,00	794.878,50
1.1	O-1.1-035	Campos de Ténis	Município de Caldas da Rainha	596.638,00	596.638,00	387.814,70
1.1	O-1.1-036	Museu Barata Feyo	Município de Caldas da Rainha	500.000,00	500.000,00	325.000,00
1.1	O-1.1-037	Construção da Avenida Variante Poente - 2ª Fase	Município de Torres Vedras	2.664.040,00	2.664.040,00	1.731.626,00
1.1	O-1.1-038	Remodelação do Quarteirão da C.M. de Peniche - 1ª Fase - Espaço Cultural	Município de Peniche	540.000,00	540.000,00	351.000,00

Med	Código	Designação do Projecto	Executor	Aprovações até 31 Dezembro 2006		
				Inv. Elegível	Despesa Pública	Fundo
1.1	O-1.1-039	Construção da Piscina da Lourinhã	Município da Lourinhã	500.000,00	500.000,00	325.000,00
1.1	O-1.1-040	Recuperação de Edif. para Casa da Cultura e Valoriz. do Largo Bastião Fernandes	CM da Nazaré	258.901,00	258.901,00	168.285,66
1.1	O-1.1-042	Acesso à Zona Industrial de Arruda dos Vinhos	Município de Arruda dos Vinhos	277.034,00	277.034,00	180.072,10
1.1	O-1.1-043	Construção da Escola do 1º Ciclo EB de Arruda dos Vinhos	Município de Arruda dos Vinhos	601.866,00	601.866,00	391.212,90
1.1	O-1.1-044	Infraestruturas da Zona Industrial do Casal da Areia	Município de Alcobaça	2.000.000,00	2.000.000,00	1.300.000,01
1.1	O-1.1-045	2ª Fase da Construção do Edifício Multi-serviços na Av. 5 de Outubro	Município de Torres Vedras	2.526.373,13	2.526.373,13	1.162.131,64
1.1	O-1.1-046	Pavimentação da Estrada Azambujeira / Baraçais	Município do Bombarral	250.000,00	250.000,00	162.500,00
1.1	O-1.1-047	Construção Terminal Rodoviário/Estação Central de Camionagem - Arruda dos Vinhos	Município de Arruda dos Vinhos	838.075,99	838.075,99	544.749,39
1.1	O-1.1-049	Beneficiação da rede viária urbana do concelho de Óbidos	Município de Óbidos	584.679,97	584.679,97	350.807,98
1.1	O-1.1-051	Variante da Boavista - Via de Ligação da Rotunda Norte de Alenquer à Carapinha	Município de Alenquer	928.763,37	928.763,37	603.696,19
1.1	O-1.1-052	Rectificação do traçado da estrada Portela/Sanguinhal	Município do Bombarral	96.942,67	96.942,67	63.012,74
1.1	O-1.1-053	Construção de Infra-Estruturas Desportivas	Município do Cadaval	361.241,00	361.241,00	234.806,66
1.1	O-1.1-054	Ampliação e reabilitação da rede viária municipal	Município de Peniche	400.000,00	400.000,00	260.000,00
1.1	O-1.1-057	Construção de escola básica do 1º ciclo e jardim de infância de Casal Novo	Município da Lourinhã	372.185,44	372.185,44	178.649,01
1.1	O-1.1-058	Reabilitação da malha escolar do concelho - 2ª fase - Rem. ampl. esc. EB1 Bufarda	Município de Peniche	326.118,00	326.118,00	163.059,00
1.1	O-1.1-059	Ampliação da Rede de Estabelecimentos de Ensino Pré-Escolar do Concelho de Óbido	Município de Óbidos	444.793,33	444.793,33	197.710,64
1.1	O-1.1-060	Expansão da rede Pré-escolar concelhia - 2ª fase	Município de Alcobaça	537.533,00	537.533,00	268.766,50
1.1	O-1.1-061	Construção da biblioteca municipal do Cadaval	Município do Cadaval	956.858,00	956.858,00	440.552,00
1.2	1.2/014	Renov. rede viária e articul. de rede reg/nac-freg. Sta Mª Coutada	CM Constância	1.323.076,38	1.323.076,38	926.153,47
1.2	1.2/016	Saneamento Básico, Valorização e Defesa Ambiental	Município do Sardoal	496.377,08	496.377,08	322.645,11
1.2	1.2/018	Ref. do abast. de água e saneam. de águas residuais em localidades do concelho	Município de Torres Novas	838.294,71	838.294,71	544.891,56
1.2	1.2/033	Reforço do Sistema de Saneamento Básico do concelho	CM Constância	428.761,68	428.761,68	300.133,18
1.2	1.2/039	Valorização Ambiental e patrimonial - 1ª. fase	Câmara Municipal de Tomar	1.722.442,32	1.722.442,32	861.221,16
1.2	1.2/044	Reabilitação e beneficiação da rede viária da cidade - 1ª Fase	CM Torres Novas	407.518,34	407.518,34	264.886,93
1.2	MT/1.2/001	Reabilitação de arruamentos e zona antiga de Moita do Norte - 1ª Fase	Câmara Municipal de Vila Nova da Barquinha	804.331,40	804.331,40	522.815,41
1.2	MT/1.2/003	Rede de Saneamento Básico em Minde	Câmara Municipal de Alcanena	334.369,17	334.369,17	217.339,96
1.2	1.2/041	Sistema de Saneamento de Castanheira	Camara Municipal de Ferreira do Zezere	449.500,00	449.500,00	292.175,00
1.2	1.2/042	Requalificação do Largo dos Combatentes, no Tramagal	Câmara Municipal de Abrantes	513.236,12	513.236,12	333.603,48
1.2	1.2/045	Reforço do Abast. de Água e Saneam. de Águas Resid. Domésticas em Loc. Conc. 2ª	CM Torres Novas	508.270,07	508.270,07	330.375,54

Med	Código	Designação do Projecto	Executor	Aprovações até 31 Dezembro 2006		
				Inv. Elegível	Despesa Pública	Fundo
1.2	MT/1.2/004	Saneamento de Carvalhal de Aroeira, Rodrigo e Nicho do Rodrigo	Município de Torres Novas	1.074.251,05	1.074.251,05	698.263,19
1.2	MT/1.2/009	Requalificação Urbana e Ambiental de Constância (E.N.3 e Recuperação de edifício)	CM Constância	1.115.283,69	1.115.283,69	724.934,40
1.2	MT/1.2/011	Requalificação de Espaços Urbanos do Concelho	Camara Municipal do Entroncamento	469.244,79	469.244,79	305.009,12
1.2	MT/1.2/012	Saneamento Básico do Concelho - 1ª Fase	Camara Municipal do Entroncamento	696.992,67	696.992,67	453.045,24
1.2	MT/1.2/013	Projecto de qualificação de zonas urbanas	Camara Municipal do Entroncamento	442.754,63	442.754,63	287.790,51
1.2	MT/1.2/014	Reabilitação Ambiental em Praia do Ribatejo e Zona Antiga de Moita do Norte - 2ª	Câmara Municipal de Vila Nova da Barquinha	638.844,76	638.844,76	415.249,10
1.2	MT/1.2/015	Reparação e Estabilização de Taludes e Drenagem de Águas Pluviais - Zona S. Lour	Câmara Municipal de Abrantes	487.682,58	487.682,58	316.993,67
1.2	MT/1.2/016	Requalificação dos Espaços Urbanos do Concelho - 1ª Fase	Camara Municipal de Ferreira do Zezere	421.980,00	421.980,00	274.287,00
1.2	MT/1.2/018	Despoluição da Bacia do Alto do Nabão - Redes de Rio de Couros e Formigais - 1º	Município de Ourém	1.383.970,01	1.383.970,01	899.580,51
1.2	1.2-001	Qualificação Urbana de Diversas Freguesias	Município de Vila Franca de Xira	676.579,44	676.579,44	439.776,64
1.2	1.2-001/AML	Rede de Esgotos Domesticos V. N. São Pedro e Outeiro - Azambuja	Município de Azambuja	329.032,57	329.032,57	213.871,16
1.2	1.2-002	Reforço do Abastecimento de Água ao concelho de Sesimbra	Camara Municipal de Sesimbra	1.112.318,64	1.112.318,64	834.238,98
1.2	1.2-002/AML	Reforço do Abastecimento de Agua ao Concelho da Moita - 1ª Fas	Município da Moita	601.695,86	601.695,86	391.102,31
1.2	1.2-003	Rede de Saneamento do Concelho	Camara Municipal de Sesimbra	655.174,09	655.174,09	491.380,57
1.2	1.2-003/AML	Reservatorio Elevado no Corte das Cheiras	Município de Montijo	716.426,74	716.426,74	465.677,38
1.2	1.2-004	Conduta e Estação Elevatória de Esgotos de Alcochete	Município de Alcochete	695.703,34	695.703,34	452.207,17
1.2	1.2-004/AML	Condutas Adutoras do Farol da Azeda - Brancanes e Farol da Aze	Município de Setúbal	1.342.064,23	1.342.064,23	872.341,74
1.2	1.2-005	Duplicação da Ribeira da Junça-3ª fase	Município de Oeiras	356.665,43	356.665,43	231.832,53
1.2	1.2-005/AML	Construção do Parque Urbano Alto Forte/Serra das Minas	Município de Sintra	1.461.924,56	1.461.924,56	730.962,28
1.2	1.2-006/AML	Obras Reabilitação e Conservação do Teatro S. Luiz - Fase II	Município de Lisboa	4.040.262,98	4.040.262,98	2.020.131,49
1.2	1.2-007/AML	Reforço do Abastecimento de Agua à Zona Industrial	Município de Azambuja	804.505,46	804.505,46	522.928,55
1.2	1.2-008/AML	Rede de Esgotos de Casais das Comeiras	Município de Azambuja	212.985,12	212.985,12	138.440,32
1.2	1.2-009/AML	Jardim Central de S. Brás - Arruamentos	Município da Amadora	772.477,28	772.477,28	502.110,23
1.2	1.2-010/AML	Casa Roque Gameiro - Arranjo Urbanístico - 2ª fase	Município da Amadora	365.540,67	365.540,67	237.601,44
1.2	1.2-012/AML	Intervenções de Qualificação do Espaço Público	Município da Amadora	687.542,28	687.542,28	446.902,48
1.2	1.2-013	Reabilitação urbana do Jardim Municipal de Vila Franca de Xira	Município de Vila Franca de Xira	343.701,68	343.701,68	223.406,09
1.2	1.2-013/AML	Qualificação da Imagem Urbana	Município da Moita	591.404,06	591.404,06	384.412,64
1.2	1.2-014/AML	Execução da conduta elevatória CE1 - ETAR do Seixalinho	Município de Montijo	444.541,83	444.541,83	288.952,19
1.2	1.2-015	Beneficiação da Rua Faria da Costa e adjacentes nas Azenhas do Mar	Município de Sintra	555.489,64	555.489,64	277.744,82
1.2	1.2-016/AML	Obras de Reabilitação do Teatro Mario Viegas	Município de Lisboa	4.071.492,56	4.071.492,56	2.035.746,28
1.2	1.2-017/AML	Revitalização do Parque Florestal de Monsanto - 1ª Fase	Município de Lisboa	1.945.311,82	1.945.311,82	972.655,91

Med	Código	Designação do Projecto	Executor	Aprovações até 31 Dezembro 2006		
				Inv. Elegível	Despesa Pública	Fundo
1.2	1.2-018/AML	Reabilitação do Espaço Publico dos Loios	Município de Lisboa	3.591.344,82	3.591.344,82	1.795.672,41
1.2	1.2-019/AML	Praça da Independencia	MUNICÍPIO DE PALMELA	1.252.780,77	1.252.780,77	939.585,58
1.2	1.2-020	Remodelação do Jardim de Vale de Figueira, S. João da Talha	Município de Loures	435.480,48	435.480,48	283.062,31
1.2	1.2-020/AML	Reforço Capacidade de Reserva de Agua Sist. Abast. ao Concelho	Município de Montijo	717.082,83	717.082,83	466.103,84
1.2	1.2-021	Arranjos exteriores da Portela-zona 4	Município de Loures	473.858,00	473.858,00	308.007,70
1.2	1.2-021/AML	Construção do Parque Central da Povoia STº Adrião	Município de Odivelas	509.381,09	509.381,09	331.097,71
1.2	1.2-022/AML	Reforço de Abast. de Agua Sist. Carriche/Loures/Zambuja	Município de Loures	707.631,61	707.631,61	459.960,54
1.2	1.2-023/AML	Parque dos Poetas - 1ª Fase	Município de Oeiras	6.636.695,56	6.636.695,56	3.318.347,78
1.2	1.2-024/AML	Requalificação Urbana do Bairro Almeida Araújo - Queluz	Município de Sintra	812.052,98	812.052,98	406.026,49
1.2	1.2-025	Centro Cultura da Costa Azul do Convento dos Capuchos	Município de Almada	2.145.850,66	2.145.850,66	1.072.925,33
1.2	1.2-025/AML	Reforço do Abastecimento de Agua ao Concelho da Moita - 2ª Fase	Município da Moita	756.861,38	756.861,38	491.959,90
1.2	1.2-026/AML	Parque Publico da Póvoa Santa Iria	Município de Vila Franca de Xira	398.035,03	398.035,03	258.722,77
1.2	1.2-027/AML	Estabilização do Talude de Monte Gordo	Município de Vila Franca de Xira	1.089.612,71	1.089.612,71	708.248,26
1.2	1.2-028	Arranjos Exteriores na Quinta de Stº António	Município de Setúbal	295.020,01	295.020,01	191.763,01
1.2	1.2-028/AML	Qualificação Urbana da Freguesia Forte da Casa	Município de Vila Franca de Xira	409.658,12	409.658,12	299.050,42
1.2	1.2-029	Arranjo Exterior da Piscina Municipal das Palmeiras	Município de Setúbal	559.405,68	559.405,68	363.613,69
1.2	1.2-029/AML	Reabilitação do Jardim Conde Almeida Araújo - Queluz	Município de Sintra	393.750,00	393.750,00	255.937,50
1.2	1.2-030	Parque Verde da Algodeia-Arranjos exteriores-1ªfase	Município de Setúbal	607.136,69	607.136,69	394.638,85
1.2	1.2-030/AML	Valorização dos Espaços Públicos Urbanos	Município de Odivelas	442.847,77	442.847,77	287.851,05
1.2	1.2-031/AML	Empreitada de Recuperação da Lagoa de Casal de Cambra - 2ª fase	Município de Sintra	765.749,34	765.749,34	382.874,67
1.2	1.2-032/AML	Reservatórios de Água	Município de Mafra	742.706,00	742.706,00	408.488,30
1.2	1.2-033/AML	Execução da rede de saneamento e pavimentação dos Morgados/Ferrão Ferro - 3ª Fas	Município do Seixal	611.466,05	611.466,05	458.599,54
1.2	1.2-034	Parque Desportivo de Via Rara-2ª fase	Município de Loures	654.415,17	654.415,17	425.369,86
1.2	1.2-034/AML	Complexo Munic. Atletismo Carla Sacramento - 2ª Fase - Arranjos Ext. e Infraestr	Município do Seixal	619.763,90	619.763,90	464.822,92
1.2	1.2-035	CDA de Santa Marta de Corroios - Const. Civil e Eq. - 2ª Fase	Município do Seixal	2.435.171,21	2.435.171,21	1.461.102,73
1.2	1.2-036/AML	Reforço de abastecimento de água ao Concelho da Moita - 3ª fase	Município da Moita	1.191.801,67	1.191.801,67	715.081,00
1.2	1.2-037/AML	Sist. Zambujal/Alfarim/Meco/Caixas - Intercep./elevação -saneam.aguas res. dom. Z	Camara Municipal de Sesimbra	690.000,00	690.000,00	345.000,00
1.2	1.2-038/AML	Parque Urbano da Falagueira (II Fase)	Município da Amadora	5.109.906,05	5.109.906,05	3.321.438,93
1.2	1.2-039/AML	Requalificação de Núcleos Urbanos Antigos	Município da Moita	557.232,42	557.232,42	417.924,32
1.2	1.2-040/AML	Requalificação Urbana do Concelho do Barreiro	Município do Barreiro	605.654,37	605.654,37	423.958,06
1.2	1.2-041/AML	Repavimentação dos Passeios da Av. Alfredo da Silva	Município do Barreiro	26.958,55	26.958,55	14.988,96
1.2	1.2-042/AML	Reforço do Abastecimento de Água ao Sistema de Carriche/Loures/Zambujal -3ª Fase	Município de Loures	357.674,18	357.674,18	221.757,99
1.2	1.2-043/AML	Reforço do Abastecimento de Água às Freguesias do Castelo e Quinta do Conde	Camara Municipal de Sesimbra	694.106,59	694.106,59	347.053,29

Med	Código	Designação do Projecto	Executor	Aprovações até 31 Dezembro 2006		
				Inv. Elegível	Despesa Pública	Fundo
1.2	1.2-044/AML	Reforço do Abastecimento de Água ao Sistema de Carriche/Loures/Zambujal -2ª fase	Município de Loures	1.106.318,87	1.106.318,87	685.917,70
1.2	1.2-045/AML	Remodelação do Colector "B" de Azeitão	Município de Setúbal	526.283,30	526.283,30	394.712,47
1.2	1.2-046/AML	Reabilitação e Correção Torrencial da Ribeira de Santa Sofia	Município de Vila Franca de Xira	524.562,46	524.562,46	393.421,85
1.2	1.2-047/AML	Construção e Reabilitação de Infra-estruturas em "Alta" - 1º Grupo	SIMARSU-Sistema Integrado Multinacional de água	2.594.696,29	2.594.696,29	1.364.810,25
1.2	1.2-048/AML	Reforço da capacidade de vazão do emissário da Cadaveira - troço de jusante	SANEST	1.336.282,36	1.336.282,36	868.583,53
1.2	1.2-049/AML	Construção de Infraestruturas na Áreas de Intervenção da SIMTEJO - Fase I	SimTejo - Saneamento Integrado dos Municípios do Tejo e Trancão, S.A.	1.721.075,61	1.721.075,61	973.612,47
1.2	1.2-050/AML	Construção e Reabilitação de Infra-estruturas em "Alta" - 2.º Grupo Projectos	SIMARSU-Sistema Integrado Multinacional de água	1.207.585,08	1.207.585,08	635.189,75
1.2	1.2/006	Despoluição da Bacia Hidrográfica da Ribeira de Alenquer/Rio de Ota	Município de Alenquer	2.699.963,09	2.699.963,09	1.754.976,02
1.2	1.2/008	Despoluição da Bacia Hidrográfica do Rio Alcabrichel-2ª fase	CM T.Vedras	1.047.469,00	1.047.469,00	680.854,85
1.2	1.2/009	Despoluição da Bacia Hidrográfica do Rio Alcabrichel	Município de Alenquer	425.384,82	425.384,82	276.500,13
1.2	1.2/010	Despoluição da Bacia do rio Sizandro-2ª Fase	Município de Torres Vedras	1.120.280,78	1.120.280,78	728.182,51
1.2	1.2/011	Reforço do Abastecimento de Água à Zona Industrial do Carregado	Município de Alenquer	399.038,31	399.038,31	259.374,90
1.2	1.2/017	Despoluição da Bacia Hidrográfica do Rio Real/Lagoa de Óbidos-2ª fase	Município do Cadaval	504.203,99	504.203,99	327.732,60
1.2	1.2/019	Reforço do abastecimento de água ao Concelho - Equipamento Furos JK7 e JK8 ...	Município de Óbidos	417.773,17	417.773,17	271.552,56
1.2	1.2/022	Modern.Sist.Abastec.Água das freg.Car.,P.Grande,Cham; Ulme e Parreira-1ªfase	Município da Chamusca	685.419,15	685.419,15	445.522,45
1.2	1.2/023	Remodelação do sistema de abastecimento de água ao concelho de Santarém	Câmara Municipal de Santarém	587.109,37	587.109,37	381.621,09
1.2	1.2/024	Reconstrução da rede Viária Concelhia	CM Almeirim	1.006.743,64	1.006.743,64	654.383,36
1.2	1.2/027	Construção de Redes de esgotos em várias freguesias	Município do Bombarral	698.317,06	698.317,06	453.906,10
1.2	1.2/031	Ampliação e Benef. da Rede de abast. de águas a Foros de Salv. e Granho Novo	CM Salvaterra de Magos	412.409,64	412.409,64	268.066,27
1.2	1.2/032	Ampliação e Benef.da Rede de Abast.de água a Glória,Marinhais,Muge e S.Magos	CM Salvaterra de Magos	690.835,09	690.835,09	449.042,80
1.2	1.2/035/AML	Rede de Esgotos de Vale Brejo e Tagarro e rede de abast. água Vila Nova Rainha	Município de Azambuja	830.856,15	830.856,15	415.428,07
1.2	1.2/036	Ref. e melhoria da qualidade do abast. de água às freguesias e cidade do Cartaxo	Câmara Municipal do Cartaxo	560.119,30	560.119,30	364.077,55
1.2	1.2/037	Memória Viva 2000	Câmara Municipal do Cartaxo	764.307,02	764.307,02	496.799,56
1.2	1.2/038	Valorização Urbana de Alpiarça-1ªfase	C.M. Alpiarça	542.081,31	542.081,31	352.352,85
1.2	1.2/043	Concepção/construção do sistema de águas residuais ads localidades de Martinchel	Município de Abrantes	1.097.785,73	1.097.785,73	713.560,72
1.2	LT-1.2-005	Ampliação da Rede de Águas Residuais de Glória do Ribatejo	CM Salvaterra de Magos	487.567,09	487.567,09	316.918,61
1.2	LT-1.2-006	Valorização de Espaços Públicos Verdes de S.Domingos	Câmara Municipal de Santarém	591.215,43	591.215,43	384.290,03
1.2	LT-1.2-007	Construção de ETAR em Benavente	CM Benavente	801.401,37	801.401,37	520.910,88

Med	Código	Designação do Projecto	Executor	Aprovações até 31 Dezembro 2006		
				Inv. Elegível	Despesa Pública	Fundo
1.2	LT-1.2-008	Ampliação e Beneficiação da rede de águas residuais de Salvaterra de Magos	CM Salvaterra de Magos	471.674,28	471.674,28	306.588,29
1.2	LT-1.2-009	Reabilitação Urbana da Freguesia de Azinhaga	CM Golegã	906.113,99	906.113,99	588.974,09
1.2	LT-1.2-010	reabilitação Urbana da freguesia da Golegã	MUNICIPIO DA GOLEGÃ	1.409.766,15	1.409.766,15	916.348,01
1.2	LT/1,2/016	Reabilitação Urbana de Amiais de Baixo	Junta de Freguesia de Amiais de Baixo	552.971,40	552.971,40	359.431,41
1.2	LT/1,2/018	Intervenção Urbanística em Santana do Mato e Fajarda	CM Coruche	797.449,18	797.449,18	518.341,97
1.2	LT/1,2/019	Execução da Rede de Esgotos da Várzea Fresca, Foros e Marinhais	Município de Salvaterra de Magos	977.933,01	977.933,01	635.656,46
1.2	LT/1,2/020	Saneamento e Tratamento nas freguesias rurais do concelho de Santarém - 1ª fase	Câmara Municipal de Santarém	673.000,00	673.000,00	437.450,00
1.2	LT/1,2/025	Reforço do Abastecimento de Água ao Concelho	Município de Alpiarça	422.160,02	422.160,02	211.080,01
1.2	LT/1.2/001	Revitalização Urbana da Vila de Ulme	Município da Chamusca	760.050,16	760.050,16	494.032,60
1.2	LT/1.2/002	Vias Estruturantes dos Aglomerados Urbanos	Câmara Municipal do Cartaxo	494.412,51	494.412,51	321.368,13
1.2	LT/1.2/003	Despoluição da Bacia de Rio Maior - 3ª fase	Município de Rio Maior	1.051.904,90	1.051.904,90	683.738,18
1.2	LT/1.2/011	Reconstrução da Rede Viária - 2ª Fase	CM Almeirim	986.562,24	986.562,24	641.265,45
1.2	LT/1.2/012	Rede colectora de águas residuais do concelho	Câmara Municipal do Cartaxo	526.040,50	526.040,50	341.926,32
1.2	LT/1.2/013	Valorização urbana de Alpiarça-2ª fase	C.M. Alpiarça	1.041.277,90	1.041.277,90	676.830,63
1.2	LT/1.2/015	Beneficiação e reabilitação da rede urbana concelhia - 1ª Fase	CM Benavente	650.762,38	650.762,38	422.995,55
1.2	LT/1.2/017	Remodelação, ampliação e construção da rede pública de águas residuais	CM Benavente	300.875,32	300.875,32	195.568,96
1.2	LT/1.2/026	Remodelação do Sistema de Abastecimento de Água ao concelho de Santarém - 2ª Fas	Câmara Municipal de Santarém	401.964,03	401.964,03	261.276,62
1.2	LT/1.2/027	Saneamento da Ribeira de Santarém	Município de Santarém	1.259.915,00	1.259.915,00	818.944,75
1.2	LT/1.2/028	Saneamento de Santarém-Sector Bairro César e Calçada da Atarmama/Interceptor Run	Município de Santarém	1.068.076,00	1.068.076,00	694.249,40
1.2	LT/1.2/029	Reforço de Saneamento Básico do Concelho	Município de Coruche	350.631,95	350.631,95	227.910,76
1.2	LT/1.2/030	Reforço e Melhoria do Saneamento Básico do Cartaxo e Freguesias	Município do Cartaxo	704.095,15	704.095,15	457.661,85
1.2	LT/1.2/033	Complexo Aquático Municipal - Arranjos Exteriores	Câmara Municipal de Santarém	310.759,47	310.759,47	201.993,66
1.2	LT/1.2/034	Reforço do Saneamento Básico do Concelho - 2ª Fase	Município de Coruche	1.104.622,26	1.104.622,26	718.004,47
1.2	LT/1.2/035	Rede de Águas Pluviais da Carregueira e Pinheiro Grande	Município da Chamusca	369.898,00	369.898,00	240.433,70
1.2	LT/1.2/039	Reabilitação Urbana na Freguesia de Fazendas de Almeirim	Município de Almeirim	724.089,03	724.089,03	470.657,87
1.2	LT/1.2/040	Remodelação e ampliação da rede pública de águas residuais - 2ª Fase - Samora Co	Município de Benavente	285.305,16	285.305,16	185.448,36
1.2	LT/1.2/041	Saneamento de Santarém - 1ª Fase	Município de Santarém	531.644,00	531.644,00	345.568,60
1.2	LT/1.2/042	Beneficiação e Reabilitação da Rede Urbana Concelhia - 1ª Fase	Município de Azambuja	526.289,98	526.289,98	263.144,99
1.2	LT/1.2/043	Despoluição da Bacia de Rio Maior - 4ª Fase	Município de Rio Maior	662.462,65	662.462,65	331.231,32
1.2	LT/1.2/044	Intervenção Urbanística na Vila de Coruche	Município de Coruche	522.185,53	522.185,53	339.420,59
1.2	LT/1.2/045	Ampliação da Rede de Saneamento do Concelho	Município de Azambuja	676.472,00	676.472,00	338.236,00

Med	Código	Designação do Projecto	Executor	Aprovações até 31 Dezembro 2006		
				Inv. Elegível	Despesa Pública	Fundo
1.2	LT/1.2/046	Despoluição da Bacia de Rio Maior - 4ª Fase - Rede Colectora de Alfouvés e Azamb	Município de Rio Maior	209.310,56	209.310,56	104.655,28
1.2	LT/1.2/047	Rede de Saneamento Integrado do Concelho	Município de Coruche	592.224,00	592.224,00	384.945,60
1.2	LT/1.2/048	E.E.A. de Santo Antonino Sul e E.E.A.R. do Bairro da Areia	Município de Coruche	282.938,38	282.938,38	183.909,94
1.2	LT/1.2/049	Depósito elevado dos Foros de Salvaterra	Município de Salvaterra de Magos	457.661,00	457.661,00	297.479,65
1.2	LT/1.2/050	Reabilitação Urbana do Concelho de Almeirim	Município de Almeirim	1.497.095,50	1.497.095,50	748.547,75
1.2	LT/1.2/051	Infraestruturas de Saneamento Básico - Águas e Esgotos	Município de Almeirim	465.364,75	465.364,75	302.487,08
1.2	LT/1.2/052	Remodelação, construção e ampliação da rede de águas residuais de Marinhas	Município de Salvaterra de Magos	358.783,37	358.783,37	233.209,19
1.2	LT/1.2/053	Construção da Rede de Águas Residuais e Pluviais de Aveiras de Cima	Município de Azambuja	243.442,13	243.442,13	121.721,06
1.2	LT/1.2/054	Requalificação Urbana da Rua Pedro Alves Jaleco	Município de Azambuja	360.777,88	360.777,88	180.388,94
1.2	LT/1.2/055	Valorização Urbana de Alpiarça	Município de Alpiarça	202.000,00	202.000,00	131.300,00
1.2	LT/1.2/056	Ampliação da Rede de Esgotos de Alpiarça	Município de Alpiarça	181.045,00	181.045,00	117.679,25
1.2	LT/1.2/057	Remodelação da Rede de Águas do concelho de Alpiarça - 1ª Fase	Município de Alpiarça	152.024,00	152.024,00	98.815,60
1.2	LT/1.2/058	Intervenção Urbanística na Vila de Coruche - 2ª Fase	Município de Coruche	459.050,00	459.050,00	298.382,50
1.2	LT/1.2/059	Ampliação e construção da rede pública de águas residuais na freguesia de Samora	Município de Benavente	114.714,00	114.714,00	74.564,10
1.2	LT/1.2/060	Interceptor de Cintura	Comunidade Urbana da Lezíria do Tejo	729.441,00	729.441,00	474.136,65
1.2	LT/1.2/061	Requalificação Urbana das Entradas de Rio Maior	Município de Rio Maior	1.773.992,00	1.773.992,00	886.996,00
1.2	LT/1.2/062	Reforço da rede de águas e de saneamento doméstico e pluvial no Cartaxo	Município do Cartaxo	514.449,00	514.449,00	327.704,01
1.2	LT/1.2/064	Ampliação da rede de saneamento do município de Azambuja - 2ª Fase	Município de Azambuja	602.496,00	602.496,00	301.248,00
1.2	LT/1.2/065	Reabilitação e reforço de sistemas de saneamento Básico do concelho de Almeirim	Município de Almeirim	846.000,00	846.000,00	549.900,00
1.2	LT/1.2/066	Parque-Eco - 1ª Fase	Município da Chamusca	320.038,00	320.038,00	208.024,70
1.2	MT/1.2/002	Valorização Patrimonial e Ambiental - 2ª Fase	Câmara Municipal de Tomar	776.393,90	776.393,90	388.196,96
1.2	MT/1.2/005	Execução do Sistema de Saneamento - Abrantes Cidade -Subsistema Centro,Sul e Bar	Câmara Municipal de Abrantes	434.604,35	434.604,35	282.492,83
1.2	MT/1.2/006	Prolongamento da rede de esgotos em vários pontos do concelho - Filhós e C Romei	Câmara Municipal de Alcanena	568.992,45	568.992,45	369.845,10
1.2	MT/1.2/007	Avenida 25 de Abril e área Envolvente/Arranjos Urbanísticos	Município de Torres Novas	737.000,01	737.000,01	479.050,01
1.2	MT/1.2/017	Sistema de Saneamento de Pombeira	Município de Ferreira do Zêzere	510.445,79	510.445,79	331.789,76
1.2	MT/1.2/019	Criação Espaços de Recreio e Lazer da Zona Habitacional da Quinta de Santo André	Município de Tomar	343.776,32	343.776,32	223.454,61
1.2	MT/1.2/020	Qualificação da Rua da Sociedade e da Rua dos Oleiros	Município de Abrantes	538.481,42	538.481,42	350.012,99
1.2	MT/1.2/021	Requalificação Urbana das Vilas de Caxarias e Freixianda	Município de Ourém	415.228,07	415.228,07	269.898,24
1.2	MT/1.2/022	Requalificação da Zona Envolvente ao Espaço Habitacional da Quinta de Santos And	Município de Tomar	375.469,01	375.469,01	187.734,51

Med	Código	Designação do Projecto	Executor	Aprovações até 31 Dezembro 2006		
				Inv. Elegível	Despesa Pública	Fundo
1.2	MT/1.2/023	Requalificação Urbana do Pego	Município de Abrantes	870.722,99	870.722,99	565.969,96
1.2	MT/1.2/024	Sistema de Saneamento de Rio Fundeiro	Município de Ferreira do Zêzere	537.481,30	537.481,30	274.115,54
1.2	MT/1.2/025	Sistema de Saneamento de Dornes	Município de Ferreira do Zêzere	337.859,45	337.859,45	172.308,32
1.2	MT/1.2/026	Reforço do Sistema de Saneamento Básico do Concelho - 2ª Fase	Município de Constância	1.295.697,65	1.295.697,65	797.861,40
1.2	MT/1.2/027	Revitalização Urbana da Sede de Freguesia de Areias	Município de Ferreira do Zêzere	410.836,00	410.836,00	209.526,36
1.2	MT/1.2/028	Arranjos Exteriores nas Sedes das Freguesias de Chãos e Pias	Município de Ferreira do Zêzere	603.604,19	603.604,19	307.604,27
1.2	MT/1.2/029	Acesso Principal à Vila do Sardoal	Município do Sardoal	344.161,93	344.161,93	223.705,25
1.2	MT/1.2/030	Requalificação Urbana da Zona Nascente da Cidade de Tomar	Município de Tomar	893.364,23	893.364,23	580.686,75
1.2	MT/1.2/031	Requalificação Urbana de Alcanena	Município de Alcanena	989.608,53	989.608,53	643.245,54
1.2	MT/1.2/032	Requalificação Urbana do Tramagal	Município de Abrantes	868.660,75	868.660,75	564.629,49
1.2	MT/1.2/033	Requalificação Urbana em Minde	Município de Alcanena	1.250.173,56	1.250.173,56	545.085,00
1.2	MT/1.2/034	Recinto Multi-usos - Arranjos Exteriores e Instalações Complementares	Município do Entroncamento	1.658.642,37	1.658.642,37	861.012,89
1.2	MT/1.2/035	Parque Urbano de Abrantes - 1ª Fase	Município de Abrantes	2.799.636,10	2.799.636,10	1.279.940,49
1.2	MT/1.2/037	Despoluição das Bacias Hidrográficas do Rio Lis e da Ribeira de Seiça - BACIA 47	Município de Ourém	137.082,49	137.082,49	89.103,62
1.2	MT/1.2/038	Substituição das Condutas de Abastecimento de Água (E.M. 555 - Valhascos/Limite	Município do Sardoal	479.119,16	479.119,16	252.792,43
1.2	MT/1.2/039	Requalificação Urbana da Zona Norte da Cidade de Tomar	Município de Tomar	830.704,23	830.704,23	539.957,75
1.2	MT/1.2/040	Despoluição das Bacias Hidrográficas do Rio Lis e da Ribeira de Seiça - Bacia 47	Município de Ourém	1.408.763,99	1.408.763,99	915.696,59
1.2	MT/1.2/041	Despoluição da Ribeira de Seiça - Bacia 51 (Alburitel)	Município de Ourém	1.422.587,76	1.422.587,76	924.682,04
1.2	MT/1.2/042	Rede de Cicloviás - Rua Dr. Francisco Sá Carneiro	Município do Entroncamento	511.616,20	511.616,20	332.550,55
1.2	MT/1.2/043	Remodelação da Rede de Águas da Zona Urbana da Praia do Ribatejo	Município de Vila Nova da Barquinha	708.503,67	708.503,67	460.527,39
1.2	MT/1.2/044	Conclusão da Rede de San. Bás. na Área do PN Serra Aire e Cadeeiros do Con. Alca	Município de Alcanena	2.393.262,24	2.393.262,24	1.555.620,46
1.2	MT/1.2/045	Sistema de Saneamento de Bairrad, Bairradinha e Cardal	Município de Ferreira do Zêzere	333.556,79	333.556,79	216.811,91
1.2	MT/1.2/046	Requalificação Urbana da Zona Norte da Cidade de Tomar - 2ª Fase	Município de Tomar	579.405,02	579.405,02	376.613,26
1.2	MT/1.2/047	Valorização Ambiental	Município de Tomar	3.101.186,85	3.101.186,85	2.015.771,45
1.2	MT/1.2/048	Sistema de Saneamento de Outeiro/Ferreira do Zêzere	Município de Ferreira do Zêzere	330.459,99	330.459,99	214.798,99
1.2	MT1.2/036	Sist. de Drenag. de Águas Resid. Domést. Pluviais Asseiceira, Linhaceira e S. C.	Município de Tomar	533.193,94	533.193,94	346.576,06
1.2	O-1.2-051	Execução de Infraestruturas de Abastecimento de Água ao concelho	Município de Óbidos	265.511,00	265.511,00	159.306,60
1.2	O-1.2-057	Despoluição do rio Baça	Município de Alcobaça	547.299,00	547.299,00	273.649,50
1.2	O-1.2-072	Saneamento da Zona de Nordeste do Município de Sobral de Monte Agraço	Município de Sobral de Monte Agraço	632.217,66	632.217,66	316.108,83
1.2	O-1.2-073	Conclusão das infraestruturas básicas curso no concelho - 2ª fase	Município de Alcobaça	527.330,00	527.330,00	263.665,00
1.2	O-1.2-075	Const. redes sep. águas res. dom. das freg. Lourinhã - 2ª fase - 2ª parte	Município da Lourinhã	335.982,07	335.982,07	188.149,96
1.2	O-1.2-076	Saneamento dos sistemas de Sabugos, Perna de Pau, Malgas, Moitelas e Nogueiras	Município de Sobral de Monte Agraço	604.912,47	604.912,47	393.193,11

Med	Código	Designação do Projecto	Executor	Aprovações até 31 Dezembro 2006		
				Inv. Elegível	Despesa Pública	Fundo
1.2	O-1.2-077	Despoluição da Bacia Hidrográfica do Rio Real - Lagoa de Óbidos - 4ª fase C	Município do Cadaval	293.014,14	293.014,14	146.507,07
1.2	O-1.2-078	Requalificação Urbana das Freguesias - 3ª fase	Município do Cadaval	247.074,67	247.074,67	160.598,54
1.2	O-1.2-001	Saneamento Básico e abastec. água às freg. S. Quintino e Sapataria	Município de Sobral de Monte Agraço	715.202,31	715.202,31	464.881,49
1.2	O-1.2-002	Infraestruturas e Reab. Urbana e Funcional dos Lugares do Sítio e da Perderneira	CM da Nazaré	589.898,34	589.898,34	383.433,92
1.2	O-1.2-003	Rede de Esgotos de Alcobaça 4ª Fase - Interceptores 1,2,3,5 e 6	Câmara Municipal de Alcobaça	677.900,00	677.900,00	440.635,00
1.2	O-1.2-004	Rede de Saneamento da Cela, Bairro e Casais da Vestiaria - 2ª Fase	Câmara Municipal de Alcobaça	1.099.717,35	1.099.717,35	714.816,29
1.2	O-1.2-005	Remodelação e Ampliação das Redes de Saneamento Básico do Concelho de Peniche	Município de Peniche	978.346,00	978.346,00	635.924,91
1.2	O-1.2-006	Sistema de Drenagem de Bombardeira, Póvoa do Alem, Valongo e Outros	Município de Torres Vedras	497.821,30	497.821,30	323.583,85
1.2	O-1.2-007	Sistema de drenagem de Aldeia Grande e Outros Aglomerados	Município de Torres Vedras	386.373,00	386.373,00	251.142,45
1.2	O-1.2-008	Reforço do Abastecimento de Água ao Concelho	Camara Municipal da Lourinhã	1.507.541,82	1.507.541,82	979.902,19
1.2	O-1.2-009	Despoluição da Bacia Hidrográfica do Rio Sisandro - 3ª Fase	CM T.Vedras	375.969,00	375.969,00	244.379,85
1.2	O-1.2-010	Rede de Esgotos de Moita, Martingança e Burinhosa - 1ª Fase	Câmara Municipal de Alcobaça	1.249.132,00	1.249.132,00	811.935,80
1.2	O-1.2-011	Rede de Esgotos de Cós, Póvoa e Castanheira	Câmara Municipal de Alcobaça	858.641,28	858.641,28	558.116,83
1.2	O-1.2-012	Infra-estruturas do Bom Sucesso - 2ª Fase	Município de Óbidos	1.369.803,77	1.369.803,77	890.372,45
1.2	O-1.2-013	Despoluição da Bacia Hidrográfica do Rio Grande da Pipa - 1ª Fase	Município de Alenquer	755.728,69	755.728,69	491.223,64
1.2	O-1.2-014	Despoluição da Bacia Hidrográfica do Rio Real / Lagoa de Óbidos - 3ª Fase	Município do Cadaval	377.520,00	377.520,00	245.388,01
1.2	O-1.2-015	Requalificação Urbana das Freguesias - 1ª Fase	Município do Cadaval	565.924,00	565.924,00	367.850,60
1.2	O-1.2-016	Arranjos de Espaços Públicos de Arruda dos Vinhos - 1ª Fase	Município de Arruda dos Vinhos	421.845,83	421.845,83	274.199,79
1.2	O-1.2-017	Req. dos Principais Centros Urbanos do Concelho de Peniche - Fase 1	Município de Peniche	464.532,00	464.532,00	301.945,81
1.2	O-1.2-018	Abastecimento de Água à Vila do Bombarral	Município do Bombarral	1.017.548,00	1.017.548,00	661.406,20
1.2	O-1.2-019	Abastecimento de Água a Portela do Pereiro e Casal Vale Ventos	Câmara Municipal de Alcobaça	741.343,19	741.343,19	481.873,08
1.2	O-1.2-020	Rede de Esgotos de Freires, Chiqueda e Chãos	Município de Alcobaça	1.939.423,20	1.939.423,20	1.260.625,08
1.2	O-1.2-021	Remodelação e Ampliação das Redes de S. Básico no Concelho de Peniche - Fase 2	Município de Peniche	1.182.505,16	1.182.505,16	768.628,35
1.2	O-1.2-022	Rede de Esgotos de Vimeiro e Zona Alta de Alfeizerão, Medros e Alva de Pataias	Município de Alcobaça	1.343.929,00	1.343.929,00	873.553,84
1.2	O-1.2-023	Requalificação e valorização do Vilar - 1ª Fase	Município do Cadaval	530.428,00	530.428,00	344.778,22
1.2	O-1.2-024	Recuperação Urbana e Paisagística da Freguesia da Lourinhã	Camara Municipal da Lourinhã	904.370,46	904.370,46	587.840,80
1.2	O-1.2-025	Arranjos de Espaços Públicos de Arruda dos Vinhos - 2ª fase	Município de Arruda dos Vinhos	614.723,89	614.723,89	399.570,52
1.2	O-1.2-026	Abastecimento de Água às Zonas Periféricas da Cidade de Torres Vedras	Município de Torres Vedras	1.815.974,56	1.815.974,56	1.180.383,46
1.2	O-1.2-027	Saneamento nas várias freguesias do concelho da Lourinhã	Camara Municipal da Lourinhã	543.274,00	543.274,00	353.128,10

Med	Código	Designação do Projecto	Executor	Aprovações até 31 Dezembro 2006		
				Inv. Elegível	Despesa Pública	Fundo
1.2	O-1.2-028	Req. dos Principais Centros Urbanos do Conc. de Peniche - Fase 2	Município de Peniche	459.301,43	459.301,43	298.545,94
1.2	O-1.2-029	Infraestruturas do Bom Sucesso - 1ª Fase	Município de Óbidos	943.112,00	943.112,00	613.022,80
1.2	O-1.2-030	Abastecimento de Água à Zona Alta de Alenquer	Município de Alenquer	836.648,81	836.648,81	543.821,72
1.2	O-1.2-031	Reforço do abastecimento de água à Vila do Cadaval	Município do Cadaval	737.444,00	737.444,00	479.338,60
1.2	O-1.2-032	Saneamento Básico e Abast. de Água às freg. de S. Quintino e Sapataria - 2ª Fase	Município de Sobral de Monte Agraço	614.412,81	614.412,81	399.368,32
1.2	O-1.2-033	Remodelação e Ampliação das Redes de S. Básico no Conc. de Peniche - Fase 3	Município de Peniche	515.998,00	515.998,00	335.398,70
1.2	O-1.2-034	Requalificação Urbana das Freguesias de Sapataria, Santo Quintino e S. M. Agraço	Município de Sobral de Monte Agraço	528.839,00	528.839,00	343.745,36
1.2	O-1.2-035	Requalificação e Valorização do Vilar - 2ª Fase	Município do Cadaval	652.076,00	652.076,00	423.849,41
1.2	O-1.2-036	Reforço e Ampliação das Redes de Água e Saneamento	Município de Caldas da Rainha	1.036.562,00	1.036.562,00	673.765,30
1.2	O-1.2-037	Valorização dos Espaços Públicos do Concelho da Lourinhã	Camara Municipal da Lourinhã	606.138,00	606.138,00	393.989,70
1.2	O-1.2-040	Arranjo dos Esp. Ext. Env. às Piscinas Municipais e ao Bairro Fundação Salazar	Município de Peniche	576.272,00	576.272,00	374.576,80
1.2	O-1.2-041	Prolongamento da Despoluição da Bacia Hidrográfica da Ribeira de Alenquer	Município de Alenquer	861.505,00	861.505,00	559.978,25
1.2	O-1.2-042	Saneamento da zona sul do concelho	Município de Caldas da Rainha	801.566,99	801.566,99	521.018,54
1.2	O-1.2-043	Ampliação da ETAR de Caldas da Rainha	Município de Caldas da Rainha	993.705,00	993.705,00	645.908,25
1.2	O-1.2-044	Remodelação e Ampliação do Abastecimento de Água ao Concelho	Município de Alcobaça	907.440,00	907.440,00	589.836,01
1.2	O-1.2-045	Ampliação da Rede de Esgotos no Concelho de Alcobaça	Município de Alcobaça	939.690,00	939.690,00	610.798,49
1.2	O-1.2-046	Rede e Emissário de Ribafria, Algarão e Bairro da Figueira	Município de Alcobaça	583.444,00	583.444,00	379.238,60
1.2	O-1.2-047	Rede de Esgotos Martingança e Burinhosa - Fase D	Município de Alcobaça	639.816,00	639.816,00	415.880,40
1.2	O-1.2-048	Construção das redes Separativas das Águas Residuais Domésticas das Freguesias	Município da Lourinhã	800.000,00	800.000,00	520.000,00
1.2	O-1.2-049	Saneamento de Cambelas, Becerarias, São Pedro da Cadeira, Formigal, Coutada e Ou	Município de Torres Vedras	1.080.000,00	1.080.000,00	702.000,00
1.2	O-1.2-050	Requalificação de Zonas Industriais do Município de Alenquer	Município de Alenquer	706.234,97	706.234,97	459.052,73
1.2	O-1.2-052	Despoluição da Bacia do Rio Sizandro - 4ª Fase	SM T. Vedras	382.043,97	382.043,97	191.021,98
1.2	O-1.2-053	Rede de Esgotos do Estorninho	Município do Bombarral	95.829,00	95.829,00	62.288,85
1.2	O-1.2-054	Construção das redes separativas de ág. res. dom. das freg. da Lourinhã - 2ª Fase	Município da Lourinhã	134.216,37	134.216,37	67.108,18
1.2	O-1.2-055	Saneamento de A-do-Barriga, A-dos-Arcos e Arcau/Arranhó	Município de Arruda dos Vinhos	248.977,00	248.977,00	161.835,05
1.2	O-1.2-056	Remodelação e Ampliação das Redes de S. Básico do Concelho de Peniche - Fase IV	Município de Peniche	833.447,00	833.447,00	541.740,55
1.2	O-1.2-058	Conclusão das infraestruturas básicas em curso no concelho	Município de Alcobaça	549.274,02	549.274,02	274.637,01
1.2	O-1.2-059	Requalificação Urbana das Freguesias - 2ª Fase	Município do Cadaval	342.949,53	342.949,53	222.917,19
1.2	O-1.2-060	Despoluição da Bacia Hidrográfica do rio Real - Lagoa de Óbidos - 4ª Fase	Município do Cadaval	379.556,02	379.556,02	189.778,01

Med	Código	Designação do Projecto	Executor	Aprovações até 31 Dezembro 2006		
				Inv. Elegível	Despesa Pública	Fundo
1.2	O-1.2-061	Remod. ampl. da rede saneam. básico do conc. Peniche - Fase IV - Ribafria	Município de Peniche	324.945,00	324.945,00	146.225,25
1.2	O-1.2-062	Saneamento do Carvalhal, Turcifal, Ponte de Rol e outros	Município de Torres Vedras	1.587.000,00	1.587.000,00	793.500,00
1.2	O-1.2-063	Arranjos urbanísticos da Rotunda Sul de Alenquer	Município de Alenquer	385.594,00	385.594,00	250.636,10
1.2	O-1.2-064	Rede de esgotos de Alvorninha - 1ª Fase	Câmara Municipal de Caldas da Rainha	246.388,00	246.388,00	123.194,00
1.2	O-1.2-065	Ampliação da rede de saneamento do Couto	Câmara Municipal de Caldas da Rainha	104.266,00	104.266,00	52.133,00
1.2	O-1.2-066	Emissário do Landal	Câmara Municipal de Caldas da Rainha	169.523,02	169.523,02	84.761,51
1.2	O-1.2-067	Rede de esgotos do Landal e Sta. Susana	Município de Caldas da Rainha	229.366,00	229.366,00	114.683,00
1.2	O-1.2-070	Despoluição da Bacia Hidrográfica do Rio Real - Lagoa de Óbidos - 4ª fase B	Município do Cadaval	132.284,14	132.284,14	66.142,07
1.2	O-1.2-071	Constr. redes sep. águas residuais dom. das freg da Lourinhã - 2ª fase - 1ª part	Município da Lourinhã	240.068,81	240.068,81	144.041,29
1.3	1.3/027	Capacidade Institucional Regional - Estudos	Câmara Municipal de Tomar	137.903,15	137.903,15	89.637,05
1.3	1.3/029	Programa de Valorização urbana da Cidade de Tomar	Câmara Municipal de Tomar	17.507,82	17.507,82	11.380,09
1.3	MT/1.3/001	Cartografia Digital á escala 1/10 000da AMMT	Comunidade Urbana do Médio Tejo	383.907,00	383.907,00	249.539,55
1.3	MT/1.3/002	Fersant - XI Feira Empresarial da Região de Santarém	Nersant	165.102,10	165.102,10	107.316,36
1.3	1.3-001/AML	Festejo 2001	Junta Metropolitana de Lisboa	111.518,88	111.518,88	72.487,27
1.3	1.3-003/AML	Eventos de Promoção do Desporto, Saude e Lazer na AML	Junta Metropolitana de Lisboa	561.985,30	561.985,30	365.290,44
1.3	1.3-004/AML	Suportes de Divulgação e Promoção Social e Economica AML	Junta Metropolitana de Lisboa	272.175,97	272.175,97	136.087,99
1.3	1.3-005/AML	Cooperação Internacional para as Zonas Ribeirinhas	Junta Metropolitana de Lisboa	332.679,83	332.679,83	216.241,89
1.3	1.3-006/AML	Acções de divulgação e promoção da AML	Junta Metropolitana de Lisboa	584.063,68	584.063,68	292.031,84
1.3	1.3-007/AML	9ª Conferência Internacional Villes e Ports	Junta Metropolitana de Lisboa	277.892,98	277.892,98	138.946,49
1.3	1.3/002	Divulgação da História de Alpiarça	C.M. Alpiarça	66.721,02	66.721,02	43.368,66
1.3	1.3/015	Fomento da Actividade Empresarial na Região de Setúbal	AERSET - Associação Empresarial da Região de Setúbal	139.602,02	139.602,02	90.741,31
1.3	1.3/016	Cooperação 2001	CCRLVT	115.328,00	115.328,00	74.963,20
1.3	1.3/017	Marketing e Promoção da Região de Lisboa e Vale do Tejo - 2001	CCRLVT	121.418,73	121.418,73	78.922,18
1.3	1.3/020	Observatório do Ordenamento do Território das Zonas Influenciadas pela Nova Travessia do Tejo	CCRLVT	74.819,68	74.819,68	48.632,79
1.3	1.3/023	Dinamização e Apoio ao Desenvolvimento Regional	Nersant	102.493,50	102.493,50	66.620,78
1.3	1.3/024	Promoção de Exposições, Encontros e Serviços de Apoio ao Tecido Empresarial	Associação Empresarial da Região de Lisboa	115.373,28	115.373,28	74.992,63
1.3	1.3/025	Caracterização e Dinamização do Tecido Empresarial da Região	NERLEI - Associação Empresarial da Região de Leiria	108.408,73	108.408,73	70.465,67
1.3	1.3/026	Apoio ao Desenvolvimento Económico	Nersant	115.572,57	115.572,57	75.122,17
1.3	1.3/028	II Grande Prémio Internacional de Ciclismo da Região de Lisboa e Vale do Tejo	Turismo de Lisboa - Secção Autónoma Regional de Lisboa, Oeste e Vale do Tejo	252.469,91	252.469,91	164.105,44
1.3	1.3/031	Projecto Integrado de Promoção para reforço da Imagem Oeste	Região Turismo do Oeste	253.788,38	253.788,38	152.273,03
1.3	1.3/035	Projecto Integrado de Promoção para Reforço da Imagem do Ribatejo	Região de Turismo do Ribatejo	200.500,00	200.500,00	120.300,00
1.3	1.3/036	Cooperação 2002-2003	CCRLVT	79.884,72	79.884,72	51.925,07

Med	Código	Designação do Projecto	Executor	Aprovações até 31 Dezembro 2006		
				Inv. Elegível	Despesa Pública	Fundo
1.3	1.3/037	Marketing e Promoção da Região de Lisboa e Vale do Tejo 2002-2003	CCRLVT	254.588,89	254.588,89	165.482,78
1.3	1.3/038	XIII Congresso Mundial de Economia 2002	Ordem dos Economistas	134.999,99	134.999,99	87.749,99
1.3	1.3/039	Carta de Equipamentos e Serviços de Apoio à População da Região de Lisboa e Vale do Tejo	Instituto Nacional de Estatística	76.673,49	76.673,49	49.837,76
1.3	1.3/041	Projecto Integrado de promoção para reforço da imagem da RT Templários-FCA	Região de Turismo dos Templários (Floresta Central e Albufeiras)	252.846,00	252.846,00	151.707,60
1.3	1.3/042	Promoção de Produtos Turísticos de Lisboa e Vale do Tejo	Turismo de Lisboa - Secção Autónoma Regional de Lisboa, Oeste e Vale do Tejo	395.911,54	395.911,54	257.342,50
1.3	1.3/044	Conferência sobre Tributação do Património	Associação Nacional de Municípios Portugueses	65.881,90	65.881,90	42.823,23
1.3	1.3/045	Estudos de Desenvolvimento Regional e Local	Comissão de Coordenação e Desenvolvimento Regional de Lisboa e Vale do Tejo	255.640,00	255.640,00	127.820,00
1.3	1.3/046	Gestão Estratégica da Região de Lisboa e Vale do Tejo	Comissão de Coordenação e Desenvolvimento Regional de Lisboa e Vale do Tejo	199.520,00	199.520,00	99.760,00
1.3	1.3/047	Outros Sistemas de Informação da Região de Lisboa e Vale do Tejo	Comissão de Coordenação e Desenvolvimento Regional de Lisboa e Vale do Tejo	387.954,60	387.954,60	213.375,03
1.3	1.3/048	Cooperação Institucional regional de LVT	Comissão de Coordenação e Desenvolvimento Regional de Lisboa e Vale do Tejo	206.000,00	206.000,00	133.900,00
1.3	1.3/049	Divulgação e Promoção da Região de Lisboa e Vale do Tejo	Comissão de Coordenação e Desenvolvimento Regional de Lisboa e Vale do Tejo	390.000,00	390.000,00	253.500,00
1.3	1.3/050	Cidades Jardim	Comissão de Coordenação e Desenvolvimento Regional de Lisboa e Vale do Tejo	142.858,00	142.858,00	92.857,70
1.3	1.3/051	Planos Regionais de Ordenamento do Território	Comissão de Coordenação e Desenvolvimento Regional de Lisboa e Vale do Tejo	920.516,00	920.516,00	598.335,40
1.3	1.3/054	Desenvolvimento Aplicacional dos Sub-Sistemas de Informação de Ambiente e Ordenamento do Território	Comissão de Coordenação e Desenvolvimento Regional de Lisboa e Vale do Tejo	94.200,00	94.200,00	51.810,00
1.3	1.3/055	Lançamento Institucional, Promoção e Assessoria Técnica	ARTEMREDE - Teatros Associados	119.258,25	119.258,25	71.554,95
1.3	1.3/056	Acções de sensibilização das Populações com vista à minimização dos efeitos da seca	Adp - Águas de Portugal Serviços Ambientais, S. A.	76.923,00	76.923,00	49.999,95
1.3	1.3/057	Promoção Regional de Lisboa e Vale do Tejo	Comissão de Coordenação e Desenvolvimento Regional de Lisboa e Vale do Tejo	555.201,54	555.201,54	360.881,00
1.3	1.3/059	Documento Estratégico para o Desenvolvimento do Município do Cartaxo 2004-2015	Município do Cartaxo	55.618,00	55.618,00	36.151,70
1.3	1.3/060	Estudos de Desenvolvimento e Gestão Estratégica da RLVT	Comissão de Coordenação e Desenvolvimento Regional de Lisboa e Vale do Tejo	649.780,00	649.780,00	422.357,00
1.3	1.3/061	Cooperação Transnacional e Interregional da Região de Lisboa e Vale do Tejo	Comissão de Coordenação e Desenvolvimento Regional de Lisboa e Vale do Tejo	184.615,38	184.615,38	120.000,00
1.3	LT-1.3-007	Elaboração de Cartas Educativas para os municípios da Lezíria do Tejo	Comunidade Urbana da Lezíria do Tejo	77.164,00	77.164,00	50.156,60
1.3	LT-1.3-008	Elaboração de Cartas de Ruído para os Municípios da Lezíria do Tejo	Comunidade Urbana da Lezíria do Tejo	131.993,52	131.993,52	85.795,78
1.3	LT/1.3/001	As finanças locais no distrito de Santarém-Estrutura e evolução 95/98	Gabinete de Estudos - Governo Civil do Distrito de Santarém	5.237,38	5.237,38	3.404,30
1.3	LT/1.3/002	Sistema de Informação Geográfica da Lezíria do Tejo	Comunidade Urbana da Lezíria do Tejo	110.310,11	110.310,11	71.701,58

Med	Código	Designação do Projecto	Executor	Aprovações até 31 Dezembro 2006		
				Inv. Elegível	Despesa Pública	Fundo
1.3	LT/1.3/003	Promção e divulgação da Lezíria	Comunidade Urbana da Lezíria do Tejo	43.159,98	43.159,98	28.053,99
1.3	LT/1.3/004	Promoção e Divulgação dos Vinhos do Ribatejo	Comissão Vitivinícola Regional do Ribatejo	37.773,00	37.773,00	24.552,45
1.3	LT/1.3/006	Promoção e Divulgação da Lezíria do Tejo - 2ª Fase	Comunidade Urbana da Lezíria do Tejo	160.000,00	160.000,00	104.000,00
1.3	LT/1.3/009	Valorização Ambiental e Lúdica da Vala de Alpiarça - 2ª Fase	Comunidade Urbana da Lezíria do Tejo	60.088,00	60.088,00	39.057,20
1.3	LT/1.3/010	VI Congresso Mundial das Cidades Taurinas	Município de Santarém	25.000,00	25.000,00	16.250,00
1.3	LT/1.3/011	Análise do Sistema de Abastecimento de água e de águas Residuais da Lezíria da	Comunidade Urbana da Lezíria do Tejo	71.229,00	71.229,00	46.298,85
1.3	LT/1.3/012	Taça da Comunidade Europeia de Pesca Desportiva	Município de Alpiarça	10.000,00	10.000,00	6.500,00
1.3	LT/1.3/013	Reformulação do Site da Região de Turismo do Ribatejo	Região de Turismo do Ribatejo	19.940,80	19.940,80	12.961,52
1.3	LT/1.3/014	Avaliação da Topologia do Sistema de abastecimento de água	Comunidade Urbana da Lezíria do Tejo	51.355,00	51.355,00	33.380,75
1.3	LT/1.3/015	Promoção e Divulgação da Lezíria do Tejo - 3ª Fase	Comunidade Urbana da Lezíria do Tejo	193.041,00	193.041,00	125.476,65
1.3	MT/1.3/004	Capacidade Institucional Regional - Estudo e Acção de Divulgação	Comunidade Urbana do Médio Tejo	33.469,25	33.469,25	21.755,02
1.3	MT/1.3/005	Capacidade Institucional Regional - Workshop do Médio Tejo	Comunidade Urbana do Médio Tejo	6.740,00	6.740,00	4.381,00
1.3	MT/1.3/006	Capacidade Institucional Regional - Mapas do Médio Tejo	Comunidade Urbana do Médio Tejo	20.545,80	20.545,80	13.354,77
1.3	MT/1.3/007	Informação do Cadastro Geométrico da Propriedade Rústica	Comunidade Urbana do Médio Tejo	171.642,11	171.642,11	107.456,01
1.3	O-1.3-001	SIG-Oeste (Assessoria)	Associação de Municípios do Oeste	395.676,00	395.676,00	257.189,40
1.3	O-1.3-003	Observatório do oeste	Associação de Municípios do Oeste	109.735,53	109.735,53	71.328,09
1.3	O-1.3-004	Projecto Integrado de Modernização e Inovação da Administ. Local da Região Oeste	Associação de Municípios do Oeste	49.879,79	49.879,79	32.421,86
1.3	O-1.3-005	Cooperação, Promoção e Marketing na Região Oeste	Associação de Municípios do Oeste	114.972,91	114.972,91	74.732,39
1.3	O-1.3-007	Cooperação, Promoção e Marketing da Região Oeste 2003-2005	Associação de Municípios do Oeste	115.000,00	115.000,00	74.750,00
1.3	O-1.3-008	Implementação, Desenvolvimento e Exploração do Sistema de Informação Territorial	Associação de Municípios do Oeste	365.000,00	365.000,00	237.250,01
1.3	O-1.3-009	Integração dos Sistemas de Informação Municipais	Associação de Municípios do Oeste	180.000,00	180.000,00	117.000,00
1.3	O-1.3-010	Estudo técn. de viabil. para tratamento de RSU, produzidos pelos municíp. Oeste	Associação de Municípios do Oeste	10.769,00	10.769,00	6.999,85
1.3	O-1.3-011	Est. tec. econ. financ. de viab. da gestão integrada-serv. abast./san."em baixa"	Associação de Municípios do Oeste	78.650,00	78.650,00	51.122,50
1.4	1.4/001	Cand. 2000 - Formação para o Desenvolvimento	Município de Sintra	97.898,46	97.898,46	63.634,00
1.4	1.4/002	Cand. 2000 - Formação para o Desenvolvimento	CEFA	131.840,54	119.984,11	77.989,67
1.4	1.4/004	Cand. 2001 - Formação para o Desenvolvimento	Município de Sintra	136.549,91	136.549,91	88.757,44
1.4	1.4/005	Cand. 2001 - Formação para o Desenvolvimento	Comunidade Urbana do Médio Tejo	64.240,12	64.240,12	41.756,08
1.4	1.4/006	Formação Profissional 2001	STAL	124.772,37	124.772,37	81.102,04
1.4	1.4/007	Candidatura à Medida 1.4	CM Oeiras	45.676,42	45.676,42	29.689,67
1.4	1.4/008	Candidatura à medida 1.4 Cand 2002	CM Oeiras	56.117,93	56.117,93	36.476,66
1.4	1.4/009	Formação Profissional 2001	Camara Municipal da Amadora	63.641,98	63.641,98	41.367,29

Med	Código	Designação do Projecto	Executor	Aprovações até 31 Dezembro 2006		
				Inv. Elegível	Despesa Pública	Fundo
1.4	1.4/010	Cand. 2001 - Formação para o Desenvolvimento	CCRLVT	23.142,69	23.142,69	15.042,75
1.4	1.4/011	Formação Profissional 2001	Município de Loures	71.494,54	71.494,54	46.471,45
1.4	1.4/012	Cand. 2001 - Formação para o Desenvolvimento	CM V.F.Xira	12.408,61	12.408,61	8.065,60
1.4	1.4/013	Candidatura à Medida 1.4 - Formação para o Desenvolvimento - 2001/2002	Associação de Municípios do Distrito de Setúbal	226.571,80	226.571,80	147.271,67
1.4	1.4/017	Candidatura à Medida 1.4 - Formação para o Desenvolvimento	Assoc. Formação Profissional e Desenvolvimento do Montijo	67.001,45	67.001,45	43.550,94
1.4	1.4/022	Formação Profissional 2001	ALTIUS	26.850,86	26.850,86	17.453,06
1.4	1.4/023	Formação Profissional 2001	Município de Almada	124.995,86	124.995,86	81.247,31
1.4	1.4/026	Formação Profissional 2001	Associação de Municípios da Lezíria do Tejo	180.588,28	180.588,28	117.382,38
1.4	1.4/033	Candidatura à Medida 1.4 - Formação para o Desenvolvimento	Município de Setúbal	148.469,69	148.469,69	96.505,30
1.4	1.4/037	Cand. 2001 - Formação para o Desenvolvimento	Camara Municipal da Lourinhã	25.778,43	25.778,43	16.755,98
1.4	1.4/040	Formação Profissional 2001	Associação de Municípios do Oeste	208.367,55	208.367,55	135.438,91
1.4	1.4/041	Cand. 2001 - Formação para o Desenvolvimento	J.F.Póvoa Stª Iria	13.702,37	13.702,37	8.906,54
1.4	1.4/043	Candidatura à Medida 1.4 - Formação para o Desenvolvimento	J.F.de M.do Intendente	6.384,86	6.384,86	4.150,16
1.4	1.4/044	Cand. 2001 - Formação para o Desenvolvimento	Município de Cascais	35.625,42	35.625,42	23.156,52
1.4	1.4/045	Candidatura à Medida 1.4 - Formação para o Desenvolvimento	J.F.Louriceira	6.359,80	6.359,80	4.133,87
1.4	1.4/047	Candidatura à Medida 1.4 - Formação para o Desenvolvimento	J.F.A.Seixalinho	15.644,22	15.644,22	10.168,74
1.4	1.4/048	Candidatura à Medida 1.4 - Formação para o Desenvolvimento	Instituto da Soldadura e da Qualidade	10.685,09	10.685,09	6.945,31
1.4	1.4/049	Candidatura à Medida 1.4 - Formação para o Desenvolvimento	SMAS de Almada	57.884,92	57.884,92	37.625,20
1.4	1.4/050	Candidatura à Medida 1.4 - Formação para o Desenvolvimento	Aguas de Cascais, AS	11.967,42	11.967,42	7.778,82
1.4	1.4/051	Candidatura à Medida 1.4 - Formação para o Desenvolvimento	CEFA	106.459,19	104.464,00	67.901,60
1.4	1.4/055	Candidatura Programa Foral/2001 2ª Candidatura	Município de Sintra	30.789,26	30.789,26	20.013,02
1.4	1.4/056	Candidatura à Medida 1.4 - Formação para o Desenvolvimento	Município de Lisboa	190.577,37	190.577,37	123.875,29
1.4	1.4/057	Candidatura à Medida 1.4 - Formação para o Desenvolvimento	Câmara Municipal do Seixal	58.929,62	58.929,62	38.304,25
1.4	1.4/060	Candidatura à Medida 1.4 - Formação para o Desenvolvimento	J.F. De Sta. Maria dos Olivais	6.028,45	6.028,45	3.918,49
1.4	1.4/062	Candidatura à Medida 1.4 - Formação para o Desenvolvimento	Município de Almada	6.616,32	6.616,32	4.300,61
1.4	1.4/063	Candidatura à Medida 1.4 - Formação para o Desenvolvimento	Município de Cascais	34.959,11	34.959,11	22.723,42
1.4	1.4/064	Formação profissional 2002	STAL	179.194,13	179.194,13	116.476,18
1.4	1.4/065	Candidatura à Medida 1.4 - Formação para o Desenvolvimento	Associação de Municípios do Oeste	381.341,25	381.341,25	247.871,81
1.4	1.4/066	Candidatura à Medida 1.4 - Formação para Funcionários de Juntas de Fer	Associação de Municípios do Oeste	40.924,51	40.924,51	26.600,93
1.4	1.4/067	Candidatura à Medida 1.4 - Formação para o Desenvolvimento	J.F.Sto Condestável	19.487,37	19.487,37	12.666,79
1.4	1.4/068	Candidatura à Medida 1.4 - Formação para o Desenvolvimento	Associação de Municípios da Lezíria do Tejo	221.922,71	221.922,71	144.249,76
1.4	1.4/069	Candidatura à Medida 1.4 - Formação para o Desenvolvimento	Comunidade Urbana do Médio Tejo	323.166,77	323.166,77	210.058,40
1.4	1.4/071	Candidatura à Medida 1.4 - Formação para o Desenvolvimento	Município de Almada	121.414,32	121.414,32	78.919,31
1.4	1.4/072	Candidatura à Medida 1.4 - Formação para o Desenvolvimento	Comunidade Urbana do Médio Tejo	96.460,78	96.460,78	62.699,51

Med	Código	Designação do Projecto	Executor	Aprovações até 31 Dezembro 2006		
				Inv. Elegível	Despesa Pública	Fundo
1.4	1.4/073	Formação para o Desenvolvimento 2002	Nersant	5.883,60	5.883,60	3.824,34
1.4	1.4/075	Formação para o Desenvolvimento	J.F. De Alcanhões	27.309,42	27.309,42	17.751,12
1.4	1.4/076	Formação para o Desenvolvimento	CEFA	61.957,56	61.598,28	40.038,88
1.4	1.4/078	Candidatura à Medida 1.4 - Formação para o Desenvolvimento	Coop. de Ensino Superior de Desenvolvimento Social Económico e Tecnológico - CESDET, CRL	15.768,46	15.768,46	10.249,50
1.4	1.4/079	Candidatura à Medida 1.4 - Formação para o Desenvolvimento	Câmara Municipal do Seixal	3.339,92	3.339,92	2.170,95
1.4	1.4/082	Formação para o Desenvolvimento	Junta de Freguesia do Montijo	30.013,44	30.013,44	19.508,73
1.4	1.4/084	Formação para o Desenvolvimento	CEFA	51.399,46	51.359,54	33.383,70
1.4	1.4/086	Formação para o Desenvolvimento - 2002	Aguas de Cascais, AS	9.827,25	9.827,25	6.387,71
1.4	1.4/087	Formação para o Desenvolvimento	SMAS de Almada	70.346,57	70.346,57	45.725,27
1.4	1.4/088	Formação para o Desenvolvimento 2002/2003	Associação de Municípios do Distrito de Setúbal	86.574,45	86.574,45	56.273,39
1.4	1.4/089	Formação para o Desenvolvimento - 2002/2003	Município de Almada	2.419,72	2.419,72	1.572,82
1.4	1.4/090	Formação para o Desenvolvimento	Município de Cascais	35.601,49	35.601,49	23.140,97
1.4	1.4/091	Formação para o Desenvolvimento	CCRLVT	26.267,80	26.267,80	17.074,07
1.4	1.4/092	Formação para o Desenvolvimento	CM Oeiras	9.817,48	9.817,48	6.381,36
1.4	1.4/094	Formação para o Desenvolvimento	Município de Loures	48.982,85	48.982,85	31.838,85
1.4	1.4/096	Formação para o Desenvolvimento - 2002	Município de Almada	3.395,65	3.395,65	2.207,17
1.4	1.4/098	Formação para o Desenvolvimento	Município de Sintra	63.159,82	63.159,82	41.053,88
1.4	1.4/099	Formação para o Desenvolvimento - 2002	MUNICÍPIO DE PALMELA	11.741,25	11.741,25	7.631,81
1.4	1.4/101	Formação para o Desenvolvimento - 2002	CEFOSAP	3.743,48	3.743,48	2.433,26
1.4	1.4/102	Formação para o Desenvolvimento - 2002/2003	APDAR- ASS. PROM., DESENV. ARTESANATO REGIONAL	170.240,66	170.240,66	110.656,43
1.4	1.4/103	Formação para o Desenvolvimento	Câmara Municipal de Palmela	4.438,00	4.438,00	2.884,70
1.4	1.4/104	Formação para o Desenvolvimento	CEFA	64.933,73	64.734,12	42.077,18
1.4	1.4/105	Formação para o Desenvolvimento	Município de Lisboa	216.439,62	216.439,62	140.685,75
1.4	1.4/106	Formação para o Desenvolvimento - 2002/2003	Município da Amadora	102.903,77	102.903,77	66.887,45
1.4	1.4/107	Formação para o Desenvolvimento - 2002	Município de Cascais	80.745,52	80.745,52	52.484,59
1.4	1.4/108	Formação para o Desenvolvimento	INDICE - Consultores Lda	9.012,03	9.012,03	5.857,81
1.4	1.4/109	Formação para o Desenvolvimento	CM V.F.Xira	232.775,64	232.775,64	151.304,17
1.4	1.4/110	Formação para o Desenvolvimento - 2002	Câmara Municipal de Palmela	1.594,66	1.594,66	1.036,53
1.4	1.4/111	Formação para o Desenvolvimento - 2002/2003	Município de Almada	9.498,80	9.498,80	6.174,22
1.4	1.4/112	Formação para o Desenvolvimento	MUNICÍPIO DE PALMELA	11.118,65	11.118,65	7.227,12
1.4	1.4/113	Formação para o Desenvolvimento - 2003/2004	Assoc. Formação Profissional e Desenvolvimento do Montijo	115.333,71	115.333,71	74.966,91
1.4	1.4/114	Formação para o Desenvolvimento - 2003	STAL	188.344,20	188.344,20	122.423,73
1.4	1.4/115	Formação para o Desenvolvimento - 2002	Município de Sintra	8.002,85	8.002,85	5.201,85
1.4	1.4/116	Formação para o Desenvolvimento	CEFOSAP	14.756,74	14.756,74	9.591,88
1.4	1.4/117	Formação para o Desenvolvimento	Comunidade Urbana do Médio Tejo	27.915,06	27.915,06	18.144,79
1.4	1.4/118	Formação para o Desenvolvimento	CM Oeiras	71.224,03	71.224,03	46.295,62
1.4	1.4/119	Formação para o Desenvolvimento	CEFA	292.621,83	291.196,83	189.277,94

Med	Código	Designação do Projecto	Executor	Aprovações até 31 Dezembro 2006		
				Inv. Elegível	Despesa Pública	Fundo
1.4	1.4/120	Formação para o Desenvolvimento - 2003 Formação para o Desenvolvimento - 2003	Associação de Municípios do Oeste	69.855,10	69.855,10	45.405,81
1.4	1.4/121	Formação para o Desenvolvimento - 2003	Município do Seixal	79.678,20	79.678,20	51.790,83
1.4	1.4/122	Formação para o Desenvolvimento - 2003	Comunidade Urbana do Médio Tejo	35.756,66	35.756,66	23.241,83
1.4	1.4/123	Formação para o Desenvolvimento - 2003	Comunidade Urbana do Médio Tejo	13.359,64	13.359,64	8.683,76
1.4	1.4/124	Formação para o Desenvolvimento - 2003/2004	Comunidade Urbana da Lezíria do Tejo	323.088,65	323.088,65	210.007,62
1.4	1.4/125	Formação para o Desenvolvimento - 2003	Município de Loures	10.356,68	10.356,68	6.731,84
1.4	1.4/126	Formação para o Desenvolvimento - 2003	Município de Almada	64.874,16	64.874,16	42.168,20
1.4	1.4/127	Formação para o Desenvolvimento - 2003	Comunidade Urbana do Médio Tejo	65.411,65	65.411,65	42.517,57
1.4	1.4/129	Formação para o Desenvolvimento - 2003	CCRLVT	60.875,71	60.875,71	39.569,21
1.4	1.4/130	Formação para o Desenvolvimento - 2003	Associação de Municípios do Oeste	172.795,66	172.795,66	112.317,18
1.4	1.4/131	Formação para o Desenvolvimento - 2003	CM da Moita	9.830,48	9.830,48	6.389,81
1.4	1.4/132	Formação para o Desenvolvimento - 2003	Município de Vila Franca de Xira	1.554,34	1.554,34	1.010,32
1.4	1.4/133	Formação para o Desenvolvimento - 2003	Município de Ourém	958,46	958,46	623,00
1.4	1.4/134	Formação para o Desenvolvimento - 2003	CM V.F.Xira	827,42	827,42	537,82
1.4	1.4/135	Formação para o Desenvolvimento - 2003	Município de Cascais	199.293,12	199.293,12	129.540,52
1.4	1.4/136	Formação para o Desenvolvimento - 2003	CEFA	74.435,43	74.435,43	48.383,03
1.4	1.4/137	Formação para o Desenvolvimento - 2003	Município de Sintra	148.352,33	148.352,33	96.429,01
1.4	1.4/139	Formação para o Desenvolvimento - 2003 e 2004	Associação de Municípios do Distrito de Setúbal	217.616,40	217.616,40	141.450,66
1.4	1.4/141	Formação para o Desenvolvimento - 2003	Serviços Municipalizados da Câmara Municipal da Nazaré	920,12	920,12	598,08
1.4	1.4/142	Formação para o Desenvolvimento - 2003	Município de Loures	45.104,17	45.104,17	29.317,71
1.4	1.4/143	Formação para o Desenvolvimento 2003	Município de Oeiras	17.428,44	17.428,44	11.328,49
1.4	1.4/145	Formação para o Desenvolvimento 2003-2004	CEFA	75.973,23	75.973,23	49.382,60
1.4	1.4/146	Formação para o Desenvolvimento 2003-2004	Município de Setúbal	18.230,82	18.230,82	11.850,03
1.4	1.4/147	Formação para o Desenvolvimento	Escola Intercultural das Profissões e do Desporto da Amadora, EM	51.850,01	51.850,01	33.702,51
1.4	1.4/148	Formação para o Desenvolvimento 2003	Município de Caldas da Rainha	1.216,52	1.216,52	790,74
1.4	1.4/150	Formação para o Desenvolvimento	Sindicato dos Trabalhadores do Município de Lisboa	481.591,95	481.591,95	313.034,77
1.4	1.4/151	Formação para o Desenvolvimento	MUNICÍPIO DE PALMELA	2.334,18	2.334,18	1.517,22
1.4	1.4/152	Formação para o Desenvolvimento 2004	Serviços Municipalizados de Águas e Saneamento de Loures	12.907,08	12.907,08	8.389,60
1.4	1.4/153	Formação para o Desenvolvimento 2003	Junta Metropolitana de Lisboa	17.766,77	17.766,77	11.548,40
1.4	1.4/155	Formação para o Desenvolvimento 2003	Município de Oeiras	1.194,46	1.194,46	776,40
1.4	1.4/156	Formação para o Desenvolvimento	Município de Lisboa	146.104,53	146.104,53	94.967,94
1.4	1.4/159	Formação para o Desenvolvimento 2003	Município de Oeiras	1.008,34	1.008,34	655,42

Med	Código	Designação do Projecto	Executor	Aprovações até 31 Dezembro 2006		
				Inv. Elegível	Despesa Pública	Fundo
1.4	1.4/160	Formação para o Desenvolvimento	ADP - ÁGUAS DE PORTUGAL - FORMAÇÃO E VALORIZAÇÃO PROFISSIONAL, AS	187.900,49	187.900,49	122.135,32
1.4	1.4/161	Formação para o Desenvolvimento	Município de Sintra	13.949,66	13.949,66	9.067,28
1.4	1.4/162	Formação para o Desenvolvimento	Freguesia da Amora	1.150,15	1.150,15	747,59
1.4	1.4/163	Formação para o Desenvolvimento	EPO - Associação Promotora de Ensino Profissional	10.288,91	10.288,91	6.687,79
1.4	1.4/164	Formação para o Desenvolvimento	FREGUESIA DA PONTINHA	922,04	922,04	599,32
1.4	1.4/165	Formação para o Desenvolvimento	FREGUESIA DA PONTINHA	3.488,80	3.488,80	2.267,72
1.4	1.4/166	Formação para o Desenvolvimento	Município de Setúbal	8.960,32	8.960,32	5.824,21
1.4	1.4/167	Formação para o Desenvolvimento	Município de Cascais	2.016,71	2.016,71	1.310,86
1.4	1.4/170	Formação para o Desenvolvimento	STAL	200.403,77	200.403,77	130.262,45
1.4	1.4/171	Formação para o Desenvolvimento	Comunidade Urbana do Médio Tejo	67.352,15	67.352,15	43.778,90
1.4	1.4/172	Formação para o Desenvolvimento	Comunidade Urbana do Médio Tejo	161.653,17	161.653,17	105.074,56
1.4	1.4/174	Formação para o Desenvolvimento	Município de Abrantes	1.744,40	1.744,40	1.133,86
1.4	1.4/175	Formação para o Desenvolvimento	Município de Sintra	1.539,51	1.539,51	1.000,68
1.4	1.4/176	Formação para o Desenvolvimento	Conhecer Mais - Consultores em Gestão de Recursos Humanos	17.861,80	17.861,80	11.610,17
1.4	1.4/178	Formação para o Desenvolvimento	Município de Almada	2.461,54	2.461,54	1.600,00
1.4	1.4/179	Formação para o Desenvolvimento	Município de Oeiras	3.622,97	3.622,97	2.354,93
1.4	1.4/180	Formação para o Desenvolvimento	Município de Benavente	1.379,05	1.379,05	896,38
1.4	1.4/181	Formação para o Desenvolvimento	Município de Mafra	560.302,00	560.302,00	364.196,30
1.4	1.4/183	Formação para o Desenvolvimento	Assoc. Técnicos Administrativos Municipais	2.385,71	2.385,71	1.550,71
1.4	1.4/184	Formação para o Desenvolvimento	Comunidade Urbana do Médio Tejo	221.186,15	221.186,15	143.771,00
1.4	1.4/187	Formação para o Desenvolvimento	Município de Ourém	1.308,31	1.308,31	850,40
1.4	1.4/188	Formação para o Desenvolvimento	CEFA	419.357,32	419.072,32	272.397,01
1.4	1.4/190	Formação para o Desenvolvimento	MUNICÍPIO DE PALMELA	1.043,57	1.043,57	678,32
1.4	1.4/191	Formação para o Desenvolvimento	MUNICÍPIO DE PALMELA	0,00	0,00	0,00
1.4	1.4/193	Formação para o Desenvolvimento	Associação Promotora de Ensino e Formação de Fátima	30.756,40	30.756,40	19.991,66
1.4	1.4/194	Formação para o Desenvolvimento	Município de Coruche	3.000,00	3.000,00	1.950,00
1.4	1.4/197	Formação para o Desenvolvimento	Município de Vila Franca de Xira	381,95	381,95	248,27
1.4	1.4/198	Formação para o Desenvolvimento	Ivone Pereira Ferreira da Costa Santos	29.080,05	29.080,05	18.902,03
1.4	1.4/201	Formação para o Desenvolvimento	Freguesia do Sacramento	20.057,49	20.057,49	13.037,37
1.4	1.4/202	Formação para o Desenvolvimento	Associação de Municípios do Oeste	199.071,32	199.071,32	129.396,36
1.4	1.4/203	Formação para o Desenvolvimento	Associação de Municípios do Oeste	81.182,85	81.182,85	52.768,85
1.4	1.4/204	Formação para o Desenvolvimento (Contabilidade e Finanças Públicas Locais)	Município de Alcobaça	4.335,41	4.335,41	2.818,02
1.4	1.4/205	Formação para o Desenvolvimento (Ciências Documentais)	Município de Alcobaça	4.187,51	4.187,51	2.721,88
1.4	1.4/218	Formação para o Desenvolvimento	Município de Oeiras	75.772,44	75.772,44	49.252,08
1.4	1.4/219	Formação para o Desenvolvimento	Município de Lisboa	2.209,26	2.209,26	1.436,02
1.4	1.4/221	Formação para o Desenvolvimento	EUROCONSULT - Consultores de Engenharia e Gestão	36.457,46	36.457,46	23.697,35
1.4	1.4/222	Formação para o Desenvolvimento	ASSOC. PORT. DE DISTRIBUIÇÃO E DRENAGEM DE ÁGUAS	19.050,26	19.050,26	12.382,67
1.4	1.4/223	Formação para o Desenvolvimento	ISLA - SANTARÉM, EDUCAÇÃO E CULTURA, LDA	402.256,40	402.256,40	261.466,66
1.4	1.4/224	Formação para o Desenvolvimento	Comissão de Coordenação e Desenvolvimento Regional de Lisboa e Vale do Tejo	87.508,11	87.508,11	56.880,27
1.4	1.4/225	Formação para o Desenvolvimento	CEFA	109.880,52	109.880,52	71.422,34

Med	Código	Designação do Projecto	Executor	Aprovações até 31 Dezembro 2006		
				Inv. Elegível	Despesa Pública	Fundo
1.4	1.4/226	Formação para o Desenvolvimento	FALATÓRIO - Formação em comunicação Lda.	19.022,55	19.022,55	12.364,66
1.4	1.4/227	Formação para o Desenvolvimento	Município de Loures	116.970,06	116.970,06	76.030,54
1.4	1.4/228	Formação para o Desenvolvimento	Município do Seixal	102.160,13	102.160,13	66.404,08
1.4	1.4/230	Formação para o Desenvolvimento - Form. Profissional p/Chefes de Secção	Município de Benavente	3.450,46	3.450,46	2.242,80
1.4	1.4/231	Formação para o Desenvolvimento	IAEC - Instituto Americano de Estudos da Comunicação, Lda.	74.148,00	74.148,00	48.196,20
1.4	1.4/232	Formação para o Desenvolvimento	Município de Almada	63.542,78	63.542,78	41.302,80
1.4	1.4/234	Formação para o Desenvolvimento	Município de Santarém	5.567,52	5.567,52	3.618,89
1.4	1.4/235	Formação para o Desenvolvimento	Município de Vila Nova da Barquinha	2.180,51	2.180,51	1.417,33
1.4	1.4/236	formação para o Desenvolvimento	ASSOC.PORT.P/A DEFESA DO CONSUMIDOR - DECO	5.317,20	5.317,20	3.456,18
1.4	1.4/237	Formação para o Desenvolvimento	Município de Cascais	144.339,20	144.339,20	93.820,48
1.4	1.4/239	Formação para o Desenvolvimento	Associação de Municípios do Oeste	310.603,13	310.603,13	201.892,03
1.4	1.4/240	Formação para o Desenvolvimento	Município da Chamusca	45.320,52	45.320,52	29.458,34
1.4	1.4/241	Formação para o Desenvolvimento / Normas e Procedimentos	Município de Almada	614,77	614,77	399,60
1.4	1.4/242	Formação para o Desenvolvimento	Município da Amadora	35.475,37	35.475,37	23.058,99
1.4	1.4/244	Formação para o Desenvolvimento	Município de Sintra	103.333,34	103.333,34	67.166,67
1.4	1.4/245	Formação para o Desenvolvimento	Município de Cascais	968,05	968,05	629,23
1.4	1.4/247	Formação para o Desenvolvimento	Serviços Municipalizados da Câmara Municipal de Peniche	897,12	897,12	583,13
1.4	1.4/248	Formação para o Desenvolvimento	Município de Almada	4.661,54	4.661,54	3.030,00
1.4	1.4/249	Formação para o Desenvolvimento	Nersant	389.756,51	389.756,51	253.341,73
1.4	1.4/251	Formação para o Desenvolvimento	Associação de Municípios do Oeste	143.047,13	143.047,13	92.980,63
1.4	1.4/252	Formação para o Desenvolvimento	Município de Oeiras	9.285,23	9.285,23	6.035,40
1.4	1.4/253	Formação para o Desenvolvimento	FORINO - ASSOC. P/A ESCOLA DE NOVAS TECNOLOGIAS	7.045,35	7.045,35	4.579,48
1.4	1.4/254	Formação para o Desenvolvimento	Município de Setúbal	302.062,65	302.062,65	196.340,72
1.4	1.4/256	Formação para o Desenvolvimento	Município de Santarém	201.761,86	201.761,86	131.145,21
1.4	1.4/258	Formação para o Desenvolvimento	APAV - Associação Portuguesa de Apoio à Vítima	153.270,11	153.270,11	99.625,57
1.4	1.4/260	Formação para o desenvolvimento 2004	Município de Oeiras	13.118,03	13.118,03	8.526,72
1.4	1.4/262	Formação para o Desenvolvimento	Associação Promotora de Ensino e Formação de Fátima	42.495,61	42.495,61	27.622,15
1.4	1.4/264	Formação para o Desenvolvimento	Serviços Municipalizados de Santarem	10.135,54	10.135,54	6.588,10
1.4	1.4/266	Formação para o Desenvolvimento	TIME TO TRAIN - Formação Profissional, Lda	988,54	988,54	642,55
1.4	1.4/268	Formação para o Desenvolvimento	ADP - ÁGUAS DE PORTUGAL - FORMAÇÃO E VALORIZAÇÃO PROFISSIONAL, AS	131.060,53	131.060,53	85.189,35
1.4	1.4/269	Formação para o Desenvolvimento	Município de Sintra	809,91	809,91	526,44
1.4	1.4/271	Formação para o Desenvolvimento	STAL	198.570,79	198.570,79	129.071,01
1.4	1.4/273	Formação para o Desenvolvimento	Serviços Municipalizados Água e Saneamento de Sintra	1.364,37	1.364,37	886,84
1.4	1.4/274	Formação para o Desenvolvimento	Conhecer Mais - Consultores em Gestão de Recursos Humanos	58.959,98	58.959,98	38.323,99
1.4	1.4/275	Formação para o Desenvolvimento	Município da Chamusca	3.877,89	3.877,89	2.520,63
1.4	1.4/277	Formação para o Desenvolvimento	Município de Cascais	4.289,03	4.289,03	2.787,87
1.4	1.4/278	Formação para o Desenvolvimento	Serviços Municipalizados de Santarem	5.459,48	5.459,48	3.548,66
1.4	1.4/279	Formação para o Desenvolvimento	COMPAGNIE GENERALE DES EAUX PORTUGAL, SA	1.531,98	1.531,98	995,79
1.4	1.4/281	Formação para o Desenvolvimento	Município de Setúbal	335,46	335,46	218,05

Med	Código	Designação do Projecto	Executor	Aprovações até 31 Dezembro 2006		
				Inv. Elegível	Despesa Pública	Fundo
1.4	1.4/282	Formação para o Desenvolvimento	Município de Sintra	5.742,82	5.742,82	3.732,83
1.4	1.4/283	PIF - A Gestão de Stocks e o Aproveitamento na administração Pública Local	Município de Sintra	190,54	190,54	123,85
1.4	1.4/284	Formação para o Desenvolvimento	FALATÓRIO - Formação em comunicação Lda.	15.655,31	15.655,31	10.175,95
1.4	1.4/285	Formação para o Desenvolvimento	Comunidade Urbana do Médio Tejo	49.551,92	49.551,92	32.208,75
1.4	1.4/286	Formação para o Desenvolvimento	Município de Cartaxo	2.669,52	2.669,52	1.735,19
1.4	1.4/287	Formação para o Desenvolvimento	Município de Sintra	2.012,29	2.012,29	1.307,99
1.4	1.4/288	Formação para o Desenvolvimento	Município de Lisboa	75.013,87	75.013,87	48.759,02
1.4	1.4/291	Formação para o Desenvolvimento	FORINO - ASSOC. P/A ESCOLA DE NOVAS TECNOLOGIAS	31.221,09	31.221,09	20.293,71
1.4	1.4/293	Formação para o Desenvolvimento	Município de Almada	20.440,60	20.440,60	13.286,39
1.4	1.4/294	Formação 2005 (Amadora)	TIME TO TRAIN - Formação Profissional, Lda	35.833,20	35.833,20	23.291,58
1.4	1.4/295	Formação para o Desenvolvimento	Gestão Total e Inovação Empresarial - GTIE Consultores, Lda	67.460,12	67.460,12	43.849,08
1.4	1.4/296	Curso de Estudos e Formação para Altos Dirigentes da Ad. Local - CEFADAL	Comunidade Urbana da Lezíria do Tejo	196.644,37	196.644,37	127.818,84
1.4	1.4/297	Formação para o Desenvolvimento	Serviços Municipalizados Água e Saneamento de Sintra	4.025,54	4.025,54	2.616,60
1.4	1.4/298	Formação para o Desenvolvimento	Comunidade Urbana do Médio Tejo	2.438,80	2.438,80	1.585,22
1.4	1.4/299	Formação para o Desenvolvimento	Junta Metropolitana de Lisboa	13.206,78	13.206,78	8.584,41
1.4	1.4/301	Formação para o Desenvolvimento	Município de Torres Vedras	6.825,65	6.825,65	4.436,67
1.4	1.4/302	Formação para o Desenvolvimento	Freguesia de Santa Maria dos Olivais	2.578,10	2.578,10	1.675,76
1.4	1.4/305	Formação para o Desenvolvimento - Gestão Autárquica Avançada	Município de Alenquer	6.633,60	6.633,60	4.311,84
1.4	1.4/306	Formação para o Desenvolvimento	Município de Setúbal	943,11	943,11	613,02
1.4	1.4/307	Formação para o Desenvolvimento	Freguesia de São Domingos de Benfica	2.216,51	2.216,51	1.440,73
1.4	1.4/308	Formação para o Desenvolvimento	Comunidade Urbana da Lezíria do Tejo	454.139,64	454.139,64	295.190,77
1.4	1.4/309	PIF - V Curso de Pós-Graduação em Gestão Autárquica Avançada	Município de Almada	2.582,85	2.582,85	1.678,85
1.4	1.4/310	Formação para o Desenvolvimento	Município de Alcanena	4.156,92	4.156,92	2.702,00
1.4	1.4/311	Formação para o Desenvolvimento	Município de Torres Vedras	8.581,63	8.581,63	5.578,06
1.4	1.4/312	Formação para o Desenvolvimento	Município de Rio Maior	6.719,11	6.719,11	4.367,42
1.4	1.4/313	Formação para o Desenvolvimento	Município do Barreiro	69.024,91	69.024,91	44.866,19
1.4	1.4/314	PIF - V Curso de Pós Graduação em Gestão Autárquica Avançada	Município de Santarém	5.831,34	5.831,34	3.790,37
1.4	1.4/315	Formação para o Desenvolvimento	Cruz Vermelha Portuguesa	121.909,96	121.909,96	79.241,47
1.4	1.4/316	Formação para o Desenvolvimento	Município de Sintra	2.539,92	2.539,92	1.650,95
1.4	1.4/318	Formação para o Desenvolvimento	Município da Amadora	70.917,66	70.917,66	46.096,48
1.4	1.4/319	PIF - II Curso de Pós-graduação/especialização - Contabilidade Autárquica	Município de Peniche	8.031,88	8.031,88	5.220,72
1.4	1.4/320	Formação para o Desenvolvimento	Serviços Municipalizados de Santarem	5.889,74	5.889,74	3.828,33
1.4	1.4/321	Formação para o Desenvolvimento	CEFA	641.224,54	641.224,54	416.795,95
1.4	1.4/322	Formação para o Desenvolvimento	Município de Setúbal	967,18	967,18	628,67
1.4	1.4/324	Formação para o Desenvolvimento - Gestão Arquitectónica e Ambiente Urbano	Município de Alcobaça	2.692,31	2.692,31	1.750,00
1.4	1.4/325	Formação para o Desenvolvimento - Curso em Arquitectura Bioclimática	Município de Alcobaça	8.766,92	8.766,92	5.698,50

Med	Código	Designação do Projecto	Executor	Aprovações até 31 Dezembro 2006		
				Inv. Elegível	Despesa Pública	Fundo
1.4	1.4/326	Formação para o Desenvolvimento	Serviços Municipalizados da Câmara Municipal de Peniche	3.887,40	3.887,40	2.526,81
1.4	1.4/327	Formação para o Desenvolvimento	Município de Ourém	4.600,62	4.600,62	2.990,40
1.4	1.4/329	Formação para o Desenvolvimento	Município de Coruche	1.630,20	1.630,20	1.059,63
1.4	1.4/330	Formação para o Desenvolvimento - Form. Inicial Unix p/Profissionais	Município de Setúbal	0,00	0,00	0,00
1.4	1.4/331	PIF - III Curso de Gestão da Protecção Civil Municipal	Município de Almada	0,00	0,00	0,00
1.4	1.4/332	Formação para o Desenvolvimento	Município de Alcanena	4.886,60	4.886,60	3.176,29
1.4	1.4/334	PIF - Regime Jurídico das Execuções Fiscais	Município de Setúbal	0,00	0,00	0,00
1.4	1.4/335	Formação para o Desenvolvimento	Município de Almada	35.469,88	35.469,88	23.055,42
1.4	1.4/336	Formação para o Desenvolvimento	Município de Cascais	218.697,84	218.697,84	142.153,60
1.4	1.4/338	Formação para o Desenvolvimento	Conhecer Mais - Consultores em Gestão de Recursos Humanos	137.573,39	137.573,39	89.422,70
1.4	1.4/339	PIF - O Regime Jurídico das Execuções Fiscais	Município de Sintra	0,00	0,00	0,00
1.4	1.4/340	PIF - V Curso Pós-Graduação em Gestão Autárquica Avançada	Município da Amadora	5.175,69	5.175,69	3.364,20
1.4	1.4/341	Formação para o Desenvolvimento	Município de Loures	169.383,26	169.383,26	110.099,12
1.4	1.4/342	Formação para o Desenvolvimento	Associação de Municípios do Distrito de Setúbal	410.718,83	410.718,83	266.967,24
1.4	1.4/343	PIF - Sistemas de Inf. Geográfica e Metodologias para a Aquis. Informação	Município de Cascais	2.099,03	2.099,03	1.364,37
1.4	1.4/344	Formação para o Desenvolvimento	Município de Sintra	94.124,24	94.124,24	61.180,76
1.4	1.4/345	PIF - Infra-estruturas de telecomunicações em edifícios - novo manual aprovado	Município de Setúbal	0,00	0,00	0,00
1.4	1.4/346	PIF - Curso de Pós Graduação de actualização em Direito das Aut. Locais	Município da Amadora	224,28	224,28	145,78
1.4	1.4/347	Formação para o Desenvolvimento	ASSOC. PORT. DE DISTRIBUIÇÃO E DRENAGEM DE ÁGUAS	73.842,51	73.842,51	47.997,63
1.4	1.4/348	Formação para o Desenvolvimento	TOMARFORMA- CONS. DE GESTÃO SOCIEDADE UNIPESSOAL, LDA	89.554,70	89.554,70	58.210,56
1.4	1.4/349	Formação para o Desenvolvimento	Município de Oeiras	171.683,80	171.683,80	111.594,47
1.4	1.4/350	Formação para o Desenvolvimento	Junta Metropolitana de Lisboa	10.667,31	8.667,31	5.633,75
1.4	1.4/351	Formação para o Desenvolvimento	Comissão de Coordenação e Desenvolvimento Regional de Lisboa e Vale do Tejo	28.319,54	28.319,54	18.407,70
1.4	1.4/352	Formação para o Desenvolvimento - Formação-Acção	Comissão de Coordenação e Desenvolvimento Regional de Lisboa e Vale do Tejo	25.431,38	25.431,38	16.530,40
1.4	1.4/354	PIF - Direito Administrativo	Município de Sintra	0,00	0,00	0,00
1.4	1.4/355	Formação para o Desenvolvimento	Município de Lisboa	125.471,26	125.471,26	81.556,32
1.4	1.4/356	Formação para o Desenvolvimento	EUROCONSULT - Consultores de Engenharia e Gestão	22.352,92	22.352,92	14.529,40
1.4	1.4/357	PIF - Infra-Estruturas de telecomunicações em edifícios - novo manual aprovado	Município de Setúbal	73,48	73,48	47,76
1.4	1.4/358	Formação para o Desenvolvimento	Município do Seixal	78.432,87	78.432,87	50.981,37
1.4	1.4/359	PIF - Diploma de Esp. em Aquisição Pública de Bens e Serviços	Município de Sintra	2.587,85	2.587,85	1.682,10
1.4	1.4/360	PIF - 8º Curso de Formação Prof. para Chefes de Secção	Serviços Municipalizados de Santarem	5.854,95	5.854,95	3.805,72
1.4	1.4/361	PIF - Auditorias das Autarquias Locais	Município de Sintra	287,54	287,54	186,90
1.4	1.4/362	PIF - O Contencioso Administrativo	Município de Sintra	575,08	575,08	373,80
1.4	1.4/363	PIF - O Código do Processo Administrativo	Município de Sintra	335,46	335,46	218,05

Med	Código	Designação do Projecto	Executor	Aprovações até 31 Dezembro 2006		
				Inv. Elegível	Despesa Pública	Fundo
1.4	1.4/364	formação para o Desenvolvimento	Conhecer Mais - Consultores em Gestão de Recursos Humanos	4.241,06	4.241,06	2.756,69
1.4	1.4/365	PIF - O CAD em 2D	Município de Sintra	335,46	335,46	218,05
1.4	1.4/366	PIF - Aperfeiçoamento em CAD	Município de Sintra	335,46	335,46	218,05
1.4	1.4/367	PIF - Pós-Graduação em Ciências Jurídico Administrativas	Município de Odivelas	803,68	803,68	522,39
1.4	1.4/368	Formação para o Desenvolvimento	FORINO - ASSOC. P/A ESCOLA DE NOVAS TECNOLOGIAS	31.201,12	31.201,12	20.280,73
1.4	1.4/369	Formação para o Desenvolvimento - 2º Semestre	ADP - ÁGUAS DE PORTUGAL - FORMAÇÃO E VALORIZAÇÃO PROFISSIONAL, AS	98.348,80	98.348,80	63.926,72
1.4	1.4/370	PIF - Gestão de Acessos à Internet com MS-ISA Server	Município de Sintra	0,00	0,00	0,00
1.4	1.4/371	Formação para o Desenvolvimento	Município de Almada	2.724,77	2.724,77	1.771,10
1.4	1.4/372	PIF - Segurança Informática - Planeamento e Soluções Técnicas	Município de Sintra	287,54	287,54	186,90
1.4	1.4/373	PIF - Comunicação e Redes: Configuração e Interligação de Equipamentos	Município de Sintra	287,54	287,54	186,90
1.4	1.4/374	Formação para o Desenvolvimento	CESAE - CENTRO DE SERVIÇOS E APOIO ÀS EMPRESAS	41.769,83	41.769,83	27.150,39
1.4	1.4/376	PIF - Administração de Redes Locais (Windows 2000 Server)	Município de Sintra	546,32	546,32	355,11
1.4	1.4/377	Formação para o Desenvolvimento - PNIP	SMAS de Almada	173.994,88	173.994,88	113.096,67
1.4	1.4/378	PIF - II Curso de Pós-Graduação / Especialização Contabilidade Autárquica	Município de Odivelas	6.325,85	6.325,85	4.111,80
1.4	1.4/380	Formação para o Desenvolvimento	Município de Almada	23.141,35	23.141,35	15.041,88
1.4	1.4/381	Formação para o Desenvolvimento	CEFA	216.319,55	216.319,55	140.607,71
1.4	1.4/382	Formação para o Desenvolvimento	Município de Sintra	21.956,09	21.956,09	14.271,46
1.4	1.4/383	PIF - Inglês Proficient User - Level C1	Município de Odivelas	513,98	513,98	334,09
1.4	1.4/385	Programa Integrado para o Desenvolvimento de Competências no POCAL	Município de Constância	155.197,26	155.197,26	100.878,22
1.4	1.4/386	Formação para o Desenvolvimento	Município da Moita	1.555,05	1.555,05	1.010,78
1.4	1.4/387	9º Curso de Formação Profissional para Chefes de Secção	Serviços Municipalizados de Santarem	5.852,52	5.852,52	3.804,14
1.4	1.4/388	2ª candidatura 2005 - Formação para o Desenvolvimento	Município de Oeiras	25.100,31	25.100,31	16.315,20
1.4	1.4/389	5º Curso de Formação Profissional para Fiscais Municipais	Município de Benavente	8.743,52	8.743,52	5.683,29
1.4	1.4/390	Formação para as Autarquias Locais	SMAS de Almada	60.820,10	60.820,10	39.533,07
1.4	1.4/391	Seminário de Alta Direcção em Administração Local	Serviços Municipalizados Água e Saneamento de Sintra	3.910,52	3.910,52	2.541,84
1.4	1.4/392	Seminário de Alta Direcção em Administração Local	Serviços Municipalizados Água e Saneamento de Sintra	1.121,40	1.121,40	728,91
1.4	1.4/393	Formação para o Desenvolvimento	ANAFRE - Associação Nacional de Freguesias	492.758,28	492.758,28	320.292,88
1.4	1.4/394	Formação para o conhecimento	Associação Promotora de Ensino e Formação de Fátima	41.193,82	41.193,82	26.775,98
1.4	1.4/395	Formação para o Desenvolvimento	Global Training - Consultoria e Formação Profissional, Lda.	82.682,75	82.682,75	53.743,79
1.4	1.4/396	PIF - Seminário de alta Direcção em Administração Local - 2ª Edição	Município de Odivelas	5.175,69	5.175,69	3.364,20
1.4	1.4/397	PIF - IV Pós-Graduação (Especialização) Gestão Autárquica Avançada	Município de Odivelas	3.489,52	3.489,52	2.268,19
1.4	1.4/398	PIF - Seminário de alta Direcção em Administração Local - 1ª Edição	Município de Odivelas	2.875,38	2.875,38	1.869,00
1.4	1.4/399	Formação para o Desenvolvimento 2005/2006	Associação de Municípios do Oeste	210.121,38	210.121,38	136.578,90

Med	Código	Designação do Projecto	Executor	Aprovações até 31 Dezembro 2006		
				Inv. Elegível	Despesa Pública	Fundo
1.4	1.4/401	Formação para o Desenvolvimento - 2006	STAL	301.397,80	301.397,80	195.908,57
1.4	1.4/403	PIF - "Open Water Diver da PADI"	Município de Setúbal	10.092,02	10.092,02	6.559,81
1.4	1.4/404	Formação para o Desenvolvimento	Nersant	96.681,77	96.681,77	62.843,15
1.4	1.4/405	Formação para o Desenvolvimento	Freguesia de Vila Franca de Xira	55.681,86	55.681,86	36.193,21
1.4	1.4/406	PIF - Dream Weaver	Município de Sintra	739,23	739,23	480,50
1.4	1.4/407	Formação para o Desenvolvimento - 2006	SMAS de Almada	127.839,69	127.839,69	83.095,80
1.4	1.4/408	PNIP: Ciclo de Gestão	SMAS de Almada	5.456,28	5.456,28	3.546,58
1.4	1.4/409	PIF - Pós-Graduação Economia e Políticas Públicas	Município de Alenquer	9.131,77	9.131,77	5.935,65
1.4	1.4/410	PIF - Pós-Graduação em Segurança e higiene do Trabalho	Município de Alenquer	8.012,73	8.012,73	5.208,27
1.4	1.4/412	PIF - Seminário de Alta Direcção (Out)	Município de Oeiras	3.690,08	3.690,08	2.398,55
1.4	1.4/414	PIF - 5º Curso de Projectista de Rede de Gás	Município de Odivelas	323,96	323,96	210,58
1.4	1.4/415	PIF - "DECOMP"	Município de Torres Vedras	2.923,39	2.923,39	1.900,20
1.4	1.4/416	PIF -	Município de Vila Nova da Barquinha	6.491,11	6.491,11	4.219,22
1.4	1.4/417	PIF - "10º Curso de Formação Profissional para chefes de Secção"	Serviços Municipalizados de Santarem	2.595,57	2.595,57	1.687,12
1.4	1.4/418	PIF - "Curso de Pós-Graduação de Especialização em Ciências Jurídico-Urbanísticas e Ambientais"	Município da Amadora	485,94	485,94	315,86
1.4	1.4/419	PIF - "O Regime de Férias, Faltas e Licenças"	Município de Sintra	720,25	720,25	468,16
1.4	1.4/421	PIF - "Aperfeiçoamento Profissional Som II"	Município de Sintra	2.650,32	2.650,32	1.722,71
1.4	1.4/422	Formação para o Desenvolvimento - "2006/ Juntas de Freguesia"	Associação de Municípios do Oeste	109.200,54	109.200,54	70.980,35
1.4	1.4/423	PIF - "Processamento Abonos e Regalias Sociais"	Município de Sintra	1.092,62	1.092,62	710,20
1.4	1.4/424	Formação para o Desenvolvimento - PNIP	JURISFORUM - Associação de Administração e Direito	177.122,77	177.122,77	115.129,80
1.4	1.4/425	Formação para o Desenvolvimento - 2006	Conhecer Mais - Consultores em Gestão de Recursos Humanos	95.655,45	95.655,45	62.176,04
1.4	1.4/426	PIF - Curso de Técnico Superior de Segurança e Higiene no Trabalho	Município de Sintra	4.810,42	4.810,42	3.126,77
1.4	1.4/427	Formação para o Desenvolvimento - PNIP	Município de Cascais	11.512,31	11.512,31	7.483,00
1.4	1.4/428	PIF - "Programa Avançado de Gestão e Avaliação de Projectos"	SimTejo - Saneamento Integrado dos Municípios do Tejo e Trancão, S.A.	944,82	944,82	614,13
1.4	1.4/429	Formação para o Desenvolvimento 2006-2007	Sindicato dos Trabalhadores do Município de Lisboa	835.989,44	835.989,44	543.393,14
1.4	1.4/430	Formação para o Desenvolvimento	Associação de Municípios do Oeste	7.628,49	7.628,49	4.958,52
1.4	1.4/431	PIF - "Pós-Graduação em Gestão Cultural"	Serviços Municipalizados Água e Saneamento de Sintra	1.744,40	1.744,40	1.133,86
1.4	1.4/432	PNIP - "Pós-Graduação em história Regional e Local"	Associação de Municípios do Oeste	236.170,80	236.170,80	153.511,02
1.4	1.4/433	Formação para o Desenvolvimento - 2006	ADP - ÁGUAS DE PORTUGAL - FORMAÇÃO E VALORIZAÇÃO PROFISSIONAL, AS	444.432,72	444.432,72	288.881,27
1.4	1.4/434	PIF - "Pós-Graduação de Direito do Trabalho"	Município do Cartaxo	4.630,57	4.630,57	3.009,87
1.4	1.4/435	PIF- Curso de Pós-Graduação	Município da Amadora	1.183,70	1.183,70	769,40
1.4	1.4/436	Formação para o Desenvolvimento - PNIP	Município de Alenquer	127.104,35	127.104,35	82.617,83
1.4	1.4/437	Formação para o Desenvolvimento - PNIP	Município de Oeiras	4.369,66	4.369,66	2.840,28
1.4	1.4/438	Formação para o Desenvolvimento - PNIP	Município do Barreiro	150.964,62	150.964,62	98.127,00

Med	Código	Designação do Projecto	Executor	Aprovações até 31 Dezembro 2006		
				Inv. Elegível	Despesa Pública	Fundo
1.4	1.4/439	Formação para o Desenvolvimento - PNIP	CEFA	160.899,92	160.899,92	104.584,95
1.4	1.4/440	Formação para o Desenvolvimento - PNIP/1ª Cand 2006	CEFA	314.650,10	314.650,10	204.522,57
1.4	1.4/441	PIF - Comunicação e Marketing	Município de Abrantes	1.370,60	1.370,60	890,89
1.4	1.4/442	Formação para o Desenvolvimento / PNIP	Comissão de Coordenação e Desenvolvimento Regional de Lisboa e Vale do Tejo	8.781,51	8.781,51	5.707,98
1.4	1.4/443	Formação para o Desenvolvimento	ASSOC.PORT.P/A DEFESA DO CONSUMIDOR - DECO	5.478,91	5.478,91	3.561,29
1.4	1.4/445	Formação para o Desenvolvimento	Comunidade Urbana do Médio Tejo	99.402,92	99.402,92	64.611,90
1.4	1.4/446	Formação para o Desenvolvimento - PNIP	AVALFORMA - FORMAÇÃO E CONSULTORIA, LDA	165.059,33	165.059,33	107.288,56
1.4	1.4/447	Formação para o Desenvolvimento - PNIP	EUROCONSULT - Consultores de Engenharia e Gestão	127.619,25	127.619,25	82.952,51
1.4	1.4/448	PIF - Gestão da Emergência	Município do Barreiro	1.495,20	1.495,20	971,88
1.4	1.4/449	Formação para o Desenvolvimento - PNIP	CEFA	14.504,75	14.504,75	9.428,09
1.4	1.4/450	Formação para o Desenvolvimento - PNIP	Município de Cascais	234.772,94	234.772,94	152.602,41
1.4	1.4/451	PIF - Pós-Graduação em Planeamento e Projecto da Construção Sustentável	Município de Sintra	2.734,12	2.734,12	1.777,18
1.4	1.4/452	PIF - Formação Pedagógica Formadores Inicial	Município de Sintra	333,49	333,49	216,77
1.4	1.4/454	PNIP - Atendimento e apoio ao Múncipe	Município de Caldas da Rainha	137.230,60	137.230,60	89.199,89
1.4	1.4/455	PF - Arquitectura de Sistemas de Informação	Município de Caldas da Rainha	251.950,09	251.950,09	163.767,56
1.4	1.4/458	PIF - "Gestão de Autarquias"	Município de Odivelas	2.415,33	2.415,33	1.569,96
1.4	1.4/459	Formação para o Desenvolvimento - PNIP	Junta Metropolitana de Lisboa	74.252,38	74.252,38	48.264,05
1.4	1.4/461	PIF "O Regime Jurídico do contrato Individual de Trabalho na Administração Pública"	Município de Sintra	287,65	287,65	186,97
1.4	1.4/463	PNIP - 2006	CEFA	377.917,17	377.917,17	245.646,16
1.4	1.4/464	Plano de Formação - 2006	Município de Oeiras	126.325,38	126.325,38	82.111,50
1.4	1.4/465	Formação para o Desenvolvimento	Conhecer Mais - Consultores em Gestão de Recursos Humanos	61.509,69	61.509,69	39.981,30
1.4	1.4/466	Formação para o Desenvolvimento 2006 - PNIP	Município de Loures	185.917,43	185.917,43	120.846,33
1.4	1.4/467	PIF - "A Escrita do direito na Perspectiva da Eficácia da Comunicação"	Município de Sintra	575,08	575,08	373,80
1.4	1.4/468	Formação para o Desenvolvimento - PNIP	Município do Cadaval	47.282,44	47.282,44	30.733,59
1.4	1.4/471	Formação para o Desenvolvimento	CESAE - CENTRO DE SERVIÇOS E APOIO ÀS EMPRESAS	37.144,92	37.144,92	24.144,20
1.4	1.4/472	Formação para o Desenvolvimento - PNIP	IFR - Instituto de Formação Rodoviária, Lda.	24.921,36	24.921,36	16.198,88
1.4	1.4/473	Formação para o Desenvolvimento - PNIP	CEFA	79.398,60	79.398,60	51.609,09
1.4	1.4/474	Formação para o Desenvolvimento - PNIP	ASSOC.PORT.P/A DEFESA DO CONSUMIDOR - DECO	3.696,52	3.696,52	2.402,74
1.4	1.4/475	Formação para o Desenvolvimento	CESAE - CENTRO DE SERVIÇOS E APOIO ÀS EMPRESAS	95.802,69	95.802,69	62.271,75
1.4	1.4/476	Formação para o desenvolvimento	INOVA - Engenharia de Sistemas SA	79.760,52	79.760,52	51.844,34
1.4	1.4/477	Formação para o desenvolvimento - PIF	Município da Amadora	9.532,20	9.532,20	6.195,93
1.4	1.4/479	Candidatura Foral - PNIP	TOMARFORMA- CONS. DE GESTÃO SOCIEDADE UNIPessoal, LDA	146.000,93	146.000,93	94.900,61

Med	Código	Designação do Projecto	Executor	Aprovações até 31 Dezembro 2006		
				Inv. Elegível	Despesa Pública	Fundo
1.4	1.4/480	PIF - Especialização em Políticas do Ambiente	Serviços Municipalizados Água e Saneamento de Sintra	1.432,91	1.432,91	931,39
1.4	1.4/481	PIF-Gestão das Autarquias	Município de Oeiras	2.415,32	2.415,32	1.569,96
1.4	1.4/482	PIF- "Curso de Coordenadores de Segurança e Saúde na Construção Civil"	Município de Torres Novas	5.129,94	5.129,94	3.334,46
1.4	1.4/484	PIF - Pós-Graduação em Gestão da Emergência	Município de Ourém	1.495,20	1.495,20	971,88
1.4	1.4/485	Theatrum Opus I	ARTEMREDE - Teatros Associados	292.718,69	292.718,69	190.267,15
1.4	1.4/486	"Theatrum Opus II"	ARTEMREDE - Teatros Associados	43.131,83	43.131,83	28.035,69
1.4	1.4/487	Formação para o Desenvolvimento - PNIP	Município de Sintra	71.159,89	71.159,89	46.253,93
1.4	1.4/488	Formação para o Desenvolvimento	ADICCA - Associação dos Diplomados com o Curso de Administração Autárquica	248.789,65	248.789,65	161.713,27
1.4	1.4/489	PIF - VII Curso de Pós-Graduação em Gestão Autárquica Avançada	Município de Óbidos	1.682,09	1.682,09	1.093,36
1.4	1.4/490	Formação para o Desenvolvimento - PNIP	FUNDAÇÃO ESCOLA PROFISSIONAL DE SETÚBAL	141.054,91	141.054,91	91.685,69
1.4	1.4/492	Formação para o Desenvolvimento	Comunidade Urbana do Médio Tejo	67.438,38	67.438,38	43.834,95
1.4	1.4/493	Formação para o Desenvolvimento	Associação Promotora de Ensino e Formação de Fátima	52.480,63	52.480,63	34.112,41
1.4	1.4/494	Formação para o Desenvolvimento	Associação de Municípios do Oeste	37.282,09	37.282,09	24.233,36
1.4	1.4/495	Formação para o Desenvolvimento	Centro de Informação Europeia Jacques Delors, AEIE	14.302,60	14.302,60	9.296,69
1.4	1.4/497	Formação para o Desenvolvimento - PF	INDICE - Consultores Lda	114.891,69	114.891,69	74.679,60
1.4	1.4/498	PIF - Pós-Graduação em Gestão Autárquica Avançada	Município da Nazaré	2.305,11	2.305,11	1.498,32
1.4	1.4/500	Formação para o Desenvolvimento - Plano de Formação	Município de Almada	179.422,91	179.422,91	116.624,89
1.4	1.4/502	Formação para o Desenvolvimento - PNIP	Associação Promotora de Ensino e Formação de Fátima	36.148,31	36.148,31	23.496,40
1.4	1.4/504	Formação para o Desenvolvimento - PNIP	ASSOC. PORT. DE DISTRIBUIÇÃO E DRENAGEM DE ÁGUAS	58.118,91	58.118,91	37.777,29
1.4	1.4/505	Formação para o Desenvolvimento - PNIP	Olho Vivo - Assoc. Para a Defesa do Património, Ambiente e Direitos Humanos	71.729,60	71.729,60	46.624,24
1.4	1.4/506	Formação para o Conhecimento - PNIP	Camara Municipal de Sesimbra	5.444,26	5.444,26	3.538,77
1.4	1.4/508	Formação para o Desenvolvimento 2006/2007	Associação de Municípios do Oeste	145.212,08	145.212,08	94.387,85
1.4	1.4/509	Formação para o Desenvolvimento - PNIP	AVALFORMA - FORMAÇÃO E CONSULTORIA, LDA	124.026,88	124.026,88	80.617,47
1.4	1.4/510	Formação para o Desenvolvimento - PIF	Freguesia de Camarate	2.990,40	2.990,40	1.943,76
1.4	1.4/511	PF - ECDL 2007	Conhecer Mais - Consultores em Gestão de Recursos Humanos	55.472,89	55.472,89	36.057,38
1.4	1.4/512	PF - Pessoal Não Docente 2007	Conhecer Mais - Consultores em Gestão de Recursos Humanos	59.466,52	59.466,52	38.653,24
1.4	1.4/513	PNIP - "Curso de Formação para Chefes de Secção"	Associação de Municípios do Oeste	53.632,42	53.632,42	34.861,07
1.4	1.4/517	Formação Acção - Gestão de Projectos	Significado - Consultoria, Formação e Informática, Ida.	89.232,28	89.232,28	58.000,98
1.4	1.4/518	Formação acção - Atendimento e Apoio ao Municípe	Significado - Consultoria, Formação e Informática, Ida.	102.032,74	102.032,74	66.321,28
1.4	1.4/519	Formação acção - Formação para a qualidade	Associação de Municípios do Oeste	113.359,18	113.359,18	73.683,47
1.4	1.4/520	PNIP - Curso de Formação para Implementação da Avaliação do Desempenho da CM de Alenquer	Associação de Municípios do Oeste	11.444,69	11.444,69	7.439,05

Med	Código	Designação do Projecto	Executor	Aprovações até 31 Dezembro 2006		
				Inv. Elegível	Despesa Pública	Fundo
1.4	1.4/521	PIF - "O Regime Jurídico das Execuções Fiscais"	Município de Sintra	379,62	379,62	246,75
1.4	1.4/522	PNIP - Formação para o Desenvolvimento (Mun. Lisboa)	ASSOCIAÇÃO INDUSTRIAL PORT/CÂMARA COMÉRCIO INDÚSTRIA - AIP/CCI	217.452,92	217.452,92	141.344,40
1.4	1.4/523	PNIP - Formação para o Desenvolvimento / 2007	STAL	261.404,71	261.404,71	169.913,06
1.4	1.4/524	Formação para o Desenvolvimento 2006/2007	CEFA	362.892,79	362.892,79	235.880,31
1.4	1.4/525	Formação para o Desenvolvimento - PNIP	Associação de Municípios do Oeste	152.487,74	152.487,74	99.117,03
1.4	1.4/526	Formação para o Desenvolvimento - PNIP	Associação de Municípios do Oeste	137.566,77	137.566,77	89.418,40
1.4	1.4/528	Formação para o Desenvolvimento 2007 - PF	CDR - Cooperação e Desenvolvimento Regional, Lda	125.656,00	125.656,00	81.676,40
1.4	1.4/533	Formação para o Desenvolvimento - PNIP	Associação Promotora de Ensino e Formação de Fátima	32.980,09	32.980,09	21.437,06
1.4	1.4/534	Curso de Chefes de Secção/2007 - PNIP	CEFA	123.034,05	123.034,05	79.972,13
1.4	1.4/536	Formação para o Desenvolvimento - "Condução Defensiva"	Município de Sintra	9.573,65	9.573,65	6.222,87
1.4	1.4/538	Pós-Graduação em Direito do Trabalho e da Segurança Social	Município do Cartaxo	3.055,60	3.055,60	1.986,14
1.4	1.4/539	Formação para o Desenvolvimento - PNIP	Associação Promotora de Ensino e Formação de Fátima	13.998,23	13.998,23	9.098,85
1.4	1.4/543	PNIP - Implementação do SIADAP na CM Setúbal	SGS PORTUGAL SA	131.473,94	131.473,94	85.458,06
1.4	1.4/544	PIF - Curso de Habilitante de Instalação e Conservação das ITED"	Município de Sintra	2.568,51	2.568,51	1.669,53
1.4	1.4/545	Projecto de Formação-Acção 2007	Instituto da Soldadura e da Qualidade	85.262,80	85.262,80	55.420,82
1.4	1.4/552	PNIP - Formação para o Desenvolvimento - Ano de 2007	Município do Barreiro	50.613,68	50.613,68	32.898,89
1.4	1.4/553	PNIP - Gestão da Qualidade	Município do Cartaxo	9.887,98	9.887,98	6.427,19
1.4	1.4/554	PF - Formação para o Desenvolvimento - Ano de 2007	Comunidade Urbana do Médio Tejo	78.960,63	78.960,63	51.324,41
1.4	1.4/556	Formação para o Desenvolvimento - 2007	Município de Montijo	184.993,82	184.993,82	120.245,98
1.4	1.4/564	PIF - Programa de Parcerias Público-Privadas	Município de Sintra	414,31	414,31	269,30
1.4	1.4/565	PIF - Gestão de Segurança Municipal	Município de Oeiras	1.308,31	1.308,31	850,40
1.4	1.4/569	Plano de Formação Profissional para o ano de 2007	Comunidade Urbana da Lezíria do Tejo	317.410,55	317.410,55	206.316,86
1.4	1.4/578	PNIP 2007 - CM Amadora	TIME TO TRAIN - Formação Profissional, Lda	56.489,38	56.489,38	36.718,10
1.4	1.4/579	Plano de Formação 2007 (2ª Candidatura)	Comunidade Urbana do Médio Tejo	72.380,22	72.380,22	47.047,14
1.5	1.5/001	Recuperação e Requalificação do Palácio do Morgado - Biblioteca Municipal de Arruda dos Vinhos	Câmara Municipal de Arruda dos Vinhos	950.000,00	950.000,00	475.000,00
1.5	1.5/002	Complexo Aquático Municipal - 2ª Fase - Santarém	Município de Santarém	4.148.003,31	4.148.003,31	2.074.001,66
1.5	1.5/008	Remodelação do Teatro-Cine Ferreira da Silva	CM T.Vedras	2.666.473,80	2.666.473,80	1.599.884,28
1.5	1.5/009	Construção da unidade aquática coberta (Piscina Municipal)	Câmara Municipal de Tomar	3.880.059,06	3.880.059,06	1.940.029,53
1.5	1.5/010	Recuperação do Cine-Teatro Paraíso de Tomar	Câmara Municipal de Tomar	2.255.544,14	2.255.544,14	1.127.772,07
1.5	1.5/011	Avenida Andrade Corvo - Torres Novas	CM Torres Novas	1.589.619,02	1.589.619,02	953.771,41
1.5	1.5/012	Recuperação da Casa do Pelourinho - Óbidos	CM de Óbidos	586.791,80	586.791,80	352.075,08
1.5	1.5/013	Avenida 8 de Julho - Torres Novas	CM Torres Novas	1.409.702,61	1.409.702,61	845.821,57
1.5	1.5/014	Revitalização do Centro Histórico de Torres Novas	CM Torres Novas	875.889,11	875.889,11	525.533,47

Med	Código	Designação do Projecto	Executor	Aprovações até 31 Dezembro 2006		
				Inv. Elegível	Despesa Pública	Fundo
1.5	1.5/015	Mercado Municipal de Torres Novas	CM Torres Novas	1.496.393,68	1.496.393,68	897.836,21
1.5	1.5/016	Construção do Mercado da Zona Norte da Baixa da Banheira e Acessos	CM da Moita	733.856,42	733.856,42	440.313,85
1.5	1.5/017	Oeste Digital - 1ª Fase	Associação de Municípios do Oeste	1.230.193,00	1.230.193,00	615.096,50
1.5	1.5/018	Casa Museu Mário Botas	Fundação Casa Museu Mário Botas	1.318.587,20	1.318.587,20	659.293,60
1.5	1.5/022	Revitalização Urbana do Bairro das Descobertas e do Br. do CDH do Vale da Amoreira - Moita	Instituto de Gestão e Alienação do Património Habitacional do Estado	289.297,65	289.297,65	188.043,47
1.5	1.5/024	Plano de Requalificação Urbana da Cidade de Rio Maior	CM Rio Maior	202.749,17	202.749,17	101.374,59
1.5	1.5/025	Cobertura da Piscina Olímpica - Rio Maior	CM Rio Maior	2.614.025,20	2.614.025,20	1.307.012,60
1.5	1.5/028	Recuperação e Apetrechamento do Cine-Teatro da Nazaré	CM da Nazaré	840.803,66	840.803,66	420.401,83
1.5	1.5/029	Requalificação das Gares e do Elevador da Nazaré	Serviços Municipalizados da Câmara Municipal da Nazaré	485.749,34	485.749,34	242.874,67
1.5	1.5/030	Requalif. Espaço Público/Espaços Verdes-Cruz.R.Liberdade c/ R.Vit.Nemésio; Lg Parreirinha; R.Tim	Camara Municipal da Amadora	385.189,33	385.189,33	192.594,67
1.5	1.5/031	Estudo Sobre os Perfis da População - Características Sócio-Económicas e Condições Habitacionais	Camara Municipal da Amadora	52.523,42	52.523,42	26.261,71
1.5	1.5/033	Requalificação do Espaço Escolar - 1ª Fase	CM da Moita	731.676,66	731.676,66	365.838,33
1.5	1.5/034	Reconversão do Espaço Público, do Património e da Imagem Local - 1ª Fase - Moita	CM da Moita	639.424,00	639.424,00	319.712,00
1.5	1.5/035	Construção do Centro de Saúde de Arcena e Arranjos Exteriores	CM V.F.Xira	641.894,77	641.894,77	320.947,39
1.5	1.5/036	Intervenção Urbanística em Alcanena - Zona Envolvente da Câmara Municipal	Câmara Municipal de Alcanena	587.161,68	587.161,68	293.580,85
1.5	1.5/037	Arranjos Exteriores da Zona Envolvente aos Paços do Concelho	Município de Alcobaça	519.079,01	519.079,01	259.539,51
1.5	1.5/038	Rota de Museus do Oeste	Associação de Municípios do Oeste	496.627,22	496.627,22	248.313,61
1.5	1.5/039	Reabilitação das Ruas Cândido dos Reis, Arraial e Várzea	CM Torres Novas	452.528,00	452.528,00	226.264,00
1.5	1.5/040	Completamento do Parque Verde da Bela Vista (4ª Fase)	Município de Setúbal	1.420.605,00	1.420.605,00	710.302,50
1.5	1.5/041	Recuperação do Real Celeiro Público de Alenquer	Município de Alenquer	881.970,77	881.970,77	440.985,41
1.5	1.5/042	Incubadora de Microempresas do alto dos Barrinhos	CM Oeiras	2.634.023,28	2.634.023,28	1.053.609,32
1.5	1.5/043	Creche e Jardim de Infância de S. Marçal	CM Oeiras	470.786,00	470.786,00	235.393,00
1.5	1.5/044	Plano de Requalificação da Cidade de Rio Maior - Zona Envolvente ao Pavilhão Multiusos - 1ª Fase	CM Rio Maior	141.598,75	141.598,75	70.799,38
1.5	1.5/046	Via Circular Interior (troço entre o largo General Humberto Delgado e a Av.Dr.João M. de Azevedo)	CM Torres Novas	2.530.215,00	2.530.215,00	1.265.107,50
1.5	1.5/050	Recuperação do Teatro Eduardo Brazão	Câmara Municipal do Bombarral	1.095.818,41	1.095.818,41	547.909,21
1.5	1.5/051	Valorização da Cerca do Castelo - 2ª fase	CM de Óbidos	830.617,12	830.617,12	415.308,57
1.5	1.5/055	Elaboração do Plano Estratégico de intervenção - PROQUAL	Município de Setúbal	34.914,00	34.914,00	17.457,00
1.5	1.5/056	Concepção e execução da recup.e remod.do cine-Teatro deAlcobaça	Município de Alcobaça	4.461.384,55	4.461.384,55	2.230.692,28
1.5	1.5/057	Intervenção urbanística em Alcanena-parque de estacionamento	Câmara Municipal de Alcanena	774.383,52	774.383,52	329.113,00

Med	Código	Designação do Projecto	Executor	Aprovações até 31 Dezembro 2006		
				Inv. Elegível	Despesa Pública	Fundo
1.5	1.5/058	Núcleo de Apoio ao Emprego da Quinta do Sales	CM Oeiras	1.044.435,58	1.044.435,58	417.774,23
1.5	1.5/059	Requalificação Urbanística II	CM Oeiras	536.790,46	536.790,46	268.395,23
1.5	1.5/061	Via de Cintura Interna de Alcobaça	Município de Alcobaça	4.944.000,00	4.944.000,00	2.472.000,00
1.5	1.5/062	Elaboração do esquema Director de Estruturação Urbanística de Arcena/Bom Sucesso	CM V.F.Xira	85.344,32	85.344,32	55.473,79
1.5	1.5/063	Esquema Director de Estruturação Urbanística	Camara Municipal da Amadora	56.032,94	56.032,94	33.619,76
1.5	1.5/064	Sistema de Informação Territorial do Médio Tejo	Comunidade Urbana do Médio Tejo	1.230.097,02	1.230.097,02	615.048,51
1.5	1.5/066	Programa Estratégico de Intervenção Urbana	Camara Municipal da Lourinhã	46.449,36	46.449,36	27.869,61
1.5	1.5/069	Ligação Pedonal entre o Largo dos Combatentes e a Ponte da Rua Araújo Guimaraes	Município de Alcobaça	235.060,00	235.060,00	94.024,00
1.5	1.5/070	Reconversão do espaço Público, do Património e da Imagem local-2ªfase	CM da Moita	548.831,00	548.831,00	219.532,40
1.5	1.5/071	Valorização Urbana da Cidade do Cartaxo	Câmara Municipal do Cartaxo	504.800,62	504.800,62	201.920,24
1.5	1.5/072	Construção da Alameda Norte da Cidade do Cartaxo	Câmara Municipal do Cartaxo	1.286.314,01	1.286.314,01	514.525,59
1.5	1.5/073	Reabilitação do Cine-Teatro Municipal	Câmara Municipal do Cartaxo	3.048.803,03	3.048.803,03	1.219.521,21
1.5	1.5/074	Arranjo Urbanístico da margem Sul do Rio Almonda/Jardim das Rosas	CM Torres Novas	1.101.814,01	1.101.814,01	440.725,59
1.5	1.5/075	Centro Cultural do Sardoal	Câmara Municipal de Sardoal	3.269.429,01	3.269.429,01	1.307.771,60
1.5	1.5/076	Expansão da Rde Museológica I	CM de Óbidos	415.528,55	415.528,55	166.211,42
1.5	1.5/077	Polidesportivo do Bairro 2 de Abril/Arranjo paisagístico no Interior da Pta Afonso Ventura	Município de Setúbal	155.000,00	155.000,00	54.250,00
1.5	1.5/079	Valorização de Espaços Urbanos-Bairro Avelar Brotero	Município de Odivelas	400.089,56	400.089,56	140.031,35
1.5	1.5/080	Construção do Auditório e Galeria Municipal	Câmara Municipal de Arruda dos Vinhos	590.646,00	590.646,00	236.258,40
1.5	1.5/084	Plano de Requal. da Cidade de Rio Maior - Arranjos Exteriores do Pavilhão Multiusos-2ª fase	CM Rio Maior	537.928,06	537.928,06	215.171,22
1.5	1.5/085	Revitalização e Recuperação do Cine-Teatro e Espaço Envolvente	CM S.M.Agraço	2.406.500,00	2.406.500,00	962.600,00
1.5	1.5/086	Plano de Requalificação Urbana da Cidade de Rio Maior - Requalificação do Jardim Municipal	CM Rio Maior	1.391.658,00	1.391.658,00	556.663,21
1.5	1.5/087	Construção do Parque Linear	Município de Ourém	4.158.382,00	4.158.382,00	1.455.433,70
1.5	1.5/088	Construção do Mercado Municipal	Município de Ourém	3.389.968,00	3.389.968,00	1.186.488,80
1.5	1.5/089	Recuperação da Casa dos Magistrados	Município de Ourém	384.779,45	384.779,45	153.911,77
1.5	1.5/090	Requalificação do Espaço Escolar-2ªe 3ªfases	CM da Moita	690.751,99	690.751,99	241.763,20
1.5	1.5/091	Equipamento para o Jardim de Infância e para a Escola EB1 da Bela Vista	Município de Setúbal	98.158,16	98.158,16	49.079,09
1.5	1.5/094	Requalificação e Valorização da Vila do Cadaval - ZIP1	Câmara Municipal do Cadaval	975.230,12	975.230,12	390.092,07
1.5	1.5/096	Reconstrução do Cine-Teatro S.Pedro Alcanena	Empresa de Melhoramentos de Alcanena S.A.	1.490.367,00	1.490.367,00	1.117.775,25
1.5	1.5/097	Piscina Exterior-cobertura, acabamentos e equipamentos	Camara Municipal do Entroncamento	1.520.145,19	1.520.145,19	608.058,09
1.5	1.5/098	Tecnopolo de Abrantes-Pavilhão 2	A.Logos	754.866,38	754.866,38	377.433,20
1.5	1.5/099	Requalificação do Forum José Manuel Figueiredo	CM da Moita	2.131.498,61	2.131.498,61	746.024,52
1.5	1.5/100	Parque Verde da Várzea - 2ª fase	CM T.Vedras	1.577.587,61	1.577.587,61	631.035,04
1.5	1.5/101	Valorização de Espaços Urbanos -II Fase	Município de Odivelas	737.391,70	737.391,70	258.087,10
1.5	1.5/102	Requalificação Urbanística V	CM Oeiras	390.495,42	390.495,42	136.673,40

Med	Código	Designação do Projecto	Executor	Aprovações até 31 Dezembro 2006		
				Inv. Elegível	Despesa Pública	Fundo
1.5	1.5/103	Requalificação urbanística	CM Oeiras	395.475,96	395.475,96	177.964,18
1.5	1.5/104	Requalificação da Zona envolvente do Mercado/Hotel	Câmara Municipal de Alcanena	535.743,82	535.743,82	187.510,44
1.5	1.5/105	Requalificação Urbana da zona envolvente ao mercado municipal	Camara Municipal do Entroncamento	3.201.386,46	3.201.386,46	1.120.485,26
1.5	1.5/106	Requalificação Urbana - Praça 5 de Outubro	Município de Caldas da Rainha	2.789.778,00	2.789.778,00	976.422,30
1.5	1.5/107	Parque Urbano do Silvado	Município de Odivelas	2.653.260,00	2.653.260,00	928.641,00
1.5	1.5/108	Construção do Edifício Socio-Cultural	Município de Ferreira do Zézere	2.420.954,28	2.420.954,28	847.334,00
1.5	1.5/109	Plano Estratégico da Vila de Alenquer	Município de Alenquer	27.370,00	27.370,00	19.159,00
1.5	1.5/110	Projecto de Requalificação Urbanística de Remodelação da Rua Severiano Falcão, Prior Velho	Município de Loures	439.522,36	439.522,36	175.808,94
1.5	1.5/111	Requalificação Urbanística de Criação de Ligação Pedonal entre Sacavém e Moscavide	Município de Loures	561.938,95	561.938,95	196.678,63
1.5	1.5/112	Valorização de Espaços Urbanos Urbanos-Bairro Olaio	Município de Odivelas	574.469,82	574.469,82	201.064,44
1.5	1.5/114	Construção do Pavilhão Desportivo Municipal	Município de Alenquer	2.163.941,00	2.163.941,00	1.190.167,55
1.5	1.5/115	Gabinete Técnico Local Proqual	Camara Municipal da Amadora	47.766,43	47.766,43	31.048,18
1.5	1.5/116	Requalificação da zona envolvente ao Mosteiro de Santa Maria de Alcobaça	Município de Alcobaça	6.331.658,00	6.331.658,00	2.849.246,10
1.5	1.5/117	Expansão da Rede Museológica II	CM de Óbidos	1.475.272,00	1.475.272,00	590.108,80
1.5	1.5/118	Valorização dos Espaços Públicos da Vila de Óbidos	CM de Óbidos	257.822,08	257.822,08	103.128,83
1.5	1.5/119	Remodelação e arranjos exteriores da EB Nº18	Município de Setúbal	576.141,56	576.141,56	201.649,55
1.5	1.5/120	PRUC - Requalificação das Áreas Residenciais - Zona P 2A	CM Rio Maior	532.704,37	532.704,37	213.081,75
1.5	1.5/122	Instalação do Gabinete PROQUAL	Município de Setúbal	93.880,54	93.880,54	61.022,35
1.5	1.5/123	Reabilitação da Quinta da Memória-Centro de Exposições	Município de Odivelas	1.716.100,00	1.716.100,00	600.635,00
1.5	1.5/126	Remodelação do Cine-Teatro Virgínia	CM Torres Novas	2.150.900,00	2.150.900,00	967.905,00
1.5	1.5/127	Requalificação da Avenida Mário Soares - Zona P 9A e construção da ciclovia	CM Rio Maior	1.702.450,18	1.702.450,18	766.102,58
1.5	1.5/128	Programa de Valorização Urbana da Vila do Bombarral	Câmara Municipal do Bombarral	20.765,50	20.765,50	13.497,58
1.5	1.5/129	PRUC-Requalificação Urbana-Zona P2, P4, P6	Município de Rio Maior	2.071.573,53	2.071.573,53	932.208,09
1.5	1.5/130	Complexo Multiusos das Caldas da Rainha	Câmara Municipal de Caldas da Rainha	17.869.500,00	17.869.500,00	7.147.800,00
1.5	1.5/131	Recuperação e conclusão do Parque Verde da Lanchoa	Município de Setúbal	366.756,96	366.756,96	146.702,78
1.5	1.5/133	Centro cívico e Jardim Luis de Camões	Camara Municipal da Amadora	4.435.551,00	4.435.551,00	1.552.442,85
1.5	1.5/134	Parque Escolar, Jardim de Infancia e ATL da Brandoa	Município da Amadora	2.275.587,00	2.275.587,00	796.455,45
1.5	1.5/135	Reabilitação de Equipamentos Desportivos e de Lazer	CM da Moita	357.941,88	357.941,88	125.279,66
1.5	1.5/136	Reconversão do Espaço Público, do Património e da Imagem Local-3ª fase	CM da Moita	549.922,34	549.922,34	192.472,82
1.5	1.5/137	Requalificação Urbana em Caldas da Rainha - 2ª fase	Município de Caldas da Rainha	657.293,00	657.293,00	295.781,85
1.5	1.5/139	Intervenção Urbana para a Lourinhã - 1ª fase	Município da Lourinhã	200.000,00	200.000,00	90.000,00
1.5	1.5/140	Arranjos Urbanísticos no Campo da República envolvente à Fortaleza e à Igreja de S. Pedro	Município de Peniche	1.364.000,00	1.364.000,00	613.800,00
1.5	1.5/141	Construção da Biblioteca Municipal de Peniche	Município de Peniche	1.848.343,00	1.848.343,00	1.016.588,65
1.5	1.5/142	Parque Urbano da Romeira	Município de Alenquer	6.396.000,00	6.396.000,00	2.878.200,00

Med	Código	Designação do Projecto	Executor	Aprovações até 31 Dezembro 2006		
				Inv. Elegível	Despesa Pública	Fundo
1.5	1.5/143	Intervenção Urbana para a Lourinhã - 2ª Fase	Município da Lourinhã	207.241,84	207.241,84	93.258,83
1.5	1.5/144	Reconversão do Espaço Público, do Património e da Imagem Local - 4ª Fase	Município da Moita	283.087,54	283.087,54	99.080,64
1.5	1.5/145	Óbidos - Rede de Investigação, Inovação e conhecimento	Município de Óbidos	887.085,00	887.085,00	354.834,00
1.5	1.5/146	Requalificação Urbanística de Algés de Cima	Município de Oeiras	1.010.727,00	1.010.727,00	404.290,80
1.5	1.5/147	Espaços Lúdico-Pedagógicos	Município de Setúbal	283.575,00	283.575,00	113.430,00
1.5	1.5/148	Requalificação do Espaço Escolar - 4ª Fase	Município da Moita	624.614,00	624.614,00	249.845,60
1.5	1.5/152	Requalificação de Vias	Município de Vila Franca de Xira	455.139,85	455.139,85	182.055,94
1.5	1.5/153	Aldeia Columbófila e Parque dos Cooperantes	Município da Moita	396.258,00	396.258,00	158.503,19
1.5	1.5/155	Requalificação do Parque de Santa Marta	PAVIMAFRA, E.M.	3.609.518,00	3.609.518,00	1.804.759,00
1.5	1.5/156	Requalificação do Largo de São Sebastião	PAVIMAFRA, E.M.	904.089,05	904.089,05	452.044,53
1.5	1.5/157	Campo de Futebol Municipal no Vale da Amoreira	Município da Moita	468.872,00	468.872,00	187.548,78
1.5	1.5/158	Requalificação e Valorização da Vila do Cadaval - ZIP 2	Município do Cadaval	797.676,00	797.676,00	319.070,40
1.5	1.5/160	Requalificação Urbana do Bairro 25 de Abril - Arranjo dos Espaços Interiores dos quarteirões e renovação do Espaço Público	Município de Setúbal	426.218,72	426.218,72	277.042,17
1.5	1.5/161	Nova Biblioteca Municipal da Nazaré	CM da Nazaré	1.613.330,00	1.613.330,00	645.332,00
1.5	1.5/162	Biblioteca, Espaço Internet e Espaço Polivalente	Município da Amadora	436.084,32	436.084,32	152.629,51
1.5	1.5/164	Instalações de Apoio aos Campos de Jogos/Bar e Balneários do Parque Verde da Bela Vista	Município de Setúbal	331.625,00	331.625,00	132.650,00
1.5	1.5/165	Mercado 2 de Abril	Município de Setúbal	1.513.754,00	1.513.754,00	605.501,60
1.5	1.5/166	Concepção e Execução dos Arranjos Exteriores e Parque de Estacionamento Subterrâneo da Praça do Muni	Município do Bombarral	1.101.500,00	1.101.500,00	440.600,00
1.5	1.5/167	Centro de Apoio à 3ª Idade	Município de Oeiras	1.496.000,00	1.496.000,00	972.398,39
1.5	1.5/168	Intervenção Urbana para a Lourinhã - 4ª Fase	Município da Lourinhã	209.391,58	209.391,58	83.756,63
1.5	1.5/169	Requalificação Urbana de São Martinho do Porto - Execução de Obras	Município de Alcobaça	3.490.200,00	3.490.200,00	1.047.060,00
1.5	1.5/170	Requalificação de Arranjos Exteriores	Município de Vila Franca de Xira	753.721,79	753.721,79	263.802,63
1.5	1.5/172	Centro de Juventude da Amadora	Município da Amadora	1.976.720,00	1.976.720,00	691.852,00
1.5	1.5/173	Rotas Divinas	Município de Constância	28.596,00	28.596,00	18.587,40
1.5	1.5/175	Requalificação Urbana de Sobral de Monte Agraço - 1ª Fase	Município de Sobral de Monte Agraço	505.540,00	505.540,00	328.601,00
1.5	1.5/176	Reabilitação da Quinta da Memória - Espaço Jovem	Município de Odivelas	587.313,00	587.313,00	381.753,45
1.5	1.5/179	Jardim de Infância Nossa Senhora das Graças	Município de Oeiras	810.860,00	810.860,00	527.059,00
1.5	1.5/180	Centro de Divulgação da Rota de Vinhos do Oeste	Município de Alenquer	119.019,64	119.019,64	77.362,77
1.5	1.5/182	Construção do Parque Urbano e Reabilitação da Prageira	Município de Peniche	4.241.834,00	4.241.834,00	2.757.192,10
1.5	1.5/183	Arranjo Urbanístico da Praça da República	Município do Bombarral	675.600,00	675.600,00	439.140,00
1.5	1.5/186	Requalificação do Espaço Escolar - 5ª Fase	Município da Moita	811.713,33	811.713,33	405.856,67
1.5	1.5/192	Jardim Central do Bom Sucesso	Município de Vila Franca de Xira	1.270.025,00	1.270.025,00	508.010,00

Med	Código	Designação do Projecto	Executor	Aprovações até 31 Dezembro 2006		
				Inv. Elegível	Despesa Pública	Fundo
1.5	1.5/195	Construção da Escola do 1ª CEB e Jardim de Infância do Cadaval	Município do Cadaval	1.041.800,00	1.041.800,00	677.170,00
1.5	1.5/196	Complexo Escolar de Paredes - Alenquer	Município de Alenquer	5.802.583,00	5.802.583,00	3.771.678,95
1.5	1.5/197	Cartografia à Escala 1:2000 e Conteúdos para os Aglomerados Urbanos do Oeste	Associação de Municípios do Oeste	1.075.053,00	1.075.053,00	537.526,50
1.5	1.5/198	Requalificação e Valorização da Vila do Cadaval - ZIP 3	Município do Cadaval	244.906,00	244.906,00	159.188,90
1.5	1.5/201	Recuperação do Bairro 2 de Abril	Município de Setúbal	1.633.000,00	1.633.000,00	816.500,00
1.5	1.5/202	Centro Infantil / ATL e Mobiliário Urbano	Município de Vila Franca de Xira	1.977.056,00	1.977.056,00	790.822,40
1.5	1.5/203	Requalificação da Av. Estado da Índia e Envolvente (E.N. 10) e da Praça da República, Sacavém	Município de Loures	6.008.360,00	6.008.360,00	2.523.511,20
1.5	1.5/204	Complexo Desportivo e de Lazer do Falcão	Município do Bombarral	1.216.005,00	1.216.005,00	790.403,25
1.5	1.5/205	Centro Cultural do Bom Sucesso	Município de Vila Franca de Xira	2.148.213,00	2.148.213,00	1.074.106,50
1.5	1.5/206	ARTEMREDE - Teatros Associados: Um Tear de Parcerias	ARTEMREDE - Teatros Associados	569.100,00	569.100,00	369.915,00
1.5	1.5/207	Construção do Edifício Sede da Comunidade Urbana do Oeste	Associação de Municípios do Oeste	2.366.645,00	2.366.645,00	1.538.319,25
1.5	1.5/208	Projecto Integrado de Promoção da Rota da Vinha e do Vinho do Oeste	Região Turismo do Oeste	50.000,00	50.000,00	25.000,00
1.5	1.5/209	Projecto de Reversão da Orla Costeira compreendida entre Praia do Norte e a Praia do Guincho	Município de Torres Vedras	2.441.660,00	2.441.660,00	1.587.079,00
1.5	1.5/210	Recuperação e Requalificação do Palácio do Morgado - 2ª Fase	Município de Arruda dos Vinhos	284.266,00	284.266,00	184.772,90
1.5	1.5/211	Complexo Escolar de Óbidos	Município de Óbidos	3.229.378,00	3.229.378,00	2.099.095,70
1.5	1.5/212	Mercado da Brandoa	Município da Amadora	1.984.085,00	1.984.085,00	992.042,50
1.5	1.5/214	Forte da Nossa Senhora dos Anjos de Paimogo - Obras de conservação e recuperação	Município da Lourinhã	145.480,00	145.480,00	94.562,00
1.5	1.5/216	Artemrede - Teatros Associados: Fortalecer Laços, Criar Raízes	ARTEMREDE - Teatros Associados	615.384,00	615.384,00	399.999,60
1.5	1.5/217	PRUC - Requalificação Urbana das zonas P 2A(A) + P6A, P5 e P3	Município de Rio Maior	698.198,00	698.198,00	314.189,10
1.5	1.5/218	Remodelação e Arranjos Exteriores da Praça do Município	Município do Bombarral	483.860,00	483.860,00	314.509,00
1.5	1.5/219	Concepção e execução da Escola E.B. 1 / J.I. de Arruda dos Vinhos	Município de Arruda dos Vinhos	1.156.623,00	1.156.623,00	751.804,95
1.5	1.5/220	Centro de Exposições - Acessibilidade e Equipamento	Município de Odivelas	520.175,00	520.175,00	260.087,50
1.6	1.6/001	Renovação da Rede Viária e Articulação da Rede Regional/Nacional	CM Constância	56.230,10	56.230,10	42.172,58
1.6	1.6/002	Parque Desportivo Concelhio	CM Constância	25.199,16	25.199,16	18.899,38
1.6	1.6/003	Novo Pavilhão Gimnodesportivo da Nazaré	CM da Nazaré	67.757,00	67.757,00	50.817,76
1.6	1.6/004	Ampliação e Beneficiação da Rede de Abast. Água a Foros de Salvaterra e Granho Novo	CM Salvaterra de Magos	35.250,05	35.250,05	26.437,54
1.6	1.6/005	Ampliação e Beneficiação do Abastecimento de Água a Glória, Mariniais, Muge e S. Magos	CM Salvaterra de Magos	34.875,95	34.875,95	26.156,96
1.6	1.6/006	Construção do Pavilhão Gimnodesportivo de Glória do Ribatejo	CM Salvaterra de Magos	32.736,10	32.736,10	24.552,07
1.6	1.6/007	Radial de Benfica - Ligação Nó da Buraca ao Eixo N/S - Prolongamento natural do IC 19	Município de Lisboa	798.774,75	798.774,75	599.081,06
1.6	1.6/008	Valorização Urbana de Alpiarça - 1ª fase	C.M. Alpiarça	33.587,05	33.587,05	25.190,29

Med	Código	Designação do Projecto	Executor	Aprovações até 31 Dezembro 2006		
				Inv. Elegível	Despesa Pública	Fundo
1.6	1.6/009	Complexo de Piscinas de Corroios - 2ª fase	Câmara Municipal do Seixal	151.042,75	151.042,75	113.282,06
1.6	1.6/010	CDA de Santa Marta de Corroios - Construção Civil e Equipamento - 2ª fase	Câmara Municipal do Seixal	145.196,69	145.196,69	108.897,52
1.6	1.6/011	Construção da Piscina Municipal e Tanque de Aprendizagem	Câmara Municipal de Peniche	74.811,76	74.811,76	56.108,82
1.6	1.6/012	Beneficiação da Rede Viária Municipal - 1ª fase	Município de Alcobaça	49.768,42	49.768,42	37.326,31
1.6	1.6/013	Expansão da Rede Pré-Escolar Concelhia - 1ª fase	Município de Alcobaça	21.192,21	21.192,21	15.894,15
1.6	1.6/014	Rede de Esgotos de Alcobaça - 4ª fase - Interceptores 1, 2, 3, 5 e 6	Município de Alcobaça	23.970,55	23.970,55	17.977,91
1.6	1.6/015	Redes de Saneamento de Cela, Bairro, Casais da Vestiaria - 2ª fase	Município de Alcobaça	48.491,30	48.491,30	36.368,47
1.6	1.6/016	Reabilitação Urbana do Jardim Municipal de Vila Franca de Xira	CM V.F.Xira	18.258,62	18.258,62	13.693,97
1.6	1.6/017	Nova Rotunda no Largo dos Bombeiros Voluntários do Forte da Casa	CM V.F.Xira	14.914,49	14.914,49	11.185,87
1.6	1.6/018	Qualificação Urbana de Diversas Freguesias	CM V.F.Xira	35.942,75	35.942,75	26.957,06
1.6	1.6/019	E.M. da Panasqueira e Variante de Alverca - Estrada do Brejo	CM V.F.Xira	21.512,66	21.512,66	16.134,49
1.6	1.6/020	Museu Municipal de Vila Franca de Xira	CM V.F.Xira	62.775,28	62.775,28	47.081,46
1.6	1.6/021	Construção da Escola da Bela Vista	Município de Setúbal	70.779,71	70.779,71	53.084,79
1.6	1.6/022	Arranjos Exteriores da Piscina Municipal das Palmeiras	Município de Setúbal	27.224,94	27.224,94	20.418,70
1.6	1.6/023	Parque Verde de Algodeia - Arranjos Exteriores - 1ª fase	Município de Setúbal	32.739,43	32.739,43	24.554,57
1.6	1.6/024	Renovação e Requalificação do Centro Histórico e Comercial de Setúbal	Município de Setúbal	91.746,34	91.746,34	68.809,75
1.6	1.6/025	Construção e Beneficiação da Rede Viária do Concelho	CM S.M.Agraço	40.556,96	40.556,96	30.417,72
1.6	1.6/026	Saneamento Básico e Abastecimento de Água às Freguesias de S. Quintino e Sapataria	CM S.M.Agraço	27.069,31	27.069,31	20.301,97
1.6	1.6/027	Reforço do Sistema de Saneamento Básico do Concelho	CM Constância	18.222,38	18.222,38	13.666,79
1.6	1.6/028	Montalvo - Zona Industrial - Expansão	CM Constância	16.959,14	16.959,14	12.719,35
1.6	1.6/029	Revitalização da Zona Comercial da Nazaré	CM da Nazaré	14.347,74	14.347,74	10.760,81
1.6	1.6/030	Recuperação da E.M. 586 e E.M. 1380 e Circular Norte - Vila da Chamusca	CM Chamusca	52.340,37	52.340,37	39.255,27
1.6	1.6/031	C.E.C. Chamusca - Parreira/Pego da Curva e Pego da Curva/Gorjão	CM Chamusca	47.344,40	47.344,40	35.508,30
1.6	1.6/032	C.E.C. Chamusca - E.M. 1375 - Troço Semideiro/Relvão e Aterro/Galega	CM Chamusca	58.352,86	58.352,86	43.764,65
1.6	1.6/033	Revitalização Urbana de Ulme	CM Chamusca	35.703,96	35.703,96	26.777,96
1.6	1.6/034	Requalificação do Parque Escolar Municipal	CM Chamusca	50.141,67	50.141,67	37.606,25
1.6	1.6/035	Parque Desportivo Concelhio	CM Chamusca	25.284,56	25.284,56	18.963,42
1.6	1.6/036	Modern. Sist. Abast. Água a Carregueira, Pinheiro Grande, Cham., Ulme e Parreira - 1ª fase	CM Chamusca	31.898,13	31.898,13	23.923,60
1.6	1.6/037	Duplicação da Ribeira de Junça - 3ª fase	CM Oeiras	18.947,59	18.947,59	14.210,69
1.6	1.6/038	Recuperação do Palácio de Ribamar	CM Oeiras	52.997,28	52.997,28	39.747,96
1.6	1.6/039	Condutas Adutoras do Farol da Azeda - Brancanes e Farol da Azeda-Montebelo	Município de Setúbal	67.040,27	67.040,27	50.280,20
1.6	1.6/040	Centro Cultural da Região de Turismo da Costa Azul / Convento dos Capuchos	Município de Almada	232.910,74	232.910,74	174.683,05

Med	Código	Designação do Projecto	Executor	Aprovações até 31 Dezembro 2006		
				Inv. Elegível	Despesa Pública	Fundo
1.6	1.6/041	Piscinas Municipais de Azinhaga	CM Golegã	22.258,86	22.258,86	16.694,14
1.6	1.6/042	Rede de Esgotos de Cós, Póvoa e Castanheira	Município de Alcobaça	38.936,10	38.936,10	29.202,07
1.6	1.6/043	Despoluição da Bacia Hidrográfica do Rio Alcabrichel - 2ª fase	CM T.Vedras	54.322,22	54.322,22	40.741,66
1.6	1.6/044	Despoluição da Bacia Hidrográfica do Rio Sizandro - 2ª fase	CM T.Vedras	63.861,72	63.861,72	47.896,29
1.6	1.6/045	Reabilitação Urbana da Freguesia de Azinhaga	CM Golegã	14.839,25	14.839,25	11.129,43
1.6	1.6/046	Reabilitação Urbana da Freguesia da Golegã	CM Golegã	63.596,74	63.596,74	47.697,55
1.6	1.6/047	Escola Básica 1 / Jardim de Infância de Belas	Município de Sintra	209.774,25	209.774,25	157.330,69
1.6	1.6/048	Ligação do Nó de Sintra (IC 16) ao Algueirão	Município de Sintra	166.005,48	166.005,48	124.504,11
1.6	1.6/050	Rede Viária Concelhia - 1ª fase	CM Rio Maior	46.299,04	46.299,04	34.724,28
1.6	1.6/051	Despoluição da Bacia de Rio Maior - 3ª fase	CM Rio Maior	26.469,66	26.469,66	19.852,24
1.6	1.6/052	Rede Viária Municipal - 1ª fase	CM Salvaterra de Magos	47.468,77	47.468,77	35.601,58
1.6	1.6/053	Estrada de Ligação a Foros de Benfica e Granho Novo a Marinhas	CM Salvaterra de Magos	38.776,74	38.776,74	29.082,56
1.6	1.6/054	Valorização Ambiental e Paisagística no Âmbito do Valtejo	CM Salvaterra de Magos	14.140,92	14.140,92	10.605,69
1.6	1.6/055	Ampliação e Beneficiação da Rede de Águas Residuais de Salvaterra de Magos	CM Salvaterra de Magos	30.215,64	30.215,64	22.661,73
1.6	1.6/056	Ampliação e Beneficiação da Rede de Águas Residuais de Glória do Ribatejo	CM Salvaterra de Magos	36.258,78	36.258,78	27.194,08
2.1	2.1/002	Avenida Cidade de Luanda, 132 Fogos: Infraestruturação Empreendimento PER	INH - Instituto Nacional de Habitação	528.981,80	528.981,80	200.484,10
2.1	2.1/005	Bairro Marquês de Abrantes, 350 fogos: infraestr. e beneficiação paisagística na zona PER	INH - Instituto Nacional de Habitação	1.018.234,83	1.018.234,83	368.601,01
2.1	2.1/006	Rua Nascimento Costa, 136 fogos: Infraestr. do Empreendimento PER	INH - Instituto Nacional de Habitação	558.150,54	558.150,54	181.343,11
2.1	2.1/007	Travessa Sargento Abílio, 91 fogos: Infraestr. do Empreendimento PER	INH - Instituto Nacional de Habitação	580.051,11	580.051,11	227.206,02
2.1	2.1/008	Infraestruturação e arranjos paisagísticos de empreend. PER: 175 fogos no Bairro Chinês e 212 B.Alfin	INH - Instituto Nacional de Habitação	627.589,19	627.589,19	301.807,64
2.1	2.1/009	Parque Urbano de Alhandra	CM V.F.Xira	1.802.485,45	1.802.485,45	991.367,00
2.1	2.1/010	Execução de Redes de Infra. e Arranjo de Espaços Ext. num empreendimento do PER em Casal da Mira	INH - Instituto Nacional de Habitação	4.637.937,00	4.637.937,00	2.318.968,50
2.1	2.1/011	Arranjos Exteriores do Parque do Jamor	Instituto do Desporto de Portugal	1.386.030,42	1.386.030,42	762.316,73
2.1	2.1/012	Intervenção Polis Cacém - Reestruturação Viária e Urbana da Cidade- Projectos	Sociedade para o Desenvolvimento do Programa Polis no Cacém,S.A.	1.499.766,80	1.499.766,80	824.871,74
2.1	2.1/013	Qualificação da zona oriental de Azambuja e execução de rotunda, incluindo valorização da envolvente	Município de Azambuja	440.108,07	440.108,07	242.059,44
2.1	2.1/014	Intervenção Polis no Cacém - Reestruturação Viária e Urbana da Cidade - Parte 1	Sociedade para o Desenvolvimento do Programa Polis no Cacém,S.A.	25.607.347,83	25.607.347,83	#####
2.1	2.1/015	Arranjos exteriores do Campo do Cevadeiro - 1ª fase	Município de Vila Franca de Xira	990.262,02	990.262,02	495.131,01
2.1	2.1/016	Intervenção Polis em Tomar - Parque de Estacionamento Dissuasor (Integrado no Pavilhão Municipal)	TomarPolis - Soc. para o desenvolvimento do Programa Polis em Tomar, Sa	3.015.219,67	3.015.219,67	1.658.370,82
2.1	2.1/017	Lisboa - Quinta da Bela Flor - 161 fogos, infraestruturacão do Empreendimento PER	INH - Instituto Nacional de Habitação	288.598,10	288.598,10	144.299,05

Med	Código	Designação do Projecto	Executor	Aprovações até 31 Dezembro 2006		
				Inv. Elegível	Despesa Pública	Fundo
2.1	2.1/018	Qualificação Urbana das Ruas Engº Moniz da Maia e Vitor Cordon	Município de Azambuja	966.140,47	966.140,47	531.377,26
2.1	2.1/019	Intervenção Polis Cacém - Valorização da qualidade Ambiental da Cidade	Sociedade para o Desenvolvimento do Programa Polis no Cacém, S.A.	20.746.134,30	20.746.134,30	#####
2.1	2.1/020	Construção de Equipamento de Apoio Social e Enquadramento Urbano-Paisagístico em Bairro de Arrendamento Público no Concelho de Almada	Instituto de Gestão e Alienação do Património Habitacional do Estado	443.371,07	443.371,07	243.854,09
2.1	2.1/021	Intervenção Polis em Setúbal - Reformulação da Praça José Afonso (Projecto / Empreitada / Fiscalização)	SetúbalPolis - Sociedade para o desenvolvimento do Programa Polis em Setúbal, S.A.	4.203.536,09	4.203.536,09	2.311.944,85
2.1	2.1/022	Arranjos Exteriores do Campo do Cevadeiro - 2ª Fase	Município de Vila Franca de Xira	226.513,16	226.513,16	113.256,58
2.1	2.1/023	Caminho Pedonal Ribeirinho entre Alhandra e Vila Franca de Xira - 1ª Fase	Município de Vila Franca de Xira	713.250,14	713.250,14	356.625,07
2.1	2.1/024	Construção do Jardim Urbano de Azambuja e Envolventes	Município de Azambuja	709.049,55	709.049,55	389.977,25
2.1	2.1/025	Reabilitação Urbana da Zona Nascente de Azambuja e Jardim da Areeira	Município de Azambuja	1.274.199,75	1.274.199,75	700.809,86
2.1	2.1/026	Requalificação Urbana da Cidade - Casa da Cultura de Rio Maior - Cine-Teatro e Parqueamento Central	Município de Rio Maior	3.235.477,63	3.235.477,63	1.488.319,71
2.1	2.1/027	Intervenção Polis na Costa da Caparica - Fase 1 / Projectos	CostaPolis - Sociedade para o Desenvolvimento do Programa Polis na Costa de Caparica, S.A.	2.776.675,07	2.776.675,07	1.527.171,29
2.1	2.1/028	Intervenção Polis no Cacém - Reestruturação Viária e Urbana da Cidade - Parte II	Sociedade para o Desenvolvimento do Programa Polis no Cacém, S.A.	8.586.246,52	8.586.246,52	4.722.435,59
2.1	2.1/029	Reordenamento Urbano do Núcleo Central da Azambuja	Município de Azambuja	2.184.770,67	2.184.770,67	1.201.623,87
2.1	2.1/030	Intervenção Polis em Setúbal - Construção do Parque Urbano de Albarquel, em Setúbal (Projecto/Empreitada/Fiscalização)	SetúbalPolis - Sociedade para o desenvolvimento do Programa Polis em Setúbal, S.A.	3.003.702,25	3.003.702,25	1.652.036,24
2.1	2.1/031	Intervenção Polis em tomar - Requalificação do Estádio Municipal de Tomar e Zona Envolvente, Requalificação do Mouchão e Várzea Pequena e arranjos exteriores associados ao Convento de Stª Iria	TomarPolis - Soc. para o desenvolvimento do Programa Polis em Tomar, Sa	2.231.749,20	2.231.749,20	1.227.462,06
2.1	2.1/032	Intervenção Polis em Setúbal - Requalificação da Avenida Luísa Todi e espaços envolventes (Projecto/Empreitada)	SetúbalPolis - Sociedade para o desenvolvimento do Programa Polis em Setúbal, S.A.	12.532.133,42	12.532.133,42	6.892.673,38
2.1	2.1/033	Intervenção Polis na Costa da Caparica - Jardim Urbano	CostaPolis - Sociedade para o Desenvolvimento do Programa Polis na Costa de Caparica, S.A.	5.418.085,69	5.418.085,69	2.979.947,13
2.3	2.3/001	Valor.Ambiental e Paisagística de Sta Margarida-Integração Paisagística do Açude	CM Constância	465.138,67	465.138,67	279.083,20
2.3	2.3/002	Parque do Almourol-Requalificação do Arripiado-1ªfase	CM Chamusca	635.238,18	635.238,18	381.142,90
2.3	2.3/003	Plano de Ordenamento das Margens do Tejo e do Zêzere (POMTEZE II-1ªfase)	CM Constância	328.054,39	328.054,39	196.832,63
2.3	2.3/004	Valorização Turística da Vala de Alpiarça-1ªfase	CM Almeirim; CM Chamusca; C.M. Alpiarça; CM Salvaterra de Magos	1.722.922,40	1.722.922,40	861.461,20
2.3	2.3/005	Estudos Prévios e Proj. Exec. de Infraest. e Equipamentos a implantar no Parque Almourol	Nersant	326.582,86	326.582,86	195.949,72

Med	Código	Designação do Projecto	Executor	Aprovações até 31 Dezembro 2006		
				Inv. Elegível	Despesa Pública	Fundo
2.3	2.3/006	Estudo Base de Planeamento, Viabilidade e Mercado dos Equipamentos a instalar no Parque Almourol	Nersant	54.743,06	54.743,06	32.845,83
2.3	2.3/007	Recuperação do Páteo do valverde-2ªfase	Município de Azambuja	2.040.020,36	2.040.020,36	1.020.010,18
2.3	2.3/008	Valorização Ambiental e Paisagística de Sta Margarida-2ªfase:Parque Ambiental	CM Constância	1.733.242,89	1.733.242,89	1.039.945,73
2.3	2.3/009	AQUAPOLIS - Projecto de Ordenamento das Margens do Tejo em Barreiras do Tejo - Abrantes	Município de Abrantes	947.552,39	947.552,39	473.776,20
2.3	2.3/010	Reconversão Urbanística do Centro Cívico de Alpiarça	Município de Alpiarça	1.815.938,58	1.815.938,58	1.089.563,15
2.3	2.3/012	Parque Urbano da Zona Norte de Almeirim	CM Almeirim	2.290.824,68	2.290.824,68	1.374.494,81
2.3	2.3/014	Proj. Técn., Defín. de conteúdos, Estudo de logotipo e Normas Gráf., para IO no Proj. P. Almourol	Nersant	330.752,88	330.752,88	198.451,73
2.3	2.3/015	Valorização Urbana da Tapada-Ribeirinha	CM Almeirim	674.854,59	674.854,59	404.912,75
2.3	2.3/016	Arranjo Urbanístico de Zonas Ribeirinhas de Benavente e Samora Correia	Município de Benavente	186.430,70	186.430,70	111.858,42
2.3	2.3/017	Muralhas de Santarém	Direcção-Geral dos Edifícios e Monumentos Nacionais	363.578,67	363.578,67	272.684,00
2.3	2.3/018	Rota dos Cântaros e Cantos	Município de Abrantes	71.827,00	71.827,00	43.096,20
2.3	2.3/019	Estudo de Viabilidade da Universidade do Vinho - Alpiarça	InovarTejo - Agência de Desenvolvimento Regional, S.A.	120.659,22	120.659,22	72.395,53
2.3	2.3/021	Parque do Almourol - Miradouro do Almourol	CM Chamusca	913.942,58	913.942,58	548.365,55
2.3	2.3/022	Programa de Reabilitação do Tejo - I Encontro	Associação Projecto Palhota Viva	24.141,82	24.141,82	14.485,09
2.3	2.3/023	Valorização Ambiental e Paisagística no âmbito do VALTEJO - Projecto de Execução	Município de Salvaterra de Magos	233.437,42	233.437,42	140.062,45
2.3	2.3/024	Projecto de Arquitectura do Museu do Almourol	Nersant	71.826,90	71.826,90	43.096,14
2.3	2.3/025	AQUAPOLIS - Parque Urbano Ribeirinho de Abrantes - Acessos no Rossio ao Sul do Tejo	Município de Abrantes	942.872,68	942.872,68	565.723,61
2.3	2.3/026	Reabilitação Urbana de Vila Nova da Barquinha	Município de Vila Nova da Barquinha	1.264.497,56	1.264.497,56	632.248,78
2.3	2.3/028	Aquisição de Equipamentos p/ Recreio e Desportos Náuticos, Equip. Informático, Equip. Transmissões	Sociedade Parque Almourol-Promoção e Desenvolvimento Turístico, Lda	113.673,88	113.673,88	56.836,94
2.3	2.3/029	Proj. Exec. do Ancoradouro de Tancos; Est. Geotéc.; Lev. Topográf., Proj. Espec. do Museu Almourol	Nersant	132.181,45	132.181,45	79.308,87
2.3	2.3/031	Aquisição de fatos de protecção e material de canoagem, vest., de insufláveis, BTT, Montanhismo, Tiro	Sociedade Parque Almourol-Promoção e Desenvolvimento Turístico, Lda	304.607,08	304.607,08	152.303,54
2.3	2.3/032	Parque Almourol-Proj. Aquisição de Equipamentos p/ Desportos Náuticos, Turismo Activo e Aventura	Sociedade Parque Almourol-Promoção e Desenvolvimento Turístico, Lda	68.494,93	68.494,93	34.247,47
2.3	2.3/033	Parque Almourol - Aquis. de Materiais e Equipam. p/ apoio às Actividades Turismo Activo e Aventura	Sociedade Parque Almourol-Promoção e Desenvolvimento Turístico, Lda	214.782,38	214.782,38	107.391,19
2.3	2.3/034	Museu Ferroviário - Edifício 24	Camara Municipal do Entroncamento	447.581,33	447.581,33	268.548,80
2.3	2.3/035	Requalificação do Centro Cívico de Almeirim	CM Almeirim	981.987,00	981.987,00	490.993,50
2.3	2.3/036	Parque Ribeirinho de Samora Correia-Arranjo Urbanístico	Município de Benavente	885.628,94	885.628,94	442.814,47

Med	Código	Designação do Projecto	Executor	Aprovações até 31 Dezembro 2006		
				Inv. Elegível	Despesa Pública	Fundo
2.3	2.3/037	Primeira fase de requalificação da margem do rio Tejo em Santarém - Projecto Al-margem	Município de Santarém	1.999.182,64	1.999.182,64	999.591,32
2.3	2.3/038	Complexo EQUUSPOLIS	CM Golegã	1.740.628,05	1.740.628,05	870.314,03
2.3	2.3/039	Parque Almourol-Mapas, Percursos TT/BTT/pedestres, Provas Combinadas/Provas Tipo Challenger Trophy	Sociedade Parque Almourol-Promoção e Desenvolvimento Turístico, Lda	110.982,53	110.982,53	55.491,27
2.3	2.3/040	Acessos ao Castelo do Almourol	Município de Vila Nova da Barquinha	583.591,89	583.591,89	291.795,95
2.3	2.3/041	Parque do Almourol - Requalificação do Arripiado - 2ª fase	Município da Chamusca	976.272,18	976.272,18	488.136,09
2.3	2.3/044	Plano Estratégico de Desenvolvimento do Turismo para a Albufeira de Castelo de Bode	Região de Turismo dos Templários (Floresta Central e Albufeiras)	52.373,78	52.373,78	31.424,27
2.3	2.3/045	Aquapólis - Parque Urbano Ribeirinho de Abrantes - Concepção/ Construção de infraestruturas	Município de Abrantes	5.149.457,08	5.149.457,08	2.574.728,54
2.3	2.3/046	Valorização Ambiental da Albufeira dos Patudos - 2ª Fase	Município de Alpiarça	2.012.163,94	2.012.163,94	1.006.081,97
2.3	2.3/047	Requalificação Amb. e Infraest. da Zona de Localização das Activ. Económicas de Almeirim-1ª fase	CM Almeirim	1.136.311,41	1.136.311,41	568.155,71
2.3	2.3/048	Parque Ribeirinho de Benavente - Arranjo Urbanístico	Município de Benavente	1.774.786,46	1.774.786,46	887.393,23
2.3	2.3/050	Valorização Ambiental e Paisagística	Município de Salvaterra de Magos	1.959.870,10	1.959.870,10	979.935,05
2.3	2.3/051	Requalificação Urbana e Ambiental de Constância	CM Constância	2.310.887,25	2.310.887,25	1.155.443,63
2.3	2.3/053	Centro Regional de Artesanato - Remodelação das Instalações Existentes - 1ª Fase	Associação de Artesanato da Região de Santarém	95.777,95	95.777,95	57.466,77
2.3	2.3/054	Muralhas de Santarém - 2ª Fase	Direcção-Geral dos Edifícios e Monumentos Nacionais	2.171.120,80	2.171.120,80	1.085.560,40
2.3	2.3/055	Projecto de Concepção e Construção do Centro de Formação Out-Door do Parque Almourol	Sociedade Parque Almourol-Promoção e Desenvolvimento Turístico, Lda	1.182.552,64	1.182.552,64	591.276,32
2.3	2.3/058	Centro Hípico do CNEMA	Centro Nacional de Exposições e Mercados Agrícolas	503.144,98	503.144,98	251.572,49
2.3	2.3/060	Reconstrução do Cine-Teatro de Almeirim	Município de Almeirim	1.981.406,92	1.981.406,92	990.703,46
2.3	2.3/061	Remodelação e construção de rampas e cais da frente marginal do rio Tejo	Município de Vila Nova da Barquinha	745.182,54	745.182,54	372.591,27
2.3	2.3/062	CNEMA LAZER	Centro Nacional de Exposições e Mercados Agrícolas	231.561,50	231.561,50	115.780,75
2.3	2.3/065	Recuperação e Revitalização do Centro Histórico de Santarém	Município de Santarém	2.337.839,56	2.337.839,56	1.168.919,78
2.3	2.3/066	Centro Náutico de Vila Nova da Barquinha	Município de Vila Nova da Barquinha	1.156.010,24	1.156.010,24	578.005,12
2.3	2.3/067	Parque Urbano de Vila Nova da Barquinha - 1ª Fase	Município de Vila Nova da Barquinha	2.309.677,92	2.309.677,92	1.154.838,96
2.3	2.3/069	Valorização Urbanística da Praça Sá da Bandeira e Rua Serpa Pinto	Município de Santarém	1.504.638,00	1.504.638,00	752.319,00
2.3	2.3/071	Centro Náutico de Constância	Município de Constância	2.177.723,06	2.177.723,06	1.088.861,53
2.3	2.3/072	Remodelação e requalificação do Cine-Teatro da Chamusca	Santa Casa da Misericórdia da Chamusca	537.560,46	537.560,46	268.780,23
2.3	2.3/073	Ponte Pedonal sobre o Rio Sorraia	Município de Benavente	326.409,32	326.409,32	163.204,66
2.3	2.3/074	Valorização Ambiental e Paisagística - 2ª fase	Município de Salvaterra de Magos	575.749,52	575.749,52	287.874,76
2.3	2.3/075	Requalificação Urbana de Almeirim - Remodelação do Jardim dos Charcos	Município de Almeirim	284.894,82	284.894,82	142.447,41
2.3	2.3/076	Aquapólis - Açude Insuflável no Rio Tejo em Abrantes	Município de Abrantes	10.404.060,82	10.404.060,82	4.681.827,37
2.3	2.3/077	Parque Urbano de Vila Nova da Barquinha - 2ª Fase	Município de Vila Nova da Barquinha	1.580.832,43	1.580.832,43	711.374,59

Med	Código	Designação do Projecto	Executor	Aprovações até 31 Dezembro 2006		
				Inv. Elegível	Despesa Pública	Fundo
2.3	2.3/078	Cais da Ilha do Almourol e reconstrução de rampa Varadouro	Município de Vila Nova da Barquinha	899.192,24	899.192,24	404.636,51
2.3	2.3/079	Requalificação da Zona Ribeirinha de Coruche	Município de Coruche	3.331.214,78	3.331.214,78	1.499.046,65
2.3	2.3/082	Cine-Teatro da Chamusca - Estrutura Funcional	Santa Casa da Misericórdia da Chamusca	421.492,04	421.492,04	210.746,02
2.3	2.3/083	Centro de Corte e Fabrico de Enchidos Tradicionais com Certificação	Município de Almeirim	821.154,48	821.154,48	328.461,79
2.3	2.3/084	Infra-estruturas da Zona Industrial - 3ª Fase	Município de Alpiarça	1.484.418,06	1.484.418,06	593.767,22
2.3	2.3/085	Beneficiação / reformulação do Parque 25 de Abril em Benavente	Município de Benavente	1.142.514,26	1.142.514,26	742.634,27
2.3	2.3/086	Maratona do Vale do Tejo 2005	Parque Almourol	4.078,13	4.078,13	1.631,25
2.3	2.3/087	Valtejo - Chamusca XXI - Centro de Inovação e Competitividade Empresarial - Centro de apoio a Empresas	Município da Chamusca	303.495,82	303.495,82	197.272,28
2.3	2.3/088	Tecnopolo de Abrantes - CTA - Centro Tecnológico Alimentar	Município de Abrantes	877.307,92	877.307,92	570.250,15
2.3	2.3/089	Centro de Ciência Viva de Constância - 2ª Fase	Município de Constância	399.322,81	399.322,81	279.525,97
2.3	2.3/091	Valtejo - Projecto de Sinalética do Parque Almourol	Município da Chamusca	24.137,09	24.137,09	16.895,96
2.3	2.3/093	Remodelação e Ampliação do Dique de Protecção da Vila de Coruche	Comunidade Urbana da Lezíria do Tejo	2.921.944,89	2.921.944,89	1.899.264,18
2.3	2.3/096	Recuperação Paisagística (Rua do Rossio -Trasmonturos / Rec. Ponte da Vala)	CM Salvaterra de Magos	506.588,42	506.588,42	329.282,47
2.3	2.3/097	Construção da circular urbana de Almeirim - 1ª Fase - Troço entre a EN 118 e a Estrada Vale Barrocas	Município de Almeirim	718.711,57	718.711,57	467.162,52
2.4	2.4/001	Formação e Empregabilidade	Centro de Estudos de Turismo e Cultura	541.574,67	541.574,67	324.944,80
2.4	2.4/002	Formação e Empregabilidade	Associação para o Desenvolvimento Integrado do Ribatejo Norte	232.924,81	232.924,81	139.754,89
2.4	2.4/006.1	Formação e Empregabilidade	Nersant	551.588,11	551.588,11	330.952,87
2.4	2.4/013	Formação e Empregabilidade	Cooptécnica Gustave Eifel, Cooperativa de Ensino e Formação Técnica Profissional, C.R.L.	222.464,97	222.464,97	93.724,49
2.4	2.4/014	Formação e Empregabilidade	Observatório da Imprensa	241.537,91	241.537,91	129.222,78
2.4	2.4/019	Formação e Empregabilidade	Cooptécnica Gustave Eifel, Cooperativa de Ensino e Formação Técnica Profissional, C.R.L.	426.875,99	426.875,99	242.166,75
2.4	2.4/020	Formação e Empregabilidade	NOVA ETAPA- CONS. GESTÃO RECUR.HUMANOS, LDA	480.909,99	480.909,99	272.820,24
2.4	2.4/021	Formação e Empregabilidade "Programa Polis Cacém"	Cooptécnica Gustave Eifel, Cooperativa de Ensino e Formação Técnica Profissional, C.R.L.	408.023,22	408.023,22	231.471,57
2.4	2.4/024	Formação e Empregabilidade - Polis da Costa da Caparica	Escola Técnica de Imagem e Comunicação Aplicada, Lda.	497.971,01	497.971,01	282.498,95
2.4	2.4/025	Formação e Empregabilidade - POLIS Caparica	ARRIBATEJO - Agência de Desenvolvimento Local	498.790,00	498.790,00	282.963,57
2.4	2.4/026	Formação e Empregabilidade	Nersant	95.459,00	95.459,00	54.153,89
2.4	2.4/029	Formação e Empregabilidade	Observatório da Imprensa	474.406,11	474.406,11	269.130,59
2.4	2.4/030	Formação e Empregabilidade	NOVA ETAPA- CONS. GESTÃO RECUR.HUMANOS, LDA	460.397,29	460.397,29	261.183,38
3.1	3.1/1/001	Formação Profissional com Certificação Profissional e Escolar	Centro de Formação Profissional de Tomar	1.253.865,01	1.253.865,01	783.665,63
3.1	3.1/1/002	Formação Profissional com Certificação Profissional e Escolar	Centro de Formação Profissional de Setúbal	1.364.868,56	1.364.868,56	853.042,85

Med	Código	Designação do Projecto	Executor	Aprovações até 31 Dezembro 2006		
				Inv. Elegível	Despesa Pública	Fundo
3.1	3.1/1/003	Formação Profissional com Certificação Profissional e Escolar	Centro de Formação Profissional de Artes Gráficas e Multimédia	878.673,06	878.673,06	549.170,66
3.1	3.1/1/004	Formação Profissional com Certificação Profissional e Escolar	Centro de Formação Profissional de Santarém	1.629.718,18	1.629.718,18	1.018.573,86
3.1	3.1/1/005	Formação Profissional com Certificação Profissional e Escolar	Centro de Formação Profissional do Seixal	1.280.607,88	1.280.607,88	800.379,93
3.1	3.1/1/006	Formação Profissional com Certificação Profissional e Escolar	Centro de Formação Profissional da Venda Nova	432.393,36	432.393,36	270.245,85
3.1	3.1/1/007	Formação Profissional com Certificação Profissional e Escolar	Centro de Formação Profissional de Alverca	1.036.195,61	1.036.195,61	647.622,26
3.1	3.1/1/008	Formação Profissional com Certificação Profissional e Escolar	IEFP - INSTITUTO DE EMPREGO E FORMAÇÃO PROFISSIONAL	18.186.774,13	18.186.774,13	#####
3.1	3.1/1/009	Formação Profissional com Certificação Profissional e Escolar	Centro de Formação Profissional para o Sector das Pescas - FORPESCAS	427.368,04	427.368,04	267.105,03
3.1	3.1/1/010	Formação Profissional com Certificação Profissional e Escolar	Centro de Formação Profissional Para o Comércio e Afins - CECO A	378.077,92	378.077,92	236.298,70
3.1	3.1/1/011	Formação Profissional com Certificação Profissional e Escolar	Centro de Formação Profissional da Indústria de Vestuário e Confecção - CIVEC	74.692,44	73.601,89	46.001,18
3.1	3.1/1/012	Formação Profissional com Certificação Profissional e Escolar	Centro de Formação Profissional para a Indústria Cerâmica - CENCAL	132.212,25	132.212,25	82.632,66
3.1	3.1/1/013	Formação Profissional com Certificação Profissional e Escolar	CITEFORMA	230.484,14	229.515,09	143.446,93
3.1	3.1/1/014	Formação Profissional com Certificação Profissional e Escolar	Centro de Formação Profissional da Indústria Electrónica - CINEL	729.808,27	729.808,27	456.130,17
3.1	3.1/1/015	Formação Profissional com Certificação Profissional e Escolar	CFPSA - Centro de Formação Profissional do Sector Alimentar	357.684,71	352.689,82	220.431,14
3.1	3.1/1/016	Formação Profissional com Certificação Profissional e Escolar	INSTITUTO DE FORMAÇÃO TURÍSTICA - INF TUR	2.693.028,97	2.689.507,44	1.680.942,16
3.1	3.1/1/017	Formação Profissional com Certificação Profissional e Escolar	Centro de Formação Profissional de Tomar	1.703.931,10	1.703.931,10	1.064.956,94
3.1	3.1/1/018	Formação Profissional com Certificação Profissional e Escolar	Centro de Formação Profissional de Setúbal	1.217.415,55	1.217.235,92	760.772,45
3.1	3.1/1/019	Formação Profissional com Certificação Profissional e Escolar	Centro de Formação Profissional de Artes Gráficas e Multimédia	806.801,31	806.801,31	504.250,82
3.1	3.1/1/020	Formação Profissional com Certificação Profissional e Escolar	Centro de Formação Profissional de Santarém	1.569.538,34	1.569.538,34	980.961,46
3.1	3.1/1/021	Formação Profissional com Certificação Profissional e Escolar	Centro de Formação Profissional do Seixal	1.089.817,16	1.089.556,43	680.972,77
3.1	3.1/1/022	Formação Profissional com Certificação Profissional e Escolar	Centro de Formação Profissional da Venda Nova	367.187,35	367.187,35	229.492,09
3.1	3.1/1/023	Formação Profissional com Certificação Profissional e Escolar	C.F.P. de Lisboa Sect.Terciário	224.431,50	224.431,50	140.269,69
3.1	3.1/1/024	Formação Profissional com Certificação Profissional e Escolar	Centro de Formação Profissional de Alverca	1.284.605,25	1.284.605,25	802.878,28
3.1	3.1/1/025	Formação Profissional com Certificação Profissional e Escolar	IEFP - INSTITUTO DE EMPREGO E FORMAÇÃO PROFISSIONAL	9.457.272,10	9.457.272,10	5.910.795,06
3.1	3.1/1/026	Formação Profissional com Certificação Profissional e Escolar	Centro de Formação Profissional para o Sector das Pescas - FORPESCAS	626.473,45	626.473,45	391.545,91
3.1	3.1/1/027	Formação Profissional com Certificação Profissional e Escolar	Centro de Formação Profissional Para o Comércio e Afins - CECO A	573.107,92	573.107,92	358.192,45
3.1	3.1/1/028	Formação Profissional com Certificação Profissional e Escolar	Centro de Formação Profissional da Indústria de Vestuário e Confecção - CIVEC	68.173,23	67.174,64	41.984,15
3.1	3.1/1/029	Formação Profissional com Certificação Profissional e Escolar	Centro de Formação Profissional para a Indústria Cerâmica - CENCAL	149.053,61	149.053,61	93.158,51
3.1	3.1/1/030	Formação Profissional com Certificação Profissional e Escolar	Centro de Formação Profissional para a Indústria Cerâmica - CENCAL	96.286,43	96.286,43	60.179,02

Med	Código	Designação do Projecto	Executor	Aprovações até 31 Dezembro 2006		
				Inv. Elegível	Despesa Pública	Fundo
3.1	3.1/1/031	Formação Profissional com Certificação Profissional e Escolar	CITEFORMA	232.045,18	230.832,09	144.270,06
3.1	3.1/1/032	Formação Profissional com Certificação Profissional e Escolar	Centro de Formação Profissional da Indústria Electrónica - CINEL	777.511,34	777.511,34	485.944,59
3.1	3.1/1/033	Formação Profissional com Certificação Profissional e Escolar	CENFIM - Centro de F.P. Ind. Metalúrgica Metalomecânica	3.621.564,79	3.621.564,79	2.263.477,99
3.1	3.1/1/034	Formação Profissional com Certificação Profissional e Escolar	CFPSA - Centro de Formação Profissional do Sector Alimentar	400.369,88	392.326,29	245.203,93
3.1	3.1/1/035	Formação Profissional com Certificação Profissional e Escolar	INSTITUTO DE FORMAÇÃO TURÍSTICA - INF TUR	2.922.448,67	2.920.055,07	1.825.034,42
3.1	3.1/1/036	Formação Profissional com Certificação Profissional e Escolar	IEFP - INSTITUTO DE EMPREGO E FORMAÇÃO PROFISSIONAL	274.641,92	274.641,92	171.651,20
3.1	3.1/1/037	Formação Profissional com Certificação Profissional e Escolar	IEFP - INSTITUTO DE EMPREGO E FORMAÇÃO PROFISSIONAL	7.587.832,98	7.587.614,48	4.742.259,06
3.1	3.1/1/038	Formação Profissional com Certificação Profissional e Escolar	CFPSA - Centro de Formação Profissional do Sector Alimentar	577.201,28	520.592,68	325.370,43
3.1	3.1/1/039	Formação Profissional com Certificação Profissional e Escolar	Centro de Formação Profissional da Indústria Electrónica - CINEL	647.349,83	647.349,83	404.593,64
3.1	3.1/1/040	Formação Profissional com Certificação Profissional e Escolar	Centro de Formação Profissional da Indústria de Vestuário e Confecção - CIVEC	36.303,84	35.819,55	22.387,22
3.1	3.1/1/041	Formação Profissional com Certificação Profissional e Escolar	Centro de Formação Profissional para a Indústria Cerâmica - CENCAL	277.511,18	277.511,18	173.444,49
3.1	3.1/1/042	Formação Profissional com Certificação Profissional e Escolar	CENFIM - Centro de F.P. Ind. Metalúrgica Metalomecânica	2.986.141,50	2.986.141,50	1.866.338,44
3.1	3.1/1/043	Formação Profissional com Certificação Profissional e Escolar	CENFIC - C. F. P. DA IND. DE CONSTRUÇÃO CIVIL E OBRAS PU. DO SUL	641.736,65	639.388,55	399.617,84
3.1	3.1/1/044	Formação Profissional com Certificação Profissional e Escolar	Centro de Formação Profissional para o Sector das Pescas - FORPESCAS	472.876,27	472.876,27	295.547,67
3.1	3.1/1/045	Formação Profissional com Certificação Profissional e Escolar	CITEFORMA	195.228,52	195.228,52	122.017,83
3.1	3.1/1/046	Formação Profissional com Certificação Profissional e Escolar	Centro de Formação Profissional Para o Comércio e Afins - CECO A	434.529,47	434.529,47	271.580,92
3.1	3.1/1/047	Formação Profissional com Certificação Profissional e Escolar	INSTITUTO DE FORMAÇÃO TURÍSTICA - INF TUR	2.916.024,46	2.914.799,92	1.821.749,95
3.1	3.1/1/048	Formação Profissional com Certificação Profissional e Escolar	IEFP - INSTITUTO DE EMPREGO E FORMAÇÃO PROFISSIONAL	17.164.377,28	17.164.377,28	#####
3.1	3.1/1/049	Formação Profissional com Certificação Profissional e Escolar	CFPSA - Centro de Formação Profissional do Sector Alimentar	337.622,80	321.710,43	201.069,02
3.1	3.1/1/050	Formação Profissional com Certificação Profissional e Escolar	Centro de Formação Profissional para a Indústria Cerâmica - CENCAL	344.754,48	344.754,48	215.471,55
3.1	3.1/1/051	Formação Profissional com Certificação Profissional e Escolar	Centro de Formação Profissional para o Sector das Pescas - FORPESCAS	191.907,82	191.907,82	119.942,39
3.1	3.1/1/052	Formação Profissional com Certificação Profissional e Escolar	Centro de Formação Profissional da Indústria de Vestuário e Confecção - CIVEC	175.505,57	173.035,81	108.147,38
3.1	3.1/1/053	Formação Profissional com Certificação Profissional e Escolar	CITEFORMA	100.107,81	100.107,81	62.567,38
3.1	3.1/1/054	Formação Profissional com Certificação Profissional e Escolar	Centro de Formação Profissional da Indústria Electrónica - CINEL	728.049,58	728.049,58	455.030,99
3.1	3.1/1/055	Formação Profissional com Certificação Profissional e Escolar	Centro de Formação Profissional Para o Comércio e Afins - CECO A	352.462,77	352.462,77	220.289,23
3.1	3.1/1/056	Formação Profissional com Certificação Profissional e Escolar	CENFIC - C. F. P. DA IND. DE CONSTRUÇÃO CIVIL E OBRAS PU. DO SUL	394.172,68	391.460,77	244.662,98
3.1	3.1/1/057	Formação Profissional com Certificação Profissional e Escolar	CENFIM - Centro de F.P. Ind. Metalúrgica Metalomecânica	3.131.048,24	3.131.048,24	1.956.905,15
3.1	3.1/1/059	Formação Profissional com Certificação Profissional e Escolar	INSTITUTO DE FORMAÇÃO TURÍSTICA - INF TUR	3.289.923,49	3.128.043,36	1.955.027,09

Med	Código	Designação do Projecto	Executor	Aprovações até 31 Dezembro 2006		
				Inv. Elegível	Despesa Pública	Fundo
3.1	3.1/1/060	Formação Profissional com Certificação Profissional e Escolar	IEFP - INSTITUTO DE EMPREGO E FORMAÇÃO PROFISSIONAL	17.369.967,94	17.369.967,94	#####
3.1	3.1/1/064	Formação Profissional com Certificação Profissional e Escolar	Centro de Formação Profissional para o Sector das Pescas - FORPESCAS	324.783,74	324.783,74	202.989,84
3.1	3.1/1/065	Formação Profissional com Certificação Profissional e Escolar	Centro de Formação Profissional Para o Comércio e Afins - CECO	472.794,44	472.794,44	295.496,53
3.1	3.1/1/066	Formação Profissional com Certificação Profissional e Escolar	CENFIC - C. F. P. DA IND. DE CONSTRUÇÃO CIVIL E OBRAS PU. DO SUL	154.853,59	153.312,62	95.820,39
3.1	3.1/1/067	Formação Profissional com Certificação Profissional e Escolar	Centro de Formação Profissional para a Indústria Cerâmica - CENCAL	679.134,52	679.134,52	424.459,08
3.1	3.1/1/068	Formação Profissional com Certificação Profissional e Escolar	Centro de Formação Profissional da Indústria Electrónica - CINEL	862.286,80	862.286,80	538.929,25
3.1	3.1/1/069	Formação Profissional com Certificação Profissional e Escolar	CENFIM - Centro de F.P. Ind. Metalúrgica Metalomecânica	3.275.942,96	3.275.942,96	2.047.464,35
3.1	3.1/1/070	Formação Profissional com Certificação Profissional e Escolar	CFPSA - Centro de Formação Profissional do Sector Alimentar	322.578,33	318.605,26	199.128,29
3.1	3.1/1/071	Formação Profissional com Certificação Profissional e Escolar	Centro de Formação Profissional da Indústria de Vestuário e Confecção - CIVEC	220.036,32	220.036,32	137.522,70
3.1	3.1/1/072	Formação Profissional com Certificação Profissional e Escolar	CITEFORMA	256.959,13	256.959,13	160.599,46
3.1	3.1/1/073	FORMAÇÃO PROFISSIONAL COM CERTIFICAÇÃO PROFISSIONAL E ESCOLAR	IEFP - INSTITUTO DE EMPREGO E FORMAÇÃO PROFISSIONAL	8.416.012,05	8.416.012,05	5.260.007,53
3.1	3.1/2/002	Formação Inicial para a Qualificação Profissional	Fernave - Formação Técnica Psicologia Aplicada e Consultoria em Transportes e Portos S.A.	54.172,93	54.172,93	33.858,08
3.2	3.2/1/001	Formação Profissional Contínua	Centro de Formação Profissional de Tomar	45.902,86	45.902,86	28.689,29
3.2	3.2/1/002	Formação Profissional Contínua	Centro de Formação Profissional de Setúbal	14.861,69	14.861,69	9.288,56
3.2	3.2/1/003	Formação Profissional Contínua	Centro de Formação Profissional de Artes Gráficas e Multimédia	4.394,24	4.394,24	2.746,40
3.2	3.2/1/004	Formação Profissional Contínua	Centro de Formação Profissional de Santarém	12.108,51	12.108,51	7.567,82
3.2	3.2/1/005	Formação Profissional Contínua	Centro de Formação Profissional do Seixal	29.204,99	29.204,99	18.253,12
3.2	3.2/1/006	Formação Profissional Contínua	Centro de Formação Profissional da Venda Nova	9.937,57	9.937,57	6.210,98
3.2	3.2/1/007	Formação Profissional Contínua	C.F.P. de Lisboa Sect.Terciário	41.101,90	41.101,90	25.688,69
3.2	3.2/1/008	Formação Profissional Contínua	C.F.P. de Lisboa Sect.Terciário	497,63	497,63	311,02
3.2	3.2/1/009	Formação Profissional Contínua	Centro de Formação Profissional de Alverca	34.360,83	34.360,83	21.475,52
3.2	3.2/1/010	Formação Profissional Contínua	Centro de Formação Profissional para o Sector das Pescas - FORPESCAS	6.252,44	6.252,44	3.907,78
3.2	3.2/1/011	Formação Profissional Contínua	Centro de Formação Profissional para o Sector das Pescas - FORPESCAS	176.366,31	176.366,31	110.228,94
3.2	3.2/1/012	Formação Profissional Contínua	Centro de Formação Profissional para o Sector das Pescas - FORPESCAS	135.384,96	135.384,96	84.615,60
3.2	3.2/1/013	Formação Profissional Contínua	Centro de Formação Profissional Para o Comércio e Afins - CECO	9.843,23	9.843,23	6.152,02
3.2	3.2/1/014	Formação Profissional Contínua	Centro de Formação Profissional Para o Comércio e Afins - CECO	219.421,73	140.950,30	88.093,94

Med	Código	Designação do Projecto	Executor	Aprovações até 31 Dezembro 2006		
				Inv. Elegível	Despesa Pública	Fundo
3.2	3.2/1/015	Formação Profissional Contínua	Centro de Formação Profissional da Indústria de Vestuário e Confecção - CIVEC	55.814,04	54.994,38	34.371,49
3.2	3.2/1/016	Formação Profissional Contínua	Centro de Formação Profissional para a Indústria Cerâmica - CENCAL	208.012,53	185.021,15	115.638,22
3.2	3.2/1/017	Formação Profissional Contínua	Centro de Formação Profissional para Jornalistas - CENJOR	530.711,43	530.711,43	331.694,64
3.2	3.2/1/018	Formação Profissional Contínua	CITEFORMA	839,86	601,04	375,65
3.2	3.2/1/019	Formação Profissional Contínua	CITEFORMA	674.214,83	571.581,47	357.238,42
3.2	3.2/1/020	Formação Profissional Contínua	Centro de Formação Profissional de Reparação Automóvel - CEPRA	87.537,37	87.537,37	54.710,86
3.2	3.2/1/021	Formação Profissional Contínua	Centro de Formação Profissional da Indústria Electrónica - CINEL	202.955,30	202.955,30	126.847,06
3.2	3.2/1/022	Formação Profissional Contínua	CENFIM - Centro de F.P. Ind. Metalúrgica Metalomecânica	661.029,58	519.114,78	324.446,74
3.2	3.2/1/023	Formação Profissional Contínua	Centro de Formação Profissional de Qualidade - CEQUAL	129.679,97	74.684,99	46.678,12
3.2	3.2/1/024	Formação Profissional Contínua	CEFOSAP	287.936,94	287.936,94	179.960,59
3.2	3.2/1/025	Formação Profissional Contínua	Centro de Formação e Inovação - INOVINTER	198.960,25	198.960,25	124.350,16
3.2	3.2/1/026	Formação Profissional Contínua	CFPSA - Centro de Formação Profissional do Sector Alimentar	231.626,05	230.486,03	144.053,77
3.2	3.2/1/027	Formação Profissional Contínua	Município de Sintra	84.285,40	84.285,40	52.678,38
3.2	3.2/1/028	Formação Profissional Contínua	PT COMUNICAÇÕES, S A	87.446,94	24.606,91	15.379,32
3.2	3.2/1/029	Formação Profissional Contínua	Vista Alegre Atlantis, SA	345.326,49	214.675,54	134.172,21
3.2	3.2/1/031	Formação Profissional Contínua	Instituto da Soldadura e da Qualidade	332.328,27	282.891,92	176.807,45
3.2	3.2/1/032	Formação Profissional Contínua	GESTNAVE- PREST. SERVIÇOS INDUSTRIAIS, SA	185.885,33	87.199,86	54.499,91
3.2	3.2/1/033	Formação Profissional Contínua	SOC.INSTR. BENEFICIÊNCIA VOZ DO OPERÁRIO	65.066,62	32.570,00	20.356,25
3.2	3.2/1/034	Formação Profissional Contínua	SOTÉCNICA - SOC. ELECTROTÉCNICA, SA	69.298,57	23.730,08	14.831,30
3.2	3.2/1/035	Formação Profissional Contínua	TAP AIR PORTUGAL, SA	477.408,74	135.808,54	84.880,34
3.2	3.2/1/036	Formação Profissional Contínua	RUMOS - FORMAÇÃO E COMUNICAÇÃO, SA	218.617,96	218.617,96	136.636,23
3.2	3.2/1/037	Formação Profissional Contínua	CP - CAMINHOS DE FERRO PORTUGUESES, EP	548.814,84	179.577,70	112.236,06
3.2	3.2/1/038	Formação Profissional Contínua	COMPANHIA CARRIS DE FERRO DE LISBOA, SA	327.681,12	145.915,64	91.197,28
3.2	3.2/1/039	Formação Profissional Contínua	COOP.HAB.CON.ECON.BEM VINDA LIBERDADE, CRL	50.235,65	50.235,65	31.397,28
3.2	3.2/1/040	Formação Profissional Contínua	TRANSTEJO-TRANSPORTES TEJO, SA	9.017,55	82,13	51,33
3.2	3.2/1/041	Formação Profissional Contínua	SANTA CASA DA MISERICÓRDIA DE LISBOA	412.701,87	110.871,52	69.294,70
3.2	3.2/1/042	Formação Profissional Contínua	Cruz Vermelha Portuguesa	168.137,04	158.321,49	98.950,93
3.2	3.2/1/043	Formação Profissional Contínua	FUNDAÇÃO JOSÉ FONTANA	197.657,46	197.657,46	123.535,91
3.2	3.2/1/044	Formação Profissional Contínua	IMPRENSA NACIONAL CASA DA MOEDA, SA	56.033,42	50.430,08	31.518,80
3.2	3.2/1/045	Formação Profissional Contínua	DATINFOR - INFORMÁTICA, SERV. E ESTUDOS, LDA	100.093,48	39.498,79	24.686,74
3.2	3.2/1/046	Formação Profissional Contínua	ACITOFEBA-ASS.C.I.CONC.TOMAR, F.ZÉZERE E V.N.BARQUINHA	53.461,18	53.461,18	33.413,24
3.2	3.2/1/047	Formação Profissional Contínua	ASSOC. DO COMÉRCIO, IND. E SERV. CONC. MAFRA	110.515,41	110.515,41	69.072,13
3.2	3.2/1/048	Formação Profissional Contínua	AECC - ASSOCIAÇÃO EMPRESARIAL DO CONCELHO DE CASCAIS	108.255,10	108.255,10	67.659,44

Med	Código	Designação do Projecto	Executor	Aprovações até 31 Dezembro 2006		
				Inv. Elegível	Despesa Pública	Fundo
3.2	3.2/1/049	Formação Profissional Contínua	SATAE-SIND.AGENTES TÉCN.ARO. E ENGENHARIA	66.765,42	66.765,42	41.728,39
3.2	3.2/1/050	Formação Profissional Contínua	APAVT - ASSOC.PORT.AGÊNCIAS VIAGENS TURISMO	174.488,62	174.488,62	109.055,39
3.2	3.2/1/051	Formação Profissional Contínua	FUNDAÇÃO ANTERO DE QUENTAL	163.213,50	163.213,50	102.008,44
3.2	3.2/1/053	Formação Profissional Contínua	CÂMARA DE COMÉRCIO ITALIANA EM PORTUGAL	70.557,41	70.557,41	44.098,38
3.2	3.2/1/054	Formação Profissional Contínua	CÂMARA DE COMÉRCIO E INDÚSTRIA LUSO-ALEMÃ	148.592,55	148.592,55	92.870,35
3.2	3.2/1/055	Formação Profissional Contínua	ACCRCO-ASS.COM.CONC.CALDAS RAINHA E ÓBIDOS	38.326,39	38.326,39	23.953,99
3.2	3.2/1/056	Formação Profissional Contínua	ASSOCIAÇÃO COMERCIAL DE PENICHE	192.586,56	192.586,56	120.366,60
3.2	3.2/1/057	Formação Profissional Contínua	CCP - CONFED. DO COMÉRCIO E SERV. DE PORTUGAL	479.889,64	449.990,83	281.244,27
3.2	3.2/1/058	Formação Profissional Contínua	ANTRAM- ASSOC. NAC. DE TRANSPORT. PÚBLICOS RODOVIÁ. DE MERCADORIAS	196.348,97	196.348,97	122.718,11
3.2	3.2/1/059	Formação Profissional Contínua	ASSOC.COMERCIAL IND. DO CONCELHO DE SINTRA	145.062,52	145.062,52	90.664,08
3.2	3.2/1/060	Formação Profissional Contínua	ACISO -ASSOC. COM., IND. SERV. CONC. DE OUREM	34.960,78	34.960,78	21.850,49
3.2	3.2/1/061	Formação Profissional Contínua	SETACOOP-SIND.E., TÉCN.A.CONST.CIVIL P E AFINS	177.585,06	177.585,06	110.990,66
3.2	3.2/1/062	Formação Profissional Contínua	ASSOC.COMERCIAL CONCELHOS OEIRAS AMADORA	117.777,72	117.777,72	73.611,08
3.2	3.2/1/063	Formação Profissional Contínua	ASSOCIAÇÃO COMERCIAL DE SANTARÉM	66.233,32	66.233,32	41.395,83
3.2	3.2/1/065	Formação Profissional Contínua	SINFA - SIND. NAC. FERROVIÁRIOS E AFINS	48.072,80	48.072,80	30.045,50
3.2	3.2/1/066	Formação Profissional Contínua	ASSOC. EMPRESARIAL CONC. RIO MAIOR - AECRM	224.170,81	224.170,81	140.106,76
3.2	3.2/1/067	Formação Profissional Contínua	CARITAS DIOCESANA DE SETÚBAL	44.963,42	44.963,42	28.102,14
3.2	3.2/1/068	Formação Profissional Contínua	CAP - CONFED. DOS AGRICULTORES DE PORTUGAL	1.457.759,72	1.457.759,72	911.099,83
3.2	3.2/1/069	Formação Profissional Contínua	UNIÃO DAS MISERICÓRDIAS PORTUGUESAS	198.303,10	198.303,10	123.939,44
3.2	3.2/1/070	Formação Profissional Contínua	CME - CONSTR. E MANUT. ELECTROMECÂNICA, SA	44.636,95	44.636,95	27.898,09
3.2	3.2/1/071	Formação Profissional Contínua	F. ROLIN - ENG.ª E CONSULT.INDUSTRIAL, SA	45.966,37	45.966,37	28.728,98
3.2	3.2/1/072	Formação Profissional Contínua	INSTITUTO DE FORMAÇÃO TURÍSTICA - INFTUR	777.963,97	777.235,01	485.771,88
3.2	3.2/1/073	Formação Profissional Contínua	INSCOOP-INST.ANTº SÉRGIO SECT. COOPERATIVO	56.496,84	56.496,84	35.310,53
3.2	3.2/1/075	Formação Profissional Contínua	ASS. PORTUGUESA BANCOS/ INST.FORM.BANCÁRIA	345.986,79	345.986,79	216.241,74
3.2	3.2/1/076	Formação Profissional Contínua	MCAV-METALÚRGICA CENTRAL ALHOS VEDROS, LDA	31.496,29	31.496,29	19.685,18
3.2	3.2/1/077	Formação Profissional Contínua	CARRISTUR-INOV.TRANSP.URB. REG.SOC.UNIP., LDA	110.040,24	110.040,24	68.775,15
3.2	3.2/1/078	Formação Profissional Contínua	AIRO - ASSOC. IND. DA REGIÃO DO OESTE	124.866,87	124.866,87	78.041,79
3.2	3.2/1/079	Formação Profissional Contínua	CEV - CONSULTORES ENGENHARIA DO VALOR, LDA	18.277,29	18.277,29	11.423,31
3.2	3.2/1/080	Formação Profissional Contínua	CEV - CONSULTORES ENGENHARIA DO VALOR, LDA	54.498,06	22.231,23	13.894,52
3.2	3.2/1/081	Formação Profissional Contínua	CENTRO SOCIAL PAROQUIAL CRISTO REI DE ALGÉS	2.833,85	2.833,85	1.771,16
3.2	3.2/1/082	Formação Profissional Contínua	CON.PRO - CONSULTORIA E PROJECTOS, LDA	143.274,74	143.274,74	89.546,71

Med	Código	Designação do Projecto	Executor	Aprovações até 31 Dezembro 2006		
				Inv. Elegível	Despesa Pública	Fundo
3.2	3.2/1/083	Formação Profissional Contínua	CEISET- CENTRO EMPRESAS INOV. DE SETÚBAL	77.417,75	77.417,75	48.386,09
3.2	3.2/1/084	Formação Profissional Contínua	EL CORTE INGLÉS - GRANDES ARMAZÉNS, SA	693.969,19	287.670,85	179.794,29
3.2	3.2/1/085	Formação Profissional Contínua	LIMPARAÍSO- SOC. HIG., LIMPEZA E CONSERV., LDA	78.631,40	72.276,96	45.173,10
3.2	3.2/1/086	Formação Profissional Contínua	IPFEL- INST.PART.FORM. E ENSINO LINGUAS, LDA	137.452,55	137.452,55	85.907,84
3.2	3.2/1/087	Formação Profissional Contínua	PORTUGÁLIA- COMP.PORT. TRANSPORTES AÉREOS, SA	135.598,20	74.891,56	46.807,23
3.2	3.2/1/088	Formação Profissional Contínua	INDE- ORG. COOP. P/A INTERCOOP. E DESENV., CRL	19.546,53	19.546,53	12.216,58
3.2	3.2/1/089	Formação Profissional Contínua	CNS - COMPANHIA NACIONAL DE SERVIÇOS, SA	49.771,27	49.771,27	31.107,05
3.2	3.2/1/090	Formação Profissional Contínua	EUROSET- SERVIÇOS E RECURSOS HUMANOS, LDA	145.229,28	145.229,28	90.768,30
3.2	3.2/1/091	Formação Profissional Contínua	M & P - CONSULTADORIA INFORMÁTICA, LDA	34.943,80	34.943,80	21.839,88
3.2	3.2/1/092	Formação Profissional Contínua	EUROTEMA-INF., GESTÃO E CONSULTADORIA, LDA	137.964,09	137.964,09	86.227,56
3.2	3.2/1/093	Formação Profissional Contínua	MÉTODO, ANÁLISE E DIVULGAÇÃO, LDA	81.843,30	81.843,30	51.152,06
3.2	3.2/1/094	Formação Profissional Contínua	PT CONTACT - TELEMARKETING E SERVIÇOS DE INFORMAÇÃO, S.A	98.060,17	98.060,17	61.287,61
3.2	3.2/1/095	Formação Profissional Contínua	Nersant	463.888,11	463.888,11	289.930,07
3.2	3.2/1/096	Formação Profissional Contínua	AERSET - Associação Empresarial da Região de Setúbal	422.157,52	422.157,52	263.848,45
3.2	3.2/1/097	Formação Profissional Contínua	NERLEI - Associação Empresarial da Região de Leiria	47.329,60	47.329,60	29.581,00
3.2	3.2/1/098	Formação Profissional Contínua	GESTINDATA - GESTÃO E INFORMÁTICA, LDA	49.568,88	49.568,88	30.980,55
3.2	3.2/1/099	Formação Profissional Contínua	Cooptécnica Gustave Eiffel, Cooperativa de Ensino e Formação Técnica Profissional, C.R.L.	126.380,05	126.380,05	78.987,53
3.2	3.2/1/100	Formação Profissional Contínua	FORUM DANÇA - ASSOCIAÇÃO CULTURAL	163.976,35	163.976,35	102.485,22
3.2	3.2/1/1000	Formação Profissional Contínua	ASSOC. P/A ENSINO BENTO DE JESUS CARAÇA	96.750,85	96.750,85	60.469,28
3.2	3.2/1/1001	Formação Profissional Contínua	Escola Nacional de Bombeiros	263.979,38	263.979,38	164.987,11
3.2	3.2/1/1002	Formação Profissional Contínua	Assoc. Formação Profissional e Desenvolvimento do Montijo	42.631,69	42.631,69	26.644,81
3.2	3.2/1/1003	Formação Profissional Contínua	GESTICOOPFOR- Formação Profissional, CRL	77.003,43	77.003,43	48.127,14
3.2	3.2/1/1004	Formação Profissional Contínua	Sindicato Nacional dos Trab. Telecomunicações e Audiovisual	32.668,07	32.668,07	20.417,54
3.2	3.2/1/1005	Formação Profissional Contínua	AVALFORMA - FORMAÇÃO E CONSULTORIA, LDA	32.179,09	32.179,09	20.111,93
3.2	3.2/1/1006	Formação Profissional Contínua	ASFAC - Assoc. Soc. Financeiras p/a Aquisições a Crédito	28.700,40	28.700,40	17.937,75
3.2	3.2/1/1007	Formação Profissional Contínua	SIND. NAC. MAQUINISTAS C. FERRO PORTUGUESES	68.701,49	68.701,49	42.938,43
3.2	3.2/1/1008	Formação Profissional Contínua	Centro Hospitalar de Lisboa (Zona Central)	53.459,74	27.159,14	16.974,46
3.2	3.2/1/1009	Formação Profissional Contínua	Comissão de Coordenação e Desenvolvimento Regional de Lisboa e Vale do Tejo	91.247,39	56.779,44	35.487,15
3.2	3.2/1/101	Formação Profissional Contínua	UNIVERSUS - CONSULTORES EM GESTÃO, SA	165.140,92	165.140,92	103.213,08
3.2	3.2/1/1010	Formação Profissional Contínua	OS FRANCISQUINHOS-ASS.PAIS AMIGOS DAS CR.HOSP.S.F.XAVIER	249.834,77	249.834,77	156.146,73

Med	Código	Designação do Projecto	Executor	Aprovações até 31 Dezembro 2006		
				Inv. Elegível	Despesa Pública	Fundo
3.2	3.2/1/1011	Formação Profissional Contínua	IRMANADORA - Cooperativa de Habitação e Construção CRL	218.003,67	218.003,67	136.252,29
3.2	3.2/1/1013	Formação Profissional Contínua	MARTOLI GEST- FORM., GESTÃO E CONSULT., LDA	50.679,13	50.679,13	31.674,46
3.2	3.2/1/1015	Formação Profissional Contínua	SOCOGEF- SOC. CONTAB. GESTÃO E FINANÇAS, LDA	84.145,21	84.145,21	52.590,76
3.2	3.2/1/1016	Formação Profissional Contínua	SOCIGESTE - Serviços, Industria e Comércio de Refeições, Lda	65.876,88	29.433,79	18.396,12
3.2	3.2/1/1017	Formação Profissional Contínua	FISIPE - Fibras Sintéticas de Portugal, S.A.	27.074,52	10.794,89	6.746,81
3.2	3.2/1/1018	Formação Profissional Contínua	IAC - Instituto de Artes e Ciências	51.187,42	51.187,42	31.992,14
3.2	3.2/1/1019	Formação Profissional Contínua	Instituto Superior de Agronomia	149.481,34	32.441,44	20.275,90
3.2	3.2/1/102	Formação Profissional Contínua	PROSALIS - PROJECTO DE SAÚDE EM LISBOA	9.617,41	9.617,41	6.010,88
3.2	3.2/1/1020	Formação Profissional Contínua	INST. PORT. ONCOLOGIA FRANCISCO GENTIL - CENTRO REG. ONC. LX, S A	306.457,70	118.807,78	74.254,86
3.2	3.2/1/1021	Formação Profissional Contínua	INST. PORT. ONCOLOGIA FRANCISCO GENTIL - CENTRO REG. ONC. LX, S A	32.825,27	19.629,12	12.268,20
3.2	3.2/1/1022	Formação Profissional Contínua	SINDICATO DAS CIÊNCIAS E TECNOLOGIAS SAÚDE	62.988,93	62.988,93	39.368,08
3.2	3.2/1/1023	Formação Profissional Contínua	HOSPITAL Nª Sª DO ROSÁRIO - BARREIRO AS	97.296,06	46.957,25	29.348,28
3.2	3.2/1/1026	Formação Profissional Contínua	PARTNER HOTEL-FORM.CON.SERV.HOTEL., LDA	57.098,58	57.098,58	35.686,61
3.2	3.2/1/1027	Formação Profissional Contínua	COLOMER PORTUGAL - Produtos Cosméticos e Profissionais, Lda	14.013,39	4.839,55	3.024,72
3.2	3.2/1/1028	Formação Profissional contínua	TELGRAM - Sociedade Hoteleira do Campo Grande, Lda	24.165,55	14.700,10	9.187,56
3.2	3.2/1/1029	Formação Profissional Contínua	VISTEON PORTUGUESA, LDT	56.024,14	19.486,72	12.179,20
3.2	3.2/1/103	Formação Profissional Contínua	CONCILIUM - GESTÃO RECURSOS HUMANOS, LDA	17.765,57	17.765,57	11.103,48
3.2	3.2/1/1030	Formação Profissional Contínua	MAGENSINUS - Empresa Promotora de serviços de Ensino, SA	93.503,63	93.503,63	58.439,77
3.2	3.2/1/1031	Formação Profissional Contínua	ADP - Adubos de Portugal S. A	47.715,58	20.858,81	13.036,76
3.2	3.2/1/1032	Formação Profissional Contínua	Centro de Ocupação Infantil	60.111,83	46.579,46	29.112,16
3.2	3.2/1/1033	Formação Profissional Contínua	FULCRO - SISTEMAS DE INF. E GESTÃO, LDA	26.774,30	26.774,30	16.733,94
3.2	3.2/1/1035	Formação Profissional Contínua	Fundação Minerva - Cultura - Ensino e Investigação Científica	40.983,52	40.983,52	25.614,70
3.2	3.2/1/1036	Formação Profissional Contínua	BIOGAIA - Consultoria e Investigação em Ambiente, Lda	4.844,20	4.844,20	3.027,62
3.2	3.2/1/1037	Formação Profissional Contínua	IPF - INSTITUTO PORTUGUÊS DE FORMAÇÃO, LDA	73.243,20	73.243,20	45.777,00
3.2	3.2/1/1038	Formação Profissional Contínua	TIME TO TRAIN - Formação Profissional, Lda	20.818,18	20.818,18	13.011,36
3.2	3.2/1/1039	Formação Profissional Contínua	DECOECO - Projectos Ambientais, Lda	9.651,69	9.651,69	6.032,31
3.2	3.2/1/104	Formação Profissional Contínua	ESTORIL SOL HOTÉIS II -ACTIV. HOTELEIRAS, SA	42.702,15	21.900,12	13.687,58
3.2	3.2/1/1042	Formação Profissional Contínua	ESQUADRIA - Transformação de Madeiras do Mucifal, SA	20.441,17	12.914,13	8.071,33
3.2	3.2/1/1043	Formação Profissional Contínua	ESCOLA DE AVIAÇÃO AEROCONDOR, LDA	42.357,54	42.357,54	26.473,46
3.2	3.2/1/1044	Formação Profissional Contínua	SOPOL -SOC.GERAL CONSTRUÇÕES OBRAS PÚBLICAS	25.736,81	15.056,09	9.410,06
3.2	3.2/1/1045	Formação Profissional Contínua	GLOBAL DIS - Distribuição Global de Materiais, SA	8.569,49	2.928,22	1.830,14
3.2	3.2/1/1046	Formação Profissional Contínua	Móveis S. Luis, Lda	23.384,85	23.384,85	14.615,53

Med	Código	Designação do Projecto	Executor	Aprovações até 31 Dezembro 2006		
				Inv. Elegível	Despesa Pública	Fundo
3.2	3.2/1/1047	Formação Profissional Contínua	MESTRE - Formação e Consultadoria, Lda	28.964,88	28.964,88	18.103,05
3.2	3.2/1/1049	Formação Profissional Contínua	ASS. COMERC. CARNES DISTRITO DE SANTARÉM	54.245,96	54.245,96	33.903,73
3.2	3.2/1/105	Formação Profissional Contínua	ATT-ASSOC.TRATAMENTO TOXICO-DEPENDÊNCIAS	4.951,86	4.951,86	3.094,91
3.2	3.2/1/1051	Formação Profissional Contínua	MEGAEXPANSÃO - Ensino Formação Prof. Novas Tecnologias, Lda	99.986,61	99.986,61	62.491,63
3.2	3.2/1/1052	Formação Profissional Contínua	SGHD - SOC.GEST. HOSPITAL DAS DESCOBERTAS, SA	14.500,99	5.851,08	3.656,93
3.2	3.2/1/1053	Formação Profissional Contínua	LINGUACULTURA - Instituto de Linguas e Santarém, Lda	64.728,11	64.728,11	40.455,07
3.2	3.2/1/1054	Formação Profissional Contínua	HEMOPORTUGAL- SOC.MAT. APOIO DIÁLISE, LDA	69.013,93	28.372,12	17.732,57
3.2	3.2/1/1055	Formação Profissional Contínua	VALBOPAN - Fibras de Madeira, SA	15.614,32	15.614,32	9.758,95
3.2	3.2/1/1056	Formação Profissional Contínua	TOMARFORMA- CONS. DE GESTÃO SOCIEDADE UNIPESSOAL, LDA	16.678,41	16.678,41	10.424,01
3.2	3.2/1/1057	Formação Profissional Contínua	CIBER XXI- OCUP.TEMPOS LIVRES,SERV.INFRM., LDA	17.140,01	17.140,01	10.712,51
3.2	3.2/1/1059	Formação Profissional Contínua	CÂMARA DE COMÉRCIO ITALIANA EM PORTUGAL	98.849,67	98.849,67	61.781,04
3.2	3.2/1/106	Formação Profissional Contínua	SEMM - SIND.ENGENHEIROS MARINHA MERCANTE	77.592,65	77.592,65	48.495,41
3.2	3.2/1/1060	Formação profissional Contínua	ENGIÁREA - FORMAÇÃO PROFISSIONAL E CONSULTADORIA, LDA	49.431,84	49.431,84	30.894,90
3.2	3.2/1/1063	Formação Profissional Contínua	HOTEIS SHERATON DE PORTUGAL, SA	12.408,53	11.167,68	6.979,80
3.2	3.2/1/1064	Formação Profissional Contínua	CONTINENTAL TEVES PORTUGAL - Sistemas de Travagem, Lda.	137.832,38	40.510,06	25.318,79
3.2	3.2/1/1065	Formação Profissional Contínua	LOGIC - Logística Integrada, SA	86.994,33	41.475,15	25.921,97
3.2	3.2/1/1066	Formação Profissional Contínua	MÉTODO, ANÁLISE E DIVULGAÇÃO, LDA	28.310,63	28.310,63	17.694,14
3.2	3.2/1/1067	Formação Profissional Contínua	PARTNER HOTEL-FORM.CONS.PROJ.SERV.HOTEL., LDA	63.809,04	63.809,04	39.880,65
3.2	3.2/1/1068	Formação Profissional Contínua	CONSTRUTORA DO TAMEGA, SA	52.123,40	23.383,78	14.614,86
3.2	3.2/1/1069	Formação Profissional Contínua	EPO - Associação Promotora de Ensino Profissional	29.726,69	29.726,69	18.579,18
3.2	3.2/1/107	Formação Profissional Contínua	ACISMA- ASS.COM.IND.SERV.MUNICÍPIO AZAMBUJA	156.409,73	156.409,73	97.756,08
3.2	3.2/1/1070	Formação Profissional Contínua	ASS. COM.LISBOA- Câmara COM. IND. PORTUGUESA	18.934,52	18.934,52	11.834,08
3.2	3.2/1/1071	Formação Profissional Contínua	GOMÁ - CAMPS PORTUGAL - Fabricante de Papel, Lda	109.745,64	72.941,34	45.588,34
3.2	3.2/1/1072	Formação Profissional Contínua	TIME TO TRAIN - Formação Profissional, Lda	39.797,86	39.797,86	24.873,66
3.2	3.2/1/1073	Formação Profissional Contínua	INSTITUTO SUPERIOR TÉCNICO	52.177,40	2.392,29	1.495,18
3.2	3.2/1/1074	Formação Profissional Contínua	Inst. das Estradas de Portugal	101.623,80	101.623,80	63.514,88
3.2	3.2/1/1075	Formação Profissional Contínua	IASFA - Instituto de Acção Social das Forças Armadas	120.326,91	120.326,91	75.204,32
3.2	3.2/1/1078	Formação Profissional Contínua	IFADAP - INST.FIN. APOIO DESENV.AGRIC.PESCAS	9.812,42	9.812,42	6.132,76
3.2	3.2/1/1079	Formação Profissional Contínua	Secretaria Geral do Ministério da Ciência e Ensino Superior	81.741,00	48.234,75	30.146,72
3.2	3.2/1/108	Formação Profissional Contínua	Fernave - Formação Técnica Psicologia Aplicada e Consultoria em Transportes e Portos S.A.	237.333,89	237.333,89	148.333,68

Med	Código	Designação do Projecto	Executor	Aprovações até 31 Dezembro 2006		
				Inv. Elegível	Despesa Pública	Fundo
3.2	3.2/1/1080	Formação Profissional Contínua	Departamento de Modernização e Recursos da Saúde	20.523,25	11.269,73	7.043,58
3.2	3.2/1/1081	Formação Profissional Contínua	DIRECÇÃO GERAL DO ORÇAMENTO	276.639,00	145.933,30	91.208,31
3.2	3.2/1/1082	Formação Profissional Contínua	HOSPITAL DE SANTA CRUZ, SA	6.767,52	6.767,52	4.229,70
3.2	3.2/1/1083	Formação Profissional Contínua	TOMARFORMA- CONS. DE GESTÃO SOCIEDADE UNIPessoal, LDA	11.202,56	11.202,56	7.001,60
3.2	3.2/1/1086	Formação Profissional Contínua	Serviços de Acção Social da Universidade de Lisboa	42.918,68	38.501,87	24.063,67
3.2	3.2/1/1087	Formação Profissional Contínua	CÂMARA DE COMÉRCIO ITALIANA EM PORTUGAL	44.717,46	44.717,46	27.948,41
3.2	3.2/1/1088	Formação Profissional Contínua	HOSPITAL DE SANTA CRUZ, SA	33.334,65	15.661,20	9.788,25
3.2	3.2/1/109	Formação Profissional Contínua	ARIA -ASSOC. REAB. INTEGRAÇÃO AJUDA E OEIRAS	5.547,77	5.547,77	3.467,36
3.2	3.2/1/1090	Formação Profissional Contínua	SGHD - SOC.GEST. HOSPITAL DAS DESCOBERTAS, SA	9.651,02	4.191,96	2.619,98
3.2	3.2/1/1091	Formação Profissional Contínua	HOSPITAL DE CURRY CABRAL	88.071,07	88.071,07	55.044,42
3.2	3.2/1/1092	Formação Profissional Contínua	HOSPITAL AMADORA SINTRA - SOCIEDADE GESTORA,SA	225.349,95	70.744,11	44.215,07
3.2	3.2/1/1098	Formação Profissional Contínua	Ivone Pereira Ferreira da Costa Santos	69.075,49	69.075,49	43.172,18
3.2	3.2/1/1099	Formação Profissional Contínua	SISE - SINDICATO INDEP. SECTOR ENERGÉTICO	72.053,07	72.053,07	45.033,17
3.2	3.2/1/110	Formação Profissional Contínua	Associação Empresarial da Região de Lisboa	383.822,57	321.437,86	200.898,66
3.2	3.2/1/1103	Formação Profissional Contínua	HOSPITAL GARCIA DE HORTA AS	209.354,29	186.121,78	116.326,11
3.2	3.2/1/1104	Formação Profissional Contínua	HOSPITAL GARCIA DE HORTA AS	101.760,38	101.760,38	63.600,24
3.2	3.2/1/1108	Formação Profissional Contínua	GESTNAVE- PREST. SERVIÇOS INDUSTRIAIS, SA	28.788,86	11.037,64	6.898,53
3.2	3.2/1/111	Formação Profissional Contínua	ISD - INFORM., SISTEMAS E DESENVOLV., SA	220.833,01	220.833,01	138.020,63
3.2	3.2/1/112	Formação Profissional Contínua	EFG SERVIÇOS - ECONOMIA, FISC. E GESTÃO, LDA	150.604,72	143.538,78	89.711,74
3.2	3.2/1/113	Formação Profissional Contínua	FDTI- FUND.P/DIVULG.TECN. DE INFORMAÇÃO	36.239,22	12.980,44	8.112,78
3.2	3.2/1/114	Formação Profissional Contínua	OESTECONSULT- CONSULT. DE GESTÃO, LDA	394.838,21	394.838,21	246.773,88
3.2	3.2/1/115	Formação Profissional Contínua	ASSOC. COMERC. SERV. INDUSTRIAL DE ALCOBAÇA	261.505,74	261.505,74	163.441,09
3.2	3.2/1/116	Formação Profissional Contínua	AR-FOR - CONSULT., FORMAÇÃO INFORMÁTICA, LDA	165.032,77	165.032,77	103.145,48
3.2	3.2/1/1162	Formação Profissional Contínua	RUMOS - FORMAÇÃO E COMUNICAÇÃO, SA	130.343,66	130.343,66	81.464,79
3.2	3.2/1/1163	Formação Profissional Contínua	RUMOS - FORMAÇÃO E COMUNICAÇÃO, SA	223.020,08	223.020,08	139.387,55
3.2	3.2/1/1164	Formação Profissional Contínua	RUMOS - FORMAÇÃO E COMUNICAÇÃO, SA	97.604,49	97.604,49	61.002,81
3.2	3.2/1/1165	Formação Profissional Contínua	ASSOC. DOS PROFISSIONAIS DO SERVIÇO SOCIAL	12.717,29	12.349,39	7.718,37
3.2	3.2/1/1166	Formação Profissional Contínua	C.I.Q. - CENTRO INFORMÁTICO DA QUINTA, LDA	17.380,03	17.380,03	10.862,52
3.2	3.2/1/1167	Formação Profissional Contínua	C.I.Q. - CENTRO INFORMÁTICO DA QUINTA, LDA	8.893,55	8.893,55	5.558,47
3.2	3.2/1/1168	Formação Profissional Contínua	ASSOC. DOS PROFISSIONAIS DO SERVIÇO SOCIAL	7.367,51	7.064,81	4.415,51
3.2	3.2/1/1169	Formação Profissional Contínua	Frans Maas Logística Palmela - Serviços de Transporte e logística, Lda	40.738,36	22.618,84	14.136,78
3.2	3.2/1/118	Formação Profissional Contínua	FORMISADO - FORM., CONSULT. E SERVIÇOS, LDA	41.022,51	41.022,51	25.639,07
3.2	3.2/1/120	Formação Profissional Contínua	GABINAE- GABINETE APOIO AO EMPRESÁRIO, LDA	192.960,56	192.960,56	120.600,35

Med	Código	Designação do Projecto	Executor	Aprovações até 31 Dezembro 2006		
				Inv. Elegível	Despesa Pública	Fundo
3.2	3.2/1/121	Formação Profissional Contínua	NOVA ETAPA- CONS. GESTÃO RECUR.HUMANOS, LDA	297.227,69	297.227,69	185.767,31
3.2	3.2/1/122	Formação Profissional Contínua	SOPROFOR - SOC. PROMOTORA DE FORMAÇÃO, LDA	164.941,49	164.941,49	103.088,43
3.2	3.2/1/123	Formação Profissional Contínua	ACISN - ASSOC. COM. IND. SERVIÇOS DA NAZARÉ	154.831,44	154.831,44	96.769,65
3.2	3.2/1/124	Formação Profissional Contínua	ENGIÁREA - FORMAÇÃO PROFISSIONAL E CONSULTADORIA, LDA	119.979,14	119.979,14	74.986,96
3.2	3.2/1/1247	Formação Profissional Contínua	ENGIÁREA - FORMAÇÃO PROFISSIONAL E CONSULTADORIA, LDA	99.611,69	99.611,69	62.257,31
3.2	3.2/1/1249	Formação Profissional Contínua	FARIA & BENTO, LDA	728.009,63	476.097,02	297.560,64
3.2	3.2/1/125	Formação Profissional Contínua	APR- ASOC.PROFISSIONAIS DE RESTAURANTE	152.428,64	152.428,64	95.267,90
3.2	3.2/1/1251	Formação Profissional Contínua	M & P - CONSULTADORIA INFORMÁTICA, LDA	83.246,71	83.246,71	52.029,19
3.2	3.2/1/1252	Formação Profissional Contínua	M & P - CONSULTADORIA INFORMÁTICA, LDA	39.623,16	39.623,16	24.764,47
3.2	3.2/1/1253	Formação Profissional Contínua	FUTURMIX - INOVAÇÃO E GESTÃO, LDA	55.377,37	55.377,37	34.610,86
3.2	3.2/1/1254	Formação Profissional Contínua	FUTURMIX - INOVAÇÃO E GESTÃO, LDA	28.727,30	28.727,30	17.954,56
3.2	3.2/1/1255	Formação Profissional Contínua	COMPANHIA PRÓPRIA - FORM. E CONSULT., LDA	107.710,60	107.710,60	67.319,12
3.2	3.2/1/1256	Formação Profissional Contínua	CNS - COMPANHIA NACIONAL DE SERVIÇOS, SA	141.000,56	141.000,56	88.125,35
3.2	3.2/1/1257	Formação Profissional Contínua	NOVA ETAPA- CONS. GESTÃO RECUR.HUMANOS, LDA	57.505,50	57.505,50	35.940,94
3.2	3.2/1/1258	Formação Profissional Contínua	NOVA ETAPA- CONS. GESTÃO RECUR.HUMANOS, LDA	390.628,25	390.628,25	244.142,66
3.2	3.2/1/1259	Formação Profissional Contínua	ASSOCIAÇÃO COMERCIAL DE SANTAREM	39.833,26	39.833,26	24.895,79
3.2	3.2/1/126	Formação Profissional Contínua	CPPE - COMPª PORT. DE PROD. ELECTRICIDADE, SA	0,00	0,00	0,00
3.2	3.2/1/1260	Formação Profissional Contínua	APOTEC - ASS. PORTUGUESA DE TÉCNICOS CONTABILIDADE	99.053,74	99.053,74	61.908,59
3.2	3.2/1/1261	Formação Profissional Contínua	ASSOC. DO COMÉRCIO, IND. E SERV. CONC. MAFRA	174.985,66	174.985,66	109.366,04
3.2	3.2/1/1262	Formação Profissional Contínua	APAVT - ASSOC.PORT.AGÊNCIAS VIAGENS TURISMO	146.495,09	146.495,09	91.559,43
3.2	3.2/1/1264	Formação Profissional Contínua	PT CONTACT - TELEMARKETING E SERVIÇOS DE INFORMAÇÃO, S.A	104.582,91	104.582,91	65.364,32
3.2	3.2/1/1265	Formação Profissional Contínua	RBV - CONSULTORES, LDA	41.912,44	41.912,44	26.195,28
3.2	3.2/1/1266	Formação Profissional Contínua	Associação Empresarial da Região de Lisboa	791.800,12	791.800,12	494.875,07
3.2	3.2/1/1267	Formação Profissional Contínua	DIONÍSIO & MIGUEL - FORMAÇÃO E INFORMÁTICA, LDA	45.975,52	45.975,52	28.734,70
3.2	3.2/1/1268	Formação Profissional Contínua	CIDEC - CENTRO INTERDISCIP. EST. ECONÓMICOS	621.839,94	621.839,94	388.649,96
3.2	3.2/1/1269	Formação Profissional Contínua	SETACOOP-SIND.E., TÉCN.A.CONST.CIVIL P E AFINS	199.142,40	199.142,40	124.464,00
3.2	3.2/1/127	Formação Profissional Contínua	APIEE - ASSOC.PORT. DOS IND. DE ENG. ELÉCTRICA	23.498,17	23.498,17	14.686,36
3.2	3.2/1/1270	Formação Profissional Contínua	ASSOC. DE FORMAÇÃO PORTUGÁLIA	83.139,08	41.569,54	25.980,96
3.2	3.2/1/1271	Formação Profissional Contínua	GELPEIXE - ALIMENTOS CONGELADOS, S.ª	50.556,11	15.653,68	9.783,55
3.2	3.2/1/1272	Formação Profissional Contínua	SOTÉCNICA - SOC. ELECTROTÉCNICA, SA	27.573,11	12.304,22	7.690,14
3.2	3.2/1/1273	Formação Profissional Contínua	ASS. INDUSTRIAIS E EXPORTADORES DE CORTIÇA	23.085,02	23.085,02	14.428,14

Med	Código	Designação do Projecto	Executor	Aprovações até 31 Dezembro 2006		
				Inv. Elegível	Despesa Pública	Fundo
3.2	3.2/1/1274	Formação Profissional Contínua	ÁREA PEDAGÓGICA - CONSULT., REC. FORMAÇÃO, LDA	123.975,10	123.975,10	77.484,44
3.2	3.2/1/1275	Formação Profissional Contínua	JCDECAUX PORTUGAL - MOBILIÁRIO URBANO E PUBLICIDADE, LDA	129.874,29	27.969,73	17.481,08
3.2	3.2/1/1276	Formação Profissional Contínua	P.M.G. - PSICOLOGIA E MULTIGESTÃO, LDA	82.437,39	82.437,39	51.523,37
3.2	3.2/1/1277	Formação Profissional Contínua	APME - Assoc. Portuguesa das Mulheres Empresárias	31.489,99	31.489,99	19.681,24
3.2	3.2/1/1278	Formação Profissional Contínua	APR- ASOC.PROFISSIONAIS DE RESTAURANTE	107.771,81	107.771,81	67.357,38
3.2	3.2/1/1279	Formação Profissional Contínua	Nersant	986.142,33	986.142,33	616.338,95
3.2	3.2/1/128	Formação Profissional Contínua	ACIST- ASSOC.COM.INST.SIST.TELECOM UNICAÇÕES	20.282,17	20.282,17	12.676,36
3.2	3.2/1/1280	Formação Profissional Contínua	FROUCO & HENRIQUES Associados, Lda	131.618,55	131.618,55	82.261,59
3.2	3.2/1/1282	Formação Profissional Contínua	EURONADEL - INDÚSTRIA DE AGULHAS, LDA	85.623,48	36.002,96	22.501,85
3.2	3.2/1/1283	Formação Profissional Contínua	Instituto da Soldadura e da Qualidade	228.377,85	228.377,85	142.736,16
3.2	3.2/1/1284	Formação Profissional Contínua	PROFOC- PROJECTOS FORM. E CONSULTORIA, LDA	125.922,52	125.922,52	78.701,58
3.2	3.2/1/1285	Formação Profissional Contínua	IPFEL- INST.PART.FORM. E ENSINO LINGUAS, LDA	70.453,70	70.453,70	44.033,56
3.2	3.2/1/1286	Formação Profissional Contínua	IPFEL- INST.PART.FORM. E ENSINO LINGUAS, LDA	60.775,57	60.775,57	37.984,73
3.2	3.2/1/1287	Formação Profissional Contínua	INST. INVESTIG. DESENV., COOP. E FORM. BENTO DE JESUS CARAÇA	92.207,12	92.207,12	57.629,45
3.2	3.2/1/1289	Formação Profissional Contínua	LISNAVE - ESTALEIROS NAVAIS, SA	500.565,19	183.646,99	114.779,37
3.2	3.2/1/129	Formação Profissional Contínua	BRAVOTEL - TELECOMUNICAÇÕES, LDA	155.399,07	155.399,07	97.124,42
3.2	3.2/1/1290	Formação Profissional Contínua	INSTITUTO DE FORMAÇÃO TURÍSTICA - INFTUR	44.812,54	44.812,54	28.007,84
3.2	3.2/1/1291	Formação Profissional Contínua	INSTITUTO DE FORMAÇÃO TURÍSTICA - INFTUR	369.775,24	369.775,24	231.109,52
3.2	3.2/1/1292	Formação Profissional Contínua	INSTITUTO DE FORMAÇÃO TURÍSTICA - INFTUR	28.198,66	28.198,66	17.624,16
3.2	3.2/1/1293	Formação Profissional Contínua	Metropolitano de Lisboa, EP	748.072,15	123.465,83	77.166,15
3.2	3.2/1/1294	Formação Profissional Contínua	SCRIPTORIUM - CONSULTORIA E FORMAÇÃO, LDA	13.083,34	13.083,34	8.177,09
3.2	3.2/1/1295	Formação Profissional Contínua	SCRIPTORIUM - CONSULTORIA E FORMAÇÃO, LDA	38.527,00	38.527,00	24.079,38
3.2	3.2/1/1296	Formação Profissional Contínua	ITAU - INST. TÉCNICO ALIMENT. HUMANA	738.501,81	369.250,91	230.781,82
3.2	3.2/1/1297	Formação Profissional Contínua	UNIVERSUS - CONSULTORES EM GESTÃO, SA	154.951,57	154.951,57	96.844,73
3.2	3.2/1/1298	Formação Profissional Contínua	UNIVERSUS - CONSULTORES EM GESTÃO, SA	34.540,80	34.540,80	21.588,00
3.2	3.2/1/1299	Formação Profissional Contínua	CÂMARA DE COMÉRCIO ITALIANA EM PORTUGAL	166.306,05	166.306,05	103.941,28
3.2	3.2/1/130	Formação Profissional Contínua	GASFOMENTO - SIST. E INSTALAÇÕES DE GÁS, SA	54.642,94	17.928,61	11.205,38
3.2	3.2/1/1300	Formação Profissional Contínua	ASS. PORTUGUESA BANCOS/ INST.FORM.BANCÁRIA	279.882,98	279.882,98	174.926,86
3.2	3.2/1/1301	Formação Profissional Contínua	ASS. PORTUGUESA BANCOS/ INST.FORM.BANCÁRIA	21.919,67	21.919,67	13.699,79
3.2	3.2/1/1302	Formação Profissional Contínua	CP - CAMINHOS DE FERRO PORTUGUESES, EP	390.088,55	129.270,15	80.793,85
3.2	3.2/1/1303	Formação Profissional Contínua	IBERSOL - RESTAURAÇÃO, S.A	51.774,81	19.810,21	12.381,38
3.2	3.2/1/1304	Formação Profissional Contínua	UNIÃO DAS MISERICÓRDIAS PORTUGUESAS	199.637,61	199.637,61	124.773,51

Med	Código	Designação do Projecto	Executor	Aprovações até 31 Dezembro 2006		
				Inv. Elegível	Despesa Pública	Fundo
3.2	3.2/1/1305	Formação Profissional Contínua	CCP - CONFED. DO COMÉRCIO E SERV. DE PORTUGAL	646.338,23	622.153,83	388.846,14
3.2	3.2/1/1306	Formação Profissional Contínua	CAP - CONFED. DOS AGRICULTORES DE PORTUGAL	1.298.350,56	1.298.311,79	811.444,87
3.2	3.2/1/1307	Formação Profissional Contínua	CAP - CONFED. DOS AGRICULTORES DE PORTUGAL	13.003,69	4.582,07	2.863,79
3.2	3.2/1/1308	Formação Profissional Contínua	CAP - CONFED. DOS AGRICULTORES DE PORTUGAL	112.917,64	112.917,64	70.573,53
3.2	3.2/1/1309	Formação Profissional Contínua	CDRH - CONSULTORES ASSOCIADOS, LDA	107.270,77	107.270,77	67.044,23
3.2	3.2/1/131	Formação Profissional Contínua	FORMAJUDA- GAB. FORM.PROJECTOS DA AJUDA, LDA	48.641,40	48.641,40	30.400,88
3.2	3.2/1/1310	Formação Profissional Contínua	IEFP - INSTITUTO DE EMPREGO E FORMAÇÃO PROFISSIONAL	667.022,36	667.022,36	416.888,98
3.2	3.2/1/1311	Formação Profissional Contínua	IEFP - INSTITUTO DE EMPREGO E FORMAÇÃO PROFISSIONAL	297.130,24	75.304,69	47.065,43
3.2	3.2/1/1312	Formação Profissional Contínua	CFPSA - Centro de Formação Profissional do Sector Alimentar	97.676,37	97.098,13	60.686,33
3.2	3.2/1/1313	Formação Profissional Contínua	CFPSA - Centro de Formação Profissional do Sector Alimentar	37.561,88	37.549,86	23.468,66
3.2	3.2/1/1314	Formação Profissional Contínua	Centro de Formação e Inovação - INOVINTER	127.320,54	126.691,68	79.182,31
3.2	3.2/1/1315	Formação Profissional Contínua	Centro de Formação Profissional para a Indústria Cerâmica - CENCAL	181.102,10	147.418,35	92.136,47
3.2	3.2/1/1316	Formação Profissional Contínua	Centro de Formação Profissional para a Indústria Cerâmica - CENCAL	5.347,12	5.347,12	3.341,95
3.2	3.2/1/1317	Formação Profissional Contínua	Centro de Formação Profissional para o Sector das Pescas - FORPESCAS	147.501,38	147.501,38	92.188,36
3.2	3.2/1/1318	Formação Profissional Contínua	Centro de Formação Profissional para o Sector das Pescas - FORPESCAS	97.979,34	97.979,34	61.237,09
3.2	3.2/1/132	Formação Profissional Contínua	GEBALIS - GEST. BAIROS MUNICIPAIS LISBOA, EM	166.443,24	76.021,57	47.513,48
3.2	3.2/1/1320	Formação Profissional Contínua	Centro de Formação Profissional de Reparação Automóvel - CEPRA	150.113,53	135.264,53	84.540,33
3.2	3.2/1/1321	Formação Profissional Contínua	Centro de Formação Profissional da Indústria de Vestuário e Confecção - CIVEC	72.674,91	71.779,55	44.862,22
3.2	3.2/1/1322	Formação Profissional Contínua	CITEFORMA	692.238,96	495.200,06	309.500,04
3.2	3.2/1/1323	Formação Profissional Contínua	Centro de Formação Profissional da Indústria Electrónica - CINEL	94.583,16	93.977,82	58.736,14
3.2	3.2/1/1324	Formação Profissional Contínua	Centro de Formação Profissional da Indústria Electrónica - CINEL	24.473,80	21.157,68	13.223,55
3.2	3.2/1/1325	Formação Profissional Contínua	Centro de Formação Profissional da Indústria Electrónica - CINEL	66.454,86	65.957,53	41.223,46
3.2	3.2/1/1326	Formação Profissional Contínua	CINÁGUA - CEN. F. PROF. IND. ENGARRAF. DE ÁGUAS MIN. NAT. E TERMAIS	11.729,55	11.729,55	7.330,97
3.2	3.2/1/1327	Formação Profissional Contínua	Centro de Formação Profissional para Jornalistas - CENJOR	634.208,96	579.460,92	362.163,08
3.2	3.2/1/1328	Formação Profissional Contínua	Centro de Formação Profissional de Qualidade - CEQUAL	59.425,43	11.329,38	7.080,86
3.2	3.2/1/1329	Formação Profissional Contínua	Centro de Formação Profissional de Qualidade - CEQUAL	84.230,03	56.504,11	35.315,07
3.2	3.2/1/133	Formação Profissional Contínua	RBV - CONSULTORES, LDA	39.644,24	39.644,24	24.777,65
3.2	3.2/1/1330	Formação Profissional Contínua	CEFOSAP	294.655,28	294.655,28	184.159,55
3.2	3.2/1/1331	Formação Profissional Contínua	CEFOSAP	30.303,44	30.303,44	18.939,65
3.2	3.2/1/1332	Formação Profissional Contínua	Centro de Formação Profissional Para o Comércio e Afins - CECO	182.506,54	121.510,47	75.944,04

Med	Código	Designação do Projecto	Executor	Aprovações até 31 Dezembro 2006		
				Inv. Elegível	Despesa Pública	Fundo
3.2	3.2/1/1333	Formação Profissional Contínua	Centro de Formação Profissional Para o Comércio e Afins - CECO A	1.705,66	1.193,96	746,23
3.2	3.2/1/1334	Formação Profissional Contínua	CENFIC - C. F. P. DA IND. DE CONSTRUÇÃO CIVIL E OBRAS PU. DO SUL	117.594,78	61.203,27	38.252,04
3.2	3.2/1/1335	Formação Profissional Contínua	CENFIC - C. F. P. DA IND. DE CONSTRUÇÃO CIVIL E OBRAS PU. DO SUL	1.904,18	1.332,93	833,08
3.2	3.2/1/1336	Formação Profissional Contínua	CRISFORM	11.273,74	11.273,74	7.046,09
3.2	3.2/1/1337	Formação Profissional Contínua	CENFIM - Centro de F.P. Ind. Metalúrgica Metalomecânica	335.852,31	212.558,16	132.848,85
3.2	3.2/1/134	Formação Profissional Contínua	F.S.I. - FÓRUM DOS SINDICATOS INDEPENDENTES	12.208,60	12.208,60	7.630,38
3.2	3.2/1/135	Formação Profissional Contínua	FLAG-FORMAÇÃO, LOGÍSTICA E APRES. GRÁFICOS,SA	92.897,14	92.897,14	58.060,71
3.2	3.2/1/1359	Formação Profissional Contínua	EL CORTE INGLÉS - GRANDES ARMAZENS, SA	150.014,33	59.298,51	37.061,57
3.2	3.2/1/136	Formação Profissional Contínua	INSTITUTO MONITOR, LDA	16.077,94	16.077,94	10.048,71
3.2	3.2/1/1360	Formação Profissional Contínua	COMPANHIA CARRIS DE FERRO DE LISBOA, SA	169.161,50	76.411,32	47.757,08
3.2	3.2/1/1361	Formação Profissional Contínua	CARRISTUR-INOV.TRANS.P. URB. REG.SOC.UNIP., LDA	167.147,70	167.147,70	104.467,31
3.2	3.2/1/1362	Formação Profissional Contínua	ACITOFEB A- ASS.C.I.CONC.TOMAR, F.ZÊZERE E V.N.BARQUINHA	53.387,01	53.387,01	33.366,88
3.2	3.2/1/1363	Formação Profissional Contínua	COMPETIR - Formação e Serviços, Lda	180.848,96	180.848,96	113.030,60
3.2	3.2/1/1364	Formação Profissional Contínua	SALVADOR CAETANO, SA	39.799,11	12.639,89	7.899,93
3.2	3.2/1/1365	Formação Profissional Contínua	SINDICATO NACIONAL DO CORPO DA GUARDA PRISIONAL	110.506,37	110.506,37	69.066,48
3.2	3.2/1/1366	Formação Profissional Contínua	TIME TO TRAIN - Formação Profissional, Lda	42.730,22	42.730,22	26.706,39
3.2	3.2/1/1367	Formação Profissional Contínua	ENSINUS- ESTABELEC. ENSINO PARTICULAR, AS	63.797,79	63.797,79	39.873,62
3.2	3.2/1/1368	Formação Profissional Contínua	SISEP - Sindicato dos Profissionais seguros de Portugal	165.156,64	165.156,64	103.222,90
3.2	3.2/1/1369	Formação Profissional Contínua	PRISMA - Soluções Informáticas, SA	23.240,94	23.240,94	14.525,59
3.2	3.2/1/137	Formação Profissional Contínua	FASTAOESTUDO-SALÕES DE EST. E FORMAÇÃO, LDA	74.894,68	74.894,68	46.809,18
3.2	3.2/1/1370	Formação Profissional Contínua	PRISMA - Soluções Informáticas, SA	6.879,55	6.879,55	4.299,72
3.2	3.2/1/1371	Formação Profissional Contínua	PRISMA - Soluções Informáticas, SA	3.862,42	3.862,42	2.414,01
3.2	3.2/1/1372	Formação Profissional Contínua	IMPRESA NACIONAL CASA DA MOEDA, SA	82.555,62	33.166,76	20.729,22
3.2	3.2/1/1373	Formação Profissional Contínua	EDP - Gestão da Produção de Energia	116.029,55	33.546,46	20.966,54
3.2	3.2/1/1374	Formação Profissional Contínua	EDP DISTRIBUIÇÃO - ENERGIA, SA	103.915,39	32.717,86	20.448,66
3.2	3.2/1/1375	Formação Profissional Contínua	ASSOC. EMPRESARIAL CONC. RIO MAIOR - AECRM	165.720,68	165.720,68	103.575,43
3.2	3.2/1/1376	Formação Profissional Contínua	GESTINDATA - GESTÃO E INFORMÁTICA, LDA	70.448,46	70.448,46	44.030,29
3.2	3.2/1/1377	Formação Profissional Contínua	GESTINDATA - GESTÃO E INFORMÁTICA, LDA	21.399,35	21.399,35	13.374,60
3.2	3.2/1/1378	Formação Profissional Contínua	TECNASOL - FGE, Fundações e Geotecnia, SA	35.130,94	17.565,47	10.978,42
3.2	3.2/1/1379	Formação Profissional Contínua	EMEF - Empresa de Manutenção de Equipamento Ferroviário, SA	116.914,10	40.077,05	25.048,16
3.2	3.2/1/138	Formação Profissional Contínua	LISNAVE - ESTALEIROS NAVAIS, SA	233.981,57	81.546,23	50.966,39

Med	Código	Designação do Projecto	Executor	Aprovações até 31 Dezembro 2006		
				Inv. Elegível	Despesa Pública	Fundo
3.2	3.2/1/1380	Formação Profissional Contínua	FASTAOESTUDO-SALÕES DE EST. E FORMAÇÃO, LDA	64.450,20	64.450,20	40.281,38
3.2	3.2/1/1381	Formação Profissional Contínua	FASTAOESTUDO-SALÕES DE EST. E FORMAÇÃO, LDA	60.497,98	60.497,98	37.811,24
3.2	3.2/1/1382	Formação Profissional Contínua	FASTAOESTUDO-SALÕES DE EST. E FORMAÇÃO, LDA	36.528,60	36.528,60	22.830,38
3.2	3.2/1/1383	Formação Profissional Contínua	EUROTEMA-INF., GESTÃO E CONSULTADORIA, LDA	163.414,42	163.414,42	102.134,01
3.2	3.2/1/1384	Formação Profissional Contínua	EUROTEMA-INF., GESTÃO E CONSULTADORIA, LDA	145.323,18	145.323,18	90.826,99
3.2	3.2/1/1385	Formação Profissional Contínua	FIDES- COOP. DE FORM., DESENV. E SOLIDARIEDADE, CRL	276.199,83	276.199,83	172.624,89
3.2	3.2/1/1386	Formação Profissional Contínua	CONCILIUUM - GESTÃO RECURSOS HUMANOS, LDA	162.943,30	162.943,30	101.839,56
3.2	3.2/1/1387	Formação Profissional Contínua	TAP AIR PORTUGAL, SA	148.268,68	34.954,85	21.846,78
3.2	3.2/1/1388	Formação Profissional Contínua	TAP AIR PORTUGAL, SA	563.481,24	140.870,31	88.043,95
3.2	3.2/1/1389	Formação Profissional Contínua	CEARTE	3.787,36	3.787,36	2.367,10
3.2	3.2/1/139	Formação Profissional Contínua	REDE FERROVIÁRIA NACIONAL - REFER, EP	277.197,13	93.741,62	58.588,52
3.2	3.2/1/1390	Formação Profissional Contínua	CFPIMM - CENTRO FORM. PROF. INDUSTRIAIS DA MADEIRA E MOBILIÁRIO	27.474,22	27.474,22	17.171,39
3.2	3.2/1/1391	Formação Profissional Contínua	SIND. DOS QUADROS TÉCNICOS DO ESTADO	162.655,02	162.655,02	101.659,39
3.2	3.2/1/1392	Formação Profissional Contínua	APPAREL VENTURESEUROPA TEXTIL, Lda	66.402,21	41.797,45	26.123,41
3.2	3.2/1/1393	Formação Profissional Contínua	SINFIA - SIND. NAC. FERROVIÁRIOS E AFINS	67.078,89	67.078,89	41.924,30
3.2	3.2/1/1394	Formação Profissional Contínua	MUTILINEA - EQUIPAMENTO DE COZINHA E BANHO, LDA	121.931,77	83.518,38	52.198,99
3.2	3.2/1/1395	Formação Profissional Contínua	CENTRO SOCIAL P/A DESENV. DO SOBRALINHO	12.619,52	8.833,66	5.521,04
3.2	3.2/1/1396	Formação Profissional Contínua	ACCCRO-ASS.COM.CONC.CALDAS RAINHA E ÓBIDOS	53.591,23	53.591,23	33.494,52
3.2	3.2/1/1397	Formação Profissional Contínua	ESPAÇOS VERDES - PROJECTOS E CONSTRUÇÃO, LDA	58.074,45	40.652,11	25.407,57
3.2	3.2/1/1398	Formação Profissional Contínua	ACISO -ASSOC. COM., IND. SERV. CONC. DE OUREM	169.273,06	169.273,06	105.795,66
3.2	3.2/1/1399	Formação Profissional Contínua	SINDEL - SINDICATO NACIONAL DA ENERGIA	8.732,39	8.732,39	5.457,74
3.2	3.2/1/140	Formação Profissional Contínua	COMPANHIA PRÓPRIA - FORM. E CONSULT., LDA	36.733,23	36.733,23	22.958,27
3.2	3.2/1/1400	Formação Profissional Contínua	CENTRO SOCIAL PAROQUIAL SÃO JOÃO DAS LAMPAS	8.711,06	6.097,74	3.811,09
3.2	3.2/1/1401	Formação Profissional Contínua	ASS. COM.LISBOA- Câmara COM. IND. PORTUGUESA	42.542,78	42.542,78	26.589,23
3.2	3.2/1/1402	Formação Profissional Contínua	MULTIÓPTICAS, UNIPESSOAL, Lda	45.025,97	19.724,98	12.328,11
3.2	3.2/1/1403	Formação Profissional Contínua	Gestão Total e Inovação Empresarial - GTIE Consultores, Lda	118.097,17	118.097,17	73.810,73
3.2	3.2/1/1404	Formação Profissional Contínua	Gestão Total e Inovação Empresarial - GTIE Consultores, Lda	71.221,18	71.221,18	44.513,24
3.2	3.2/1/1405	Formação Profissional Contínua	IPF - INSTITUTO PORTUGUÊS DE FORMAÇÃO, LDA	56.395,29	56.395,29	35.247,06
3.2	3.2/1/1406	Formação Profissional Contínua	CÂMARA DE COMÉRCIO E INDÚSTRIA LUSO-ALEMÃ	63.307,44	63.307,44	39.567,15
3.2	3.2/1/1407	Formação Profissional Contínua	ASSOC.COMERCIAL CONCELHOS OEIRAS AMADORA	89.622,28	89.622,28	56.013,93
3.2	3.2/1/1408	Formação Profissional Contínua	HOSPITAL MIGUEL BOMBARDA	16.735,90	10.740,43	6.712,77
3.2	3.2/1/1409	Formação Profissional Contínua	CENTRO HOSPITALAR CALDAS DA RAINHA	37.490,36	22.956,58	14.347,86

Med	Código	Designação do Projecto	Executor	Aprovações até 31 Dezembro 2006		
				Inv. Elegível	Despesa Pública	Fundo
3.2	3.2/1/141	Formação Profissional Contínua	PEDRA BASE - FORMAÇÃO, LDA	108.563,82	108.563,82	67.852,39
3.2	3.2/1/1410	Formação Profissional Contínua	SERGA - SERV. ORGANIZAÇÃO E INFORMÁTICA, LDA	41.620,18	41.620,18	26.012,61
3.2	3.2/1/1411	Formação Profissional Contínua	CÂMARA DE COMÉRCIO E INDÚSTRIA LUSO-ALEMÃ	23.434,35	23.434,35	14.646,47
3.2	3.2/1/1412	Formação Profissional Contínua	ASS. C. S. CONC. ABRANTES, CONST. SARDOAL E MAÇÃO	29.804,19	29.804,19	18.627,62
3.2	3.2/1/1413	Formação Profissional Contínua	FED. INST. DA 3.ª IDADE LIGADAS À IGREJA	37.998,33	37.998,33	23.748,95
3.2	3.2/1/1414	Formação Profissional Contínua	INSCOOP-INST. ANT.º SÉRGIO SECT. COOPERATIVO	47.289,89	47.289,89	29.556,18
3.2	3.2/1/1415	Formação Profissional Contínua	CONFORLIMPA TEJO - LIMPEZAS INDUSTRIAIS, LDA	63.432,13	31.716,07	19.822,54
3.2	3.2/1/1416	Formação Profissional Contínua	AUTOMÓVEIS CITROEN, S.A	46.767,45	18.450,04	11.531,28
3.2	3.2/1/1417	Formação Profissional Contínua	HOSPITAL DE SANTA CRUZ, SA	25.861,65	18.355,64	11.472,28
3.2	3.2/1/1419	Formação Profissional Contínua	SATAE-SIND. AGENTES TÉCN. ARO. E ENGENHARIA	76.602,89	76.602,89	47.876,81
3.2	3.2/1/142	Formação Profissional Contínua	NBO - RECURSOS TECNOLOGIAS INFORMAÇÃO, SA	121.109,12	121.109,12	75.693,20
3.2	3.2/1/1421	Formação Profissional Contínua	GLOBAL DIS - Distribuição Global de Materiais, SA	16.527,99	7.711,14	4.819,46
3.2	3.2/1/1422	Formação Profissional Contínua	Vista Alegre Atlantis, SA	116.927,92	58.463,96	36.539,98
3.2	3.2/1/1423	Formação Profissional Contínua	SEMM - SIND. ENGENHEIROS MARINHA MERCANTE	57.170,83	57.170,83	35.731,77
3.2	3.2/1/1424	Formação Profissional Contínua	CIRE - CENTRO DE INTEGRAÇÃO E REABILITAÇÃO DE TOMAR	31.927,31	22.349,12	13.968,20
3.2	3.2/1/1425	Formação Profissional Contínua	ESCOLA SUPERIOR DE TECNOLOGIA DE LISBOA	20.996,28	19.571,37	12.232,11
3.2	3.2/1/1426	Formação Profissional Contínua	Ivone Pereira Ferreira da Costa Santos	17.073,84	17.073,84	10.671,15
3.2	3.2/1/1427	Formação Profissional Contínua	Ivone Pereira Ferreira da Costa Santos	72.936,13	72.936,13	45.585,08
3.2	3.2/1/1428	Formação Profissional Contínua	Sindicato Nacional dos Trabalhadores do Sector Ferroviário	93.366,79	93.366,79	58.354,25
3.2	3.2/1/1429	Formação Profissional Contínua	CAP - CONFED. DOS AGRICULTORES DE PORTUGAL	206.555,06	206.555,06	129.096,91
3.2	3.2/1/143	Formação Profissional Contínua	PROFOC- PROJECTOS FORM. E CONSULTORIA, LDA	152.463,71	152.463,71	95.289,82
3.2	3.2/1/1430	Formação Profissional Contínua	Cooptécnica Gustave Eiffel, Cooperativa de Ensino e Formação Técnica Profissional, C.R.L.	203.413,02	203.413,02	127.133,14
3.2	3.2/1/1431	Formação Profissional Contínua	SCHINDLER - Ascensores e Escadas Rolantes, AS	53.014,66	15.695,72	9.809,82
3.2	3.2/1/1432	Formação Profissional Contínua	SCHINDLER - Ascensores e Escadas Rolantes, AS	15.570,16	3.892,54	2.432,84
3.2	3.2/1/1433	Formação Profissional Contínua	FORMISADO - FORM., CONSULT. E SERVIÇOS, LDA	112.165,28	112.165,28	70.103,30
3.2	3.2/1/1434	Formação Profissional Contínua	FORMISADO - FORM., CONSULT. E SERVIÇOS, LDA	34.439,69	34.439,69	21.524,81
3.2	3.2/1/1435	Formação Profissional Contínua	FORMAJUDA- GAB. FORM. PROJECTOS DA AJUDA, LDA	171.247,00	171.247,00	107.029,38
3.2	3.2/1/1436	Formação Profissional Contínua	FORMAJUDA- GAB. FORM. PROJECTOS DA AJUDA, LDA	73.483,26	73.483,26	45.927,04
3.2	3.2/1/1437	Formação Profissional Contínua	CIFOTIE - Cent. Int. de Formação dos Trab. Indústria e Energia	134.466,96	134.466,96	84.041,85
3.2	3.2/1/1438	Formação Profissional Contínua	INSTITUTO MONITOR, LDA	70.931,46	70.931,46	44.332,16
3.2	3.2/1/1439	Formação Profissional Contínua	APDAR- ASS. PROM., DESENV. ARTESANATO REGIONAL	113.094,38	113.094,38	70.683,99

Med	Código	Designação do Projecto	Executor	Aprovações até 31 Dezembro 2006		
				Inv. Elegível	Despesa Pública	Fundo
3.2	3.2/1/144	Formação Profissional Contínua	CESP- SIND. TRAB. COMÉRCIO, ESCRIT. SE RV. PORTUGAL	207.908,26	207.908,26	129.942,66
3.2	3.2/1/1440	Formação Profissional Contínua	APSD- ASSOC. PORT. DE SOLID. E DESENVOLVIMENTO	166.623,24	166.623,24	104.139,53
3.2	3.2/1/1441	Formação Profissional Contínua	PEDRA BASE - FORMAÇÃO, LDA	38.303,74	38.303,74	23.939,84
3.2	3.2/1/1442	Formação Profissional Contínua	PEDRA BASE - FORMAÇÃO, LDA	25.879,27	25.879,27	16.174,54
3.2	3.2/1/1443	Formação Profissional Contínua	PEDRA BASE - FORMAÇÃO, LDA	21.693,27	21.693,27	13.558,29
3.2	3.2/1/1444	Formação Profissional Contínua	Centro de Estudos e Formação de Actividades Desportivas	70.392,32	70.392,32	43.995,20
3.2	3.2/1/1446	Formação Profissional Contínua	FUNDAÇÃO ESCOLA PROFISSIONAL DE SETÚBAL	34.119,15	34.119,15	21.324,47
3.2	3.2/1/1447	Formação Profissional Contínua	Escola Intercultural das Profissões e do Desporto da Amadora, EM	221.147,58	221.147,58	138.217,24
3.2	3.2/1/1448	Formação Profissional Contínua	Significado - Consultoria, Formação e Informática, lda.	117.088,94	117.088,94	73.180,59
3.2	3.2/1/1449	Formação Profissional Contínua	Significado - Consultoria, Formação e Informática, lda.	59.646,08	59.646,08	37.278,80
3.2	3.2/1/145	Formação Profissional Contínua	EDP DISTRIBUIÇÃO - ENERGIA, SA	292.544,47	106.638,42	66.649,01
3.2	3.2/1/1450	Formação Profissional Contínua	Significado - Consultoria, Formação e Informática, lda.	80.977,03	80.977,03	50.610,64
3.2	3.2/1/1451	Formação Profissional Contínua	INAE - Instituto Nacional Aprendizagem e Ensino, S.A.	122.323,53	122.323,53	76.452,21
3.2	3.2/1/1452	Formação Profissional Contínua	COMOVAR - Design de Cozinhas, Lda	70.503,03	49.352,12	30.845,08
3.2	3.2/1/1453	Formação Profissional Contínua	ASSOCIAÇÃO INDUSTRIAL PORT/CÂMARA COMÉRCIO INDÚSTRIA - AIP/CCI	124.542,94	41.771,15	26.106,97
3.2	3.2/1/1454	Formação Profissional Contínua	SIND. NAC. DOS FERROV. ADMINIST. T. SERVIÇOS	142.646,91	142.646,91	89.154,32
3.2	3.2/1/1456	Formação Profissional Contínua	EFACEC CAPITAL, SGPS, S.A.	51.750,67	25.875,34	16.172,09
3.2	3.2/1/1457	Formação Profissional Contínua	COLOMER PORTUGAL - Produtos Cosméticos e Profissionais, Lda	12.087,36	4.586,40	2.866,50
3.2	3.2/1/1458	Formação Profissional Contínua	SEA- SIST. EDUCATIVOS AUDIOVISUAIS, LDA	248.312,84	248.312,84	155.195,53
3.2	3.2/1/1459	Formação Profissional Contínua	SEA- SIST. EDUCATIVOS AUDIOVISUAIS, LDA	142.828,15	142.828,15	89.267,59
3.2	3.2/1/146	Formação Profissional Contínua	ADE- ASS.P/ DESENV. EMPREGO VILA FRANCA XIRA	64.897,23	64.897,23	40.560,77
3.2	3.2/1/1460	Formação Profissional Contínua	ASSOC. DOS INDUSTRIAIS DE OURIVESARIA DO SUL	54.494,91	54.494,91	34.059,32
3.2	3.2/1/1461	Formação Profissional Contínua	C & C - Consultores de Comunicação, Lda	71.142,39	49.799,67	31.124,79
3.2	3.2/1/1462	Formação Profissional Contínua	IFADAP - INST. FIN. APOIO DESENV. AGRIC. PESCAS	1.728,28	1.728,28	1.080,18
3.2	3.2/1/1463	Formação Profissional Contínua	Câmara dos Solicitadores	47.500,86	47.500,86	29.688,04
3.2	3.2/1/1464	Formação Profissional Contínua	SOMOLUZ - Sociedade de Montagens Eléctricas, Lda	83.455,13	47.958,20	29.973,88
3.2	3.2/1/1465	Formação Profissional Contínua	HEMOPORTUGAL- SOC. MAT. APOIO DIÁLISE, LDA	28.959,78	10.874,98	6.796,86
3.2	3.2/1/1466	Formação Profissional Contínua	COZIMAFRA - Cozinhas e Equipamentos Domésticos, Lda	32.200,56	22.540,39	14.087,74
3.2	3.2/1/1467	Formação Profissional Contínua	CON.PRO - CONSULTORIA E PROJECTOS, LDA	72.604,31	72.604,31	45.377,69
3.2	3.2/1/1469	Formação Profissional Contínua	Móveis TM - Comércio e Indústria de Móveis, Lda	2.427,91	1.699,54	1.062,21
3.2	3.2/1/147	Formação Profissional Contínua	ASSOC. P/A ENSINO BENTO DE JESUS CARAÇA	278.146,74	278.146,74	173.841,71
3.2	3.2/1/1470	Formação Profissional Contínua	FORUM DANÇA - ASSOCIAÇÃO CULTURAL	169.368,58	169.368,58	105.855,36
3.2	3.2/1/1471	Formação Profissional Contínua	POGIC- PROJECTOS ORG. GEST. INF. CONSULT., LDA	19.391,33	12.875,84	8.047,40

Med	Código	Designação do Projecto	Executor	Aprovações até 31 Dezembro 2006		
				Inv. Elegível	Despesa Pública	Fundo
3.2	3.2/1/1473	Formação Profissional Contínua	CEBI - FUND. P/ DESENV. COMUNITÁRIO ALVERCA	62.265,12	25.897,75	16.186,09
3.2	3.2/1/1474	Formação Profissional Contínua	INTELAC TEMPORÁRIA - Empresa de Trabalho Temporário, Lda	44.501,90	27.784,24	17.365,15
3.2	3.2/1/1476	Formação Profissional Contínua	GCT - DISTRIBUIÇÃO ALIMENTAR, SA	11.741,25	5.870,62	3.669,14
3.2	3.2/1/1477	Formação Profissional Contínua	DIRECÇÃO GERAL DO ORÇAMENTO	419.193,69	180.349,58	112.718,49
3.2	3.2/1/1479	Formação Profissional Contínua	Secretaria Geral do Ministério da Ciência e Ensino Superior	157.913,26	99.100,10	61.937,56
3.2	3.2/1/148	Formação Profissional Contínua	OZI - GESTÃO DE SIST. DE AVAL. DA QUALIDADE, AS	74.944,13	74.944,13	46.840,08
3.2	3.2/1/1480	Formação Profissional Contínua	Fábrica de Plásticos Torres, Lda	30.976,78	15.400,00	9.625,00
3.2	3.2/1/1481	Formação Profissional Contínua	SOTANCRO - Embalagens de Vidro, SA	14.344,38	6.737,29	4.210,81
3.2	3.2/1/1482	Formação Profissional Contínua	Sind. Dos Trab. Da Ind. Hotelar. Turismo Rest. Simil. Sul	95.283,72	95.283,72	59.552,33
3.2	3.2/1/1483	Formação Profissional Contínua	Sindicato dos Trabalhadores dos Registos e do Notariado	77.380,56	77.380,56	48.362,85
3.2	3.2/1/1484	Formação Profissional Contínua	APEMETA - Assoc. Portug. De Empresas Tecnologias Ambientais	15.903,41	15.903,41	9.939,63
3.2	3.2/1/1485	Formação Profissional Contínua	MITSUBISHI TRUCKS EUROPE - Soc. Europeia Automóveis, SA	89.683,43	41.339,50	25.837,19
3.2	3.2/1/1486	Formação Profissional Contínua	LUSOFORMA - Industria e Comércio de Embalagens, Lda	50.038,35	21.728,35	13.580,22
3.2	3.2/1/1487	Formação Profissional Contínua	SOFAMÓVEL - Sociedade de Fabricação de Móveis e Madeiras, Lda	184.867,52	119.839,16	74.899,48
3.2	3.2/1/1488	Formação Profissional Contínua	POLÍCIA DE SEGURANÇA PÚBLICA	106.456,71	44.798,25	27.998,91
3.2	3.2/1/1489	Formação Profissional Contínua	E. CORREIA DE BRITO, Lda	8.712,32	6.098,62	3.811,64
3.2	3.2/1/149	Formação Profissional Contínua	PORTUGAL TELECOM, INOVAÇÃO, SA	15.501,52	15.501,52	9.688,45
3.2	3.2/1/1490	Formação Profissional Contínua	Secretaria Geral do Ministério da Agricultura, do Desenvolvimento Rural e das Pescas	76.125,31	45.833,25	28.645,78
3.2	3.2/1/1493	Formação Profissional Contínua	SIMI - Sociedade Internacional de Montagens Industriais, SA	19.915,18	13.940,63	8.712,89
3.2	3.2/1/1494	Formação Profissional Contínua	CRIF - Centro de Recuperação Infantil de Fátima	11.078,15	5.487,43	3.429,64
3.2	3.2/1/1495	Formação Profissional Contínua	O FOFAS - Creche e Jardim de Infância, Lda	37.387,15	26.171,00	16.356,88
3.2	3.2/1/1497	Formação Profissional Contínua	NEUTROPLAST - Indústria de Embalagens Plásticas, SA	42.354,36	19.483,14	12.176,96
3.2	3.2/1/1498	Formação Profissional Contínua	E.A.D. - Empresa de Arquivo de Documentação, SA	36.911,78	25.838,25	16.148,91
3.2	3.2/1/150	Formação Profissional Contínua	Escola Intercultural das Profissões e do Desporto da Amadora, EM	184.015,23	184.015,23	115.009,52
3.2	3.2/1/1500	Formação Profissional Contínua	SIFAP - Sind. Nac. Profissionais Farmácia e Paramédicos	46.510,49	46.510,49	29.069,05
3.2	3.2/1/1501	Formação Profissional Contínua	SIFAP - Sind. Nac. Profissionais Farmácia e Paramédicos	42.862,55	42.862,55	26.789,09
3.2	3.2/1/1502	Formação Profissional Contínua	Cruz Vermelha Portuguesa	143.502,42	143.502,42	89.689,01
3.2	3.2/1/1503	Formação Profissional Contínua	BARAFUNDA - ASSOC. JUVENIL CULTURA E SOLIDARIEDADE SOCIAL	40.485,67	40.485,67	25.303,54
3.2	3.2/1/1504	Formação Profissional Contínua	ARS Lisboa e Vale do Tejo	136.057,64	62.390,59	38.994,12
3.2	3.2/1/1505	Formação Profissional Contínua	ADEPE - ASSOC. DE DESENVOLVIMENTO DE PENICHE	89.926,78	89.926,78	56.204,24
3.2	3.2/1/1506	Formação Profissional Contínua	SCALCONSULT - CONSULTORES, LDA	132.329,40	132.329,40	82.705,88

Med	Código	Designação do Projecto	Executor	Aprovações até 31 Dezembro 2006		
				Inv. Elegível	Despesa Pública	Fundo
3.2	3.2/1/1507	Formação Profissional Contínua	SCALCONSULT - CONSULTORES, LDA	146.834,41	146.834,41	91.771,51
3.2	3.2/1/1509	Formação Profissional Contínua	QGI- GESTÃO DE SIST.DE AVAL.DA QUALIDADE,AS	21.210,70	21.210,70	13.256,69
3.2	3.2/1/151	Formação Profissional Contínua	GCT - DISTRIBUIÇÃO ALIMENTAR, SA	158.839,57	81.623,10	51.014,44
3.2	3.2/1/1511	Formação Profissional Contínua	QGI- GESTÃO DE SIST.DE AVAL.DA QUALIDADE,AS	22.098,75	22.098,75	13.811,72
3.2	3.2/1/1512	Formação Profissional Contínua	IFEA - Instituto de Formação Empresarial Avançada	60.307,45	60.307,45	37.692,15
3.2	3.2/1/1513	Formação Profissional Contínua	MERCEDES BENZ PORTUGAL - COM. DE AUTOM., AS	21.909,28	21.909,28	13.693,30
3.2	3.2/1/1515	Formação Profissional Contínua	CONSTRUTORA DO TAMEGA, SA	153.581,42	49.841,40	31.150,87
3.2	3.2/1/1516	Formação Profissional Contínua	ELECTRO CENTRAL VULCANIZADORA, LDA	21.447,83	10.723,92	6.702,45
3.2	3.2/1/1518	Formação Profissional Contínua	MATUTANO - SOC. PRODUTOS ALIMENTARES, AS	14.920,36	5.130,92	3.206,82
3.2	3.2/1/1519	Formação Profissional Contínua	SOCIEDADE DE INDÚSTRIA PESADA TÊXTEIS IPETEX, S A	74.802,45	34.391,93	21.494,96
3.2	3.2/1/152	Formação Profissional Contínua	PARTNER HOTEL-FORM.CON.S.PROJ.SERV.HOTEL., LDA	46.356,96	46.356,96	28.973,10
3.2	3.2/1/1520	Formação Profissional Contínua	VILARMÓVEL - Comércio e Indústria de Mobiliário, Lda	7.096,79	4.967,75	3.104,84
3.2	3.2/1/1522	Formação Profissional Contínua	CERCIMA - coop. educ. cidadão inad. Montijo, Alcochete, crl	5.524,37	3.867,06	2.416,91
3.2	3.2/1/1523	Formação Profissional Contínua	Mútua dos Pescadores - Mútua de Seguros, CRL	12.419,68	12.419,68	7.762,30
3.2	3.2/1/1524	Formação Profissional Contínua	MEDILABOR - MED.TRAB. HIG.SEG. FORMAÇÃO, LDA	45.914,51	45.914,51	28.696,57
3.2	3.2/1/1525	Formação Profissional Contínua	ASSOC. HOSPITAL CIVIL E MISERICÓRDIA DE ALHANDRA	17.251,71	10.917,86	6.823,66
3.2	3.2/1/1526	Formação Profissional Contínua	AECC - ASSOCIAÇÃO EMPRESARIAL DO CONCELHO DE CASCAIS	62.413,26	62.413,26	39.008,29
3.2	3.2/1/1527	Formação Profissional Contínua	APEMI - ASSOCIAÇÃO DOS PROFISSIONAIS E EMPRESAS DE MEDIAÇÃO IMOBILIÁRIA DE PORTUGAL	52.289,78	52.289,78	32.681,11
3.2	3.2/1/153	Formação Profissional Contínua	ÁREA PEDAGÓGICA - CONSULT.,REC. FORMAÇÃO, LDA	79.529,35	79.529,35	49.705,84
3.2	3.2/1/1531	Formação Profissional Contínua	ASSOCIAÇÃO COMERCIAL DE PENICHE	83.261,80	83.261,80	52.038,63
3.2	3.2/1/1532	Formação Profissional Contínua	ANTRAM- ASSOC. NAC. DE TRANSPORT. PÚBLICOS RODOVIÁ. DE MERCADORIAS	72.065,52	72.065,52	45.040,95
3.2	3.2/1/1533	Formação Profissional Contínua	SIND. TRAB. ACTIVIDADE SEGURADORA - S.T.A.S.	102.704,58	102.704,58	64.190,36
3.2	3.2/1/1534	Formação Profissional Contínua	ASSOC.COMERCIAL IND. DO CONCELHO DE SINTRA	148.440,81	148.440,81	92.775,51
3.2	3.2/1/1535	Formação Profissional Contínua	SIND.TRAB. FUNÇÃO PÚBLICA DO SUL E AÇORES	282.283,40	282.283,40	176.427,13
3.2	3.2/1/1536	Formação Profissional Contínua	SIND.TRAB. DO GRUPO PORTUGAL TELECOM - STPT	134.179,88	134.179,88	83.862,42
3.2	3.2/1/1537	Formação Profissional Contínua	Associação para o Planeamento de Família	12.110,50	12.110,50	7.569,06
3.2	3.2/1/1538	Formação Profissional Contínua	Associação comercial Industrial do concelho de Alenquer	77.019,96	77.019,96	48.137,48
3.2	3.2/1/1539	Formação Profissional Contínua	SITAVA - SIND. TRAB. DA AVIAÇÃO E AEROPORTOS	73.961,00	73.961,00	46.225,63
3.2	3.2/1/154	Formação Profissional Contínua	Significado - Consultoria, Formação e Informática, Ida.	359.733,43	359.733,43	224.833,40
3.2	3.2/1/1540	Formação Profissional Contínua	SITAVA - SIND. TRAB. DA AVIAÇÃO E AEROPORTOS	14.570,33	14.570,33	9.106,46

Med	Código	Designação do Projecto	Executor	Aprovações até 31 Dezembro 2006		
				Inv. Elegível	Despesa Pública	Fundo
3.2	3.2/1/1541	Formação Profissional Contínua	SITAVA - SIND. TRAB. DA AVIAÇÃO E AEROPORTOS	8.084,53	8.084,53	5.052,84
3.2	3.2/1/1542	Formação Profissional Contínua	Ass. Comerciantes Conc. Coruche e Salvaterra de Magos	39.206,14	39.206,14	24.503,84
3.2	3.2/1/1543	Formação Profissional Contínua	SIND. NAC. MAQUINISTAS C. FERRO PORTUGUESES	65.832,36	65.832,36	41.145,22
3.2	3.2/1/1544	Formação Profissional Contínua	SINDETELCO - SIND. DEMOCRÁTICO TRAB. COMUNICAÇÕES E DOS MÉDIA	55.480,35	55.480,35	34.675,22
3.2	3.2/1/1545	Formação Profissional Contínua	PROSEGUR - TRANSPORTES DE SEGURANÇA, LDA	110.372,14	39.015,68	24.384,80
3.2	3.2/1/1546	Formação Profissional Contínua	AUTO CARRUÇO, Lda	80.445,14	48.271,87	30.169,92
3.2	3.2/1/1547	Formação Profissional Contínua	CINAT - CENTRO DE INFORMAÇÃO E APOIO TÉCNICO, LDA	143.200,41	143.200,41	89.500,25
3.2	3.2/1/1548	Formação Profissional Contínua	CINAT - CENTRO DE INFORMAÇÃO E APOIO TÉCNICO, LDA	190.287,69	190.287,69	118.929,80
3.2	3.2/1/1549	Formação Profissional Contínua	Associação de Assistência Benif. Misericórdia de Alverca	18.543,32	12.980,32	8.112,70
3.2	3.2/1/155	Formação Profissional Contínua	ASS. COM. LISBOA- Câmara COM. IND. PORTUGUESA	68.618,73	68.618,73	42.886,71
3.2	3.2/1/1550	Formação Profissional Contínua	SODEXHO PORTUGAL II	136.910,85	68.455,42	42.784,64
3.2	3.2/1/1551	Formação Profissional Contínua	CODIMETAL - COMÉRCIO E INDÚSTRIA DE AÇOS E METAIS, S.A.	107.322,32	75.125,62	46.953,51
3.2	3.2/1/1552	Formação Profissional Contínua	HOSPITAL DE SANTA MARIA	127.395,31	80.114,37	50.071,48
3.2	3.2/1/1553	Formação Profissional Contínua	VENDICONTA - SERVIÇOS DE CONTABILIDADE, S.A.	22.801,58	15.961,11	9.975,69
3.2	3.2/1/1554	Formação Profissional Contínua	HOSPITAL JULIO DE MATOS	43.739,40	36.046,54	22.529,09
3.2	3.2/1/1555	Formação Profissional Contínua	MOLDE-FAIANCAS, AS	672.522,04	436.592,68	272.870,43
3.2	3.2/1/1556	Formação Profissional Contínua	IBER- PROJECTOS CONS. DE GESTÃO ORGAN., LDA	52.167,00	52.167,00	32.604,38
3.2	3.2/1/1557	Formação Profissional Contínua	CEV - CONSULTORES ENGENHARIA DO VALOR, LDA	19.092,80	8.287,59	5.179,74
3.2	3.2/1/1558	Formação Profissional Contínua	ASSOCIAÇÃO CRISTÁ DA MOCIDADE DE SETÚBAL	8.435,26	5.904,68	3.690,43
3.2	3.2/1/156	Formação Profissional Contínua	AUTO TORREENSE, LDA	71.545,40	49.119,49	30.699,68
3.2	3.2/1/1560	Formação Profissional Contínua	ANJE - ASSOC. NAC. JOVENS EMPRESÁRIOS	173.603,64	173.603,64	108.502,28
3.2	3.2/1/1561	Formação Profissional Contínua	FORSIVA- FORM. ORG. E SERVIÇOS, LDA	7.078,91	7.078,91	4.424,32
3.2	3.2/1/1562	Formação Profissional Contínua	MULTICONSULTORES - ORG. CONSULTORIA E GESTÃO DE EMPRESAS, LDA	21.042,33	14.729,63	9.206,02
3.2	3.2/1/1563	Formação Profissional Contínua	SOCOGEF- SOC. CONTAB. GESTÃO E FINANÇAS, LDA	97.574,81	97.574,81	60.984,26
3.2	3.2/1/1564	Formação Profissional Contínua	ASSOC. PORT. DE DISTRIBUIÇÃO E DRENAGEM DE ÁGUAS	37.058,61	37.058,61	23.161,63
3.2	3.2/1/1565	Formação Profissional Contínua	PORTUGÁLIA- COMP. PORT. TRANSPORTES AÉREOS, SA	90.605,44	41.049,34	25.655,84
3.2	3.2/1/1567	Formação Profissional Contínua	E.S.C. - ENGENHARIA E SISTEMAS DE COMPUTAÇÃO, LDA.	39.791,09	39.791,09	24.869,43
3.2	3.2/1/1568	Formação Profissional Contínua	E.S.C. - ENGENHARIA E SISTEMAS DE COMPUTAÇÃO, LDA.	53.626,83	53.626,83	33.516,77
3.2	3.2/1/1569	Formação Profissional Contínua	SETEFORMA - GAB. FORM. PROF., INF. E GESTÃO, LDA	153.514,53	153.514,53	95.946,58
3.2	3.2/1/157	Formação Profissional Contínua	MERCEDES BENZ PORTUGAL - COM. DE AUTOM., AS	19.965,02	19.965,02	12.478,14
3.2	3.2/1/1570	Formação Profissional Contínua	PHC - Serviços de Tecnologia Industrial, Lda	37.423,71	13.098,30	8.186,44

Med	Código	Designação do Projecto	Executor	Aprovações até 31 Dezembro 2006		
				Inv. Elegível	Despesa Pública	Fundo
3.2	3.2/1/1571	Formação Profissional Contínua	2045, Empresa de Segurança S.ª	85.181,89	42.590,94	26.619,34
3.2	3.2/1/1572	Formação Profissional Contínua	SALUSFORMA - CONSULTORES DE FORMAÇÃO, LDA	59.659,43	59.659,43	37.287,14
3.2	3.2/1/1573	Formação Profissional Contínua	SALUSFORMA - CONSULTORES DE FORMAÇÃO, LDA	10.000,87	10.000,87	6.250,54
3.2	3.2/1/1574	Formação Profissional Contínua	PONTO FRESCO - SUPERMERCADOS, AS	29.529,50	14.764,75	9.227,97
3.2	3.2/1/1575	Formação Profissional Contínua	A-PR, Consultores Associados, Lda	416.336,62	416.336,62	260.210,39
3.2	3.2/1/1576	Formação Profissional Contínua	ANJAF- ASS. NAC. JOVENS P/A A ACÇÃO SOCIAL	32.665,24	32.665,24	20.415,78
3.2	3.2/1/1577	Formação Profissional Contínua	ACTIVO HUMANO - CONSULT. ASSOCIADOS, LDA	104.574,80	104.574,80	65.359,25
3.2	3.2/1/1579	Formação Profissional Contínua	CIC - ASSOC. P/A COOP. INTERCÂMBIO E CULTURA	35.558,19	35.558,19	22.223,87
3.2	3.2/1/1580	Formação Profissional Contínua	CIC - ASSOC. P/A COOP. INTERCÂMBIO E CULTURA	51.163,79	51.163,79	31.977,37
3.2	3.2/1/1581	Formação Profissional Contínua	Centro de Bem Estar Social de Vale de Figueira	10.070,40	7.049,28	4.405,80
3.2	3.2/1/1583	Formação Profissional Contínua	AR-FOR - CONSULT., FORMAÇÃO INFORMÁTICA, LDA	440.917,37	440.917,37	275.573,36
3.2	3.2/1/1584	Formação Profissional Contínua	TIBBETTE & BRITTEN - Transportes e Serviços, Lda	18.506,93	6.477,43	4.048,39
3.2	3.2/1/1585	Formação Profissional Contínua	CIMPOMÓVEL - VEICULOS PESADOS, LDA	14.316,31	7.158,16	4.473,85
3.2	3.2/1/1586	Formação Profissional Contínua	EPO - Associação Promotora de Ensino Profissional	19.319,86	19.319,86	12.074,91
3.2	3.2/1/1587	Formação Profissional Contínua	DELTAFOR PORTUGUESA - FORM. E CONSUL. INFORM, S.A.	123.998,07	123.998,07	77.498,79
3.2	3.2/1/1588	Formação Profissional Contínua	GABINAE- GABINETE APOIO AO EMPRESÁRIO, LDA	159.450,01	159.450,01	99.656,26
3.2	3.2/1/1589	Formação Profissional Contínua	SOPROFOR - SOC. PROMOTORA DE FORMAÇÃO, LDA	120.387,78	120.387,78	75.242,36
3.2	3.2/1/159	Formação Profissional Contínua	HOTEIS SHERATON DE PORTUGAL, SA	12.031,11	10.828,00	6.767,50
3.2	3.2/1/1591	Formação Profissional Contínua	ACISN - ASSOC. COM. IND. SERVIÇOS DA NAZARÉ	93.494,74	93.494,74	58.434,21
3.2	3.2/1/1592	Formação Profissional Contínua	ESTRATEGOR - CINSULTORES DE GESTÃO, LDA.	35.742,59	35.742,59	22.339,12
3.2	3.2/1/1593	Formação Profissional Contínua	SAPEC AGRO, S.A	119.938,55	45.683,42	28.552,14
3.2	3.2/1/1594	Formação Profissional Contínua	4EMES - Consultores Associados, Lda	52.104,08	52.104,08	32.565,05
3.2	3.2/1/1596	Formação Profissional Contínua	AREAENSINA - FORMAÇÃO PROFISSIONAL, LDA	34.940,32	34.940,32	21.837,70
3.2	3.2/1/1597	Formação Profissional Contínua	AREAENSINA - FORMAÇÃO PROFISSIONAL, LDA	39.612,85	39.612,85	24.758,04
3.2	3.2/1/1599	Formação Profissional Contínua	TONELO - CENTRO DE ENSINO INFORMÁTICO, LDA	29.987,26	29.987,26	18.742,04
3.2	3.2/1/1601	Formação Profissional Contínua	EUROCONSULT - Consultores de Engenharia e Gestão	8.420,66	5.894,46	3.684,04
3.2	3.2/1/1602	Formação Profissional Contínua	GOCEPI - GESTÃO, ORGANIZAÇÃO, CONSULT, EST., PROJ. INOVAÇÃO, LDA	84.203,57	84.203,57	52.627,23
3.2	3.2/1/1603	Formação Profissional Contínua	CESP- SIND. TRAB. COMÉRCIO, ESCRIT. SE RV. PORTUGAL	159.192,05	159.192,05	99.495,03
3.2	3.2/1/1604	Formação Profissional Contínua	APPAREL VENTURES CONFECÇÃO LDA	17.792,41	11.017,99	6.886,25
3.2	3.2/1/1605	Formação Profissional Contínua	CAL - CÂMARA DE AGRICULTURA LUSÓFONA	27.495,31	27.495,31	17.184,57
3.2	3.2/1/1606	Formação Profissional Contínua	CONSONOB- FORM. PROF. E CONSULTADORIA, LDA	46.541,96	45.946,48	28.716,55
3.2	3.2/1/1607	Formação Profissional Contínua	AAOO- SOC. FORM. PROF. CONS. TÉCNICA, AS	101.009,22	101.009,22	63.130,76
3.2	3.2/1/1608	Formação Profissional Contínua	ANFORCE	20.365,34	20.365,34	12.728,34

Med	Código	Designação do Projecto	Executor	Aprovações até 31 Dezembro 2006		
				Inv. Elegível	Despesa Pública	Fundo
3.2	3.2/1/1609	Formação Profissional Contínua	ANFORCE	58.829,61	58.829,61	36.768,51
3.2	3.2/1/161	Formação Profissional Contínua	ICOMATRO - MADEIRAS E DERIVADOS, AS	21.680,24	21.680,24	13.550,15
3.2	3.2/1/1610	Formação Profissional Contínua	PARTNER HOTEL-FORM. CONS. PROJ. SERV. HOTEL., LDA	101.603,05	101.603,05	63.501,90
3.2	3.2/1/1611	Formação Profissional Contínua	GABIVERDE	55.745,19	55.745,19	34.840,74
3.2	3.2/1/1612	Formação Profissional Contínua	GESTICOOPFOR- Formação Profissional, CRL	123.602,84	123.602,84	77.251,78
3.2	3.2/1/1613	Formação Profissional Contínua	SINTRAMÉDIA INFORMÁTICA E COMUNICAÇÃO, LDA ^a	89.571,05	89.571,05	55.981,91
3.2	3.2/1/1614	Formação Profissional Contínua	MATUDIS	68.703,71	34.351,85	21.469,91
3.2	3.2/1/1616	Formação Profissional Contínua	MAQUINA - ASS. COMERCIAL E DE SERVIÇOS DO ENTRONCAMENTO	57.443,74	57.443,74	35.902,34
3.2	3.2/1/1617	Formação Profissional Contínua	CENTRO HOSPITALAR DE CASCAIS	39.117,81	24.705,90	15.441,19
3.2	3.2/1/1618	Formação Profissional Contínua	CONFORTURIS - CONSULTORIA E FORM. TURÍSTICA, UNIPessoal, LDA.	96.862,38	96.862,38	60.538,99
3.2	3.2/1/1619	Formação Profissional Contínua	SCHNELLECKE	68.240,30	28.560,51	17.850,32
3.2	3.2/1/162	Formação Profissional Contínua	JOÃO JACINTO TOMÉ, LDA	54.707,99	40.071,65	25.044,78
3.2	3.2/1/1620	Formação Profissional Contínua	PROTEFORMA - FORMAÇÃO E CONSULTORIA EM SEGURANÇA, LDA.	53.555,30	53.555,30	33.472,06
3.2	3.2/1/1621	Formação Profissional Contínua	LOGICTRAINING - INSTITUTO DE FORMAÇÃO, LDA.	79.381,88	79.381,88	49.613,68
3.2	3.2/1/1622	Formação Profissional Contínua	HOSPITAL GARCIA DE HORTA AS	155.721,38	75.908,20	47.442,63
3.2	3.2/1/1623	Formação Profissional Contínua	HOSPITAL DE EGAS MONIZ AS	96.004,33	35.172,05	21.982,53
3.2	3.2/1/1624	Formação Profissional Contínua	HOSPITAL DE SANTA MARTA AS	46.627,80	23.220,45	14.512,78
3.2	3.2/1/1625	Formação Profissional Contínua	HOSPITAL DE S. FRANCISCO XAVIER AS	24.743,51	8.875,52	5.547,20
3.2	3.2/1/1626	Formação Profissional Contínua	HOSPITAL PULIDO VALENTE SA	114.470,20	34.887,69	21.804,81
3.2	3.2/1/1627	Formação Profissional Contínua	ESCOLA SUPERIOR DE ENF. M ^o FERNANDA RESENDE	46.027,46	46.027,46	28.767,16
3.2	3.2/1/1628	Formação Profissional Contínua	SECRETARIA GERAL DO MINISTÉRIO DAS FINANÇAS	108.244,71	91.271,94	57.044,96
3.2	3.2/1/1629	Formação Profissional Contínua	ESCOLA SUPERIOR DE ENFERMAGEM DE SANTARÉM	24.585,90	19.173,07	11.983,17
3.2	3.2/1/163	Formação Profissional Contínua	PROVIMI PORT.- CONC. P/A ALIMENT. ANIMAIS, AS	73.185,10	24.575,13	15.359,46
3.2	3.2/1/1630	Formação Profissional Contínua	INSPECÇÃO GERAL DA ADMINISTRAÇÃO DO TERRITÓRIO	60.330,41	28.379,42	17.737,14
3.2	3.2/1/1631	Formação Profissional Contínua	SECRETARIA GERAL DO MINISTÉRIO DAS ACTIVIDADES ECONOMICAS E DO TRABALHO	74.299,75	44.154,11	27.596,32
3.2	3.2/1/1632	Formação Profissional Contínua	Centro Hospitalar de Lisboa (Zona Central)	93.598,72	68.530,86	42.831,79
3.2	3.2/1/1633	Formação Profissional Contínua	HOSPITAL DE DONA ESTEFANIA	44.672,45	26.969,81	16.856,13
3.2	3.2/1/1634	Formação Profissional Contínua	Serviços de Acção Social da Universidade de Lisboa	11.355,91	10.293,54	6.433,46
3.2	3.2/1/1635	Formação Profissional Contínua	LG ELECTRONICS ESPANA AS	26.475,93	18.533,15	11.583,22
3.2	3.2/1/1636	Formação Profissional Contínua	CIMPOMÓVEL - Veículos Ligeiros, AS	9.039,39	6.327,57	3.954,73
3.2	3.2/1/1637	Formação Profissional Contínua	INDE- ORG. COOP. P/A INTERCOOP. E DESENV., CRL	19.348,90	19.348,90	12.093,06
3.2	3.2/1/1638	Formação Profissional Contínua	SOUSA LIMA - SOC. GESTORA DE PARTICIPAÇÕES SOCIAIS, AS	24.471,61	17.130,13	10.706,33
3.2	3.2/1/1639	Formação Profissional Contínua	JOÃO JACINTO TOMÉ, LDA	40.318,66	17.496,41	10.935,26
3.2	3.2/1/164	Formação Profissional Contínua	SEA- SIST. EDUCATIVOS AUDIOVISUAIS, LDA	18.488,74	18.488,74	11.555,46

Med	Código	Designação do Projecto	Executor	Aprovações até 31 Dezembro 2006		
				Inv. Elegível	Despesa Pública	Fundo
3.2	3.2/1/1640	Formação Profissional Contínua	MERCAUTO METALO MECÂNICA REP. E CONST. DE AUTOMÓVEIS, LDA.	91.573,11	28.071,87	17.544,92
3.2	3.2/1/1641	Formação Profissional Contínua	BOMBARDIER TRANSPORTATION PORTUGAL, AS	32.714,72	8.178,67	5.111,67
3.2	3.2/1/1642	Formação Profissional Contínua	ASSOC. DOS PROFISSIONAIS DO SERVIÇO SOCIAL	24.304,53	22.734,79	14.209,24
3.2	3.2/1/1643	Formação Profissional Contínua	ASSOC. DOS PROFISSIONAIS DO SERVIÇO SOCIAL	34.053,14	34.053,14	21.283,21
3.2	3.2/1/1644	Formação Profissional Contínua	CEDC - MIRA SINTRA - Centro de Educação p/o cidadão Deficiente, CRL	49.278,86	34.495,20	21.559,50
3.2	3.2/1/1645	Formação Profissional Contínua	PINGO DOCE DISTRIBUIÇÃO ALIMENTAR, LDA	165.202,10	78.943,94	49.339,96
3.2	3.2/1/1646	Formação Profissional Contínua	SERVIÇO UTILIZ. COMUM DOS HOSPITAIS (SUCH)	41.096,43	17.986,74	11.241,71
3.2	3.2/1/1647	Formação Profissional Contínua	Assoc. Comércio, Ind. Serv. Conc. V. Franca de xira /Arruda dos Vinhos	90.406,99	90.406,99	56.504,37
3.2	3.2/1/1648	Formação Profissional Contínua	APEMI - ASSOCIAÇÃO DOS PROFISSIONAIS E EMPRESAS DE MEDIAÇÃO IMOBILIÁRIA DE PORTUGAL	17.737,82	17.737,82	11.086,14
3.2	3.2/1/165	Formação Profissional Contínua	SEA- SIST. EDUCATIVOS AUDIOVISUAIS, LDA	21.669,57	21.669,57	13.543,48
3.2	3.2/1/1650	Formação Profissional Contínua	SINDICATO NACIONAL PROFISSIONAIS DE SEGUROS E AFINS	21.294,53	21.294,53	13.309,08
3.2	3.2/1/1652	Formação Profissional Contínua	CLARA CUNHA, LDA	36.152,50	17.457,80	10.911,13
3.2	3.2/1/1654	Formação Profissional Contínua	TECNOFORMA - SERV. E COM. INTERNACIONAIS, SA	11.227,97	11.227,97	7.017,48
3.2	3.2/1/1655	Formação Profissional Contínua	INSTITUTO SUPERIOR TÉCNICO	62.330,68	36.831,36	23.019,60
3.2	3.2/1/1656	Formação Profissional Contínua	Fundação Minerva - Cultura - Ensino e Investigação Científica	8.518,84	5.963,19	3.726,99
3.2	3.2/1/1657	Formação Profissional Contínua	MÁRIO DOS SANTOS & FILHOS, LDA	26.072,92	16.636,61	10.397,88
3.2	3.2/1/1658	Formação Profissional Contínua	SETCOM - SGPS, S.A.	89.647,70	45.110,58	28.194,11
3.2	3.2/1/1659	Formação Profissional Contínua	ASSOC. PAIS AMIGOS DAS CRIANÇAS DA FREG. DA MINA	19.619,13	13.733,39	8.583,37
3.2	3.2/1/166	Formação Profissional Contínua	HESKA PORTUGUESA- IND. TIPOGRÁFICAS, AS	139.614,46	53.339,87	33.337,42
3.2	3.2/1/1660	Formação Profissional Contínua	UNIVERSIDADE ABERTA	50.117,96	20.467,36	12.792,10
3.2	3.2/1/1661	Formação Profissional Contínua	ASS.FORM.TECNOL.ENG.MECANICA MAT. - AFTEM	43.106,28	43.106,28	26.941,43
3.2	3.2/1/1663	Formação Profissional Contínua	ATAR - SERVIÇOS, LDA	98.101,36	98.101,36	61.313,35
3.2	3.2/1/1664	Formação Profissional Contínua	MÉTODO, ANÁLISE E DIVULGAÇÃO, LDA	31.879,06	31.879,06	19.924,41
3.2	3.2/1/1665	Formação Profissional Contínua	CEVALOR-CTºTECN. VAL.ROCHAS ORN. INDUSTRIAIS	9.772,13	9.772,13	6.107,58
3.2	3.2/1/1666	Formação Profissional Contínua	AITENA DE PORTUGAL - ARMAZENAGEM TRANSP. DISTR. MERCADORIAS, S A	14.060,47	7.030,24	4.393,90
3.2	3.2/1/1667	Formação Profissional Contínua	FULCRO - SISTEMAS DE INF. E GESTÃO, LDA	135.550,89	135.550,89	84.719,31
3.2	3.2/1/1669	Formação Profissional Contínua	FACTOR H - CONS. GEST. RECURSOS HUMANOS, LDA	56.930,59	56.930,59	35.581,62
3.2	3.2/1/167	Formação Profissional Contínua	HESKA PORTUGUESA- IND. TIPOGRÁFICAS, AS	19.300,01	7.222,18	4.513,86
3.2	3.2/1/1670	Formação Profissional Contínua	FACTOR H - CONS. GEST. RECURSOS HUMANOS, LDA	47.708,22	47.708,22	29.817,64
3.2	3.2/1/1672	Formação Profissional Contínua	Centro Hospitalar de Lisboa (Zona Central)	148.022,43	92.294,94	57.684,34

Med	Código	Designação do Projecto	Executor	Aprovações até 31 Dezembro 2006		
				Inv. Elegível	Despesa Pública	Fundo
3.2	3.2/1/1673	Formação Profissional Contínua	OPERESTIVA - Empresa de Trabalho Portuário de Setúbal, Lda	3.621,60	876,90	548,06
3.2	3.2/1/1675	Formação Profissional Contínua	INSTITUTO DA SEGURANÇA SOCIAL, IP	39.730,07	19.153,07	11.970,67
3.2	3.2/1/1677	Formação Profissional Contínua	BRAVOTEL - TELECOMUNICAÇÕES, LDA	280.720,80	280.720,80	175.450,50
3.2	3.2/1/1678	Formação Profissional Contínua	Escola Nacional de Bombeiros	243.579,08	243.579,08	152.236,92
3.2	3.2/1/168	Formação Profissional Contínua	ASSOC. DOS PROFISSIONAIS DO SERVIÇO SOCIAL	19.455,53	18.409,36	11.505,85
3.2	3.2/1/1680	Formação Profissional Contínua	C.I.Q. - CENTRO INFORMÁTICO DA QUINTA, LDA	85.056,55	85.056,55	53.160,34
3.2	3.2/1/1682	Formação Profissional Contínua	MICROFORMAÇÃO, FORMAÇÃO PROFISSIONAL, LDA	42.891,81	42.891,81	26.807,38
3.2	3.2/1/1684	Formação Profissional Contínua	CENFORCAL- CENTRO FORM. PROFISSIONAL, LDA	48.707,82	48.707,82	30.442,39
3.2	3.2/1/1685	Formação Profissional Contínua	AVALFORMA - FORMAÇÃO E CONSULTORIA, LDA	106.564,44	106.564,44	66.602,77
3.2	3.2/1/1686	Formação Profissional Contínua	SETE PÉS - PROJECTOS ARTÍSTICOS-CULTURAIS, LDA	39.606,02	39.606,02	24.753,76
3.2	3.2/1/1687	Formação Profissional Contínua	SINMTAXI-SIND.NAC.MOTOR.TAXI AL.LIG. PASSAG.	136.572,50	136.572,50	85.357,81
3.2	3.2/1/169	Formação Profissional Contínua	ASSOC. DOS PROFISSIONAIS DO SERVIÇO SOCIAL	17.902,98	17.034,41	10.646,51
3.2	3.2/1/1690	Formação Profissional Contínua	PLURIVALOR - CONSULTORIA EM GESTÃO, LDA	32.873,97	32.873,97	20.546,23
3.2	3.2/1/1691	Formação Profissional Contínua	FORDOMINIUM- FORM. PROFISSIONAL, LDA	141.929,17	141.929,17	88.705,73
3.2	3.2/1/1692	Formação Profissional Contínua	ATLANCO-SELEC. RECRUTAMENTO PESSOAL - EMP. TRAB. TEMPORÁRIO	41.992,68	41.992,68	26.245,43
3.2	3.2/1/1695	Formação Profissional Contínua	SAFIRA SERVICES - LIMPEZA E ESPAÇOS VERDES, S.A	21.426,91	10.592,21	6.620,13
3.2	3.2/1/1697	Formação Profissional Contínua	LOSANGO- ASSOC. PORT. AGENTES REPRESENT. AUT. UNIÃO EUROPEIA	33.218,21	33.218,21	20.761,38
3.2	3.2/1/1698	Formação Profissional Contínua	PORTUCALE - FORMAÇÃO PROFISSIONAL EM BELEZA, LDA.	10.062,95	10.062,95	6.289,34
3.2	3.2/1/1699	Formação Profissional Contínua	INST. PORT. ONCOLOGIA FRANCISCO GENTIL - CENTRO REG. ONC. LX, S A	205.417,27	63.768,54	39.855,34
3.2	3.2/1/170	Formação Profissional Contínua	FENACOOP- FED. NAC. COOPERATIVAS CONSUMO	8.186,94	8.186,94	5.116,84
3.2	3.2/1/1700	Formação Profissional Contínua	SOFATI - SOC. FORMAÇÃO APLICAÇÕES TÉCNICAS INFORMÁTICAS, LDª	63.790,47	63.790,47	39.869,04
3.2	3.2/1/171	Formação Profissional Contínua	PATO RICO - COM. E EXPORT. ART. DE PENAS, LDA	17.650,75	14.548,18	9.092,61
3.2	3.2/1/172	Formação Profissional Contínua	IRMANDADE STA. CASA MISERICÓRDIA DO CADAVAL	22.568,60	16.015,51	10.009,69
3.2	3.2/1/1724	Formação Profissional Contínua	Sociedade Portuguesa de Autores, CRL	70.805,52	49.563,86	30.977,41
3.2	3.2/1/1725	Formação Profissional Contínua	MESTRE - Formação e Consultadoria, Lda	31.393,38	31.393,38	19.620,86
3.2	3.2/1/173	Formação Profissional Contínua	SANTA CASA DA MISERICÓRDIA DE CASCAIS	174.022,88	65.262,38	40.788,99
3.2	3.2/1/174	Formação Profissional Contínua	SIND. DOS QUADROS TÉCNICOS DO ESTADO	122.141,71	122.141,71	76.338,57
3.2	3.2/1/175	Formação Profissional Contínua	Sindicato Nacional dos Trab. Telecomunicações e Audiovisual	14.407,54	14.407,54	9.004,71
3.2	3.2/1/176	Formação Profissional Contínua	SIND. TRAB. ACTIVIDADE SEGURADORA - S.T.A.S.	121.474,80	121.474,80	75.921,75

Med	Código	Designação do Projecto	Executor	Aprovações até 31 Dezembro 2006		
				Inv. Elegível	Despesa Pública	Fundo
3.2	3.2/1/177	Formação Profissional Contínua	SIND. TRAB. FUNÇÃO PÚBLICA DO SUL E AÇORES	307.223,91	307.223,91	192.014,94
3.2	3.2/1/178	Formação Profissional Contínua	SIND. TRAB. DO GRUPO PORTUGAL TELECOM - STPT	125.022,96	125.022,96	78.139,35
3.2	3.2/1/179	Formação Profissional Contínua	ASS. C. S. CONC. ABRANTES, CONST. SARDAL E MAÇÃO	75.566,98	75.566,98	47.229,36
3.2	3.2/1/180	Formação Profissional Contínua	ASS. COMERC. CARNES DISTRITO DE SANTARÉM	82.180,69	82.180,69	51.362,93
3.2	3.2/1/181	Formação Profissional Contínua	ESPAÇOS VERDES - PROJECTOS E CONSTRUÇÃO, LDA	34.873,02	34.873,02	21.795,64
3.2	3.2/1/182	Formação Profissional Contínua	FED. INST. DA 3.ª IDADE LIGADAS À IGREJA	45.781,37	45.781,37	28.613,36
3.2	3.2/1/183	Formação Profissional Contínua	SIND. NAC. MAQUINISTAS C. FERRO PORTUGUESES	83.807,39	83.807,39	52.379,62
3.2	3.2/1/1834	Formação Profissional Contínua	ASSOCIAÇÃO INDUSTRIAL PORT/CÂMARA COMÉRCIO INDÚSTRIA - AIP/CCI	183.427,52	59.929,44	37.455,90
3.2	3.2/1/1835	Formação Profissional Contínua	AUTOMÓVEIS CITROEN, S.A	42.806,99	10.581,02	6.613,14
3.2	3.2/1/1836	Formação Profissional Contínua	MERCEDES BENZ PORTUGAL - COM. DE AUTOM., AS	26.582,29	13.291,15	8.306,97
3.2	3.2/1/1837	Formação Profissional Contínua	ESQUADRIA - Transformação de Madeiras do Mucifal, SA	28.079,69	19.655,78	12.284,86
3.2	3.2/1/1838	Formação Profissional Contínua	Fundição Dois Portos, SA	40.790,39	20.089,26	12.555,79
3.2	3.2/1/184	Formação Profissional Contínua	SIND. NAC. DOS FERROV. ADMINIST. T. SERVIÇOS	121.176,40	121.176,40	75.735,25
3.2	3.2/1/1840	Formação Profissional Contínua	MARANTE - MATERIAIS DE CONSTRUÇÃO E DECORAÇÃO, LDA	59.595,00	40.567,41	25.354,63
3.2	3.2/1/1842	Formação Profissional Contínua	NAVEX - EMPRESA PORTUGUESA DE NAVEGAÇÃO, S A	7.556,29	5.289,40	3.305,87
3.2	3.2/1/1843	Formação Profissional Contínua	CROW CORK & SEAL DE PORTUGAL - EMBALAGENS, S A	30.341,82	15.074,69	9.421,68
3.2	3.2/1/1844	Formação Profissional Contínua	F. LIMA, SA	76.611,62	24.371,14	15.231,96
3.2	3.2/1/1845	Formação Profissional Contínua	RAMAZZOTTI, SA	149.977,10	61.273,23	38.295,77
3.2	3.2/1/1846	Formação Profissional Contínua	SALVADOR CAETANO, SA	93.973,56	28.658,18	17.911,36
3.2	3.2/1/1847	Formação Profissional Contínua	SECIL - COMPANHIA GERAL DE CAL E CIMENTO, SA	669.969,00	278.923,30	174.327,06
3.2	3.2/1/1848	Formação Profissional Contínua	SOCIEDADE DE CONSTRUÇÕES H. HAGEN, SA	37.376,05	13.604,88	8.503,05
3.2	3.2/1/1849	Formação Profissional Contínua	SOCIEDADE DE CONSTRUÇÕES H. HAGEN, SA	86.599,90	32.202,22	20.126,39
3.2	3.2/1/1850	Formação Profissional Contínua	SOCIEDADE J. NEVES, LDA	124.285,99	87.000,19	54.375,12
3.2	3.2/1/1851	Formação Profissional Contínua	SOFAMÓVEL - Sociedade de Fabricação de Móveis e Madeiras, Lda	87.692,52	57.722,43	36.076,52
3.2	3.2/1/1853	Formação Profissional Contínua	TAP AIR PORTUGAL, SA	151.617,77	39.228,38	24.517,74
3.2	3.2/1/1854	Formação Profissional Contínua	TAP AIR PORTUGAL, SA	850.377,69	212.594,42	132.871,51
3.2	3.2/1/1855	Formação Profissional Contínua	CODAN PORTUGAL - INSTRUMENTOS MÉDICOS, LDA	246.991,90	82.227,76	51.392,35
3.2	3.2/1/1856	Formação Profissional Contínua	HESKA PORTUGUESA- IND. TIPOGRÁFICAS, AS	14.850,38	4.842,16	3.026,35
3.2	3.2/1/1857	Formação Profissional Contínua	JCDECAUX PORTUGAL - MOBILIÁRIO URBANO E PUBLICIDADE, LDA	92.603,16	31.808,16	19.880,10
3.2	3.2/1/1858	Formação Profissional Contínua	EMPRESA DE TRÁFEGO E ESTIVA, S A	31.322,17	15.554,67	9.721,67
3.2	3.2/1/1859	Formação Profissional Contínua	CP - CAMINHOS DE FERRO PORTUGUESES, EP	173.649,30	78.749,96	49.218,73
3.2	3.2/1/186	Formação Profissional Contínua	HEMOPORTUGAL- SOC. MAT. APOIO DIÁLISE, LDA	22.701,94	15.454,00	9.658,75
3.2	3.2/1/1860	Formação Profissional Contínua	COMPANHIA CARRIS DE FERRO DE LISBOA, SA	484.392,16	197.818,29	123.636,43

Med	Código	Designação do Projecto	Executor	Aprovações até 31 Dezembro 2006		
				Inv. Elegível	Despesa Pública	Fundo
3.2	3.2/1/1861	Formação Profissional Contínua	APPAREL VENTURESEUROPA TEXTIL, Lda	51.908,51	31.532,30	19.707,69
3.2	3.2/1/1863	Formação Profissional Contínua	GELPEIXE - ALIMENTOS CONGELADOS, S.ª	99.869,56	52.987,96	33.117,47
3.2	3.2/1/1864	Formação Profissional Contínua	MARSIPEL - INDÚSTRIA DE CORTUMES, SA	39.776,05	15.388,15	9.617,59
3.2	3.2/1/1865	Formação Profissional Contínua	CONSTRUÇÕES AQUINO & RODRIGUES, SA	132.126,30	92.488,41	57.805,26
3.2	3.2/1/1867	Formação Profissional Contínua	IMPRENSA NACIONAL CASA DA MOEDA, SA	146.936,42	44.222,61	27.639,13
3.2	3.2/1/1868	Formação Profissional Contínua	ASSOC.DOS INDUSTRIAIS DE OURIVESARIA DO SUL	59.857,49	59.857,49	37.410,93
3.2	3.2/1/1869	Formação Profissional Contínua	CENTRO SOCIAL E PAROQUIAL DE TURQUEL	48.852,89	34.197,02	21.373,14
3.2	3.2/1/187	Formação Profissional Contínua	FARAME - FÁB. DE ARTIGOS DE ARAME, LDA	41.390,10	29.064,60	18.165,38
3.2	3.2/1/1870	Formação Profissional Contínua	CENTRO SOCIAL E PAROQUIAL DE TURQUEL	31.450,28	22.015,20	13.759,50
3.2	3.2/1/1871	Formação Profissional Contínua	ACITOFEBA-ASS.C.I.CONC.TOMAR, F.ZÉZERE E V.N.BARQUINHA	62.084,24	62.084,24	38.802,65
3.2	3.2/1/1872	Formação Profissional Contínua	ASSOC. DO COMÉRCIO, IND. E SERV. CONC. MAFRA	55.634,86	55.634,86	34.771,79
3.2	3.2/1/1873	Formação Profissional Contínua	ASSOC. COMERCIAL DO CONCELHO DO BOMBARRAL	91.748,24	91.748,24	57.342,65
3.2	3.2/1/1874	Formação Profissional Contínua	Assoc. Comércio, Ind. Serv. Conc. V. Franca de xira /Arruda dos Vinhos	56.448,37	56.448,37	35.280,23
3.2	3.2/1/1875	Formação Profissional Contínua	AEEC - ASSOCIAÇÃO EMPRESARIAL DO CONCELHO DE CASCAIS	71.843,82	71.843,82	44.902,39
3.2	3.2/1/1876	Formação Profissional Contínua	SATAE-SIND.AGENTES TÉCN.ARQ. E ENGENHARIA	71.719,83	71.719,83	44.824,89
3.2	3.2/1/1877	Formação Profissional Contínua	APAVT - ASSOC.PORT.AGÊNCIAS VIAGENS TURISMO	115.341,44	115.341,44	72.088,40
3.2	3.2/1/1878	Formação Profissional Contínua	APOTEC - ASS. PORTUGUESA DE TÉCNICOS CONTABILIDADE	16.930,67	16.930,67	10.581,67
3.2	3.2/1/1879	Formação Profissional Contínua	ACCRO-ASS.COM.CONC.CALDAS RAINHA E ÓBIDOS	71.640,24	71.640,24	44.775,15
3.2	3.2/1/1880	Formação Profissional Contínua	Sind. Dos Trab. Da Ind. Hotelar. Turismo Rest. Simil. Sul	51.594,24	51.594,24	32.246,40
3.2	3.2/1/1881	Formação Profissional Contínua	ASSOCIAÇÃO COMERCIAL DE PENICHE	68.276,69	68.276,69	42.672,93
3.2	3.2/1/1882	Formação Profissional Contínua	ASSOCIAÇÃO NACIONAL DAS INDÚSTRIAS DE VESTUÁRIO E CONFECÇÃO	60.292,29	60.292,29	37.682,68
3.2	3.2/1/1883	Formação Profissional Contínua	ASSOCIAÇÃO NACIONAL DAS INDÚSTRIAS DE VESTUÁRIO E CONFECÇÃO	56.455,91	56.455,91	35.284,95
3.2	3.2/1/1884	Formação Profissional Contínua	CCP - CONFED. DO COMÉRCIO E SERV. DE PORTUGAL	1.057.967,28	1.057.967,28	661.229,55
3.2	3.2/1/1885	Formação Profissional Contínua	CCP - CONFED. DO COMÉRCIO E SERV. DE PORTUGAL	74.974,51	74.974,51	46.859,07
3.2	3.2/1/1886	Formação Profissional Contínua	ANTROP-ASSOC.NAC.TRANSP.ROD.PES.PASSAGEIROS	9.765,40	9.765,40	6.103,37
3.2	3.2/1/1887	Formação Profissional Contínua	SIND. TRAB. ACTIVIDADE SEGURADORA - S.T.A.S.	67.390,49	67.390,49	42.119,06
3.2	3.2/1/1888	Formação Profissional Contínua	ACISO -ASSOC. COM., IND. SERV. CONC. DE OUREM	109.777,75	109.777,75	68.611,09
3.2	3.2/1/1889	Formação Profissional Contínua	ACISO -ASSOC. COM., IND. SERV. CONC. DE OUREM	52.683,57	52.683,57	32.927,23
3.2	3.2/1/189	Formação Profissional Contínua	CARMONTI - IND. DE CARNES DO MONTIJO, LDA	180.568,99	91.428,39	57.142,74

Med	Código	Designação do Projecto	Executor	Aprovações até 31 Dezembro 2006		
				Inv. Elegível	Despesa Pública	Fundo
3.2	3.2/1/1890	Formação Profissional Contínua	SETACOOP-SIND.E., TÉCN. A.CONST.CIVIL P E AFINS	87.504,54	87.504,54	54.690,34
3.2	3.2/1/1891	Formação Profissional Contínua	SIND. TRAB. DO GRUPO PORTUGAL TELECOM - STPT	90.789,98	90.789,98	56.743,74
3.2	3.2/1/1892	Formação Profissional Contínua	ASSOCIAÇÃO COMERCIAL DE SANTAREM	21.169,15	21.169,15	13.230,72
3.2	3.2/1/1893	Formação Profissional Contínua	Associação comercial Industrial do concelho de Alenquer	45.188,10	45.188,10	28.242,56
3.2	3.2/1/1894	Formação Profissional Contínua	Centro de Ocupação Infantil	67.679,78	67.679,78	42.299,86
3.2	3.2/1/1895	Formação Profissional Contínua	Centro de Ocupação Infantil	26.885,46	18.686,59	11.679,12
3.2	3.2/1/1896	Formação Profissional Contínua	SIFAP - Sind. Nac. Profissionais Farmácia e Paramédicos	60.685,25	60.685,25	37.928,28
3.2	3.2/1/1897	Formação Profissional Contínua	HENRIQUES E HENRIQUES, S A	74.798,50	49.632,54	31.020,34
3.2	3.2/1/1898	Formação Profissional Contínua	SINFA - SIND. NAC. FERROVIÁRIOS E AFINS	67.946,67	67.946,67	42.466,67
3.2	3.2/1/190	Formação Profissional Contínua	FÁBRICA DE FAIANÇAS VALE DO PRADO, LDA	167.177,93	109.091,24	68.182,03
3.2	3.2/1/1900	Formação Profissional Contínua	SITESC - SINDICATO DE QUADROS TÉCNICOS, ADMINISTRATIVOS, SERV. NOV. TECNOL.	96.319,44	96.319,44	60.199,65
3.2	3.2/1/1901	Formação Profissional Contínua	Ass. Comerciantes Conc. Coruche e Salvaterra de Magos	61.639,34	61.639,34	38.524,59
3.2	3.2/1/1902	Formação Profissional Contínua	CAP - CONFED. DOS AGRICULTORES DE PORTUGAL	1.487.861,01	1.487.861,01	929.913,13
3.2	3.2/1/1903	Formação Profissional Contínua	CAP - CONFED. DOS AGRICULTORES DE PORTUGAL	152.278,26	152.278,26	95.173,91
3.2	3.2/1/1904	Formação Profissional Contínua	ESPAÇOS VERDES - PROJECTOS E CONSTRUÇÃO, LDA	72.706,21	50.894,35	31.808,97
3.2	3.2/1/1905	Formação Profissional Contínua	NUCASE - CONTABILIDADE E ASSISTÊNCIA FISCAL, LDA	111.319,25	71.902,58	44.939,11
3.2	3.2/1/1906	Formação Profissional Contínua	SINDELCO - SIND. DEMOCRÁTICO TRAB. COMUNICAÇÕES E DOS MÉDIA	71.448,99	71.448,99	44.655,62
3.2	3.2/1/1907	Formação Profissional Contínua	UNIÃO DAS MISERICÓRDIAS PORTUGUESAS	466.386,21	466.386,21	291.491,38
3.2	3.2/1/1908	Formação Profissional Contínua	SIND.NAC. DOS FERROV. ADMINIST.T. SERVIÇOS	73.732,97	73.732,97	46.083,10
3.2	3.2/1/191	Formação Profissional Contínua	IBER- PROJECTOS CONS. DE GESTÃO ORGAN., LDA	56.263,48	56.263,48	35.164,67
3.2	3.2/1/1910	Formação Profissional Contínua	SINDICATO NACIONAL DOS QUADROS E TÉCNICOS BANCÁRIOS	50.462,71	50.462,71	31.539,19
3.2	3.2/1/1911	Formação Profissional Contínua	PROLÓGICA, SISTEMAS INFORMÁTICOS, SA	29.309,10	20.516,37	12.822,73
3.2	3.2/1/1912	Formação Profissional Contínua	INSTITUTO DE FORMAÇÃO TURÍSTICA - INF TUR	28.097,55	28.097,55	17.560,97
3.2	3.2/1/1913	Formação Profissional Contínua	INSTITUTO DE FORMAÇÃO TURÍSTICA - INF TUR	258.668,80	258.668,80	161.668,00
3.2	3.2/1/1914	Formação Profissional Contínua	INSTITUTO DE FORMAÇÃO TURÍSTICA - INF TUR	14.801,13	14.801,13	9.250,71
3.2	3.2/1/1915	Formação Profissional Contínua	INSCOOP-INST.ANTº SÉRGIO SECT. COOPERATIVO	31.349,02	31.349,02	19.593,14
3.2	3.2/1/1916	Formação Profissional Contínua	AURPIA - ASSOCIAÇÃO UNITÁRIA DOS REFORMADOS, PENSIONISTAS E IDOSOS	46.162,38	32.313,67	20.196,04
3.2	3.2/1/1917	Formação Profissional Contínua	CIDEC - CENTRO INTERDISCIP. EST. ECONÓMICOS	159.353,92	159.353,92	99.596,20
3.2	3.2/1/1918	Formação Profissional Contínua	TRANSPATAIENSE - TRANSPORTES RODOVIÁRIOS DE MERCADORIAS, SA	78.393,78	54.875,65	34.297,28
3.2	3.2/1/1919	Formação Profissional Contínua	AMAL - CONSTRUÇÕES METÁLICAS, SA	49.638,04	34.746,62	21.716,64

Med	Código	Designação do Projecto	Executor	Aprovações até 31 Dezembro 2006		
				Inv. Elegível	Despesa Pública	Fundo
3.2	3.2/1/192	Formação Profissional Contínua	J.D. - EMPRESA DE LACTICÍNIOS, AS	70.198,36	46.704,24	29.190,15
3.2	3.2/1/1920	Formação Profissional Contínua	ETE - SOCIEDADE GESTORA DE PARTICIPAÇÕES SOCIAIS, S A	7.475,83	5.233,08	3.270,68
3.2	3.2/1/1921	Formação Profissional Contínua	COURO AZUL - INDÚSTRIA E COMÉRCIO DE COUROS, SA	104.528,77	49.427,91	30.892,44
3.2	3.2/1/1922	Formação Profissional Contínua	ARNAUT TRANSITÁRIOS (ILHAS), SA	108.368,62	49.197,52	30.748,45
3.2	3.2/1/1923	Formação Profissional Contínua	EL CORTE INGLÉS - GRANDES ARMAZÉNS, SA	122.261,89	34.783,50	21.739,69
3.2	3.2/1/1924	Formação Profissional Contínua	APME - Assoc. Portuguesa das Mulheres Empresárias	44.421,50	44.421,50	27.763,44
3.2	3.2/1/1925	Formação Profissional Contínua	LIMPARAÍSO- SOC.HIG., LIMPEZA E CONSERV., LDA	82.219,97	57.553,98	35.971,24
3.2	3.2/1/1926	Formação Profissional Contínua	LIMPARAÍSO- SOC.HIG., LIMPEZA E CONSERV., LDA	36.112,30	36.112,30	22.570,19
3.2	3.2/1/1927	Formação Profissional Contínua	VALACABO - VALAS E INSTALAÇÃO DE CABOS ELÉCTRICOS, LDA	26.836,40	18.785,48	11.740,92
3.2	3.2/1/1928	Formação Profissional Contínua	CPME - CONFEDERAÇÃO PORTUGUESA DAS MICRO, PEQUENAS E MÉDIAS EMPRESAS	30.620,86	30.620,86	19.138,04
3.2	3.2/1/1933	Formação Profissional Contínua	SIMI - Sociedade Internacional de Montagens Industriais, SA	22.048,40	15.433,88	9.646,18
3.2	3.2/1/1934	Formação Profissional Contínua	ASS.FORM.TECNOL.ENG.MECANICA MAT. - AFTEM	71.556,71	71.556,71	44.722,94
3.2	3.2/1/1935	Formação Profissional Contínua	ASS.FORM.TECNOL.ENG.MECANICA MAT. - AFTEM	76.158,22	76.158,22	47.598,89
3.2	3.2/1/1936	Formação Profissional Contínua	CNS - COMPANHIA NACIONAL DE SERVIÇOS, SA	24.306,62	24.306,62	15.191,64
3.2	3.2/1/1937	Formação Profissional Contínua	CNS - COMPANHIA NACIONAL DE SERVIÇOS, SA	58.740,26	41.118,18	25.698,86
3.2	3.2/1/1938	Formação Profissional Contínua	CENTRO SOCIAL PAROQUIAL DE SANTA MARTA	9.479,66	6.635,76	4.147,35
3.2	3.2/1/194	Formação Profissional Contínua	SOCOGEF- SOC. CONTAB. GESTÃO E FINANÇAS, LDA	19.328,38	19.328,38	12.080,24
3.2	3.2/1/1940	Formação Profissional Contínua	APSS - Administração dos Portos de Setúbal e Sesimbra	197.319,22	75.745,79	47.341,12
3.2	3.2/1/1941	Formação Profissional Contínua	HIKMA FARMACÉUTICA PORTUGAL, LDA	138.781,46	61.480,18	38.425,11
3.2	3.2/1/1942	Formação Profissional Contínua	Nersant	179.010,48	179.010,48	111.881,55
3.2	3.2/1/1943	Formação Profissional Contínua	AERSET - Associação Empresarial da Região de Setúbal	138.824,83	138.824,83	86.765,52
3.2	3.2/1/1944	Formação Profissional Contínua	NERLEI - Associação Empresarial da Região de Leiria	136.246,19	136.246,19	85.153,87
3.2	3.2/1/1945	Formação Profissional Contínua	ECOCIAF - CONSTRUÇÃO CIVIL E OBRAS, LDA	24.879,71	17.415,80	10.884,88
3.2	3.2/1/1946	Formação Profissional Contínua	2045, Empresa de Segurança S. ^a	119.181,45	58.398,91	36.499,32
3.2	3.2/1/1947	Formação Profissional Contínua	MITSUBISHI TRUCKS EUROPE - Soc. Europeia Automóveis, SA	62.627,17	29.277,15	18.298,22
3.2	3.2/1/1948	Formação Profissional Contínua	C. M. G. - CERÁMICAS, LDA	165.682,88	110.432,02	69.020,01
3.2	3.2/1/1949	Formação Profissional Contínua	INST. INVESTIG. DESENV., COOP. E FORM. BENTO DE JESUS CARAÇA	163.181,41	163.181,41	101.988,38
3.2	3.2/1/195	Formação Profissional Contínua	MUNDISERVIÇOS- COMP.PORT. SERV. E GESTÃO, LDA	28.897,26	14.090,10	8.806,31
3.2	3.2/1/1950	Formação Profissional Contínua	ASSOCIAÇÃO NACIONAL DE EMPRESAS LUTUOSAS (ANEL)	24.847,22	24.847,22	15.529,51
3.2	3.2/1/1951	Formação Profissional Contínua	ITALCO - MODA ITALIANA, LDA	144.220,72	66.656,60	41.660,38
3.2	3.2/1/1952	Formação Profissional Contínua	ASFAC - Assoc. Soc.Financeiras p/a Aquisições a Crédito	22.444,93	22.444,93	14.028,08
3.2	3.2/1/1953	Formação Profissional Contínua	ALLIANCE UNICHEM FARMACÉUTICA	205.365,13	100.348,34	62.717,71

Med	Código	Designação do Projecto	Executor	Aprovações até 31 Dezembro 2006		
				Inv. Elegível	Despesa Pública	Fundo
3.2	3.2/1/1954	Formação Profissional Contínua	A. SILVA & SILVA MADEIRAS, SA	18.040,84	12.628,59	7.892,87
3.2	3.2/1/1955	Formação Profissional Contínua	Centro de Bem Estar Social de Vale de Figueira	9.021,06	6.314,74	3.946,71
3.2	3.2/1/1956	Formação Profissional Contínua	EDIFER - SERVIÇOS E GESTÃO, SA	28.760,88	8.805,54	5.503,46
3.2	3.2/1/1958	Formação Profissional Contínua	VIROC PORTUGAL - Ind. Madeira e Cimento, SA	44.255,01	14.679,92	9.174,95
3.2	3.2/1/1959	Formação Profissional Contínua	PALANCA SERVIÇOS DE SEGURANÇA ELECTRONICA E VIGILÂNCIA, LDA.	162.304,06	76.434,94	47.771,84
3.2	3.2/1/196	Formação Profissional Contínua	EUROLÓGICA- SIST. DE ORG., INFORM. E FORMAÇÃO	23.184,85	23.184,85	14.490,53
3.2	3.2/1/1960	Formação Profissional Contínua	FENTCOP - SINDICATO NACIONAL DOS TRANSPORTES, COMUNICAÇÃO E OBRAS	74.636,73	74.636,73	46.647,96
3.2	3.2/1/1961	Formação Profissional Contínua	DIA PORTUGAL SUPERMERCADOS, SA	163.047,02	81.523,50	50.952,19
3.2	3.2/1/1962	Formação Profissional Contínua	ACISN - ASSOC. COM. IND. SERVIÇOS DA NAZARÉ	73.493,48	73.493,48	45.933,43
3.2	3.2/1/1963	Formação Profissional Contínua	Strong Serviços Operacionais de Protecção Segurança Privada SA	85.791,33	42.895,67	26.809,79
3.2	3.2/1/1964	Formação Profissional Contínua	APR- ASOC.PROFISSIONAIS DE RESTAURANTE	56.093,66	56.093,66	35.058,54
3.2	3.2/1/1965	Formação Profissional Contínua	ASSOCIAÇÃO - EMPRESA DE TRABALHO PORTUÁRIO (ETP) - LISBOA	68.611,96	17.271,55	10.794,72
3.2	3.2/1/1966	Formação Profissional Contínua	BAXTER - MÉDICO FARMACÉUTICA, LDA.	138.556,12	54.744,95	34.215,59
3.2	3.2/1/1967	Formação Profissional Contínua	DAMADEIRA - MADEIRAS E DERIVADOS, LDA.	9.695,34	6.786,74	4.241,71
3.2	3.2/1/1968	Formação Profissional Contínua	NHK - FORMAÇÃO E NOVAS TECNOLOGIAS, UNIPESSOAL,LDª	17.767,54	12.437,28	7.773,30
3.2	3.2/1/1969	Formação Profissional Contínua	NHK - FORMAÇÃO E NOVAS TECNOLOGIAS, UNIPESSOAL,LDª	10.463,94	7.324,76	4.577,98
3.2	3.2/1/1970	Formação Profissional Contínua	GEBALIS - GEST. BAIROS MUNICIPAIS LISBOA, EM	70.566,63	25.943,23	16.214,52
3.2	3.2/1/1971	Formação Profissional Contínua	CESAE - CENTRO DE SERVIÇOS E APOIO ÀS EMPRESAS	73.109,17	73.109,17	45.693,23
3.2	3.2/1/1972	Formação Profissional Contínua	CESAE - CENTRO DE SERVIÇOS E APOIO ÀS EMPRESAS	51.023,43	51.023,43	31.889,64
3.2	3.2/1/1973	Formação Profissional Contínua	OS PREGUIÇAS-EDUCAÇÃO APOIO PEDAGÓGICO,LDA	35.467,55	24.827,28	15.517,05
3.2	3.2/1/1974	Formação Profissional Contínua	F.S.I. - FÓRUM DOS SINDICATOS INDEPENDENTES	63.562,58	63.562,58	39.726,61
3.2	3.2/1/1975	Formação Profissional Contínua	Frans Maas Logística Palmela - Serviços de Transporte e logística, Lda	55.121,90	25.374,65	15.859,16
3.2	3.2/1/1976	Formação Profissional Contínua	CEBI - FUND. P/ DESENV. COMUNITÁRIO ALVERCA	68.276,99	32.626,80	20.391,75
3.2	3.2/1/1977	Formação Profissional Contínua	LISNAVE - ESTALEIROS NAVAIS, SA	508.015,00	184.505,55	115.315,97
3.2	3.2/1/1979	Formação Profissional Contínua	OPTIMUS - TELECOMUNICAÇÕES, SA	33.343,44	8.335,86	5.209,91
3.2	3.2/1/198	Formação Profissional Contínua	RANGEL TRANSITÁRIOS, AS	2.552,95	2.189,95	1.368,72
3.2	3.2/1/1980	Formação Profissional Contínua	SINQUIFA - SIND. DOS TRAB. DA QUÍMICA, FARMACÉUTICA, PETRÓLEO E GÁS DO CENTRO SUL E ILHAS	75.843,34	75.843,34	47.402,09
3.2	3.2/1/1981	Formação Profissional Contínua	TVE - MONTAGENS ELÉCTRICAS DO VALE DO TEJO, LDª	37.200,78	26.040,55	16.275,34
3.2	3.2/1/1982	Formação Profissional Contínua	SOCIEDADE ALTITUDE SOFTWARE - SISTEMAS E SERVIÇOS, SA	137.585,63	32.295,88	20.184,93

Med	Código	Designação do Projecto	Executor	Aprovações até 31 Dezembro 2006		
				Inv. Elegível	Despesa Pública	Fundo
3.2	3.2/1/1983	Formação Profissional Contínua	CERTIF - ASSOCIAÇÃO PARA A CERTIFICAÇÃO DE PRODUTOS	17.003,69	4.973,73	3.108,58
3.2	3.2/1/1984	Formação Profissional Contínua	CESP- SIND. TRAB.COMÉRCIO, ESCRIT. SE RV. PORTUGAL	97.457,81	97.457,81	60.911,13
3.2	3.2/1/1985	Formação Profissional Contínua	ASSOCIAÇÃO DA PME - PEQUENAS E MÉDIAS EMPRESAS DE PORTUGAL	84.606,16	84.606,16	52.878,85
3.2	3.2/1/1987	Formação Profissional Contínua	Sindicato Nacional dos Trabalhadores do Sector Ferroviário	51.333,33	51.333,33	32.083,33
3.2	3.2/1/1989	Formação Profissional Contínua	GCT ON LINE - DISTRIB. ALIMENTAR ELECTRÓNICA, AS	182.070,23	91.035,12	56.896,95
3.2	3.2/1/199	Formação Profissional Contínua	ASS.FORM.TECNOL.ENG.MECANICA MAT. - AFTEM	35.337,62	28.501,55	17.813,47
3.2	3.2/1/1992	Formação Profissional Contínua	DYNASYS - ENGENHARIA E TELECOMUNICAÇÕES, SA	50.241,79	23.015,04	14.384,40
3.2	3.2/1/1993	Formação Profissional Contínua	STEC - SINDICATO DOS TRABALHADORES DAS EMPRESAS DO GRUPO CGD	64.851,48	64.851,48	40.532,17
3.2	3.2/1/1994	Formação Profissional Contínua	SALVADOR CAETANO - COMÉRCIO AUTOMÓVEIS, SA	151.199,49	45.903,94	28.689,96
3.2	3.2/1/1995	Formação Profissional Contínua	ANETURA - ASSOCIAÇÃO NACIONAL DE EMPRESAS DE TURISMO ACTIVO	43.253,74	43.253,74	27.033,59
3.2	3.2/1/1997	Formação Profissional Contínua	SIOFA - SINDICATO INDEPENDENTE DOS OPERACIONAIS FERRÓVIÁRIOS E AFINS	88.511,17	88.511,17	55.319,48
3.2	3.2/1/1998	Formação Profissional Contínua	HOSPITAL GARCIA DE HORTA AS	86.676,20	29.055,75	18.159,84
3.2	3.2/1/1999	Formação Profissional Contínua	HOSPITAL DE SANTA MARTA AS	84.198,40	42.099,20	26.312,00
3.2	3.2/1/200	Formação Profissional Contínua	FAIAMOR - FAIANÇAS DA AMOREIRA, LDA	267.939,33	174.415,51	109.009,69
3.2	3.2/1/2000	Formação Profissional Contínua	Centro Hospitalar de Lisboa Ocidental E.P.E.	21.868,36	10.934,18	6.833,86
3.2	3.2/1/2001	Formação Profissional Contínua	HOSPITAL PULIDO VALENTE SA	184.332,43	81.464,94	50.915,59
3.2	3.2/1/2002	Formação Profissional Contínua	Centro Hospitalar do Médio Tejo, S A	69.504,93	16.119,78	10.074,86
3.2	3.2/1/2003	Formação Profissional Contínua	INST. PORT. ONCOLOGIA FRANCISCO GENTIL - CENTRO REG. ONC. LX, S A	33.913,94	10.608,20	6.630,12
3.2	3.2/1/2006	Formação Profissional Contínua	VISTEON PORTUGUESA, LDT	179.451,57	77.140,92	48.213,07
3.2	3.2/1/201	Formação Profissional Contínua	NADIFIL - SERVIÇOS DE SEGURANÇA, LDA	15.774,48	14.751,27	9.219,54
3.2	3.2/1/2011	Formação Profissional continua	CAP - CONFED. DOS AGRICULTORES DE PORTUGAL	285.518,82	285.518,82	178.449,26
3.2	3.2/1/2012	Formação profissional Contínua	ASS. PORTUGUESA BANCOS/ INST.FORM.BANCÁRIA	16.709,83	16.709,83	10.443,64
3.2	3.2/1/2013	Formação profissional Contínua	ASS. PORTUGUESA BANCOS/ INST.FORM.BANCÁRIA	66.242,14	66.242,14	41.401,34
3.2	3.2/1/2015	Formação profissional Contínua	ACE - Sistemas Comerciais Informaticos, SA	92.634,89	92.634,89	57.896,81
3.2	3.2/1/2016	Formação profissional Contínua	SPSI - Sociedade Portuguesa de Serviços de Apoio e Assistência a Idosos, SA	91.484,24	45.742,13	28.588,83
3.2	3.2/1/202	Formação Profissional Contínua	SERGA - SERV. ORGANIZAÇÃO E INFORMÁTICA, LDA	39.868,16	39.868,16	24.917,60
3.2	3.2/1/2022	FORMAÇÃO AO LONGO DA VIDA E ADAPTABILIDADE	CARVALHO E RAINHA, LDA	165.166,95	103.602,94	64.751,84
3.2	3.2/1/2023	FORMAÇÃO AO LONGO DA VIDA E ADAPTABILIDADE	RAUL DA BERNARDA & FILHOS, LDA	6.203,20	4.342,24	2.713,90
3.2	3.2/1/2024	FORMAÇÃO AO LONGO DA VIDA E ADAPTABILIDADE	RAUL DA BERNARDA & FILHOS, LDA	270.706,86	169.205,90	105.753,69
3.2	3.2/1/2025	FORMAÇÃO AO LONGO DA VIDA E ADAPTABILIDADE	Cruz Vermelha Portuguesa	193.253,03	193.253,03	120.783,14

Med	Código	Designação do Projecto	Executor	Aprovações até 31 Dezembro 2006		
				Inv. Elegível	Despesa Pública	Fundo
3.2	3.2/1/2026	FORMAÇÃO AO LONGO DA VIDA E ADAPTABILIDADE	Cruz Vermelha Portuguesa	77.204,02	77.204,02	48.252,51
3.2	3.2/1/2027	FORMAÇÃO AO LONGO DA VIDA E ADAPTABILIDADE	VENTILARCO ESTUDOS PROJ. INSTALAÇÕES VENT. AR CONDICIONADO	26.337,64	18.063,70	11.289,81
3.2	3.2/1/2029	FORMAÇÃO AO LONGO DA VIDA E ADAPTABILIDADE	CENTRO SOCIAL E PAROQUIAL DE BENEDITA	192.436,89	134.705,82	84.191,14
3.2	3.2/1/2030	FORMAÇÃO AO LONGO DA VIDA E ADAPTABILIDADE	CENTRO SOCIAL E PAROQUIAL DE BENEDITA	59.916,26	41.941,38	26.213,36
3.2	3.2/1/2031	FORMAÇÃO AO LONGO DA VIDA E ADAPTABILIDADE	APEMI - ASSOCIAÇÃO DOS PROFISSIONAIS E EMPRESAS DE MEDIAÇÃO IMOBILIÁRIA DE PORTUGAL	73.145,49	73.145,49	45.715,93
3.2	3.2/1/2032	FORMAÇÃO AO LONGO DA VIDA E ADAPTABILIDADE	ASSOCIAÇÃO PORTUGUESA DE HOSPITALIZAÇÃO PRIVADA	33.704,50	33.704,50	21.065,31
3.2	3.2/1/2035	FORMAÇÃO AO LONGO DA VIDA E ADAPTABILIDADE	SIND. NAC. MÁQUINISTAS C. FERRO PORTUGUESES	54.201,63	54.201,63	33.876,02
3.2	3.2/1/2036	FORMAÇÃO AO LONGO DA VIDA E ADAPTABILIDADE	CONCEITO - CONSULTORIA DE GESTÃO, S A	23.460,96	23.460,96	14.663,10
3.2	3.2/1/2037	FORMAÇÃO AO LONGO DA VIDA E ADAPTABILIDADE	TECNOFORMA - SERV. E COM. INTERNACIONAIS, SA	214.380,25	214.380,25	133.987,66
3.2	3.2/1/2038	FORMAÇÃO AO LONGO DA VIDA E ADAPTABILIDADE	TECNOFORMA - SERV. E COM. INTERNACIONAIS, SA	26.167,56	26.167,56	16.354,73
3.2	3.2/1/2039	FORMAÇÃO AO LONGO DA VIDA E ADAPTABILIDADE	AIRO - ASSOC. IND. DA REGIÃO DO OESTE	177.781,72	177.781,72	111.113,58
3.2	3.2/1/204	Formação Profissional Contínua	ASS. ALMADENSE RUMO AO FUTURO	16.628,60	16.628,60	10.392,88
3.2	3.2/1/2040	FORMAÇÃO AO LONGO DA VIDA E ADAPTABILIDADE	AIRO - ASSOC. IND. DA REGIÃO DO OESTE	71.202,25	71.202,25	44.501,41
3.2	3.2/1/2041	FORMAÇÃO AO LONGO DA VIDA E ADAPTABILIDADE	MOLDE-FAIANÇAS, AS	244.216,64	159.219,73	99.512,33
3.2	3.2/1/2042	FORMAÇÃO AO LONGO DA VIDA E ADAPTABILIDADE	PROFIFORMA, GABINETE CONSULTORIA FORMAÇÃO PROFISSIONAL, LDA	172.611,00	172.611,00	107.881,88
3.2	3.2/1/2043	FORMAÇÃO AO LONGO DA VIDA E ADAPTABILIDADE	Fundação Minerva - Cultura - Ensino e Investigação Científica	190.807,67	190.807,67	119.254,79
3.2	3.2/1/2044	FORMAÇÃO AO LONGO DA VIDA E ADAPTABILIDADE	CEV - CONSULTORES ENGENHARIA DO VALOR, LDA	45.365,88	19.439,62	12.149,76
3.2	3.2/1/2045	FORMAÇÃO AO LONGO DA VIDA E ADAPTABILIDADE	CEV - CONSULTORES ENGENHARIA DO VALOR, LDA	38.693,32	38.693,32	24.183,33
3.2	3.2/1/2046	FORMAÇÃO AO LONGO DA VIDA E ADAPTABILIDADE	ASSOCIAÇÃO CRISTÁ DA MOCIDADE DE SETÚBAL	163.719,98	163.719,98	102.324,99
3.2	3.2/1/2047	FORMAÇÃO AO LONGO DA VIDA E ADAPTABILIDADE	INVEPE, INDÚSTRIA E SERV. DO MUNICÍPIO DA AZAMBUJA	1.906,15	1.334,30	833,94
3.2	3.2/1/2048	FORMAÇÃO AO LONGO DA VIDA E ADAPTABILIDADE	INVEPE, INDÚSTRIA E SERV. DO MUNICÍPIO DA AZAMBUJA	200.051,80	115.460,46	72.162,79
3.2	3.2/1/2049	FORMAÇÃO AO LONGO DA VIDA E ADAPTABILIDADE	EUGSTER & FRISMAG - ELECTRODOMÉSTICOS, LDA	245.571,40	122.785,70	76.741,06
3.2	3.2/1/205	Formação Profissional Contínua	EDICLUBE - EDIÇÃO E PROMOÇÃO DO LIVRO, LDA	69.369,99	38.588,86	24.118,04
3.2	3.2/1/2050	FORMAÇÃO AO LONGO DA VIDA E ADAPTABILIDADE	ACISMA- ASS.COM.IND.SERV.MUNICÍPIO AZAMBUJA	178.752,61	178.752,61	111.720,38
3.2	3.2/1/2051	FORMAÇÃO AO LONGO DA VIDA E ADAPTABILIDADE	ACISMA- ASS.COM.IND.SERV.MUNICÍPIO AZAMBUJA	54.471,63	54.471,63	34.044,77
3.2	3.2/1/2052	FORMAÇÃO AO LONGO DA VIDA E ADAPTABILIDADE	GABINAE- GABINETE APOIO AO EMPRESÁRIO, LDA	183.316,17	183.316,17	114.572,61
3.2	3.2/1/2053	FORMAÇÃO AO LONGO DA VIDA E ADAPTABILIDADE	GABINAE- GABINETE APOIO AO EMPRESÁRIO, LDA	15.806,48	15.806,48	9.879,05
3.2	3.2/1/2054	FORMAÇÃO AO LONGO DA VIDA E ADAPTABILIDADE	FUNDAÇÃO OBRA SOCIAL DAS RELIGIOSAS DOMINICANAS IRLANDESAS	188.176,60	188.176,60	117.610,37
3.2	3.2/1/2055	FORMAÇÃO AO LONGO DA VIDA E ADAPTABILIDADE	FUNDAÇÃO OBRA SOCIAL DAS RELIGIOSAS DOMINICANAS IRLANDESAS	6.964,62	6.964,62	4.352,89

Med	Código	Designação do Projecto	Executor	Aprovações até 31 Dezembro 2006		
				Inv. Elegível	Despesa Pública	Fundo
3.2	3.2/1/2056	FORMAÇÃO AO LONGO DA VIDA E ADAPTABILIDADE	FUNDAÇÃO OBRA SOCIAL DAS RELIGIOSAS DOMINICANAS IRLANDESAS	23.090,05	11.914,05	7.446,28
3.2	3.2/1/2057	FORMAÇÃO AO LONGO DA VIDA E ADAPTABILIDADE	SELECT - RECURSOS HUMANOS, EMPRESA DE TRABALHO TEMPORÁRIO	121.501,99	44.067,93	27.542,46
3.2	3.2/1/2058	FORMAÇÃO AO LONGO DA VIDA E ADAPTABILIDADE	FORMAJUDA- GAB. FORM.PROJECTOS DA AJUDA, LDA	168.221,72	168.221,72	105.138,58
3.2	3.2/1/206	Formação Profissional Contínua	C. M. G. - CERÁMICAS, LDA	221.751,17	117.448,14	73.405,09
3.2	3.2/1/2060	FORMAÇÃO AO LONGO DA VIDA E ADAPTABILIDADE	ADEPE - ASSOC. DE DESENVOLVIMENTO DE PENICHE	68.200,21	68.200,21	42.625,13
3.2	3.2/1/2062	FORMAÇÃO AO LONGO DA VIDA E ADAPTABILIDADE	MEGAEXPANSÃO - Ensino Formação Prof. Novas Tecnologias, Lda	176.675,75	176.675,75	110.422,34
3.2	3.2/1/2063	FORMAÇÃO AO LONGO DA VIDA E ADAPTABILIDADE	MEGAEXPANSÃO - Ensino Formação Prof. Novas Tecnologias, Lda	48.283,14	48.283,14	30.176,96
3.2	3.2/1/2064	FORMAÇÃO AO LONGO DA VIDA E ADAPTABILIDADE	APDAR- ASS. PROM., DESENV. ARTESANATO REGIONAL	208.023,84	208.023,84	130.014,90
3.2	3.2/1/2065	FORMAÇÃO AO LONGO DA VIDA E ADAPTABILIDADE	KNOW - HOW - CONSULTORES, LDA	96.696,06	96.696,06	60.435,04
3.2	3.2/1/2066	FORMAÇÃO AO LONGO DA VIDA E ADAPTABILIDADE	KNOW - HOW - CONSULTORES, LDA	59.687,34	59.687,34	37.304,59
3.2	3.2/1/2067	FORMAÇÃO AO LONGO DA VIDA E ADAPTABILIDADE	KNOW - HOW - CONSULTORES, LDA	76.169,94	76.169,94	47.606,21
3.2	3.2/1/2068	FORMAÇÃO AO LONGO DA VIDA E ADAPTABILIDADE	MAGENSINUS - Empresa Promotora de serviços de Ensino, SA	133.811,87	133.811,87	83.632,42
3.2	3.2/1/2069	FORMAÇÃO AO LONGO DA VIDA E ADAPTABILIDADE	Escola Intercultural das Profissões e do Desporto da Amadora, EM	152.275,35	152.275,35	95.172,09
3.2	3.2/1/207	Formação Profissional Contínua	ACTIVO HUMANO - CONSULT. ASSOCIADOS, LDA	16.482,15	16.482,15	10.301,34
3.2	3.2/1/2070	FORMAÇÃO AO LONGO DA VIDA E ADAPTABILIDADE	SITRENS - SINDICATO NACIONAL DOS FERROVIÁRIOS DO PESSOAL DE TENS	53.817,09	53.817,09	33.635,68
3.2	3.2/1/2071	FORMAÇÃO AO LONGO DA VIDA E ADAPTABILIDADE	GABIVERDE	175.876,26	175.876,26	109.922,66
3.2	3.2/1/2072	FORMAÇÃO AO LONGO DA VIDA E ADAPTABILIDADE	ESCOLA SECUNDÁRIA 3º CICLO ENSINO BÁSICO CACILHAS - TEJO, ALMADA	122.476,61	122.476,61	76.547,88
3.2	3.2/1/2074	Formação Profissional Contínua	GERTAL - Companhia Geral de Restaurantes e Alimentação, S.A	453.193,47	226.596,73	141.622,96
3.2	3.2/1/2075	Formação Profissional Contínua	Instituto da Soldadura e da Qualidade	112.175,12	112.175,12	70.109,45
3.2	3.2/1/2076	Formação Profissional Contínua	ITAU - INST. TÉCNICO ALIMENT. HUMANA	532.973,05	266.486,53	166.554,08
3.2	3.2/1/2077	Formação Profissional Contínua	SEA- SIST. EDUCATIVOS AUDIOVISUAIS, LDA	78.142,29	78.142,29	48.838,93
3.2	3.2/1/2078	Formação Profissional Contínua	RUMOS - FORMAÇÃO E COMUNICAÇÃO, SA	79.682,83	79.682,83	49.801,77
3.2	3.2/1/2079	Formação Profissional Contínua	SGS PORTUGAL SA	48.365,01	48.365,01	30.228,13
3.2	3.2/1/208	Formação Profissional Contínua	ITALCO - MODA ITALIANA, LDA	157.925,24	95.994,27	59.996,42
3.2	3.2/1/2080	FORMAÇÃO AO LONGO DA VIDA E ADAPTABILIDADE	O Meu futuro Escola de Dactilografia de Carcavelos, Lda.	46.501,50	46.501,50	29.063,44
3.2	3.2/1/2081	FORMAÇÃO AO LONGO DA VIDA E ADAPTABILIDADE	ASSOC. DOS PROFISSIONAIS DO SERVIÇO SOCIAL	30.910,98	29.401,27	18.375,79
3.2	3.2/1/2082	FORMAÇÃO AO LONGO DA VIDA E ADAPTABILIDADE	CÂMARA DE COMÉRCIO ITALIANA EM PORTUGAL	71.835,95	71.835,95	44.897,47
3.2	3.2/1/2083	FORMAÇÃO AO LONGO DA VIDA E ADAPTABILIDADE	CÂMARA DE COMÉRCIO E INDÚSTRIA LUSO-ALEMÃ	33.364,54	33.364,54	20.852,84

Med	Código	Designação do Projecto	Executor	Aprovações até 31 Dezembro 2006		
				Inv. Elegível	Despesa Pública	Fundo
3.2	3.2/1/2084	FORMAÇÃO AO LONGO DA VIDA E ADAPTABILIDADE	CÂMARA DE COMÉRCIO E INDÚSTRIA LUSO-ALEMÃ	63.935,15	63.935,15	39.959,47
3.2	3.2/1/2085	FORMAÇÃO AO LONGO DA VIDA E ADAPTABILIDADE	ASSOC.PORT.P/A DEFESA DO CONSUMIDOR - DECO	3.648,69	3.648,69	2.280,43
3.2	3.2/1/2086	FORMAÇÃO AO LONGO DA VIDA E ADAPTABILIDADE	ANTRAM- ASSOC. NAC. DE TRANSPORT. PÚBLICOS RODOVIÁ. DE MERCADORIAS	71.772,94	71.772,94	44.858,09
3.2	3.2/1/2087	FORMAÇÃO AO LONGO DA VIDA E ADAPTABILIDADE	FED. INST. DA 3.ª IDADE LIGADAS À IGREJA	56.591,61	56.591,61	35.369,76
3.2	3.2/1/2088	FORMAÇÃO AO LONGO DA VIDA E ADAPTABILIDADE	Softag - Informática e Escritório, S.A.	35.154,08	35.154,08	21.971,30
3.2	3.2/1/2089	FORMAÇÃO AO LONGO DA VIDA E ADAPTABILIDADE	Softag - Informática e Escritório, S.A.	21.278,18	21.278,18	13.298,86
3.2	3.2/1/209	Formação Profissional Contínua	FULCRO - SISTEMAS DE INF. E GESTÃO, LDA	46.590,38	46.590,38	29.118,99
3.2	3.2/1/2090	FORMAÇÃO AO LONGO DA VIDA E ADAPTABILIDADE	ISLA - SANTARÉM, EDUCAÇÃO E CULTURA, LDA	62.696,20	62.696,20	39.185,13
3.2	3.2/1/2091	FORMAÇÃO AO LONGO DA VIDA E ADAPTABILIDADE	CARRISTUR-INOV.TRANSP.URB. REG.SOC.UNIP., LDA	70.011,52	70.011,52	43.757,20
3.2	3.2/1/2092	FORMAÇÃO AO LONGO DA VIDA E ADAPTABILIDADE	Cooperativa de Ensino Universitário - Universidade Autónoma de Lisboa	66.153,20	66.153,20	41.345,75
3.2	3.2/1/2093	FORMAÇÃO AO LONGO DA VIDA E ADAPTABILIDADE	IBER- PROJECTOS CONS. DE GESTÃO ORGAN., LDA	48.161,90	48.161,90	30.101,19
3.2	3.2/1/2094	FORMAÇÃO AO LONGO DA VIDA E ADAPTABILIDADE	ANJE - ASSOC. NAC. JOVENS EMPRESÁRIOS	51.226,95	51.226,95	32.016,84
3.2	3.2/1/2095	FORMAÇÃO AO LONGO DA VIDA E ADAPTABILIDADE	CON.PRO - CONSULTORIA E PROJECTOS, LDA	24.578,92	24.578,92	15.361,83
3.2	3.2/1/2096	FORMAÇÃO AO LONGO DA VIDA E ADAPTABILIDADE	CON.PRO - CONSULTORIA E PROJECTOS, LDA	74.672,68	74.672,68	46.670,43
3.2	3.2/1/2098	FORMAÇÃO AO LONGO DA VIDA E ADAPTABILIDADE	IPFEL- INST.PART.FORM. E ENSINO LINGUAS, LDA	38.308,68	38.308,68	23.942,92
3.2	3.2/1/2099	FORMAÇÃO AO LONGO DA VIDA E ADAPTABILIDADE	Ensinus - Estudos Técnicos e Profissionais, S.A.	51.138,79	51.138,79	31.961,74
3.2	3.2/1/210	Formação Profissional Contínua	POGIC- PROJECTOS ORG. GEST. INF. CONSULT., LDA	24.509,03	16.834,42	10.521,51
3.2	3.2/1/2100	FORMAÇÃO AO LONGO DA VIDA E ADAPTABILIDADE	CENTRO DE APOIO AOS DESEMPREGADOS	76.593,09	76.593,09	47.870,68
3.2	3.2/1/2101	FORMAÇÃO AO LONGO DA VIDA E ADAPTABILIDADE	E.S.C. - ENGENHARIA E SISTEMAS DE COMPUTAÇÃO, LDA.	45.797,47	45.797,47	28.623,42
3.2	3.2/1/2102	FORMAÇÃO AO LONGO DA VIDA E ADAPTABILIDADE	Olho Vivo - Assoc. Para a Defesa do Património, Ambiente e Direitos Humanos	51.210,67	51.210,67	32.006,67
3.2	3.2/1/2103	FORMAÇÃO AO LONGO DA VIDA E ADAPTABILIDADE	SETEFORMA - GAB. FORM. PROF.,INF. E GESTÃO, LDA	64.995,62	64.995,62	40.622,26
3.2	3.2/1/2104	FORMAÇÃO AO LONGO DA VIDA E ADAPTABILIDADE	INDE- ORG. COOP. P/A INTERCOOP. E DESENV., CRL	70.725,04	70.725,04	44.203,15
3.2	3.2/1/2105	FORMAÇÃO AO LONGO DA VIDA E ADAPTABILIDADE	Iberogestão - Gestão Integrada e Tecnologia, Lda.	1.173,17	1.173,17	733,23
3.2	3.2/1/2106	FORMAÇÃO AO LONGO DA VIDA E ADAPTABILIDADE	EUROSET- SERVIÇOS E RECURSOS HUMANOS, LDA	58.132,53	58.132,53	36.332,83
3.2	3.2/1/2107	FORMAÇÃO AO LONGO DA VIDA E ADAPTABILIDADE	M & P - CONSULTADORIA INFORMÁTICA, LDA	53.089,02	53.089,02	33.180,64
3.2	3.2/1/2108	FORMAÇÃO AO LONGO DA VIDA E ADAPTABILIDADE	SERGA - SERV. ORGANIZAÇÃO E INFORMÁTICA, LDA	36.420,90	36.420,90	22.763,06
3.2	3.2/1/2109	FORMAÇÃO AO LONGO DA VIDA E ADAPTABILIDADE	EUROTEMA-INF., GESTÃO E CONSULTADORIA, LDA	31.646,88	31.646,88	19.779,30
3.2	3.2/1/211	Formação Profissional Contínua	FACTOR H - CONS. GEST. RECURSOS HUMANOS, LDA	26.842,70	26.842,70	16.776,69
3.2	3.2/1/2110	FORMAÇÃO AO LONGO DA VIDA E ADAPTABILIDADE	SISEP - Sindicato dos Profissionais seguros de Portugal	114.804,78	114.804,78	71.752,99

Med	Código	Designação do Projecto	Executor	Aprovações até 31 Dezembro 2006		
				Inv. Elegível	Despesa Pública	Fundo
3.2	3.2/1/2111	Formação ao Longo da Vida e Adaptabilidade	Cooptécnica Gustave Eifel, Cooperativa de Ensino e Formação Técnica Profissional, C.R.L.	38.435,12	38.435,12	24.021,95
3.2	3.2/1/2112	FORMAÇÃO AO LONGO DA VIDA E ADAPTABILIDADE	FORUM DANÇA - ASSOCIAÇÃO CULTURAL	78.195,65	78.195,65	48.872,28
3.2	3.2/1/2113	FORMAÇÃO AO LONGO DA VIDA E ADAPTABILIDADE	UNIVERSUS - CONSULTORES EM GESTÃO, SA	51.470,83	51.470,83	32.169,27
3.2	3.2/1/2114	FORMAÇÃO AO LONGO DA VIDA E ADAPTABILIDADE	CEVALOR-CT*TECN. VAL.ROCHAS ORN. INDUSTRIAIS	8.458,02	8.458,02	5.286,26
3.2	3.2/1/2115	FORMAÇÃO AO LONGO DA VIDA E ADAPTABILIDADE	A-PR, Consultores Associados, Lda	68.822,14	68.822,14	43.013,84
3.2	3.2/1/2116	FORMAÇÃO AO LONGO DA VIDA E ADAPTABILIDADE	ANJAF- ASS. NAC. JOVENS P/A A ACÇÃO SOCIAL	36.298,66	36.298,66	22.686,66
3.2	3.2/1/2117	FORMAÇÃO AO LONGO DA VIDA E ADAPTABILIDADE	CONCILIUUM - GESTÃO RECURSOS HUMANOS,LDA	61.138,23	61.138,23	38.211,39
3.2	3.2/1/2118	FORMAÇÃO AO LONGO DA VIDA E ADAPTABILIDADE	ACTIVO HUMANO - CONSULT. ASSOCIADOS, LDA	59.532,86	59.532,86	37.208,04
3.2	3.2/1/2119	FORMAÇÃO AO LONGO DA VIDA E ADAPTABILIDADE	FORINO - ASSOC. P/A ESCOLA DE NOVAS TECNOLOGIAS	25.591,82	25.591,82	15.994,89
3.2	3.2/1/2120	FORMAÇÃO AO LONGO DA VIDA E ADAPTABILIDADE	FORINO - ASSOC. P/A ESCOLA DE NOVAS TECNOLOGIAS	49.432,45	49.432,45	30.895,28
3.2	3.2/1/2121	FORMAÇÃO AO LONGO DA VIDA E ADAPTABILIDADE	Fernave - Formação Técnica Psicologia Aplicada e Consultoria em Transportes e Portos S.A.	70.307,30	70.307,30	43.942,06
3.2	3.2/1/2122	FORMAÇÃO AO LONGO DA VIDA E ADAPTABILIDADE	APEMETA - Assoc. Portug. De Empresas Tecnologias Ambientais	22.648,35	22.648,35	14.155,22
3.2	3.2/1/2123	FORMAÇÃO AO LONGO DA VIDA E ADAPTABILIDADE	IAC - Instituto de Artes e Ciências	18.222,24	18.222,24	11.388,90
3.2	3.2/1/2124	FORMAÇÃO AO LONGO DA VIDA E ADAPTABILIDADE	IAC - Instituto de Artes e Ciências	56.167,44	56.167,44	35.104,65
3.2	3.2/1/2125	FORMAÇÃO AO LONGO DA VIDA E ADAPTABILIDADE	CITIC - Centro Tecnológico das Industrias do Couro	72.849,59	72.849,59	45.530,99
3.2	3.2/1/2126	FORMAÇÃO AO LONGO DA VIDA E ADAPTABILIDADE	AR-FOR - CONSULT., FORMAÇÃO INFORMÁTICA, LDA	66.671,45	66.671,45	41.669,66
3.2	3.2/1/2128	FORMAÇÃO AO LONGO DA VIDA E ADAPTABILIDADE	RHI - Consultores Cons. Recursos Humanos e Informática, Lda	56.482,06	56.482,06	35.301,29
3.2	3.2/1/2129	FORMAÇÃO AO LONGO DA VIDA E ADAPTABILIDADE	COMPETIR - Formação e Serviços, Lda	58.790,60	58.790,60	36.744,13
3.2	3.2/1/213	Formação Profissional Contínua	PROJECTOAMI- SOC. EST., CONS. E FORMAÇÃO, LDA	40.865,18	40.865,18	25.540,74
3.2	3.2/1/2130	FORMAÇÃO AO LONGO DA VIDA E ADAPTABILIDADE	EPO - Associação Promotora de Ensino Profissional	24.388,05	24.388,05	15.242,53
3.2	3.2/1/2131	FORMAÇÃO AO LONGO DA VIDA E ADAPTABILIDADE	SEFO - Sociedade de Educação e Formação do Oeste, Lda	72.037,06	72.037,06	45.023,16
3.2	3.2/1/2132	FORMAÇÃO AO LONGO DA VIDA E ADAPTABILIDADE	NOVA ETAPA- CONS. GESTÃO RECUR.HUMANOS, LDA	62.441,94	62.441,94	39.026,21
3.2	3.2/1/2133	FORMAÇÃO AO LONGO DA VIDA E ADAPTABILIDADE	SOPROFOR - SOC. PROMOTORA DE FORMAÇÃO, LDA	68.271,32	68.271,32	42.669,57
3.2	3.2/1/2134	FORMAÇÃO AO LONGO DA VIDA E ADAPTABILIDADE	ENSINUS- ESTABELEC. ENSINO PARTICULAR, AS	58.119,32	58.119,32	36.324,58
3.2	3.2/1/2135	FORMAÇÃO AO LONGO DA VIDA E ADAPTABILIDADE	ENGIÁREA - FORMAÇÃO PROFISSIONAL E CONSULTADORIA, LDA	61.530,91	61.530,91	38.456,82
3.2	3.2/1/2136	Formação ao Longo da Vida e Adaptabilidade	Gestão Total e Inovação Empresarial - GTIE Consultores, Lda	119.945,38	119.945,38	74.965,86
3.2	3.2/1/2137	Formação Profissional Contínua	4EMES - Consultores Associados, Lda	59.777,14	59.777,14	37.360,71
3.2	3.2/1/2138	Formação Profissional Contínua	ECOSAÚDE	10.878,54	10.878,54	6.799,09
3.2	3.2/1/2139	Formação Profissional contínua	ECOSAÚDE	62.434,85	62.434,85	39.021,78

Med	Código	Designação do Projecto	Executor	Aprovações até 31 Dezembro 2006		
				Inv. Elegível	Despesa Pública	Fundo
3.2	3.2/1/214	Formação Profissional Contínua	CNC - COMP. NACIONAL DE CARNES, LDA	20.327,99	16.011,96	10.007,48
3.2	3.2/1/2140	Formação Profissional Contínua	CIFOTIE - Cent. Int. de Formação dos Trab. Indústria e Energia	58.119,33	58.119,33	36.324,58
3.2	3.2/1/2141	Formação Profissional Contínua	RBV - CONSULTORES, LDA	28.070,32	28.070,32	17.543,95
3.2	3.2/1/2142	Formação Profissional Contínua	TONELO - CENTRO DE ENSINO INFORMÁTICO, LDA	23.882,72	23.882,72	14.926,70
3.2	3.2/1/2143	Formação Profissional Contínua	SCALCONSULT - CONSULTORES, LDA	52.394,33	52.394,33	32.746,45
3.2	3.2/1/2144	Formação Profissional Contínua	IPF - INSTITUTO PORTUGUÊS DE FORMAÇÃO, LDA	50.458,59	50.458,59	31.536,62
3.2	3.2/1/2145	Formação Profissional Contínua	C.I.Q. - CENTRO INFORMÁTICO DA QUINTA, LDA	52.564,56	52.564,56	32.852,85
3.2	3.2/1/2146	Formação Profissional Contínua	TALENTUS -ASSOC. NAC. FORM. TECNICOS FORMAÇÃO	74.349,01	74.349,01	46.468,13
3.2	3.2/1/2147	Formação Profissional Contínua	FASTAOESTUDO-SALÕES DE EST. E FORMAÇÃO, LDA	43.331,30	43.331,30	27.082,06
3.2	3.2/1/2148	Formação Profissional Contínua	FASTAOESTUDO-SALÕES DE EST. E FORMAÇÃO, LDA	27.082,06	27.082,06	16.926,29
3.2	3.2/1/2149	Formação Profissional Contínua	ARO - ASSOCIAÇÃO DE ARTESÃOS DA REGIÃO DO OESTE	24.177,68	24.177,68	15.111,05
3.2	3.2/1/215	Formação Profissional Contínua	ENSINUS- ESTABELEC. ENSINO PARTICULAR, AS	67.392,06	67.392,06	42.120,04
3.2	3.2/1/2150	Formação Profissional Contínua	ESTER-ASS.FORM.T.SECT. ROCHAS ORN.INDUSTRIAIS	4.813,88	4.813,88	3.008,67
3.2	3.2/1/2151	Formação Profissional Contínua	PLURIFACTOR - CONS. MULTIDISC.DESENV., LDA	46.069,54	46.069,54	28.793,46
3.2	3.2/1/2152	FORMAÇÃO AO LONGO DA VIDA E ADAPTABILIDADE	COMPANHIA PRÓPRIA - FORM. E CONSULT., LDA	62.051,22	62.051,22	38.782,01
3.2	3.2/1/2153	Formação Profissional Contínua	PEDRA BASE - FORMAÇÃO, LDA	41.905,54	41.905,54	26.190,96
3.2	3.2/1/2154	Formação Profissional Contínua	PEDRA BASE - FORMAÇÃO, LDA	20.812,55	20.812,55	13.007,84
3.2	3.2/1/2155	Formação Profissional Contínua	Factor H - Leiria, consultores em gestão e recursos humanos, lda.	23.042,57	23.042,57	14.401,61
3.2	3.2/1/2156	Formação Profissional Contínua	Factor H - Leiria, consultores em gestão e recursos humanos, lda.	22.719,78	22.719,78	14.199,86
3.2	3.2/1/2157	Formação Profissional Contínua	Centro de Estudos e Formação de Actividades Desportivas	47.785,48	47.785,48	29.865,93
3.2	3.2/1/2158	Formação Profissional Contínua	FUTURMIX - INOVAÇÃO E GESTÃO, LDA	44.795,28	44.795,28	27.997,05
3.2	3.2/1/2159	Formação Profissional Contínua	FUTURMIX - INOVAÇÃO E GESTÃO, LDA	17.783,94	17.783,94	11.114,96
3.2	3.2/1/2160	Formação Profissional Contínua	GOCEPI - GESTÃO, ORGANIZAÇÃO, CONSULT, EST., PROJ.INOVAÇÃO, LDA	39.284,37	39.284,37	24.552,73
3.2	3.2/1/2162	Formação Profissional Contínua	PROFOC- PROJECTOS FORM. E CONSULTORIA, LDA	17.368,54	17.368,54	10.855,34
3.2	3.2/1/2163	Formação Profissional Contínua	PROFOC- PROJECTOS FORM. E CONSULTORIA, LDA	54.258,18	54.258,18	33.911,36
3.2	3.2/1/2164	Formação Profissional Contínua	CDRH - CONSULTORES ASSOCIADOS, LDA	61.421,41	61.421,41	38.388,38
3.2	3.2/1/2165	Formação Profissional Contínua	TOMARFORMA- CONS. DE GESTÃO SOCIEDADE UNIPessoal, LDA	29.944,92	29.944,92	18.715,57
3.2	3.2/1/2168	Formação Profissional Contínua	OQI- GESTÃO DE SIST.DE AVAL.DA QUALIDADE,AS	60.294,45	60.294,45	37.684,03
3.2	3.2/1/2169	Formação Profissional Contínua	ÁREA PEDAGÓGICA - CONSULT.,REC. FORMAÇÃO, LDA	64.671,60	64.671,60	40.419,75
3.2	3.2/1/217	Formação Profissional Contínua	MARTOLI GEST- FORM., GESTÃO E CONSULT., LDA	72.503,53	72.503,53	45.314,71

Med	Código	Designação do Projecto	Executor	Aprovações até 31 Dezembro 2006		
				Inv. Elegível	Despesa Pública	Fundo
3.2	3.2/1/2170	Formação Profissional Contínua	EPAR - DESENVOLVIMENTO, ENSINO, FORMAÇÃO E INSERÇÃO, CRL	123.728,66	123.728,66	77.330,41
3.2	3.2/1/2172	Formação Profissional Contínua	Significado - Consultoria, Formação e Informática, lda.	41.922,13	41.922,13	26.201,33
3.2	3.2/1/2173	Formação Profissional Contínua	Significado - Consultoria, Formação e Informática, lda.	25.153,26	25.153,26	15.720,79
3.2	3.2/1/2174	Formação Profissional Contínua	GESTICOOPFOR- Formação Profissional, CRL	74.042,99	74.042,99	46.276,87
3.2	3.2/1/2175	Formação Profissional Contínua	FROUCO & HENRIQUES Associados, Lda	55.598,33	55.598,33	34.748,96
3.2	3.2/1/2176	Formação Profissional Contínua	INAE - Instituto Nacional Aprendizagem e Ensino, S.A.	58.065,71	58.065,71	36.291,07
3.2	3.2/1/2177	Formação Profissional Contínua	SINTRAMÉDIA INFORMÁTICA E COMUNICAÇÃO, LDA ^a	34.657,86	34.657,86	21.661,16
3.2	3.2/1/2178	Formação Profissional Contínua	MARIO PEREIRA VITOR (M.P.V. - CONSULTORES)	60.692,19	60.692,19	37.932,62
3.2	3.2/1/2179	Formação Profissional Contínua	BIOGAIA - Consultoria e Investigação em Ambiente, Lda	22.109,14	22.109,14	13.818,21
3.2	3.2/1/218	Formação Profissional Contínua	INIS- INSTITUTO DE FORMAÇÃO E SERVIÇOS, SA	63.568,48	63.568,48	39.730,30
3.2	3.2/1/2180	Formação Profissional Contínua	FIDES- COOP. DE FORM., DESENV. E SOLIDARIEDADE, CRL	54.041,12	54.041,12	33.775,70
3.2	3.2/1/2181	Formação Profissional Contínua	TIME TO TRAIN - Formação Profissional, Lda	50.991,49	50.991,49	31.869,69
3.2	3.2/1/2182	Formação Profissional Contínua	Studytrab - Centro de estudos higiene segurança trabalho, Lda.	79.775,20	79.775,20	49.859,50
3.2	3.2/1/2183	Formação Profissional Contínua	PORTUCALE - FORMAÇÃO PROFISSIONAL EM BELEZA, LDA.	20.221,55	20.221,55	12.638,47
3.2	3.2/1/2184	Formação Profissional Contínua	ANJAP - Associação de Jovens advogados portugueses	25.801,42	25.801,42	16.125,89
3.2	3.2/1/2185	Formação Profissional Contínua	Global Training - Consultoria e Formação Profissional, Lda.	50.542,66	50.542,66	31.589,16
3.2	3.2/1/2186	Formação Profissional Contínua	Formateia - Centro de Formação, Lda ^a	60.219,38	60.219,38	37.637,11
3.2	3.2/1/2187	Formação Profissional Contínua	RLGP - Consultoria Empresarial, Lda	51.741,10	51.741,10	32.338,19
3.2	3.2/1/2188	Formação Profissional Contínua	LOGICTRAINING - INSTITUTO DE FORMAÇÃO, LDA.	29.141,02	29.141,02	18.213,14
3.2	3.2/1/2189	Formação Profissional Contínua	LOGICTRAINING - INSTITUTO DE FORMAÇÃO, LDA.	42.741,46	42.741,46	26.713,41
3.2	3.2/1/219	Formação Profissional Contínua	CARNES LOUÇÃO - INDUSTRIAL CARNES, LDA	22.244,65	16.076,49	10.047,81
3.2	3.2/1/2190	Formação Profissional Contínua	TUV AKADEMIE RHEINLAND - FORMAÇÃO, UNIPESSOAL, LD ^a	58.555,63	58.555,63	36.597,27
3.2	3.2/1/2191	Formação Profissional Contínua	Paxforma - Instituto de Formação, lda	63.558,61	63.558,61	39.724,13
3.2	3.2/1/2192	Formação Profissional Contínua	FINIFORM Consultoria e Formação Lda	20.564,07	20.564,07	12.852,55
3.2	3.2/1/2193	Formação Profissional Contínua	AIDLEARN - Consultoria em recursos humanos, Lda.	7.775,93	5.443,15	3.401,97
3.2	3.2/1/2194	Formação Profissional Contínua	Plano RH - Formação e Gestão de Recursos Humanos, Lda.	34.522,39	34.522,39	21.576,49
3.2	3.2/1/2195	Formação Profissional Contínua	Escola Profissional Cristovão Colombo	92.667,18	92.667,18	57.916,99
3.2	3.2/1/2196	Formação Profissional Contínua	Escola Profissional Cristovão Colombo	22.677,22	22.677,22	14.173,26
3.2	3.2/1/2197	Formação Profissional Contínua	ASSOCIAÇÃO PORTUGUESA PARA A QUALIDADE (APOQ)	5.781,06	5.781,06	3.613,16
3.2	3.2/1/2198	Formação Profissional Contínua	CIRE - CENTRO DE INTEGRAÇÃO E REABILITAÇÃO DE TOMAR	59.595,00	41.716,50	26.072,81
3.2	3.2/1/2199	Formação Profissional Contínua	CIC - ASSOC. P/A COOP. INTERCÂMBIO E CULTURA	15.348,58	15.348,58	9.592,86

Med	Código	Designação do Projecto	Executor	Aprovações até 31 Dezembro 2006		
				Inv. Elegível	Despesa Pública	Fundo
3.2	3.2/1/220	Formação Profissional Contínua	TRASESA - CONS. HIGIENE SEG. SAÚDE TRAB., SA	21.347,12	21.347,12	13.341,95
3.2	3.2/1/2200	Formação Profissional Contínua	CIC - ASSOC. P/A COOP. INTERCÂMBIO E CULTURA	38.371,39	38.371,39	23.982,12
3.2	3.2/1/2201	Formação Profissional Contínua	FORMISADO - FORM., CONSULT. E SERVIÇOS, LDA	202.796,14	202.796,14	126.747,59
3.2	3.2/1/2202	Formação Profissional Contínua	FORMISADO - FORM., CONSULT. E SERVIÇOS, LDA	15.058,59	15.058,59	9.411,62
3.2	3.2/1/2203	Formação Profissional Contínua	NEUTROPLAST - Indústria de Embalagens Plásticas, SA	114.592,11	80.214,48	50.134,05
3.2	3.2/1/2205	Formação Profissional Contínua	Escola Nacional de Bombeiros	175.881,89	175.881,89	109.926,18
3.2	3.2/1/2206	Formação Profissional Contínua	Escola Nacional de Bombeiros	144.924,04	144.924,04	90.577,52
3.2	3.2/1/2208	Formação Profissional Contínua	FORDOMINIUM- FORM. PORFISSIONAL, LDA	62.171,44	62.171,44	38.857,15
3.2	3.2/1/2209	Formação Profissional Contínua	PARTNER HOTEL-FORM. CONS. PROJ. SERV. HOTEL., LDA	66.511,30	66.511,30	41.569,56
3.2	3.2/1/221	Formação Profissional Contínua	CARTOMAIOR- INDUSTRIA DE CARTONAGEM, LDA	45.697,60	35.902,08	22.438,80
3.2	3.2/1/2210	Formação Profissional Contínua	CEARTE	16.739,28	16.739,28	10.462,05
3.2	3.2/1/2211	Formação Profissional Contínua	CENFIM - Centro de F.P. Ind. Metalúrgica Metalomecânica	291.650,43	172.663,00	107.914,38
3.2	3.2/1/2213	Formação Profissional Contínua	CENFIM - Centro de F.P. Ind. Metalúrgica Metalomecânica	70.661,14	47.021,14	29.388,21
3.2	3.2/1/2214	Formação Profissional Contínua	Centro de Formação Profissional Para o Comércio e Afins - CECO	167.191,01	101.690,16	63.556,35
3.2	3.2/1/2215	Formação Profissional Contínua	Centro de Formação Profissional Para o Comércio e Afins - CECO	5.248,15	2.482,10	1.551,31
3.2	3.2/1/2216	Formação Profissional Contínua	CENFIC - C. F. P. DA IND. DE CONSTRUÇÃO CIVIL E OBRAS PU. DO SUL	135.859,11	1.189,38	743,36
3.2	3.2/1/2217	Formação Profissional Contínua	Centro de Formação Profissional para a Indústria Cerâmica - CENCAL	240.806,16	240.806,16	150.503,85
3.2	3.2/1/2218	Formação Profissional Contínua	Centro de Formação Profissional de Reparação Automóvel - CEPRA	105.566,63	93.182,77	58.239,23
3.2	3.2/1/2219	Formação Profissional Contínua	CEFOSAP	208.984,77	208.984,77	130.615,48
3.2	3.2/1/222	Formação Profissional Contínua	OS PREGUIÇAS-EDUCAÇÃO APOIO PEDAGÓGICO, LDA	7.836,36	7.836,36	4.897,72
3.2	3.2/1/2220	Formação Profissional Contínua	Centro de Formação Profissional de Qualidade - CEQUAL	80.150,13	80.150,13	50.093,83
3.2	3.2/1/2221	Formação Profissional Contínua	Centro de Formação Profissional de Qualidade - CEQUAL	188.093,01	188.093,01	117.558,13
3.2	3.2/1/2222	Formação Profissional Contínua	CFPIMM - CENTRO FORM. PROF. INDUSTRIAIS DA MADEIRA E MOBILIÁRIO	15.953,20	15.953,20	9.970,75
3.2	3.2/1/2224	Formação Profissional Contínua	Centro de Formação Profissional da Indústria de Vestuário e Confecção - CIVEC	75.228,67	74.770,27	46.731,42
3.2	3.2/1/2225	Formação Profissional Contínua	CFPSA - Centro de Formação Profissional do Sector Alimentar	175.805,42	175.805,42	109.878,39
3.2	3.2/1/2227	Formação Profissional Contínua	CITEFORMA	380.236,46	380.236,46	340.311,63
3.2	3.2/1/2228	Formação Profissional Contínua	Centro de Formação Profissional para o Sector das Pescas - FORPESCAS	248.399,70	248.399,70	155.249,81
3.2	3.2/1/2229	Formação Profissional Contínua	Centro de Formação Profissional para o Sector das Pescas - FORPESCAS	63.378,29	63.378,29	39.611,43
3.2	3.2/1/223	Formação Profissional Contínua	IPF - INSTITUTO PORTUGUÊS DE FORMAÇÃO, LDA	25.077,41	25.077,41	15.673,38

Med	Código	Designação do Projecto	Executor	Aprovações até 31 Dezembro 2006		
				Inv. Elegível	Despesa Pública	Fundo
3.2	3.2/1/2230	Formação Profissional Contínua	Centro de Formação Profissional da Indústria Electrónica - CINEL	101.455,50	100.921,69	63.076,06
3.2	3.2/1/2231	Formação Profissional Contínua	Centro de Formação Profissional da Indústria Electrónica - CINEL	36.177,28	25.314,80	15.821,75
3.2	3.2/1/2232	Formação Profissional Contínua	EISnt - Engenharia Informática e Sistemas, Novas Tecnologias, Lda	40.741,49	40.741,49	25.463,43
3.2	3.2/1/2233	Formação Profissional Contínua	IEFP - INSTITUTO DE EMPREGO E FORMAÇÃO PROFISSIONAL	27.931,79	27.931,79	17.457,37
3.2	3.2/1/2234	Formação Profissional Contínua	IEFP - INSTITUTO DE EMPREGO E FORMAÇÃO PROFISSIONAL	15.206,15	15.206,15	9.503,84
3.2	3.2/1/2235	Formação Profissional Contínua	IEFP - INSTITUTO DE EMPREGO E FORMAÇÃO PROFISSIONAL	1.300.277,25	1.300.277,25	812.673,28
3.2	3.2/1/2236	Formação Profissional Contínua	IEFP - INSTITUTO DE EMPREGO E FORMAÇÃO PROFISSIONAL	35.540,38	35.540,38	22.212,74
3.2	3.2/1/224	Formação Profissional Contínua	C.I.Q. - CENTRO INFORMÁTICO DA QUINTA, LDA	64.644,00	64.644,00	40.402,50
3.2	3.2/1/226	Formação Profissional Contínua	PLURIFACTOR - CONS. MULTIDISC.DESENV., LDA	33.152,45	33.152,45	20.720,28
3.2	3.2/1/227	Formação Profissional Contínua	CORPIUM - MULTIMÉDIA E FORMAÇÃO, LDA	26.242,19	26.242,19	16.401,37
3.2	3.2/1/228	Formação Profissional Contínua	AVALFORMA - FORMAÇÃO E CONSULTORIA, LDA	30.155,79	30.155,79	18.847,37
3.2	3.2/1/229	Formação Profissional Contínua	CIBER XXI- OCUP.TEMPOS LIVRES,SERV.INFRM., LDA	7.204,86	7.204,86	4.503,04
3.2	3.2/1/231	Formação Profissional Contínua	SINMTAXI-SIND.NAC.MOTOR.TAXI AL.LIG.PASSAG.	77.561,04	77.561,04	48.475,65
3.2	3.2/1/233	Formação Profissional Contínua	GLOBAL CHANGE - CONSULT. INTERN. ASSOC., LDA	20.623,46	18.561,11	11.600,69
3.2	3.2/1/234	Formação Profissional Contínua	TOMARFORMA- CONS. DE GESTÃO SOCIEDADE UNIPESSOAL, LDA	102.513,37	102.513,37	64.070,86
3.2	3.2/1/235	Formação Profissional Contínua	FORDOMINIUM- FORM. PORFISSIONAL, LDA	119.641,87	119.641,87	74.776,17
3.2	3.2/1/236	Formação Profissional Contínua	CONSONOB- FORM. PROF. E CONSULTADORIA, LDA	8.254,93	8.254,93	5.159,33
3.2	3.2/1/238	Formação Profissional Contínua	FUNDAÇÃO ESCOLA PROFISSIONAL DE SETÚBAL	71.570,07	71.570,07	44.731,29
3.2	3.2/1/239	Formação Profissional Contínua	AAOO- SOC. FORM. PROF. CONS. TÉCNICA, AS	62.957,97	62.957,97	39.348,73
3.2	3.2/1/240	Formação Profissional Contínua	ASS. SIND. DO PESSOAL DE TRÁFEGO DA CARRIS	66.648,57	66.648,57	41.655,36
3.2	3.2/1/241	Formação Profissional Contínua	ASSOC. DE FORMAÇÃO PORTUGÁLIA	118.268,97	118.268,97	73.918,11
3.2	3.2/1/243	Formação Profissional Contínua	MARIA GLÓRIA RAMOS-CONS.GEST.FORM.PROF., LDA	34.760,57	34.760,57	21.725,36
3.2	3.2/1/245	Formação Profissional Contínua	Ivone Pereira Ferreira da Costa Santos	48.891,92	48.891,92	30.557,45
3.2	3.2/1/246	Formação Profissional Contínua	MARIO PEREIRA VITOR (M.P.V. - CONSULTORES)	28.291,03	28.291,03	17.681,89
3.2	3.2/1/247	Formação Profissional Contínua	DELTAFOR PORTUGUESA - FORM. E CONSUL. INFORM, S.A.	187.963,53	187.963,53	117.477,21
3.2	3.2/1/248	Formação Profissional Contínua	CAP - CONFED. DOS AGRICULTORES DE PORTUGAL	128.916,04	128.916,04	80.572,52
3.2	3.2/1/250	Formação Profissional Contínua	AREAENSINA - FORMAÇÃO PROFISSIONAL, LDA	24.646,86	24.646,86	15.404,29
3.2	3.2/1/251	Formação Profissional Contínua	ARISCO- INSTITUIÇÃO PROMOÇÃO SOC. E SAÚDE	57.378,90	57.378,90	35.861,81
3.2	3.2/1/252	Formação Profissional Contínua	ASSOC. BENEF. CASAS DE S. VICENTE DE PAULO	42.224,22	34.851,67	21.782,29
3.2	3.2/1/253	Formação Profissional Contínua	ASSOC. DOS INDUSTRIAIS DE PROTESE	50.188,84	50.188,84	31.368,03
3.2	3.2/1/254	Formação Profissional Contínua	ASSOC. PORT. DE DISTRIBUIÇÃO E DRENAGEM DE ÁGUAS	8.875,96	8.875,96	5.547,48

Med	Código	Designação do Projecto	Executor	Aprovações até 31 Dezembro 2006		
				Inv. Elegível	Despesa Pública	Fundo
3.2	3.2/1/255	Formação Profissional Contínua	ASSOC.DOS INDUSTRIAIS DE OURIVESARIA DO SUL	62.891,16	62.891,16	39.306,98
3.2	3.2/1/256	Formação Profissional Contínua	ASSOC.LARES E CASA DE REPOUSO P/A IDOSOS	79.805,22	79.805,22	49.878,26
3.2	3.2/1/257	Formação Profissional Contínua	BELTRÃO COELHO, LDA	125.879,24	41.825,17	26.140,73
3.2	3.2/1/258	Formação Profissional Contínua	Município da Amadora	7.976,96	7.976,96	4.985,60
3.2	3.2/1/259	Formação Profissional Contínua	CASA S. PEDRO DE ALVERCA	44.420,32	29.588,48	18.492,80
3.2	3.2/1/260	Formação Profissional Contínua	Comissão de Coordenação e Desenvolvimento Regional de Lisboa e Vale do Tejo	45.098,63	26.951,94	16.844,96
3.2	3.2/1/261	Formação Profissional Contínua	CENFORCAL- CENTRO FORM. PROFISSIONAL, LDA	146.601,95	146.601,95	91.626,22
3.2	3.2/1/263	Formação Profissional Contínua	CENTRO CULT. SOCIAL STº ANT. DOS CAVALEIROS	28.437,49	18.265,49	11.415,93
3.2	3.2/1/264	Formação Profissional Contínua	CENTRO SOCIAL P/A DESENV. DO SOBRALINHO	29.210,05	19.967,37	12.479,61
3.2	3.2/1/265	Formação Profissional Contínua	CEVALOR-CTºTECN. VAL.ROCHAS ORN. INDUSTRIAIS	10.869,88	10.869,88	6.793,67
3.2	3.2/1/267	Formação Profissional Contínua	CIC - ASSOC. P/A COOP. INTERCÁMBIO E CULTURA	32.185,50	32.185,50	20.115,94
3.2	3.2/1/268	Formação Profissional Contínua	CIMPOMÓVEL - VEICULOS PESADOS, LDA	37.249,37	10.682,74	6.676,71
3.2	3.2/1/269	Formação Profissional Contínua	COMPUCONTA-SOC.TEC.PLAN.CONTABILISTICO, LDA	21.866,57	16.144,16	10.090,10
3.2	3.2/1/270	Formação Profissional Contínua	ASSOCIAÇÃO INDUSTRIAL PORT/CÂMARA COMÉRCIO INDÚSTRIA - AIP/CCI	206.306,06	79.560,49	49.725,31
3.2	3.2/1/271	Formação Profissional Contínua	COZINHAS XIRACLASSE -MÓVEIS DECORAÇÕES, LDA	35.183,90	31.679,01	19.799,38
3.2	3.2/1/272	Formação Profissional Contínua	Departamento de Modernização e Recursos da Saúde	24.376,19	24.376,19	15.235,12
3.2	3.2/1/273	Formação Profissional Contínua	ECOSAÚDE	18.274,60	18.274,60	11.421,63
3.2	3.2/1/274	Formação Profissional Contínua	ECOSAÚDE	107.997,43	107.997,43	67.498,39
3.2	3.2/1/275	Formação Profissional Contínua	ELECTRO CENTRAL VULCANIZADORA, LDA	15.644,89	13.154,19	8.221,37
3.2	3.2/1/276	Formação Profissional Contínua	ENATUR - EMPRESA NACIONAL DO TURISMO, AS	6.215,02	5.593,52	3.495,95
3.2	3.2/1/278	Formação Profissional Contínua	FEDERAÇÃO PORTUGUESA DE GOLF	942,73	942,73	589,21
3.2	3.2/1/279	Formação Profissional Contínua	FERREIRA & FILHO, LDA	17.644,10	14.140,78	8.837,99
3.2	3.2/1/280	Formação Profissional Contínua	FORMIPSIS - FORM. E CONSULT, UNIPESSOAL, LDA	96.751,29	96.751,29	60.469,56
3.2	3.2/1/281	Formação Profissional Contínua	GESTICOOP- COOP. SINDICAL DE SERVIÇOS, CRL	58.292,51	58.292,51	36.432,82
3.2	3.2/1/282	Formação Profissional Contínua	HOSPITAL DE S. FRANCISCO XAVIER	29.496,52	23.981,47	14.988,42
3.2	3.2/1/283	Formação Profissional Contínua	HOSPITAL DE S. FRANCISCO XAVIER	106.416,23	75.053,30	46.908,31
3.2	3.2/1/284	Formação Profissional Contínua	Centro Hospitalar do Médio Tejo, S A	1.918,82	686,08	428,80
3.2	3.2/1/285	Formação Profissional Contínua	HOSPITAL DISTRITAL DE SETÚBAL (S. BERNARDO)	5.994,01	2.444,05	1.527,53
3.2	3.2/1/286	Formação Profissional Contínua	HOSPITAL JULIO DE MATOS	32.534,19	22.275,50	13.922,19
3.2	3.2/1/287	Formação Profissional Contínua	HOSPITAL ORTOPÉDICO SANT'IAGO DO OUTÃO	34.612,76	21.277,41	13.298,38
3.2	3.2/1/289	Formação Profissional Contínua	IAPMEI- INST.APOIO ÀS PEQ.MÉDIAS EMP. E INV.	59.896,14	24.279,78	15.174,86
3.2	3.2/1/290	Formação Profissional Contínua	IFADAP - INST.FIN. APOIO DESENV.AGRIC.PESCAS	2.463,43	2.463,43	1.539,64
3.2	3.2/1/291	Formação Profissional Contínua	INSTITUTO DE FORMAÇÃO AUTOMÓVEL - FORMAR PARA COMPETIR	57.638,86	57.638,86	36.024,29

Med	Código	Designação do Projecto	Executor	Aprovações até 31 Dezembro 2006		
				Inv. Elegível	Despesa Pública	Fundo
3.2	3.2/1/292	Formação Profissional Contínua	INSTITUTO DA VINHA E DO VINHO	64.637,24	48.525,07	30.328,17
3.2	3.2/1/295	Formação Profissional Contínua	Instituto Nacional do Desporto	53.885,97	46.966,70	29.354,19
3.2	3.2/1/296	Formação Profissional Contínua	IRRICAMPO - SISTEMAS DE REGA, LDA	54.605,52	33.859,88	21.162,43
3.2	3.2/1/297	Formação Profissional Contínua	J. LUCENA - CONSULT., PROJECTOS E SERVIÇOS, EIRL	37.006,75	37.006,75	23.129,22
3.2	3.2/1/298	Formação Profissional Contínua	J. LUCENA - CONSULT., PROJECTOS E SERVIÇOS, EIRL	38.476,32	38.476,32	24.047,70
3.2	3.2/1/299	Formação Profissional Contínua	KNOW - HOW - CONSULTORES, LDA	32.267,80	32.267,80	20.167,38
3.2	3.2/1/300	Formação Profissional Contínua	LAMMI - SOC. DE MEDIAÇÃO IMOBILIÁRIA, LDA	57.804,70	37.858,79	23.661,74
3.2	3.2/1/301	Formação Profissional Contínua	LIGA PORTUGUESA DOS DEFICIENTES MOTORES	54.912,40	30.864,09	19.290,06
3.2	3.2/1/302	Formação Profissional Contínua	LUSA - AGÊNCIA DE NOTÍCIAS DE PORTUGAL, AS	76.221,49	31.398,13	19.623,83
3.2	3.2/1/304	Formação Profissional Contínua	MEDILABOR - MED. TRAB. HIG. SEG. FORMAÇÃO, LDA	58.635,64	58.635,64	36.647,28
3.2	3.2/1/305	Formação Profissional Contínua	SECRETARIA GERAL DO MINISTÉRIO DAS ACTIVIDADES ECONOMICAS E DO TRABALHO	45.045,60	43.843,00	27.401,88
3.2	3.2/1/306	Formação Profissional Contínua	MULTIÓPTICAS, UNIPESSOAL, Lda	52.956,66	24.819,43	15.512,14
3.2	3.2/1/307	Formação Profissional Contínua	PANRICO - PRODUTOS ALIMENTARES, LDA	17.412,22	7.459,50	4.662,19
3.2	3.2/1/310	Formação Profissional Contínua	ADP - Adubos de Portugal S. A	135.591,21	51.626,58	32.266,61
3.2	3.2/1/311	Formação Profissional Contínua	RADINU-COMÉRCIO GROSSO BACALHAU E AFINS, AS	43.295,34	31.463,89	19.664,93
3.2	3.2/1/313	Formação Profissional Contínua	COLOMER PORTUGAL - Produtos Cosméticos e Profissionais, Lda	8.122,01	3.717,84	2.323,65
3.2	3.2/1/314	Formação Profissional Contínua	RUMO COOPERATIVA DE EDUCAÇÃO, CRL	9.892,97	8.903,67	5.564,79
3.2	3.2/1/315	Formação Profissional Contínua	SALUSFORMA - CONSULTORES DE FORMAÇÃO, LDA	59.525,05	59.525,05	37.203,16
3.2	3.2/1/316	Formação Profissional Contínua	Santa Casa da Misericórdia de Mafra	111.903,59	111.903,59	69.939,74
3.2	3.2/1/317	Formação Profissional Contínua	SCALCONSULT - CONSULTORES, LDA	25.312,88	25.312,88	15.820,55
3.2	3.2/1/318	Formação Profissional Contínua	SCALCONSULT - CONSULTORES, LDA	70.459,38	70.459,38	44.037,11
3.2	3.2/1/319	Formação Profissional Contínua	SECRETARIA GERAL DO MINISTÉRIO DAS FINANÇAS	102.541,72	96.526,47	60.329,04
3.2	3.2/1/320	Formação Profissional Contínua	SECRETARIA GERAL DO MINISTÉRIO DAS FINANÇAS	9.275,34	8.943,41	5.589,63
3.2	3.2/1/321	Formação Profissional Contínua	SERVIÇO UTILIZ. COMUM DOS HOSPITAIS (SUCH)	15.690,72	7.517,32	4.698,33
3.2	3.2/1/322	Formação Profissional Contínua	SETEFORMA - GAB. FORM. PROF., INF. E GESTÃO, LDA	81.178,67	81.178,67	50.736,67
3.2	3.2/1/324	Formação Profissional Contínua	SOPOL -SOC. GERAL CONSTRUÇÕES OBRAS PÚBLICAS	46.642,79	39.415,91	24.634,94
3.2	3.2/1/325	Formação Profissional Contínua	TERMOCLASS-SOC. INST. AQUEC. CENT LAREIRAS GÁS	31.791,31	28.331,94	17.707,46
3.2	3.2/1/326	Formação Profissional Contínua	TIBA- COMÉRCIO E IND. MAT. CONSTRUÇÃO, SA	30.981,65	30.981,65	19.363,53
3.2	3.2/1/327	Formação Profissional Contínua	UNIVERSIDADE ABERTA	13.517,42	8.932,40	5.582,75
3.2	3.2/1/328	Formação Profissional Contínua	UNIVERSIDADE ABERTA	35.194,66	22.402,00	14.001,25
3.2	3.2/1/329	Formação Profissional Contínua	Centro de Formação Profissional de Setúbal	2.953,51	2.953,51	1.845,94
3.2	3.2/1/330	Formação Profissional Contínua	Centro de Formação Profissional de Artes Gráficas e Multimédia	18.399,36	18.399,36	11.499,60
3.2	3.2/1/331	Formação Profissional Contínua	Centro de Formação Profissional do Seixal	7.322,57	7.322,57	4.576,61

Med	Código	Designação do Projecto	Executor	Aprovações até 31 Dezembro 2006		
				Inv. Elegível	Despesa Pública	Fundo
3.2	3.2/1/332	Formação Profissional Contínua	C.F.P. de Lisboa Sect.Terciário	2.184,31	2.184,31	1.365,19
3.2	3.2/1/333	Formação Profissional Contínua	Centro de Formação Profissional para o Sector das Pescas - FORPESCAS	31.253,81	31.253,81	19.533,63
3.2	3.2/1/334	Formação Profissional Contínua	Centro de Formação Profissional para o Sector das Pescas - FORPESCAS	20.087,98	20.087,98	12.554,99
3.2	3.2/1/335	Formação Profissional Contínua	Centro de Formação Profissional Para o Comércio e Afins - CECO	89.038,41	51.313,94	32.071,21
3.2	3.2/1/336	Formação Profissional Contínua	Centro de Formação Profissional Para o Comércio e Afins - CECO	2.530,59	1.094,18	683,86
3.2	3.2/1/337	Formação Profissional Contínua	Centro de Formação Profissional da Indústria de Vestuário e Confecção - CIVEC	4.619,75	4.539,07	2.836,92
3.2	3.2/1/338	Formação Profissional Contínua	Centro de Formação Profissional para a Indústria Cerâmica - CENCAL	10.647,33	10.647,33	6.654,58
3.2	3.2/1/339	Formação Profissional Contínua	Centro de Formação Profissional para Jornalistas - CENJOR	73.030,23	69.608,04	43.505,02
3.2	3.2/1/340	Formação Profissional Contínua	CITEFORMA	260.740,93	146.799,00	91.749,38
3.2	3.2/1/341	Formação Profissional Contínua	Centro de Formação Profissional de Reparação Automóvel - CEPRA	35.934,88	35.018,05	21.886,28
3.2	3.2/1/342	Formação Profissional Contínua	Centro de Formação Profissional da Indústria Electrónica - CINEL	6.769,36	6.769,36	4.230,85
3.2	3.2/1/343	Formação Profissional Contínua	CENFIM - Centro de F.P. Ind. Metalúrgica Metalomecânica	173.118,84	136.909,60	85.568,50
3.2	3.2/1/344	Formação Profissional Contínua	Centro de Formação Profissional de Qualidade - CEQUAL	22.468,23	11.633,32	7.270,83
3.2	3.2/1/345	Formação Profissional Contínua	Centro de Formação Profissional de Qualidade - CEQUAL	8.047,41	0,00	0,00
3.2	3.2/1/347	Formação Profissional Contínua	CEFOSAP	177.080,31	177.080,31	110.675,19
3.2	3.2/1/348	Formação Profissional Contínua	Centro de Formação e Inovação - INOVINTER	51.816,35	51.816,35	32.385,22
3.2	3.2/1/349	Formação Profissional Contínua	CFPSA - Centro de Formação Profissional do Sector Alimentar	49.332,78	49.097,54	30.685,96
3.2	3.2/1/350	Formação Profissional Contínua	Centro de Formação Profissional de Alverca	35.838,43	35.838,43	22.399,02
3.2	3.2/1/351	Formação Profissional Contínua	Centro de Formação Profissional do Seixal	14.918,86	14.918,86	9.324,29
3.2	3.2/1/352	Formação Profissional Contínua	Centro de Formação Profissional de Tomar	30.301,11	30.301,11	18.938,19
3.2	3.2/1/353	Formação Profissional Contínua	Centro de Formação Profissional de Setúbal	19.917,81	19.917,81	12.448,63
3.2	3.2/1/354	Formação Profissional Contínua	Centro de Formação Profissional de Artes Gráficas e Multimédia	23.051,11	23.051,11	14.406,94
3.2	3.2/1/355	Formação Profissional Contínua	Centro de Formação Profissional de Santarém	20.468,45	20.468,45	12.792,78
3.2	3.2/1/356	Formação Profissional Contínua	Centro de Formação Profissional do Seixal	17.844,62	17.844,62	11.152,89
3.2	3.2/1/357	Formação Profissional Contínua	Centro de Formação Profissional da Venda Nova	11.617,38	11.617,38	7.260,86
3.2	3.2/1/358	Formação Profissional Contínua	C.F.P. de Lisboa Sect.Terciário	36.150,04	36.150,04	22.593,78
3.2	3.2/1/359	Formação Profissional Contínua	Centro de Formação Profissional Para o Comércio e Afins - CECO	14.712,39	7.164,72	4.477,95
3.2	3.2/1/360	Formação Profissional Contínua	Centro de Formação Profissional Para o Comércio e Afins - CECO	210.000,41	130.621,70	81.638,56
3.2	3.2/1/361	Formação Profissional Contínua	Centro de Formação Profissional para Jornalistas - CENJOR	100.598,37	96.471,90	60.294,94
3.2	3.2/1/364	Formação Profissional Contínua	CITEFORMA	18.526,14	14.326,19	8.953,87

Med	Código	Designação do Projecto	Executor	Aprovações até 31 Dezembro 2006		
				Inv. Elegível	Despesa Pública	Fundo
3.2	3.2/1/365	Formação Profissional Contínua	Centro de Formação Profissional da Indústria Electrónica - CINEL	28.189,55	25.883,59	16.177,24
3.2	3.2/1/366	Formação Profissional Contínua	Centro de Formação Profissional da Indústria Electrónica - CINEL	3.900,72	3.302,22	2.063,89
3.2	3.2/1/367	Formação Profissional Contínua	CENFIM - Centro de F.P. Ind. Metalúrgica Metalomecânica	330.022,40	193.364,90	120.853,06
3.2	3.2/1/368	Formação Profissional Contínua	Centro de Formação Profissional de Qualidade - CEQUAL	56.094,05	15.850,54	9.906,59
3.2	3.2/1/369	Formação Profissional Contínua	Centro de Formação Profissional de Qualidade - CEQUAL	93.288,86	75.595,90	47.247,44
3.2	3.2/1/370	Formação Profissional Contínua	CFPSA - Centro de Formação Profissional do Sector Alimentar	128.428,28	123.862,21	77.413,88
3.2	3.2/1/371	Formação Profissional Contínua	CFPSA - Centro de Formação Profissional do Sector Alimentar	42.920,30	42.445,09	26.528,18
3.2	3.2/1/372	Formação Profissional Contínua	Centro Hospitalar de Lisboa (Zona Central)	75.964,29	65.624,56	41.015,35
3.2	3.2/1/373	Formação Profissional Contínua	SANTA CASA DA MISERICÓRDIA DE LISBOA	203.520,54	61.114,09	38.196,31
3.2	3.2/1/374	Formação Profissional Contínua	ORDEM DOS MÉDICOS	212.786,64	212.786,64	132.991,65
3.2	3.2/1/375	Formação Profissional Contínua	ANJE - ASSOC. NAC. JOVENS EMPRESÁRIOS	186.398,58	186.398,58	116.499,11
3.2	3.2/1/376	Formação Profissional Contínua	AREAENSINA - FORMAÇÃO PROFISSIONAL, LDA	62.891,94	62.891,94	39.307,46
3.2	3.2/1/377	Formação Profissional Contínua	Assoc. Formação Profissional e Desenvolvimento do Montijo	83.520,34	83.520,34	52.200,21
3.2	3.2/1/378	Formação Profissional Contínua	ASSOC. PROTECTORA DIABÉTICOS DE PORTUGAL	33.277,43	33.277,43	20.798,39
3.2	3.2/1/379	Formação Profissional Contínua	ASSOC.PROD. AGRIC. MANIQUE INTEND. MAÇUSSA	35.777,19	35.777,19	22.360,74
3.2	3.2/1/381	Formação Profissional Contínua	Município de Lisboa	7.162,11	7.162,11	4.476,32
3.2	3.2/1/382	Formação Profissional Contínua	Município de Lisboa	15.321,39	15.321,39	9.575,87
3.2	3.2/1/383	Formação Profissional Contínua	CEBI - FUND. P/ DESENV. COMUNITÁRIO ALVERCA	22.166,30	22.166,30	13.853,94
3.2	3.2/1/384	Formação Profissional Contínua	CENTRO AGRÍCOLA E RURAL DO OESTE	29.222,84	29.222,84	18.264,28
3.2	3.2/1/385	Formação Profissional Contínua	CENTRO GESTÃO EMPRESA AGRÍCOLA ÓBIDOS	36.549,32	36.549,32	22.843,33
3.2	3.2/1/387	Formação Profissional Contínua	COMUNIDADE VIDA E PAZ	152.157,75	114.540,07	71.587,54
3.2	3.2/1/388	Formação Profissional Contínua	Departamento de Modernização e Recursos da Saúde	21.801,17	21.801,17	13.625,73
3.2	3.2/1/389	Formação Profissional Contínua	DIRECÇÃO GERAL DO ORÇAMENTO	65.171,00	65.171,00	40.731,88
3.2	3.2/1/390	Formação Profissional Contínua	DGIES	2.388,25	2.388,25	1.492,66
3.2	3.2/1/391	Formação Profissional Contínua	ESCOLA SECUNDÁRIA C/ 3º CICLO DO ENSINO BÁSICO DANIEL SAMPAIO, SOBREDA, ALMADA	63.058,76	63.058,76	39.411,73
3.2	3.2/1/392	Formação Profissional Contínua	ESCOLA SUPERIOR DE ENF. Mª FERNANDA RESENDE	4.600,12	4.600,12	2.875,08
3.2	3.2/1/393	Formação Profissional Contínua	ESCOLA SUPERIOR DE ENFERMAGEM DE SANTARÉM	5.846,71	5.846,71	3.654,19
3.2	3.2/1/394	Formação Profissional Contínua	ESCOLA SUPERIOR DE ENFERMAGEM DE SANTARÉM	14.345,90	10.015,07	6.259,42
3.2	3.2/1/395	Formação Profissional Contínua	HOSPITAL DE ALCobaça	8.504,27	3.323,01	2.076,88
3.2	3.2/1/396	Formação Profissional Contínua	HOSPITAL PULIDO VALENTE SA	23.826,65	15.119,68	9.449,80
3.2	3.2/1/397	Formação Profissional Contínua	HOSPITAL PULIDO VALENTE SA	14.133,26	8.090,64	5.056,65
3.2	3.2/1/398	Formação Profissional Contínua	HOSPITAL PULIDO VALENTE SA	80.252,55	42.631,25	26.644,53
3.2	3.2/1/399	Formação Profissional Contínua	Centro Hospitalar do Médio Tejo, S A	7.362,38	5.882,93	3.676,83
3.2	3.2/1/400	Formação Profissional Contínua	HOSPITAL GARCIA DE HORTA AS	248.156,74	186.173,30	116.358,31
3.2	3.2/1/402	Formação Profissional Contínua	HOSPITAL MIGUEL BOMBARDA	24.482,08	13.294,86	8.309,29
3.2	3.2/1/403	Formação Profissional Contínua	HOSPITAL REYNALDO DOS SANTOS	85.924,73	33.162,77	20.726,73

Med	Código	Designação do Projecto	Executor	Aprovações até 31 Dezembro 2006		
				Inv. Elegível	Despesa Pública	Fundo
3.2	3.2/1/404	Formação Profissional Contínua	HOSPITAL STº ANTÓNIO DOS CAPUCHOS	15.059,57	11.364,35	7.102,72
3.2	3.2/1/405	Formação Profissional Contínua	HOSPITAL STº ANTÓNIO DOS CAPUCHOS	181.444,20	126.424,90	79.015,56
3.2	3.2/1/406	Formação Profissional Contínua	HOSPITAL STº ANTÓNIO DOS CAPUCHOS	86.187,67	68.607,20	42.879,50
3.2	3.2/1/407	Formação Profissional Contínua	HOSPITAL STº ANTÓNIO DOS CAPUCHOS	7.733,74	5.384,00	3.365,00
3.2	3.2/1/408	Formação Profissional Contínua	I.Q.S. - INSTITUTO DA QUALIDADE DA SAÚDE	34.821,10	34.821,10	21.763,19
3.2	3.2/1/409	Formação Profissional Contínua	Instituto da Droga e da Toxicodependência	19.298,59	19.298,59	12.061,62
3.2	3.2/1/410	Formação Profissional Contínua	INSTITUTO DE S. JOÃO DE DEUS	6.994,38	2.999,78	1.874,86
3.2	3.2/1/411	Formação Profissional Contínua	INSTITUTO FONTES PEREIRA DE MELO	71.852,04	71.852,04	44.907,53
3.2	3.2/1/412	Formação Profissional Contínua	MENTE ABERTA-INST.FORM. DESEN.PROF., SOC.UNIP	102.492,81	102.492,81	64.058,01
3.2	3.2/1/413	Formação Profissional Contínua	N.J. - FORMAÇÃO PROF. E PROJECTOS, LDA	19.740,93	19.740,93	12.338,08
3.2	3.2/1/416	Formação Profissional Contínua	SALVADOR CAETANO, SA	38.320,94	38.320,94	23.950,59
3.2	3.2/1/417	Formação Profissional Contínua	SECRETARIA GERAL MIN. CIÊNCIA E TECNOLOGIA	87.624,10	47.831,72	29.894,82
3.2	3.2/1/418	Formação Profissional Contínua	SGHD - SOC.GEST. HOSPITAL DAS DESCOBERTAS, SA	186.246,11	78.546,15	49.091,34
3.2	3.2/1/419	Formação Profissional Contínua	SISE - SINDICATO INDEP. SECTOR ENERGÉTICO	57.342,63	57.342,63	35.839,14
3.2	3.2/1/420	Formação Profissional Contínua	TECNOFORMA - SERV. E COM. INTERNACIONAIS, SA	9.813,51	9.813,51	6.133,44
3.2	3.2/1/421	Formação Profissional Contínua	TONELO - CENTRO DE ENSINO INFORMÁTICO, LDA	4.134,29	4.134,29	2.583,93
3.2	3.2/1/422	Formação Profissional Contínua	TONELO - CENTRO DE ENSINO INFORMÁTICO, LDA	29.187,38	29.187,38	18.242,11
3.2	3.2/1/423	Formação Profissional Contínua	VISTEON PORTUGUESA, LDT	107.947,13	50.193,86	31.371,16
3.2	3.2/1/424	Formação Profissional Contínua	SOPONATA - SOC.PORT. DE NAVIOS TANQUES, SA	41.800,22	27.366,56	17.104,10
3.2	3.2/1/425	Formação Profissional Contínua	CONSTRUTORA DO TAMEGA, SA	144.763,49	62.194,74	38.871,71
3.2	3.2/1/426	Formação Profissional Contínua	HOSPITAL DE CURRY CABRAL	69.754,90	35.063,46	21.914,66
3.2	3.2/1/427	Formação Profissional Contínua	IBM BTO BUSINESS TRANSFORMATION OUTSOURCING - GESTÃO DE PROCESSOS, SA	30.818,31	19.476,92	12.173,08
3.2	3.2/1/428	Formação Profissional Contínua	Centro Hospitalar do Médio Tejo, S A	54.065,24	40.201,10	25.125,69
3.2	3.2/1/429	Formação Profissional Contínua	Centro Hospitalar do Médio Tejo, S A	16.661,64	16.661,64	10.413,53
3.2	3.2/1/430	Formação Profissional Contínua	HOSPITAL DE DONA ESTEFANIA	119.992,06	50.174,59	31.359,12
3.2	3.2/1/431	Formação Profissional Contínua	HOSPITAL DE DONA ESTEFANIA	15.688,18	7.856,77	4.910,48
3.2	3.2/1/432	Formação Profissional Contínua	HOSPITAL DE DONA ESTEFANIA	52.027,57	8.461,09	5.288,18
3.2	3.2/1/433	Formação Profissional Contínua	HOSPITAL DE DONA ESTEFANIA	4.491,37	1.996,06	1.247,54
3.2	3.2/1/434	Formação Profissional Contínua	CEFOSAP	290.875,99	290.875,99	181.797,49
3.2	3.2/1/435	Formação Profissional Contínua	Centro de Formação Profissional para o Sector das Pescas - FORPESCAS	24.103,75	24.103,75	15.064,84
3.2	3.2/1/436	Formação Profissional Contínua	Centro de Formação Profissional para o Sector das Pescas - FORPESCAS	96.922,03	96.922,03	60.576,27
3.2	3.2/1/437	Formação Profissional Contínua	Centro de Formação Profissional para o Sector das Pescas - FORPESCAS	42.850,38	42.850,38	26.781,49
3.2	3.2/1/438	Formação Profissional Contínua	Centro de Formação Profissional da Indústria de Vestuário e Confecção - CIVEC	89.005,89	87.527,67	54.704,79

Med	Código	Designação do Projecto	Executor	Aprovações até 31 Dezembro 2006		
				Inv. Elegível	Despesa Pública	Fundo
3.2	3.2/1/439	Formação Profissional Contínua	Centro de Formação Profissional para a Indústria Cerâmica - CENCAL	127.355,25	112.462,36	70.288,98
3.2	3.2/1/440	Formação Profissional Contínua	HOSPITAL DE SANTA MARIA	237.475,48	169.099,77	105.687,36
3.2	3.2/1/441	Formação Profissional Contínua	ARS Lisboa e Vale do Tejo	1.547.391,07	327.581,57	204.738,48
3.2	3.2/1/442	Formação Profissional Contínua	HOSPITAL DE EGAS MONIZ AS	292.569,65	153.838,43	96.149,02
3.2	3.2/1/443	Formação Profissional Contínua	Centro Hospitalar de Torres Vedras	204.450,17	111.402,27	69.626,42
3.2	3.2/1/444	Formação Profissional Contínua	HOSPITAL DISTRITAL DO MONTIJO	32.482,59	23.453,94	14.658,71
3.2	3.2/1/445	Formação Profissional Contínua	CENTRO HOSPITALAR DE CASCAIS	88.492,18	37.860,35	23.662,72
3.2	3.2/1/446	Formação Profissional Contínua	CENTRO HOSPITALAR DE CASCAIS	61.733,42	26.333,50	16.458,44
3.2	3.2/1/447	Formação Profissional Contínua	SECRETARIA GERAL DO MINISTÉRIO DA SAÚDE	53.201,92	31.059,01	19.411,88
3.2	3.2/1/448	Formação Profissional Contínua	SECRETARIA GERAL DO MINISTÉRIO DA SAÚDE	17.962,39	6.426,40	4.016,50
3.2	3.2/1/449	Formação Profissional Contínua	DGIES	35.265,41	11.848,50	7.405,31
3.2	3.2/1/450	Formação Profissional Contínua	HOSPITAL DISTRITAL DE SANTARÉM S A	47.949,89	16.458,72	10.286,70
3.2	3.2/1/451	Formação Profissional Contínua	HOSPITAL DISTRITAL DE SANTARÉM S A	5.109,86	2.196,70	1.372,94
3.2	3.2/1/452	Formação Profissional Contínua	INSTITUTO SUPERIOR TÉCNICO	64.896,91	62.353,41	38.970,88
3.2	3.2/1/453	Formação Profissional Contínua	CENTRO SOCIAL PAROQUIAL DO MILHARADO	70.115,71	70.115,71	43.822,32
3.2	3.2/1/454	Formação Profissional Contínua	ASSOC. PORTUGUESA DE MÉDICOS CLÍNICA GERAL	1.047,61	1.047,61	654,76
3.2	3.2/1/455	Formação Profissional Contínua	SINDICATO DAS CIÊNCIAS E TECNOLOGIAS SAÚDE	33.320,73	33.320,73	20.825,46
3.2	3.2/1/456	Formação Profissional Contínua	ASSOC. PORTUGUESA DE MÉDICOS PATOLOGISTAS	16.075,06	16.075,06	10.046,91
3.2	3.2/1/457	Formação Profissional Contínua	ESTER-ASS.FORM.T.SECT. ROCHAS ORN.INDUSTRIAIS	4.970,02	4.970,02	3.106,26
3.2	3.2/1/458	Formação Profissional Contínua	SALUSFORMA - CONSULTORES DE FORMAÇÃO, LDA	9.090,84	9.090,84	5.681,78
3.2	3.2/1/459	Formação Profissional Contínua	ASSOC. AGRICULTORES DO OESTE	63.291,91	63.291,91	39.557,44
3.2	3.2/1/460	Formação Profissional Contínua	CENTRO DE GESTÃO AGRICOLA DE ALVORNINHA	48.760,58	48.760,58	30.475,36
3.2	3.2/1/461	Formação Profissional Contínua	ESCOLA DE AVIAÇÃO AEROCONDOR, LDA	6.754,70	6.754,70	4.221,69
3.2	3.2/1/462	Formação Profissional Contínua	ESCOLA DE AVIAÇÃO AEROCONDOR, LDA	66.594,99	66.594,99	41.621,87
3.2	3.2/1/463	Formação Profissional Contínua	HOSPITAL AMADORA SINTRA - SOCIEDADE GESTORA, SA	113.491,30	102.177,79	63.861,12
3.2	3.2/1/464	Formação Profissional Contínua	CINAT - CENTRO DE INFORMAÇÃO E APOIO TECNICO, LDA	182.773,16	177.267,86	110.792,41
3.2	3.2/1/465	Formação Profissional Contínua	CCP - CONFED. DO COMÉRCIO E SERV. DE PORTUGAL	40.834,16	0,00	0,00
3.2	3.2/1/466	Formação Profissional Contínua	Centro Hospitalar de Lisboa (Zona Central)	167.156,37	103.043,20	64.402,00
3.2	3.2/1/467	Formação Profissional Contínua	Centro de Formação Profissional para a Indústria Cerâmica - CENCAL	2.004,97	1.529,40	955,88
3.2	3.2/1/468	Formação Profissional Contínua	CITEFORMA	839.782,67	657.667,82	411.042,39
3.2	3.2/1/469	Formação Profissional Contínua	Centro de Formação Profissional de Reparação Automóvel - CEPRA	117.086,37	108.313,50	67.695,94
3.2	3.2/1/470	Formação Profissional Contínua	Centro de Formação Profissional da Indústria Electrónica - CINEL	117.328,52	116.836,40	73.022,75
3.2	3.2/1/471	Formação Profissional Contínua	Centro de Formação Profissional da Indústria Electrónica - CINEL	43.314,63	43.314,63	27.071,64

Med	Código	Designação do Projecto	Executor	Aprovações até 31 Dezembro 2006		
				Inv. Elegível	Despesa Pública	Fundo
3.2	3.2/1/472	Formação Profissional Contínua	Centro de Formação e Inovação - INOVINTER	218.302,96	218.302,96	136.439,35
3.2	3.2/1/473	Formação Profissional Contínua	Centro Hospitalar de Lisboa Ocidental E.P.E.	8.190,88	8.190,88	5.119,30
3.2	3.2/1/474	Formação Profissional Contínua	HOSPITAL N.º S.º DO ROSÁRIO - BARREIRO AS	88.518,88	39.247,30	24.529,56
3.2	3.2/1/475	Formação Profissional Contínua	ASSOC. PORTUGUESA DE ENFERMEIROS	5.681,38	5.681,38	3.550,86
3.2	3.2/1/476	Formação Profissional Contínua	ESCOLA SUPERIOR DE TECNOLOGIA DE LISBOA	8.725,11	7.665,36	4.790,85
3.2	3.2/1/477	Formação Profissional Contínua	ESCOLA SUPERIOR DE TECNOLOGIA DE LISBOA	48.473,42	39.950,72	24.969,20
3.2	3.2/1/478	Formação Profissional Contínua	HOSPITAL DE SANTA CRUZ, SA	78.835,48	78.835,48	49.272,18
3.2	3.2/1/479	Formação Profissional Contínua	Centro Hospitalar de Lisboa Ocidental E.P.E.	5.537,74	5.537,74	3.461,09
3.2	3.2/1/480	Formação Profissional Contínua	Centro Hospitalar de Lisboa Ocidental E.P.E.	61.037,40	61.037,40	38.148,38
3.2	3.2/1/481	Formação Profissional Contínua	Instituto da Droga e da Toxicodependência	41.460,19	26.295,90	16.434,94
3.2	3.2/1/482	Formação Profissional Contínua	ITAU - INST. TÉCNICO ALIMENT. HUMANA	866.865,76	493.172,21	308.232,63
3.2	3.2/1/652	Formação Profissional Contínua	APIEE - ASSOC. PORT. DOS IND. DE ENG. ELÉCTRICA	15.949,30	15.949,30	9.968,31
3.2	3.2/1/653	Formação Profissional Contínua	EDP DISTRIBUIÇÃO - ENERGIA, SA	38.837,53	17.836,33	11.147,71
3.2	3.2/1/654	Formação Profissional Contínua	CPPE - COMP.ª PORT. DE PROD. ELECTRICIDADE, SA	12.732,33	3.079,76	1.924,85
3.2	3.2/1/655	Formação Profissional Contínua	PT CONTACT - TELEMARKETING E SERVIÇOS DE INFORMAÇÃO, S.A	103.072,56	103.072,56	64.420,35
3.2	3.2/1/656	Formação Profissional Contínua	UNIVERSUS - CONSULTORES EM GESTÃO, SA	137.628,22	137.628,22	86.017,64
3.2	3.2/1/657	Formação Profissional Contínua	UNIVERSUS - CONSULTORES EM GESTÃO, SA	62.683,96	62.683,96	39.177,48
3.2	3.2/1/658	Formação Profissional Contínua	TAP AIR PORTUGAL, SA	381.615,23	142.894,17	89.308,86
3.2	3.2/1/659	Formação Profissional Contínua	TAP AIR PORTUGAL, SA	395.004,02	111.042,24	69.401,40
3.2	3.2/1/660	Formação Profissional Contínua	TÜV - RHEINLAND PORTUGAL, INSPECÇÕES TÉCNICAS, LDA	100.373,18	100.373,18	62.733,24
3.2	3.2/1/661	Formação Profissional Contínua	ALSTOM POWER PORTUGAL, SA	245.544,35	83.985,95	52.491,22
3.2	3.2/1/662	Formação Profissional Contínua	EFG SERVIÇOS - ECONOMIA, FISC. E GESTÃO, LDA	345.193,93	326.710,83	204.194,27
3.2	3.2/1/663	Formação Profissional Contínua	EFG SERVIÇOS - ECONOMIA, FISC. E GESTÃO, LDA	100.523,11	98.945,31	61.840,82
3.2	3.2/1/664	Formação Profissional Contínua	RBV - CONSULTORES, LDA	70.768,37	70.768,37	44.230,23
3.2	3.2/1/665	Formação Profissional Contínua	GASFOMENTO - SIST. E INSTALAÇÕES DE GÁS, SA	43.822,86	23.677,73	14.798,58
3.2	3.2/1/666	Formação Profissional Contínua	GEBALIS - GEST. BAIROS MUNICIPAIS LISBOA, EM	36.959,70	17.711,09	11.069,43
3.2	3.2/1/667	Formação Profissional Contínua	COMPANHIA CARRIS DE FERRO DE LISBOA, SA	628.272,11	289.788,04	181.117,53
3.2	3.2/1/668	Formação Profissional Contínua	AECC - ASSOCIAÇÃO EMPRESARIAL DO CONCELHO DE CASCAIS	126.664,48	126.664,48	79.165,30
3.2	3.2/1/669	Formação Profissional Contínua	ACISO - ASSOC. COM., IND. SERV. CONC. DE OUREM	52.988,88	52.988,88	33.118,05
3.2	3.2/1/670	Formação Profissional Contínua	ASSOC. COMERCIAL CONCELHOS OEIRAS AMADORA	203.717,17	203.717,17	127.323,23
3.2	3.2/1/671	Formação Profissional Contínua	LIMPARÁISO- SOC. HIG., LIMPEZA E CONSERV., LDA	37.892,97	37.892,97	23.683,11
3.2	3.2/1/672	Formação Profissional Contínua	PHC - Serviços de Tecnologia Industrial, Lda	82.758,89	78.314,43	48.946,52
3.2	3.2/1/673	Formação Profissional Contínua	ACISN - ASSOC. COM. IND. SERVIÇOS DA NAZARÉ	137.124,85	137.124,85	85.703,03

Med	Código	Designação do Projecto	Executor	Aprovações até 31 Dezembro 2006		
				Inv. Elegível	Despesa Pública	Fundo
3.2	3.2/1/674	Formação Profissional Contínua	SOTÉCNICA - SOC. ELECTROTÉCNICA, SA	61.500,71	25.385,61	15.866,01
3.2	3.2/1/675	Formação Profissional Contínua	ACITOFEBA-ASS.C.I.CONC.TOMAR, F.ZÉZERE E V.N.BARQUINHA	89.920,89	89.920,89	56.200,55
3.2	3.2/1/676	Formação Profissional Contínua	ASSOC.COMERCIAL IND. DO CONCELHO DE SINTRA	381.595,62	381.595,62	238.497,26
3.2	3.2/1/677	Formação Profissional Contínua	CARRISTUR-INOV.TRANSP.URB. REG.SOC.UNIP., LDA	87.513,95	87.513,95	54.696,22
3.2	3.2/1/678	Formação Profissional Contínua	M & P - CONSULTADORIA INFORMÁTICA, LDA	102.292,70	102.292,70	63.932,94
3.2	3.2/1/679	Formação Profissional Contínua	M & P - CONSULTADORIA INFORMÁTICA, LDA	119.025,49	119.025,49	74.390,93
3.2	3.2/1/680	Formação Profissional Contínua	GESTINDATA - GESTÃO E INFORMÁTICA, LDA	64.606,36	64.606,36	40.378,98
3.2	3.2/1/681	Formação Profissional Contínua	FORINO - ASSOC. P/A ESCOLA DE NOVAS TECNOLOGIAS	191.538,29	191.538,29	119.711,43
3.2	3.2/1/682	Formação Profissional Contínua	FORINO - ASSOC. P/A ESCOLA DE NOVAS TECNOLOGIAS	211.576,19	211.576,19	132.235,12
3.2	3.2/1/683	Formação Profissional Contínua	FASTAOESTUDO-SALÕES DE EST. E FORMAÇÃO, LDA	44.934,09	44.934,09	28.083,81
3.2	3.2/1/684	Formação Profissional Contínua	FASTAOESTUDO-SALÕES DE EST. E FORMAÇÃO, LDA	39.445,45	39.445,45	24.653,41
3.2	3.2/1/685	Formação Profissional Contínua	FASTAOESTUDO-SALÕES DE EST. E FORMAÇÃO, LDA	44.295,05	44.295,05	27.684,41
3.2	3.2/1/686	Formação Profissional Contínua	LISNAVE - ESTALEIROS NAVAIS, SA	465.023,44	185.887,71	116.179,82
3.2	3.2/1/687	Formação Profissional Contínua	ÁREA PEDAGÓGICA - CONSULT., REC. FORMAÇÃO, LDA	83.959,71	83.959,71	52.474,82
3.2	3.2/1/688	Formação Profissional Contínua	CP - CAMINHOS DE FERRO PORTUGUESES, EP	484.006,40	156.102,04	97.563,77
3.2	3.2/1/691	Formação Profissional Contínua	SETACOOB-SIND.E., TÉCN.A.CONST.CIVIL P E AFINS	176.084,17	176.084,17	110.052,61
3.2	3.2/1/692	Formação Profissional Contínua	ISLA - SANTARÉM, EDUCAÇÃO E CULTURA, LDA	151.218,41	151.218,41	94.511,51
3.2	3.2/1/693	Formação Profissional Contínua	CON.PRO - CONSULTORIA E PROJECTOS, LDA	168.857,59	168.857,59	105.535,99
3.2	3.2/1/694	Formação Profissional Contínua	CON.PRO - CONSULTORIA E PROJECTOS, LDA	104.913,61	104.913,61	65.571,01
3.2	3.2/1/695	Formação Profissional Contínua	EL CORTE INGLÉS - GRANDES ARMAZÉNS, SA	470.870,24	199.792,04	124.870,03
3.2	3.2/1/696	Formação Profissional Contínua	IPFEL- INST.PART.FORM. E ENSINO LINGUAS, LDA	176.768,68	176.768,68	110.480,43
3.2	3.2/1/697	Formação Profissional Contínua	IPFEL- INST.PART.FORM. E ENSINO LINGUAS, LDA	48.317,29	48.317,29	30.198,31
3.2	3.2/1/698	Formação Profissional Contínua	EUROTEMA-INF., GESTÃO E CONSULTADORIA, LDA	121.774,57	121.774,57	76.109,11
3.2	3.2/1/699	Formação Profissional Contínua	EUROTEMA-INF., GESTÃO E CONSULTADORIA, LDA	124.149,47	124.149,47	77.593,42
3.2	3.2/1/700	Formação Profissional Contínua	ENSILIS - EDUCAÇÃO E FORMAÇÃO, SOC. UNIPESSOAL	177.374,66	177.374,66	110.859,16
3.2	3.2/1/701	Formação Profissional Contínua	AERSET - Associação Empresarial da Região de Setúbal	930.391,45	930.391,45	581.494,66
3.2	3.2/1/702	Formação Profissional Contínua	UNIÃO DAS MISERICÓRDIAS PORTUGUESES	350.144,39	350.144,39	218.840,24
3.2	3.2/1/703	Formação Profissional Contínua	ASS. PORTUGUESA BANCOS/ INST.FORM.BANCÁRIA	408.770,47	408.770,47	255.481,55
3.2	3.2/1/704	Formação Profissional Contínua	ASS. PORTUGUESA BANCOS/ INST.FORM.BANCÁRIA	43.716,16	43.716,16	27.322,60
3.2	3.2/1/705	Formação Profissional Contínua	INSTITUTO DA SEGURANÇA SOCIAL, IP	84.696,89	47.739,30	29.837,06

Med	Código	Designação do Projecto	Executor	Aprovações até 31 Dezembro 2006		
				Inv. Elegível	Despesa Pública	Fundo
3.2	3.2/1/706	Formação Profissional Contínua	EID - EMPRESA DE INVEST. DESENV. DE ELECTRÓNICA, SA	403.389,41	130.064,98	81.290,61
3.2	3.2/1/707	Formação Profissional Contínua	EID - EMPRESA DE INVEST. DESENV. DE ELECTRÓNICA, SA	25.998,16	6.918,70	4.324,19
3.2	3.2/1/708	Formação Profissional Contínua	Metropolitano de Lisboa, EP	1.038.147,71	167.201,97	104.501,23
3.2	3.2/1/709	Formação Profissional Contínua	INSTITUTO DE FORMAÇÃO TURÍSTICA - INFTUR	466.678,42	466.678,42	291.674,01
3.2	3.2/1/710	Formação Profissional Contínua	INSTITUTO DE FORMAÇÃO TURÍSTICA - INFTUR	41.265,16	41.265,16	25.790,72
3.2	3.2/1/711	Formação Profissional Contínua	BARAFUNDA - ASSOC. JUVENIL CULTURA E SOLIDARIEDADE SOCIAL	91.092,36	91.092,36	56.932,73
3.2	3.2/1/712	Formação Profissional Contínua	Centro de Formação Profissional Para o Comércio e Afins - CECO	236.482,33	142.576,28	89.110,18
3.2	3.2/1/713	Formação Profissional Contínua	Centro de Formação Profissional Para o Comércio e Afins - CECO	9.228,70	3.676,74	2.297,96
3.2	3.2/1/715	Formação Profissional Contínua	CEFOSAP	264.599,03	264.599,03	165.374,39
3.2	3.2/1/716	Formação Profissional Contínua	CEFOSAP	39.156,43	39.156,43	24.472,77
3.2	3.2/1/717	Formação Profissional Contínua	Centro de Formação Profissional para a Indústria Cerâmica - CENCAL	170.151,56	150.412,44	94.007,78
3.2	3.2/1/718	Formação Profissional Contínua	Centro de Formação Profissional para a Indústria Cerâmica - CENCAL	10.758,71	10.758,71	6.724,19
3.2	3.2/1/719	Formação Profissional Contínua	CENFIC - C. F. P. DA IND. DE CONSTRUÇÃO CIVIL E OBRAS PU. DO SUL	120.029,77	102.206,00	63.878,75
3.2	3.2/1/720	Formação Profissional Contínua	CENFIC - C. F. P. DA IND. DE CONSTRUÇÃO CIVIL E OBRAS PU. DO SUL	2.120,21	1.903,07	1.189,42
3.2	3.2/1/721	Formação Profissional Contínua	CENFIM - Centro de F.P. Ind. Metalúrgica Metalomecânica	358.073,79	215.177,49	134.485,93
3.2	3.2/1/722	Formação Profissional Contínua	Centro de Formação Profissional para Jornalistas - CENJOR	455.747,34	429.472,89	268.420,56
3.2	3.2/1/724	Formação Profissional Contínua	Centro de Formação Profissional para Jornalistas - CENJOR	2.372,37	2.372,37	1.482,73
3.2	3.2/1/725	Formação Profissional Contínua	CFPSA - Centro de Formação Profissional do Sector Alimentar	49.380,43	49.127,18	30.704,49
3.2	3.2/1/727	Formação Profissional Contínua	CFPSA - Centro de Formação Profissional do Sector Alimentar	32.471,83	32.347,96	20.217,48
3.2	3.2/1/728	Formação Profissional Contínua	Centro de Formação Profissional da Indústria Electrónica - CINEL	36.238,61	35.929,26	22.455,79
3.2	3.2/1/729	Formação Profissional Contínua	Centro de Formação Profissional da Indústria Electrónica - CINEL	36.187,97	31.517,39	19.698,37
3.2	3.2/1/730	Formação Profissional Contínua	Centro de Formação Profissional da Indústria Electrónica - CINEL	44.386,36	43.886,11	27.428,82
3.2	3.2/1/731	Formação Profissional Contínua	CITEFORMA	665.187,35	508.460,94	317.788,09
3.2	3.2/1/732	Formação Profissional Contínua	Centro de Formação Profissional da Indústria de Vestuário e Confecção - CIVEC	100.750,97	99.067,87	61.917,42
3.2	3.2/1/733	Formação Profissional Contínua	Centro de Formação Profissional para o Sector das Pescas - FORPESCAS	257.201,79	257.201,79	160.751,12
3.2	3.2/1/735	Formação Profissional Contínua	IEFP - INSTITUTO DE EMPREGO E FORMAÇÃO PROFISSIONAL	272.586,72	272.586,72	170.366,72
3.2	3.2/1/736	Formação Profissional Contínua	Cruz Vermelha Portuguesa	110.731,86	104.718,10	65.448,81
3.2	3.2/1/737	Formação Profissional Contínua	SANTA CASA DA MISERICÓRDIA DE LISBOA	351.449,82	100.909,13	63.068,21
3.2	3.2/1/738	Formação Profissional Contínua	PROSALIS - PROJECTO DE SAÚDE EM LISBOA	15.921,56	15.921,56	9.950,98
3.2	3.2/1/739	Formação Profissional Contínua	ASSOC. CENTRO JOVEM TEJO	32.925,65	32.925,65	20.578,53

Med	Código	Designação do Projecto	Executor	Aprovações até 31 Dezembro 2006		
				Inv. Elegível	Despesa Pública	Fundo
3.2	3.2/1/740	Formação Profissional Contínua	NOVA ETAPA- CONS. GESTÃO RECUR.HUMANOS, LDA	35.140,90	35.140,90	21.963,06
3.2	3.2/1/741	Formação Profissional Contínua	NOVA ETAPA- CONS. GESTÃO RECUR.HUMANOS, LDA	161.354,12	161.354,12	100.846,33
3.2	3.2/1/742	Formação Profissional Contínua	COMPANHIA PRÓPRIA - FORM. E CONSULT., LDA	102.062,87	102.062,87	63.789,29
3.2	3.2/1/744	Formação Profissional Contínua	SCALCONSULT - CONSULTORES, LDA	57.328,05	57.328,05	35.830,03
3.2	3.2/1/745	Formação Profissional Contínua	SCALCONSULT - CONSULTORES, LDA	125.392,39	125.392,39	78.370,24
3.2	3.2/1/746	Formação Profissional Contínua	REDE FERROVIÁRIA NACIONAL - REFER, EP	31.613,64	6.020,99	3.763,12
3.2	3.2/1/747	Formação Profissional Contínua	REDE FERROVIÁRIA NACIONAL - REFER, EP	14.989,85	3.305,20	2.065,75
3.2	3.2/1/748	Formação Profissional Contínua	KNOW - HOW - CONSULTORES, LDA	441.038,39	441.038,39	275.648,99
3.2	3.2/1/749	Formação Profissional Contínua	PROFOC- PROJECTOS FORM. E CONSULTORIA, LDA	85.615,83	85.615,83	53.509,89
3.2	3.2/1/750	Formação Profissional Contínua	Associação Empresarial da Região de Lisboa	619.962,84	551.998,27	344.998,92
3.2	3.2/1/751	Formação Profissional Contínua	CIDEC - CENTRO INTERDISCIP. EST. ECONÓMICOS	447.431,73	447.431,73	279.644,83
3.2	3.2/1/752	Formação Profissional Contínua	NERLEI - Associação Empresarial da Região de Leiria	193.578,53	193.578,53	120.986,58
3.2	3.2/1/753	Formação Profissional Contínua	Nersant	518.396,18	518.396,18	323.997,61
3.2	3.2/1/755	Formação Profissional Contínua	OIGI- GESTÃO DE SIST.DE AVAL. DA QUALIDADE, AS	162.427,79	162.427,79	101.517,37
3.2	3.2/1/756	Formação Profissional Contínua	OIGI- GESTÃO DE SIST.DE AVAL. DA QUALIDADE, AS	11.421,04	8.569,81	5.356,13
3.2	3.2/1/757	Formação Profissional Contínua	Instituto da Soldadura e da Qualidade	205.618,79	205.618,79	128.511,74
3.2	3.2/1/758	Formação Profissional Contínua	Instituto da Soldadura e da Qualidade	96.402,82	88.836,02	55.522,51
3.2	3.2/1/759	Formação Profissional Contínua	CEV - CONSULTORES ENGENHARIA DO VALOR, LDA	124.041,52	124.041,52	77.525,95
3.2	3.2/1/760	Formação Profissional Contínua	Escola Intercultural das Profissões e do Desporto da Amadora, EM	150.159,90	150.159,90	93.849,94
3.2	3.2/1/761	Formação Profissional Contínua	FIDES- COOP. DE FORM., DESENV. E SOLIDARIEDADE, CRL	229.160,19	229.160,19	143.225,12
3.2	3.2/1/769	Formação Profissional Contínua	FUTURMIX - INOVAÇÃO E GESTÃO, LDA	27.242,19	27.242,19	17.026,37
3.2	3.2/1/770	Formação Profissional Contínua	IBERSOL - RESTAURAÇÃO, S.A	275.827,80	148.328,46	92.705,29
3.2	3.2/1/771	Formação Profissional Contínua	P.M.G. - PSICOLOGIA E MULTIGESTÃO, LDA	64.549,85	64.549,85	40.343,66
3.2	3.2/1/772	Formação Profissional Contínua	SAFIRA SERVICES - LIMPEZA E ESPAÇOS VERDES, S.A	76.390,28	36.044,48	22.527,80
3.2	3.2/1/773	Formação Profissional Contínua	INST. INVESTIG. DESENV., COOP. E FORM. BENTO DE JESUS CARAÇA	134.464,67	134.464,67	84.040,42
3.2	3.2/1/774	Formação Profissional Contínua	EUROSET- SERVIÇOS E RECURSOS HUMANOS, LDA	272.341,08	272.341,08	170.213,18
3.2	3.2/1/775	Formação Profissional Contínua	Ensino, Investigação e Administração, SA	18.528,46	18.528,46	11.580,29
3.2	3.2/1/776	Formação Profissional Contínua	Fernave - Formação Técnica Psicologia Aplicada e Consultoria em Transportes e Portos S.A.	118.390,18	118.390,18	73.993,86
3.2	3.2/1/777	Formação Profissional Contínua	ARS Lisboa e Vale do Tejo	316.866,67	136.044,85	85.028,03
3.2	3.2/1/778	Formação Profissional Contínua	ARS Lisboa e Vale do Tejo	152.088,35	56.362,24	35.226,40
3.2	3.2/1/781	Formação Profissional Contínua	APR- ASOC.PROFISSIONAIS DE RESTAURANTE	97.395,26	97.395,26	60.872,04

Med	Código	Designação do Projecto	Executor	Aprovações até 31 Dezembro 2006		
				Inv. Elegível	Despesa Pública	Fundo
3.2	3.2/1/782	Formação Profissional Contínua	INSTITUTO DE FORMAÇÃO AUTOMÓVEL - FORMAR PARA COMPETIR	8.460,56	8.460,56	5.287,85
3.2	3.2/1/783	Formação Profissional Contínua	ORDEM DOS MÉDICOS	2.730,09	2.730,09	1.706,31
3.2	3.2/1/784	Formação Profissional Contínua	ASSOC. BENEF. CASAS DE S. VICENTE DE PAULO	56.195,57	49.903,81	31.189,88
3.2	3.2/1/785	Formação Profissional Contínua	ASSOC. DOS INDUSTRIAIS DE PROTESE	59.128,72	59.128,72	36.955,45
3.2	3.2/1/786	Formação Profissional Contínua	MERCEDES BENZ PORTUGAL - COM. DE AUTOM., AS	31.694,32	31.694,32	19.808,95
3.2	3.2/1/787	Formação Profissional Contínua	FORUM DANÇA - ASSOCIAÇÃO CULTURAL	164.107,08	164.107,08	102.566,93
3.2	3.2/1/788	Formação Profissional Contínua	ASSOC. PROTECTORA DIABÉTICOS DE PORTUGAL	30.103,70	30.103,70	18.814,81
3.2	3.2/1/791	Formação Profissional Contínua	CONSONOB- FORM. PROF. E CONSULTADORIA, LDA	55.100,91	55.100,91	34.438,07
3.2	3.2/1/792	Formação Profissional Contínua	SETEFORMA - GAB. FORM. PROF., INF. E GESTÃO, LDA	140.209,41	140.209,41	87.630,88
3.2	3.2/1/793	Formação Profissional Contínua	SEA- SIST. EDUCATIVOS AUDIOVISUAIS, LDA	24.053,97	24.053,97	15.033,73
3.2	3.2/1/794	Formação Profissional Contínua	SEA- SIST. EDUCATIVOS AUDIOVISUAIS, LDA	54.322,26	54.322,26	33.951,41
3.2	3.2/1/795	Formação Profissional Contínua	BRAVOTEL - TELECOMUNICAÇÕES, LDA	157.519,33	157.519,33	98.449,58
3.2	3.2/1/796	Formação Profissional Contínua	FORDOMINIUM- FORM. PORFISSIONAL, LDA	77.527,25	77.527,25	48.454,53
3.2	3.2/1/797	Formação Profissional Contínua	MULTIÓPTICAS, UNIPessoal, Lda	51.670,29	23.356,41	14.597,76
3.2	3.2/1/798	Formação Profissional Contínua	CESP- SIND. TRAB.COMÉRCIO, ESCRIT. SE RV. PORTUGAL	120.068,70	120.068,70	75.042,94
3.2	3.2/1/799	Formação Profissional Contínua	ASSOC. PICAPAU - CENTRO FORM. REC. TOXICODPENDENTES	37.603,03	37.603,03	23.501,89
3.2	3.2/1/800	Formação Profissional Contínua	HOSPITAL ORTOPÉDICO SANT'IAGO DO OUTÃO	36.061,80	23.153,71	14.471,07
3.2	3.2/1/801	Formação Profissional Contínua	Hospital de S. Bernardo S.ª	35.573,11	32.838,75	20.524,22
3.2	3.2/1/802	Formação Profissional Contínua	ESCOLA SUPERIOR DE ENF. Mª FERNANDA RESENDE	4.018,88	4.018,88	2.511,80
3.2	3.2/1/803	Formação Profissional Contínua	ESCOLA SUPERIOR DE ENF. Mª FERNANDA RESENDE	2.390,43	2.390,43	1.494,02
3.2	3.2/1/805	Formação Profissional Contínua	HOSPITAL EGAS MONIZ	29.678,15	20.356,38	12.722,74
3.2	3.2/1/806	Formação Profissional Contínua	HOSPITAL DE EGAS MONIZ AS	44.225,20	30.916,93	19.323,08
3.2	3.2/1/807	Formação Profissional Contínua	HOSPITAL DE S. FRANCISCO XAVIER AS	37.365,74	23.069,62	14.418,51
3.2	3.2/1/808	Formação Profissional Contínua	HOSPITAL DE S. FRANCISCO XAVIER AS	31.048,26	22.899,17	14.311,98
3.2	3.2/1/809	Formação Profissional Contínua	ICA - INDÚSTRIA E COMÉRCIO ALIMENTAR, S.A	77.811,10	50.223,46	31.389,66
3.2	3.2/1/810	Formação Profissional Contínua	EDIÇÕES EXPANSÃO ECONÓMICA, LDA	13.849,56	4.059,28	2.537,05
3.2	3.2/1/811	Formação Profissional Contínua	CONCILIUM - GESTÃO RECURSOS HUMANOS, LDA	87.772,61	87.772,61	54.857,88
3.2	3.2/1/813	Formação Profissional Contínua	FORMAJUDA- GAB. FORM.PROJECTOS DA AJUDA, LDA	113.882,51	113.882,51	71.176,57
3.2	3.2/1/814	Formação Profissional Contínua	ADE- ASS.P/ DESENV.EMPREGO VILA FRANCA XIRA	57.254,08	57.254,08	35.783,80
3.2	3.2/1/816	Formação Profissional Contínua	LIGA PORTUGUESA DOS DEFICIENTES MOTORES	46.293,39	21.626,06	13.516,29
3.2	3.2/1/817	Formação Profissional Contínua	LIGA PORTUGUESA DOS DEFICIENTES MOTORES	25.216,06	12.964,32	8.102,70
3.2	3.2/1/818	Formação Profissional Contínua	FORMIPSIS - FORM. E CONSULT, UNIPessoal, LDA	59.571,16	59.571,16	37.231,98

Med	Código	Designação do Projecto	Executor	Aprovações até 31 Dezembro 2006		
				Inv. Elegível	Despesa Pública	Fundo
3.2	3.2/1/819	Formação Profissional Contínua	ASSOC. HOSPITAL CIVIL E MISERICÓRDIA DE ALHANDRA	23.645,79	14.181,90	8.863,69
3.2	3.2/1/820	Formação Profissional Contínua	CENTRO SOCIAL P/A DESENV. DO SOBRALINHO	17.979,91	17.979,91	11.237,44
3.2	3.2/1/822	Formação Profissional Contínua	Centro Hospitalar do Médio Tejo, S A	81.055,39	46.804,29	29.252,68
3.2	3.2/1/823	Formação Profissional Contínua	Centro Hospitalar do Médio Tejo, S A	36.065,70	21.276,30	13.297,69
3.2	3.2/1/824	Formação Profissional Contínua	TONELO - CENTRO DE ENSINO INFORMÁTICO, LDA	38.286,19	38.286,19	23.928,87
3.2	3.2/1/825	Formação Profissional Contínua	TONELO - CENTRO DE ENSINO INFORMÁTICO, LDA	11.537,81	11.537,81	7.211,13
3.2	3.2/1/826	Formação Profissional Contínua	ASSOC. DE FORMAÇÃO PORTUGÁLIA	29.069,51	29.069,51	18.168,44
3.2	3.2/1/827	Formação Profissional Contínua	APAVT - ASSOC. PORT. AGÊNCIAS VIAGENS TURISMO	106.511,13	106.511,13	66.569,46
3.2	3.2/1/828	Formação Profissional Contínua	ITALCO - MODA ITALIANA, LDA	107.734,81	64.102,67	40.064,17
3.2	3.2/1/830	Formação Profissional Contínua	SIND. TRAB. DO GRUPO PORTUGAL TELECOM - STPT	214.919,54	214.919,54	134.324,71
3.2	3.2/1/831	Formação Profissional Contínua	FED. INST. DA 3.ª IDADE LIGADAS À IGREJA	19.777,72	19.777,72	12.361,08
3.2	3.2/1/832	Formação Profissional Contínua	SERVIÇO UTILIZ. COMUM DOS HOSPITAIS (SUCH)	22.081,11	8.615,97	5.384,98
3.2	3.2/1/833	Formação Profissional Contínua	SIND. DOS QUADROS TÉCNICOS DO ESTADO	197.466,82	197.466,82	123.416,76
3.2	3.2/1/834	Formação Profissional Contínua	ESPAÇOS VERDES - PROJECTOS E CONSTRUÇÃO, LDA	51.411,83	51.411,83	32.132,39
3.2	3.2/1/835	Formação Profissional Contínua	CEVALOR-CT*TECN. VAL. ROCHAS ORN. INDUSTRIAIS	8.529,70	8.529,70	5.331,06
3.2	3.2/1/836	Formação Profissional Contínua	GCT - DISTRIBUIÇÃO ALIMENTAR, SA	106.630,99	65.985,99	41.241,24
3.2	3.2/1/838	Formação Profissional Contínua	CENTRO DE COMÉRCIO AGRICOLA DE SANTARÉM, LDA	31.098,35	27.413,15	17.133,22
3.2	3.2/1/839	Formação Profissional Contínua	HOSPITAL DE SANTA MARTA AS	67.131,00	38.060,40	23.787,75
3.2	3.2/1/840	Formação Profissional Contínua	HOSPITAL DE SANTA MARTA AS	49.469,27	32.156,48	20.097,80
3.2	3.2/1/842	Formação Profissional Contínua	PT COMUNICAÇÕES, S A	88.982,58	24.548,42	15.342,76
3.2	3.2/1/843	Formação Profissional Contínua	SIND. NAC. DOS FERROV. ADMINIST. T. SERVIÇOS	145.733,51	145.733,51	91.083,44
3.2	3.2/1/844	Formação Profissional Contínua	AAOO- SOC. FORM. PROF. CONS. TÉCNICA, AS	84.800,82	84.800,82	53.000,51
3.2	3.2/1/845	Formação Profissional Contínua	CIMPOMÓVEL - VEICULOS PESADOS, LDA	14.043,72	14.043,72	8.777,33
3.2	3.2/1/846	Formação Profissional Contínua	AREAENSINA - FORMAÇÃO PROFISSIONAL, LDA	61.165,92	61.165,92	38.228,70
3.2	3.2/1/847	Formação Profissional Contínua	AREAENSINA - FORMAÇÃO PROFISSIONAL, LDA	49.604,12	49.604,12	31.002,58
3.2	3.2/1/848	Formação Profissional Contínua	DELTAFOR PORTUGUESA - FORM. E CONSUL. INFORM, S.A.	161.560,18	161.560,18	100.975,11
3.2	3.2/1/849	Formação Profissional Contínua	SATAE-SIND.AGENTES TÉCN.ARO. E ENGENHARIA	121.678,87	121.678,87	76.049,29
3.2	3.2/1/850	Formação Profissional Contínua	CARITAS DIOCESANA DE SETÚBAL	41.330,36	41.330,36	25.831,47
3.2	3.2/1/851	Formação Profissional Contínua	SERGA - SERV. ORGANIZAÇÃO E INFORMÁTICA, LDA	22.354,10	22.354,10	13.971,32
3.2	3.2/1/852	Formação Profissional Contínua	ASSOCIAÇÃO COMERCIAL DE PENICHE	132.086,06	132.086,06	82.553,79
3.2	3.2/1/853	Formação Profissional Contínua	SERGA - SERV. ORGANIZAÇÃO E INFORMÁTICA, LDA	20.884,57	20.884,57	13.052,86
3.2	3.2/1/854	Formação Profissional Contínua	SERGA - SERV. ORGANIZAÇÃO E INFORMÁTICA, LDA	29.855,41	29.855,41	18.659,63
3.2	3.2/1/855	Formação Profissional Contínua	DATINFOR - INFORMÁTICA, SERV. E ESTUDOS, LDA	148.526,04	50.616,68	31.635,42
3.2	3.2/1/856	Formação Profissional Contínua	IBER- PROJECTOS CONS. DE GESTÃO ORGAN., LDA	144.949,77	144.949,77	90.593,61

Med	Código	Designação do Projecto	Executor	Aprovações até 31 Dezembro 2006		
				Inv. Elegível	Despesa Pública	Fundo
3.2	3.2/1/857	Formação Profissional Contínua	AR-FOR - CONSULT., FORMAÇÃO INFORMÁTICA, LDA	401.508,51	401.508,51	250.942,82
3.2	3.2/1/860	Formação Profissional Contínua	ASSOC. PORT. DE DISTRIBUIÇÃO E DRENAGEM DE ÁGUAS	35.017,98	35.017,98	21.886,24
3.2	3.2/1/861	Formação Profissional Contínua	SONIPO - SOC. DE COMÉRCIO DE AUTOMÓVEIS, LDA	25.265,84	20.890,93	13.056,83
3.2	3.2/1/862	Formação Profissional Contínua	TRASESA - CONS. HIGIENE SEG. SAÚDE TRAB., SA	24.418,73	24.418,73	15.261,71
3.2	3.2/1/863	Formação Profissional Contínua	ACTIVO HUMANO - CONSULT. ASSOCIADOS, LDA	25.364,86	25.364,86	15.853,04
3.2	3.2/1/864	Formação Profissional Contínua	LOSANGO- ASSOC. PORT. AGENTES REPRESENT.AUT.UNIÃO EUROPEIA	24.120,39	24.120,39	15.075,24
3.2	3.2/1/865	Formação Profissional Contínua	FACTOR H - CONS. GEST. RECURSOS HUMANOS, LDA	88.541,52	88.541,52	55.338,45
3.2	3.2/1/866	Formação Profissional Contínua	AR-FOR - CONSULT., FORMAÇÃO INFORMÁTICA, LDA	18.245,19	18.245,19	11.403,24
3.2	3.2/1/867	Formação Profissional Contínua	ASSOC. P/A ENSINO BENTO DE JESUS CARAÇA	62.912,47	62.912,47	39.320,29
3.2	3.2/1/868	Formação Profissional Contínua	JOÃO JACINTO TOMÉ, LDA	12.340,06	12.340,06	7.712,54
3.2	3.2/1/869	Formação Profissional Contínua	ADEPE - ASSOC. DE DESENVOLVIMENTO DE PENICHE	27.953,31	27.953,31	17.470,82
3.2	3.2/1/870	Formação Profissional Contínua	ADEPE - ASSOC. DE DESENVOLVIMENTO DE PENICHE	24.422,27	24.422,27	15.263,92
3.2	3.2/1/871	Formação Profissional Contínua	FUNDAÇÃO OBRA SOCIAL DAS RELIGIOSAS DOMINICANAS IRLANDESAS	164.388,43	164.388,43	102.742,77
3.2	3.2/1/872	Formação Profissional Contínua	UNIVERSIDADE ABERTA	64.979,38	27.674,64	17.296,65
3.2	3.2/1/873	Formação Profissional Contínua	LINDE SOGÁS, LDA	32.232,14	29.843,53	18.652,21
3.2	3.2/1/874	Formação Profissional Contínua	GOCEPI - GESTÃO, ORGANIZAÇÃO,CONSULT,EST., PROJ.INOVAÇÃO, LDA	38.731,15	38.731,15	24.206,97
3.2	3.2/1/875	Formação Profissional Contínua	ASSOC.DOS INDUSTRIAIS DE OURIVESARIA DO SUL	60.072,94	60.072,94	37.545,58
3.2	3.2/1/876	Formação Profissional Contínua	FUNDAÇÃO ESCOLA PROFISSIONAL DE SETÚBAL	13.971,86	13.971,86	8.732,41
3.2	3.2/1/877	Formação Profissional Contínua	FUNDAÇÃO ESCOLA PROFISSIONAL DE SETÚBAL	87.787,17	87.787,17	54.866,98
3.2	3.2/1/878	Formação Profissional Contínua	FUNDAÇÃO ESCOLA PROFISSIONAL DE SETÚBAL	44.928,94	44.928,94	28.080,59
3.2	3.2/1/880	Formação Profissional Contínua	HOSPITAL PULIDO VALENTE SA	2.754,91	2.148,10	1.342,56
3.2	3.2/1/882	Formação Profissional Contínua	Centro Hospitalar de Lisboa (Zona Central)	110.635,95	52.033,84	32.521,15
3.2	3.2/1/883	Formação Profissional Contínua	PROJECTOAMI- SOC. EST., CONS. E FORMAÇÃO, LDA	17.337,13	17.337,13	10.835,71
3.2	3.2/1/884	Formação Profissional Contínua	PROVIMI PORT.- CONC. P/A ALIMENT. ANIMAIS, AS	40.203,48	12.406,03	7.753,77
3.2	3.2/1/885	Formação Profissional Contínua	PLURIFACTOR - CONS. MULTIDISC.DESENV., LDA	51.179,09	51.179,09	31.986,94
3.2	3.2/1/886	Formação Profissional Contínua	SALUSFORMA - CONSULTORES DE FORMAÇÃO, LDA	26.051,99	26.051,99	16.282,49
3.2	3.2/1/887	Formação Profissional Contínua	SINFIA - SIND. NAC. FERROVIÁRIOS E AFINS	86.001,22	86.001,22	53.750,76
3.2	3.2/1/888	Formação Profissional Contínua	SEMM - SIND.ENGENHEIROS MARINHA MERCANTE	50.120,01	50.120,01	31.325,01
3.2	3.2/1/889	Formação Profissional Contínua	FORMISADO - FORM., CONSULT. E SERVIÇOS, LDA	47.589,68	47.589,68	29.743,55
3.2	3.2/1/891	Formação Profissional Contínua	SALUSFORMA - CONSULTORES DE FORMAÇÃO, LDA	8.011,82	8.011,82	5.007,39
3.2	3.2/1/892	Formação Profissional Contínua	LUSA - AGÊNCIA DE NOTÍCIAS DE PORTUGAL, AS	58.991,08	18.033,87	11.271,16
3.2	3.2/1/893	Formação Profissional Contínua	GCT ON LINE - DISTRIB. ALIMENTAR ELECTRONICA, AS	8.515,18	5.773,55	3.608,47

Med	Código	Designação do Projecto	Executor	Aprovações até 31 Dezembro 2006		
				Inv. Elegível	Despesa Pública	Fundo
3.2	3.2/1/894	Formação Profissional Contínua	NUTARCA TRANDING, LDA	40.042,34	27.758,74	17.349,21
3.2	3.2/1/895	Formação Profissional Contínua	MEGAÇO/ JAM - COMÉRCIO SIDERURGICO, LDA	19.376,41	19.376,41	12.110,26
3.2	3.2/1/896	Formação Profissional Contínua	LOUROSTOFO - FÁBRICA DE ESTOFOS, LDA	126.559,67	84.716,46	52.947,79
3.2	3.2/1/897	Formação Profissional Contínua	MUTILINEA - EQUIPAMENTO DE COZINHA E BANHO, LDA	120.788,60	83.304,00	52.065,00
3.2	3.2/1/898	Formação Profissional Contínua	GRÊSTEJO - INDUSTRIAS CERÂMICAS, AS	127.537,72	88.245,03	55.153,14
3.2	3.2/1/899	Formação Profissional Contínua	ELECTROTEJO- INSTAL. ELÉCTRICAS DO RIBATEJO, LDA	330.664,49	187.734,75	117.334,22
3.2	3.2/1/900	Formação Profissional Contínua	CONFORLIMPA TEJO - LIMPEZAS INDUSTRIAIS, LDA	110.445,06	77.196,61	48.247,88
3.2	3.2/1/901	Formação Profissional Contínua	NUCASE - CONTABILIDADE E ASSISTÊNCIA FISCAL, LDA	81.324,04	77.851,23	48.657,02
3.2	3.2/1/902	Formação Profissional Contínua	CRUZETA - ESCULTURA, CANTARIA E RESTAURO, LDA	4.168,26	4.168,26	2.605,16
3.2	3.2/1/903	Formação Profissional Contínua	INETI - INSTITUTO NACIONAL DE ENG.ª E TECNOL. INDUSTRIAL	310.456,79	187.785,55	117.365,97
3.2	3.2/1/904	Formação Profissional Contínua	SCHINDLER - Ascensores e Escadas Rolantes, AS	48.524,46	21.593,18	13.495,74
3.2	3.2/1/905	Formação Profissional Contínua	NORDIGAL- IND. TRANSFORMAÇÃO ALIMENTAR, AS	43.041,09	22.271,18	13.919,49
3.2	3.2/1/906	Formação Profissional Contínua	PONTO FRESCO - SUPERMERCADOS, AS	73.482,78	44.455,27	27.784,54
3.2	3.2/1/907	Formação Profissional Contínua	NASTINTAS - DESIGN GRÁFICO E PUBLICIDADE, LDA	17.214,73	17.214,73	10.759,21
3.2	3.2/1/909	Formação Profissional Contínua	SITAVA - SIND. TRAB. DA AVIAÇÃO E AEROPORTOS	135.961,24	135.961,24	84.975,78
3.2	3.2/1/910	Formação Profissional Contínua	SITAVA - SIND. TRAB. DA AVIAÇÃO E AEROPORTOS	15.293,36	15.293,36	9.558,35
3.2	3.2/1/911	Formação Profissional Contínua	PROSEGUR - TRANSPORTES DE SEGURANÇA, LDA	56.234,66	20.634,08	12.896,30
3.2	3.2/1/912	Formação Profissional Contínua	FUNDAÇÃO MÁRIO SOARES	127.868,55	127.868,55	79.917,84
3.2	3.2/1/913	Formação Profissional Contínua	J.J.LOURO PEREIRA, AS	321.704,29	221.572,57	138.482,85
3.2	3.2/1/914	Formação Profissional Contínua	LUSOCOLCHÃO - FÁBRICA DE COLCHÕES, LDA	165.247,34	110.702,50	69.189,06
3.2	3.2/1/915	Formação Profissional Contínua	TELETEJO - TELECOMUNICAÇÕES DO RIBATEJO, LDA	257.473,83	146.698,29	91.686,43
3.2	3.2/1/916	Formação Profissional Contínua	ACORDO - COMÉRCIO DE EQUIP. ELÉCTRICOS, LDA	34.621,88	34.621,88	21.638,68
3.2	3.2/1/917	Formação Profissional Contínua	ASSOC. COMERCIAL DO CONCELHO DO BOMBARRAL	167.359,81	167.359,81	104.599,88
3.2	3.2/1/918	Formação Profissional Contínua	TVI - TELEVISÃO INDEPENDENTE, AS	52.814,41	31.163,10	19.476,94
3.2	3.2/1/920	Formação Profissional Contínua	HOSPITAL DE ALCOBAÇA	19.395,19	9.945,09	6.215,68
3.2	3.2/1/921	Formação Profissional Contínua	HOSPITAL REYNALDO DOS SANTOS	36.506,32	22.803,82	14.252,39
3.2	3.2/1/922	Formação Profissional Contínua	Centro Hospitalar de Lisboa (Zona Central)	72.304,58	49.891,63	31.182,27
3.2	3.2/1/923	Formação Profissional Contínua	Centro Hospitalar de Lisboa (Zona Central)	91.833,67	52.311,09	32.694,43
3.2	3.2/1/924	Formação Profissional Contínua	CENTRO HOSPITALAR CALDAS DA RAINHA	41.672,45	23.184,13	14.490,08
3.2	3.2/1/925	Formação Profissional Contínua	CENTRO HOSPITALAR CALDAS DA RAINHA	59.778,33	31.773,62	19.858,51
3.2	3.2/1/926	Formação Profissional Contínua	SPC - SERVIÇO PORTUGUÊS DE CONTENTORES, SA	116.009,77	39.127,78	24.454,86
3.2	3.2/1/927	Formação Profissional Contínua	SINDEL - SINDICATO NACIONAL DA ENERGIA	12.212,17	12.212,17	7.632,61
3.2	3.2/1/932	Formação Profissional Contínua	HOSPITAL DE SANTA MARIA	59.480,35	29.456,22	18.410,14

Med	Código	Designação do Projecto	Executor	Aprovações até 31 Dezembro 2006		
				Inv. Elegível	Despesa Pública	Fundo
3.2	3.2/1/933	Formação Profissional Contínua	HOSPITAL DE SANTA MARIA	110.194,92	60.710,30	37.943,94
3.2	3.2/1/936	Formação Profissional Contínua	Strong Serviços Operacionais de Protecção Segurança Privada SA	83.897,32	48.345,66	30.216,04
3.2	3.2/1/937	Formação Profissional Contínua	4EMES - Consultores Associados, Lda	18.041,64	18.041,64	11.276,03
3.2	3.2/1/938	Formação Profissional Contínua	4EMES - Consultores Associados, Lda	18.168,10	18.168,10	11.355,06
3.2	3.2/1/939	Formação Profissional Contínua	4EMES - Consultores Associados, Lda	42.510,14	42.510,14	26.568,84
3.2	3.2/1/940	Formação Profissional Contínua	4EMES - Consultores Associados, Lda	43.255,99	43.255,99	27.034,99
3.2	3.2/1/941	Formação Profissional Contínua	LAS - Louro Aeronaves e Serviços, Lda	234.556,12	104.189,86	65.118,66
3.2	3.2/1/944	Formação Profissional Contínua	EDICLUBE - EDIÇÃO E PROMOÇÃO DO LIVRO, LDA	101.641,39	50.253,87	31.408,67
3.2	3.2/1/945	Formação Profissional Contínua	AUTO CARRUÇO, Lda	72.817,39	39.478,75	24.674,22
3.2	3.2/1/946	Formação Profissional Contínua	CDR - Cooperação e Desenvolvimento Regional, Lda	42.543,81	42.543,81	26.589,88
3.2	3.2/1/947	Formação Profissional Contínua	AUTOMÓVEIS CITROEN, S.A	148.830,90	65.034,68	40.646,67
3.2	3.2/1/949	Formação Profissional Contínua	Assoc. Portuguesa para a Protecção dos Deficientes Autistas	7.323,26	7.323,26	4.577,04
3.2	3.2/1/950	Formação Profissional Contínua	APPAREL VENTURESEUROPA TEXTIL, Lda	33.041,77	15.360,98	9.600,61
3.2	3.2/1/951	Formação Profissional Contínua	GERTAL - Companhia Geral de Restaurantes e Alimentação, S.A	101.346,29	43.168,69	26.980,43
3.2	3.2/1/959	Formação Profissional Contínua	EUROCONSULT - Consultores de Engenharia e Gestão	3.574,94	3.574,94	2.234,34
3.2	3.2/1/960	Formação Profissional Contínua	TEKELEC - Componentes e Equipamentos, Lda	110.037,52	49.125,00	30.703,13
3.2	3.2/1/961	Formação Profissional Contínua	A-PR, Consultores Associados, Lda	398.646,98	398.646,98	249.154,36
3.2	3.2/1/963	Formação Profissional Contínua	AIRO - ASSOC. IND. DA REGIÃO DO OESTE	279.702,23	279.702,23	174.813,89
3.2	3.2/1/966	Formação Profissional Contínua	SAPEC AGRO, S.A	101.436,44	33.638,11	21.023,82
3.2	3.2/1/967	Formação Profissional Contínua	Sindicato dos Funcionários Judiciais	61.128,93	61.128,93	38.205,58
3.2	3.2/1/968	Formação Profissional Contínua	FROUCO & HENRIQUES Associados, Lda	59.738,22	59.738,22	37.336,39
3.2	3.2/1/969	Formação Profissional Contínua	Gestão Total e Inovação Empresarial - GTIE Consultores, Lda	112.118,25	108.268,25	67.667,66
3.2	3.2/1/970	Formação Profissional Contínua	SOONDA - SOCIEDADE DE COMÉRCIO DE AUTOMÓVEIS, S.A	20.671,40	17.990,33	11.243,96
3.2	3.2/1/971	Formação Profissional Contínua	Cardoso & Filhos, Lda	22.147,20	22.147,20	13.842,00
3.2	3.2/1/972	Formação Profissional Contínua	Ordem dos Médicos Dentistas	6.855,93	6.855,93	4.284,96
3.2	3.2/1/973	Formação Profissional Contínua	EMPARQUE - Empreendimentos Exploração Parques, S.A	76.966,76	44.984,44	28.115,28
3.2	3.2/1/975	Formação Profissional Contínua	OPERESTIVA - Empresa de Trabalho Portuário de Setúbal, Lda	74.489,16	34.358,41	21.474,01
3.2	3.2/1/976	Formação Profissional Contínua	FABRISCAPE - Fábrica de Escapes para Automóveis, Lda	112.425,90	112.425,90	70.266,19
3.2	3.2/1/977	Formação Profissional Contínua	ESCOLA SECUNDÁRIA C/ 3º CICLO DO ENSINO BÁSICO DANIEL SAMPAIO, SOBREDA, ALMADA	54.737,05	54.737,05	34.210,66
3.2	3.2/1/978	Formação Profissional Contínua	SECRETARIA GERAL DO MINISTÉRIO DAS FINANÇAS	124.995,07	116.746,83	72.966,77
3.2	3.2/1/979	Formação Profissional Contínua	MENTE ABERTA-INST.FORM. DESEN.PROF., SOC.UNIP	19.950,53	19.950,53	12.469,08

Med	Código	Designação do Projecto	Executor	Aprovações até 31 Dezembro 2006		
				Inv. Elegível	Despesa Pública	Fundo
3.2	3.2/1/980	Formação Profissional Contínua	MENTE ABERTA-INST.FORM. DESEN.PROF., SOC.UNIP	122.871,74	122.871,74	76.794,84
3.2	3.2/1/981	Formação Profissional Contínua	Secretaria Geral do Ministério da Educação	65.779,97	65.779,97	41.112,48
3.2	3.2/1/982	Formação Profissional Contínua	GTE - Gabinete Técnico de Engenharia, S.A	27.963,64	18.458,66	11.536,66
3.2	3.2/1/983	Formação Profissional Contínua	ESCOLA SUPERIOR DE TECNOLOGIA DE LISBOA	50.668,72	41.121,15	25.700,72
3.2	3.2/1/984	Formação Profissional Contínua	ESCOLA SUPERIOR DE TECNOLOGIA DE LISBOA	16.793,35	14.737,84	9.211,15
3.2	3.2/1/985	Formação Profissional Contínua	VERSUS - Projectos de Informática e Formação, Lda	62.446,83	62.446,83	39.029,27
3.2	3.2/1/987	Formação Profissional Contínua	HOSPITAL DE DONA ESTEFANIA	84.454,09	53.487,06	33.429,41
3.2	3.2/1/988	Formação Profissional Contínua	ASSOC. PORTUGUESA DE ENFERMEIROS	13.649,68	13.649,68	8.531,05
3.2	3.2/1/989	Formação Profissional Contínua	HOSPITAL DE DONA ESTEFANIA	23.197,33	11.524,98	7.203,11
3.2	3.2/1/990	Formação Profissional Contínua	APME - Assoc. Portuguesa das Mulheres Empresárias	23.167,89	23.167,89	14.479,93
3.2	3.2/1/991	Formação Profissional Contínua	SECRETARIA GERAL DO MINISTÉRIO DAS ACTIVIDADES ECONOMICAS E DO TRABALHO	107.145,62	53.475,62	33.422,26
3.2	3.2/1/992	Formação Profissional Contínua	ACISMA-ASS.COM.IND.SERV.MUNICIPIO AZAMBUJA	211.780,40	211.780,40	132.362,75
3.2	3.2/1/993	Formação Profissional Contínua	VENERÁVEL ORDEM TERCEIRA DE S. FRANCISCO DA CIDADE	65.274,49	35.310,92	22.069,33
3.2	3.2/1/994	Formação Profissional Contínua	VENERÁVEL ORDEM TERCEIRA DE S. FRANCISCO DA CIDADE	25.905,02	13.608,13	8.505,08
3.3	3.3/1/001	Formação Profissional	Centro de Formação Profissional de Tomar	771.142,06	771.142,06	481.963,79
3.3	3.3/1/002	Formação Profissional	Centro de Formação Profissional de Artes Gráficas e Multimédia	591.339,72	591.339,72	369.587,33
3.3	3.3/1/003	Formação Profissional	Centro de Formação Profissional de Santarém	42.566,39	42.566,39	26.603,99
3.3	3.3/1/004	Formação Profissional	Centro de Formação Profissional de Santarém	917.441,25	917.441,25	573.400,78
3.3	3.3/1/005	Formação Profissional	Centro de Formação Profissional da Venda Nova	782.270,83	782.270,83	488.919,27
3.3	3.3/1/006	Formação Profissional	C.F.P. de Lisboa Sect.Terciário	662.990,84	662.990,84	414.369,28
3.3	3.3/1/007	Formação Profissional	Centro de Formação Profissional de Alverca	1.274.321,03	1.274.321,03	796.450,64
3.3	3.3/1/008	Formação Profissional	Centro de Formação Profissional de Alverca	102.847,63	102.847,63	64.279,77
3.3	3.3/1/009	Formação Profissional	Centro de Formação Profissional para o Sector das Pescas - FORPESCAS	87.153,79	87.153,79	54.471,12
3.3	3.3/1/010	Formação Profissional	Centro de Formação Profissional Para o Comércio e Afins - CECO	132.847,79	127.765,76	79.853,60
3.3	3.3/1/011	Formação Profissional	Centro de Formação Profissional para a Indústria Cerâmica - CENCAL	277.184,78	277.184,78	173.240,49
3.3	3.3/1/012	Formação Profissional	Centro de Formação Profissional de Reparação Automóvel - CEPRA	27.644,79	27.644,79	17.277,99
3.3	3.3/1/013	Formação Profissional	Centro de Formação Profissional da Indústria Electrónica - CINEL	80.182,85	80.182,85	50.114,28
3.3	3.3/1/014	Formação Profissional	CEFOSAP	434.534,71	434.534,71	271.584,19
3.3	3.3/1/015	Formação Profissional	CFPSA - Centro de Formação Profissional do Sector Alimentar	795.419,51	736.071,39	460.044,62
3.3	3.3/1/016	Formação Profissional	Vista Alegre Atlantis, SA	159.450,83	159.450,83	99.656,77
3.3	3.3/1/017	Formação Profissional	Instituto da Soldadura e da Qualidade	151.212,45	151.212,45	94.507,78

Med	Código	Designação do Projecto	Executor	Aprovações até 31 Dezembro 2006		
				Inv. Elegível	Despesa Pública	Fundo
3.3	3.3/1/018	Formação Profissional	RUMOS - FORMAÇÃO E COMUNICAÇÃO, SA	163.080,65	163.080,65	101.925,41
3.3	3.3/1/019	Formação Profissional	FUNDAÇÃO JOSÉ FONTANA	166.928,30	166.928,30	104.330,19
3.3	3.3/1/020	Formação Profissional	ANTRAM- ASSOC. NAC. DE TRANSPORT. PÚBLICOS RODOVIÁ. DE MERCADORIAS	78.254,27	78.254,27	48.908,92
3.3	3.3/1/021	Formação Profissional	INSTITUTO DE DESENVOLVIMENTO SOCIAL	131.499,84	131.499,84	82.187,40
3.3	3.3/1/023	Formação Profissional	CIDEC - CENTRO INTERDISCIP. EST. ECONÓMICOS	93.585,11	93.585,11	58.490,69
3.3	3.3/1/024	Formação Profissional	MCAV-METALÚRGICA CENTRAL ALHOS VEDROS, LDA	147.319,80	147.319,80	92.074,88
3.3	3.3/1/026	Formação Profissional	ASSOCIAÇÃO CRISTÁ DA MOCIDADE DE SETÚBAL	243.904,17	243.904,17	152.440,11
3.3	3.3/1/027	Formação Profissional	CENTRO COMUNITÁRIO DA QUINTA DO CONDE	273.442,52	273.442,52	170.901,58
3.3	3.3/1/029	Formação Profissional	INDE- ORG. COOP. P/A INTERCOOP. E DESENV., CRL	247.916,90	247.916,90	154.948,06
3.3	3.3/1/030	Formação Profissional	IPJ - INSTITUTO PORTUGUÊS DA JUVENTUDE	120.840,02	120.840,02	75.525,01
3.3	3.3/1/031	Formação Profissional	CNS - COMPANHIA NACIONAL DE SERVIÇOS, SA	550.371,91	550.371,91	343.982,44
3.3	3.3/1/032	Formação Profissional	LS - GESTÃO EMPRESARIAL E IMOBILIÁRIA, SA	85.876,18	85.876,18	53.672,61
3.3	3.3/1/034	Formação Profissional	SOLISFORM - FORMAÇÃO E SERVIÇOS, SA	570.435,72	570.435,72	356.522,33
3.3	3.3/1/035	Formação Profissional	FORMISADO - FORM., CONSULT. E SERVIÇOS, LDA	105.503,94	105.503,94	65.939,96
3.3	3.3/1/036	Formação Profissional	ENGIÁREA - FORMAÇÃO PROFISSIONAL E CONSULTADORIA, LDA	264.081,08	264.081,08	165.050,68
3.3	3.3/1/037	Formação Profissional	GEBALIS - GEST. BAIRROS MUNICIPAIS LISBOA, EM	296.849,04	296.849,04	185.530,65
3.3	3.3/1/038	Formação Profissional	PLAFORMA- CONSULT. E FORMAÇÃO, LDA	159.546,10	159.546,10	99.716,31
3.3	3.3/1/039	Formação Profissional	IPF - INSTITUTO PORTUGUÊS DE FORMAÇÃO, LDA	105.018,90	105.018,90	65.636,81
3.3	3.3/1/041	Formação Profissional	MARIA GLÓRIA RAMOS-CONS.GEST.FORM.PROF., LDA	106.537,53	106.537,53	66.585,96
3.3	3.3/1/042	Formação Profissional	CENTRO DE APOIO AOS DESEMPREGADOS	239.824,15	239.824,15	149.890,09
3.3	3.3/1/043	Formação Profissional	CORPIUM - MULTIMÉDIA E FORMAÇÃO, LDA	16.057,98	16.057,98	10.036,24
3.3	3.3/1/045	Formação Profissional	CIBER XXI- OCUP.TEMPOS LIVRES,SERV.INFRM., LDA	16.819,92	16.819,92	10.512,45
3.3	3.3/1/046	Formação Profissional	FORSIVA- FORM. ORG. E SERVIÇOS, LDA	87.184,34	87.184,34	54.490,21
3.3	3.3/1/047	Formação Profissional	AVALFORMA - FORMAÇÃO E CONSULTORIA, LDA	61.545,88	61.545,88	38.466,18
3.3	3.3/1/048	Formação Profissional	ASSOC.PORT.P/A DEFESA DO CONSUMIDOR - DECO	24.729,67	24.729,67	15.456,04
3.3	3.3/1/049	Formação Profissional	MEDILABOR - MED.TRAB. HIG.SEG. FORMAÇÃO, LDA	86.350,02	86.350,02	53.968,76
3.3	3.3/1/050	Formação Profissional	MEDILABOR - MED.TRAB. HIG.SEG. FORMAÇÃO, LDA	151.642,56	151.642,56	94.776,60
3.3	3.3/1/051	Formação Profissional	PT CONTACT - TELEMARKETING E SERVIÇOS DE INFORMAÇÃO, S.A	87.523,03	87.523,03	54.701,89
3.3	3.3/1/052	Formação Profissional	RUMOS - FORMAÇÃO E COMUNICAÇÃO, SA	168.191,80	168.191,80	105.119,88
3.3	3.3/1/053	Formação Profissional	ALTIUS	146.884,34	146.884,34	91.802,71
3.3	3.3/1/054	Formação Profissional	CENTRO CULT. SOCIAL STº ANT. DOS CAVALEIROS	39.724,06	39.724,06	24.827,54
3.3	3.3/1/055	Formação Profissional	ENSINUS- ESTABELEC. ENSINO PARTICULAR, AS	94.948,50	94.948,50	59.342,81

Med	Código	Designação do Projecto	Executor	Aprovações até 31 Dezembro 2006		
				Inv. Elegível	Despesa Pública	Fundo
3.3	3.3/1/056	Formação Profissional	FUNDAÇÃO DA JUVENTUDE	82.775,04	82.775,04	51.734,40
3.3	3.3/1/057	Formação Profissional	FUNDAÇÃO DA JUVENTUDE	106.985,91	106.985,91	66.866,19
3.3	3.3/1/058	Formação Profissional	FUNDAÇÃO VIVER- CULT.DESP.CONTRA INT. E DROGA	52.142,46	52.142,46	32.589,04
3.3	3.3/1/059	Formação Profissional	INIS- INSTITUTO DE FORMAÇÃO E SERVIÇOS, SA	84.450,67	84.450,67	52.781,67
3.3	3.3/1/060	Formação Profissional	PROJECTOAMI- SOC. EST., CONS. E FORMAÇÃO, LDA	142.704,94	142.704,94	89.190,59
3.3	3.3/1/061	Formação Profissional	TALENTUS -ASSOC. NAC. FORM. TECNICOS FORMAÇÃO	113.336,36	113.336,36	70.835,23
3.3	3.3/1/062	Formação Profissional	ADEPE - ASSOC. DE DESENVOLVIMENTO DE PENICHE	213.351,08	213.351,08	133.344,42
3.3	3.3/1/063	Formação Profissional	Município de Lisboa	44.662,18	44.662,18	27.913,86
3.3	3.3/1/064	Formação Profissional	CIRE - CENTRO DE INTEGRAÇÃO E REABILITAÇÃO DE TOMAR	24.952,44	24.952,44	15.595,28
3.3	3.3/1/066	Formação Profissional	TOMARFORMA- CONS. DE GESTÃO SOCIEDADE UNIPessoal, LDA	67.171,73	67.171,73	41.982,33
3.3	3.3/1/067	Formação Profissional	SOCOGEF- SOC. CONTAB. GESTÃO E FINANÇAS, LDA	52.666,83	52.666,83	32.916,77
3.3	3.3/1/068	Formação Profissional	ECOSAÚDE	33.632,15	33.632,15	21.020,09
3.3	3.3/1/070	Formação Profissional	Centro de Formação Profissional do Seixal	10.344,96	10.344,96	6.465,60
3.3	3.3/1/071	Formação Profissional	Centro de Formação Profissional da Venda Nova	1.388.202,78	1.388.202,78	867.626,74
3.3	3.3/1/072	Formação Profissional	C.F.P. de Lisboa Sect.Terciário	605.850,26	605.850,26	378.656,41
3.3	3.3/1/073	Formação Profissional	Centro de Formação Profissional de Alverca	182.040,35	182.040,35	113.775,22
3.3	3.3/1/074	Formação Profissional	Centro de Formação Profissional de Alverca	1.539.358,33	1.539.358,33	962.098,96
3.3	3.3/1/075	Formação Profissional	Centro de Formação Profissional para o Sector das Pescas - FORPESCAS	103.198,99	103.198,99	64.499,37
3.3	3.3/1/076	Formação Profissional	Centro de Formação e Inovação - INOVINTER	96.488,13	96.488,13	60.305,08
3.3	3.3/1/077	Formação Profissional	Centro de Formação Profissional para Jornalistas - CENJOR	262.381,72	255.688,34	159.805,21
3.3	3.3/1/078	Formação Profissional	CITEFORMA	2.430,02	1.350,82	844,26
3.3	3.3/1/079	Formação Profissional	CITEFORMA	4.951,38	3.942,22	2.463,89
3.3	3.3/1/080	Formação Profissional	CFPSA - Centro de Formação Profissional do Sector Alimentar	880.955,18	709.226,70	443.266,71
3.3	3.3/1/113	Formação Profissional	PT CONTACT - TELEMARKETING E SERVIÇOS DE INFORMAÇÃO, S.A	46.611,49	46.611,49	29.132,18
3.3	3.3/1/114	Formação Profissional	CESAE - CENTRO DE SERVIÇOS E APOIO ÀS EMPRESAS	102.903,41	102.903,41	64.314,63
3.3	3.3/1/115	Formação Profissional	IPJ - INSTITUTO PORTUGUÊS DA JUVENTUDE	114.887,20	114.887,20	71.804,50
3.3	3.3/1/116	Formação Profissional	HIGIOMED - FORMAÇÃO E REPRESENTAÇÕES, LDA	92.755,86	92.755,86	57.972,41
3.3	3.3/1/118	Formação Profissional	FORINO - ASSOC. P/A ESCOLA DE NOVAS TECNOLOGIAS	228.218,87	228.218,87	142.636,79
3.3	3.3/1/119	Formação Profissional	FORINO - ASSOC. P/A ESCOLA DE NOVAS TECNOLOGIAS	26.398,45	26.398,45	16.499,03
3.3	3.3/1/120	Formação Profissional	SOLISFORM - FORMAÇÃO E SERVIÇOS, SA	468.328,01	468.328,01	292.705,01
3.3	3.3/1/121	Formação Profissional	IPFEL- INST.PART.FORM. E ENSINO LINGUAS, LDA	51.395,03	51.395,03	32.121,89
3.3	3.3/1/122	Formação Profissional	CAP - CONFED. DOS AGRICULTORES DE PORTUGAL	98.366,86	98.366,86	61.479,29
3.3	3.3/1/123	Formação Profissional	BARAFUNDA - ASSOC. JUVENIL CULTURA E SOLIDARIEDADE SOCIAL	128.682,21	128.682,21	80.426,38

Med	Código	Designação do Projecto	Executor	Aprovações até 31 Dezembro 2006		
				Inv. Elegível	Despesa Pública	Fundo
3.3	3.3/1/124	Formação Profissional	IEFP - INSTITUTO DE EMPREGO E FORMAÇÃO PROFISSIONAL	6.905.020,58	6.904.569,03	4.315.355,64
3.3	3.3/1/125	Formação Profissional	KNOW - HOW - CONSULTORES, LDA	141.637,36	141.637,36	88.523,35
3.3	3.3/1/126	Formação Profissional	PROFOC- PROJECTOS FORM. E CONSULTORIA, LDA	54.156,81	54.156,81	33.848,01
3.3	3.3/1/127	Formação Profissional	PROFOC- PROJECTOS FORM. E CONSULTORIA, LDA	162.373,84	162.373,84	101.483,65
3.3	3.3/1/128	Formação Profissional	Instituto da Soldadura e da Qualidade	272.625,41	272.625,41	170.390,88
3.3	3.3/1/139	Formação Profissional	FUTURMIX - INOVAÇÃO E GESTÃO, LDA	76.638,80	76.638,80	47.899,25
3.3	3.3/1/140	Formação Profissional	SOPROFOR - SOC. PROMOTORA DE FORMAÇÃO, LDA	122.053,82	122.053,82	76.283,64
3.3	3.3/1/141	Formação Profissional	SANTA CASA DA MISERICÓRDIA DE LISBOA	177.747,67	177.747,67	111.092,29
3.3	3.3/1/142	Formação Profissional	FORMAJUDA- GAB. FORM.PROJECTOS DA AJUDA, LDA	183.764,36	183.764,36	114.852,73
3.3	3.3/1/143	Formação Profissional	ADE- ASS.P/ DESENV.EMPREGO VILA FRANCA XIRA	367.458,84	367.458,84	229.661,78
3.3	3.3/1/144	Formação Profissional	FORSIVA- FORM. ORG. E SERVIÇOS, LDA	137.303,09	137.303,09	85.814,43
3.3	3.3/1/146	Formação Profissional	ASSOCIAÇÃO CRISTÁ DA MOCIDADE DE SETÚBAL	130.866,91	130.866,91	81.791,82
3.3	3.3/1/147	Formação Profissional	CENTRO DE APOIO AOS DESEMPREGADOS	470.025,70	470.025,70	293.766,06
3.3	3.3/1/148	Formação Profissional	ADEPE - ASSOC. DE DESENVOLVIMENTO DE PENICHE	185.300,44	185.300,44	115.812,77
3.3	3.3/1/149	Formação Profissional	ASSOC. P/A ENSINO BENTO DE JESUS CARAÇA	26.157,89	26.157,89	16.348,68
3.3	3.3/1/150	Formação Profissional	AJUDA DE MÃE - ASSOC. DE SOLIDARIEDADE SOCIAL	234.691,38	234.691,38	146.682,11
3.3	3.3/1/151	Formação Profissional	PROJECTOAMI- SOC. EST., CONS. E FORMAÇÃO, LDA	115.774,86	115.774,86	72.359,29
3.3	3.3/1/152	Formação Profissional	Centro Hospitalar de Lisboa (Zona Central)	58.205,92	58.205,92	36.378,70
3.3	3.3/1/153	Formação Profissional	SEA- SIST. EDUCATIVOS AUDIOVISUAIS, LDA	217.655,21	217.655,21	136.034,51
3.3	3.3/1/154	Formação Profissional	A MEDIDA - ASSOC. PARA A FORMAÇÃO PROFISSIONAL	121.740,06	121.740,06	76.087,54
3.3	3.3/1/155	Formação Profissional	GABINAE- GABINETE APOIO AO EMPRESÁRIO, LDA	582.022,58	582.022,58	363.764,11
3.3	3.3/1/158	Formação Profissional	Centro Social Nossa Senhora das Graças	119.817,60	119.817,60	74.886,02
3.3	3.3/1/160	Formação Profissional	LAS - Louro Aeronaves e Serviços, Lda	123.146,16	123.146,16	76.966,35
3.3	3.3/1/161	Formação Profissional	ACAP - Associação do Comércio Automóvel de Portugal	116.579,50	116.579,50	72.862,19
3.3	3.3/1/163	Formação Profissional	SOPROFOR - SOC. PROMOTORA DE FORMAÇÃO, LDA	246.299,56	246.299,56	153.937,22
3.3	3.3/1/164	Formação Profissional	Cruz Vermelha Portuguesa	463.133,33	463.133,33	289.458,33
3.3	3.3/1/165	Formação Profissional	Soc.de Estudos e Interv. Em engenharia Social, CRL	407.761,73	407.761,73	254.851,08
3.3	3.3/1/166	Formação Profissional	INDE- ORG. COOP. P/A INTERCOOP. E DESENV., CRL	422.827,18	422.827,18	264.266,99
3.3	3.3/1/167	Formação Profissional	UMAR - União de Mulheres Alternativa e Resposta	146.543,84	146.543,84	91.589,90
3.3	3.3/1/168	Formação Profissional	Assoc. Formação Profissional e Desenvolvimento do Montijo	128.006,49	128.006,49	80.004,06
3.3	3.3/1/169	Formação Profissional	AVALFORMA - FORMAÇÃO E CONSULTORIA, LDA	27.104,48	27.104,48	16.940,30
3.3	3.3/1/170	Formação Profissional	CEFEM- CENTRO EUROPEU FORM. EST. MIGRAÇÕES	156.493,03	156.493,03	97.808,15

Med	Código	Designação do Projecto	Executor	Aprovações até 31 Dezembro 2006		
				Inv. Elegível	Despesa Pública	Fundo
3.3	3.3/1/171	Formação Profissional	INAIE - Instituto Nacional Aprendizagem e Ensino, S.A.	135.858,46	135.858,46	84.911,54
3.3	3.3/1/172	Formação Profissional	Instituto de Educação Tecnológica de Cascais, CRL	162.842,61	162.842,61	101.776,63
3.3	3.3/1/175	Formação Profissional	ENSINUS- ESTABELEC. ENSINO PARTICULAR, AS	117.965,75	117.965,75	73.728,59
3.3	3.3/1/176	Formação Profissional	EPAR - DESENVOLVIMENTO, ENSINO, FORMAÇÃO E INSERÇÃO, CRL	86.141,65	86.141,65	53.838,53
3.3	3.3/1/232	Formação Profissional	FUNDAÇÃO VIVER-CULT.DESP.CONTRA INT. E DROGA	90.647,90	90.647,90	56.654,95
3.3	3.3/1/289	Formação Profissional	SOLISFORM - FORMAÇÃO E SERVIÇOS, SA	360.979,64	360.979,64	225.612,28
3.3	3.3/1/290	Formação Profissional	EPAR - DESENVOLVIMENTO, ENSINO, FORMAÇÃO E INSERÇÃO, CRL	115.287,41	115.287,41	72.054,63
3.3	3.3/1/291	Formação Profissional Contínua	CAP - CONFED. DOS AGRICULTORES DE PORTUGAL	305.665,75	305.665,75	191.041,09
3.3	3.3/1/292	Formação Profissional Contínua	IEFP - INSTITUTO DE EMPREGO E FORMAÇÃO PROFISSIONAL	1.620.575,13	1.620.575,13	1.012.859,46
3.3	3.3/1/293	Formação Profissional Contínua	IEFP - INSTITUTO DE EMPREGO E FORMAÇÃO PROFISSIONAL	11.184.349,90	11.184.349,90	6.990.218,70
3.3	3.3/1/314	Formação Profissional	CENTRO DE APOIO AOS DESEMPREGADOS	111.628,93	111.628,93	69.768,08
3.3	3.3/1/315	Formação Profissional	FORMISADO - FORM., CONSULT. E SERVIÇOS, LDA	205.706,22	205.706,22	128.566,39
3.3	3.3/1/316	Formação Profissional	FUNDAÇÃO ESCOLA PROFISSIONAL DE SETÚBAL	167.199,53	167.199,53	104.499,71
3.3	3.3/1/317	Formação Profissional	APDC - Assoc. Portuguesa Cultura e Desenvolvimento	161.795,63	161.795,63	101.122,27
3.3	3.3/1/318	Formação Profissional	PLAFORMA- CONSULT. E FORMAÇÃO, LDA	90.948,97	90.948,97	56.843,11
3.3	3.3/1/319	Formação Profissional	PARTNER HOTEL-FORM.CONS.PROJ.SERV.HOTEL., LDA	198.461,44	198.461,44	124.038,40
3.3	3.3/1/320	Formação Profissional	Instituto de Educação Tecnológica de Cascais, CRL	190.340,95	190.340,95	118.963,09
3.3	3.3/2	IEFP - Contrato Programa - Estágios profissionais	IEFP - INSTITUTO DE EMPREGO E FORMAÇÃO PROFISSIONAL	33.243.192,02	33.243.192,02	#####
3.3	3.3/3	Contrato Programa Estágios Profissionais 2004-2006	IEFP - INSTITUTO DE EMPREGO E FORMAÇÃO PROFISSIONAL	30.625.209,23	25.500.000,00	#####
3.4	3.4	IEFP - contrato Programa - Criação de emprego	IEFP - INSTITUTO DE EMPREGO E FORMAÇÃO PROFISSIONAL	23.739.094,17	23.739.094,17	#####
3.4	3.4/2	Contrato Programa Criação de Emprego 2004-2006	IEFP - INSTITUTO DE EMPREGO E FORMAÇÃO PROFISSIONAL	7.424.105,82	7.424.105,82	4.640.066,14
3.5	3.5/001	Eficácia e Equidade das Políticas	IEFP - INSTITUTO DE EMPREGO E FORMAÇÃO PROFISSIONAL	1.464.173,00	1.464.173,00	915.108,13
3.5	3.5/002	Eficácia e Equidade das Políticas	IEFP - INSTITUTO DE EMPREGO E FORMAÇÃO PROFISSIONAL	1.293.206,83	1.293.206,83	808.254,27
3.5	3.5/003	Eficácia e Equidade das Políticas	IEFP - INSTITUTO DE EMPREGO E FORMAÇÃO PROFISSIONAL	84.836,41	84.836,41	53.022,77
3.5	3.5/003.1	Eficácia e Equidade das Políticas - UNIVAS	IEFP - INSTITUTO DE EMPREGO E FORMAÇÃO PROFISSIONAL	1.031.726,89	1.031.726,89	644.829,31
3.5	3.5/3/001	Eficácia e Equidade das Políticas	IEFP - INSTITUTO DE EMPREGO E FORMAÇÃO PROFISSIONAL	1.053.480,72	1.053.480,72	658.425,45
3.5	3.5/3/002	Eficácia e Equidade das Políticas	IEFP - INSTITUTO DE EMPREGO E FORMAÇÃO PROFISSIONAL	1.244.940,78	1.244.940,78	778.087,99
3.5	3.5/4/001	Centro de Recursos do Conhecimento	Instituto da Soldadura e da Qualidade	59.091,80	59.091,80	36.932,38
3.5	3.5/4/002	Centro de Recursos do Conhecimento	IEFP - INSTITUTO DE EMPREGO E FORMAÇÃO PROFISSIONAL	38.789,32	38.789,32	24.243,33
3.5	3.5/4/003	Centro de Recursos do Conhecimento	CAP - CONFED. DOS AGRICULTORES DE PORTUGAL	37.936,77	37.936,77	23.710,48

Med	Código	Designação do Projecto	Executor	Aprovações até 31 Dezembro 2006		
				Inv. Elegível	Despesa Pública	Fundo
3.5	3.5/4/004	Centro de Recursos do Conhecimento	Centro de Formação Profissional para a Indústria Cerâmica - CENCAL	29.689,00	29.689,00	18.555,63
3.5	3.5/4/005	Centro de Recursos do Conhecimento	INSTITUTO DA SEGURANÇA SOCIAL, IP	15.790,50	15.790,50	9.869,06
3.5	3.5/4/006	Centro de Recursos do Conhecimento	Instituto da Soldadura e da Qualidade	56.418,61	56.418,61	35.261,63
3.5	3.5/4/007	Centro de Recursos do Conhecimento	CAP - CONFED. DOS AGRICULTORES DE PORTUGAL	46.597,57	46.597,57	29.123,48
3.5	3.5/4/008	Centro de Recursos do Conhecimento	Centro de Formação Profissional Para o Comércio e Afins - CECO	34.116,28	34.116,28	21.322,67
3.5	3.5/4/009	Centro de Recursos do Conhecimento	Centro de Formação Profissional para a Indústria Cerâmica - CENCAL	68.827,46	68.827,46	43.017,16
3.5	3.5/4/010	Centro de Recursos do Conhecimento	INSTITUTO DA SEGURANÇA SOCIAL, IP	12.300,00	12.300,00	7.687,50
3.5	3.5/4/011	Centro de Recursos do Conhecimento	INSTITUTO PARA A SEGURANÇA, HIGIENE E SAÚDE NO TRABALHO, IP	46.300,00	46.300,00	28.937,50
3.5	3.5/4/012	Centro de Recursos do Conhecimento	DIRECÇÃO GERAL DE FORMAÇÃO VOCACIONAL	14.307,17	14.307,17	8.941,98
3.5	3.5/5/001	Formação Inicial e continua dos agentes da Política de Emprego e Forma	UNIVERSUS - CONSULTORES EM GESTÃO, SA	36.691,28	36.691,28	22.932,05
3.5	3.5/5/003	Formação Inicial e continua dos agentes da Política de Emprego e Forma	FASTAOESTUDO-SALÕES DE EST. E FORMAÇÃO, LDA	11.914,20	11.914,20	7.446,37
3.5	3.5/5/004	Formação Inicial e continua dos agentes da Política de Emprego e Forma	ISLA - SANTARÉM, EDUCAÇÃO E CULTURA, LDA	25.687,59	25.687,59	16.054,74
3.5	3.5/5/005	Formação Inicial e continua dos agentes da Política de Emprego e Forma	CON.PRO - CONSULTORIA E PROJECTOS, LDA	26.340,29	26.340,29	16.462,68
3.5	3.5/5/006	Formação Inicial e continua dos agentes da Política de Emprego e Forma	EUROTEMA-INF., GESTÃO E CONSULTADORIA, LDA	21.743,53	21.743,53	13.589,71
3.5	3.5/5/007	Formação Inicial e continua dos agentes da Política de Emprego e Forma	ENSILIS - EDUCAÇÃO E FORMAÇÃO, SOC. UNIPESSOAL	13.843,66	13.843,66	8.652,29
3.5	3.5/5/008	Formação Inicial e continua dos agentes da Política de Emprego e Forma	AERSET - Associação Empresarial da Região de Setúbal	33.879,87	33.879,87	21.174,92
3.5	3.5/5/009	Formação Inicial e continua dos agentes da Política de Emprego e Forma	CAP - CONFED. DOS AGRICULTORES DE PORTUGAL	41.545,90	41.545,90	25.966,19
3.5	3.5/5/010	Formação Inicial e continua dos agentes da Política de Emprego e Forma	INSTITUTO DE FORMAÇÃO TURÍSTICA - INFTUR	1.867,89	1.867,89	1.167,43
3.5	3.5/5/011	Formação Inicial e continua dos agentes da Política de Emprego e Forma	Centro de Formação Profissional para a Indústria Cerâmica - CENCAL	7.090,50	5.156,60	3.222,88
3.5	3.5/5/012	Formação Inicial e continua dos agentes da Política de Emprego e Forma	Centro de Formação Profissional para Jornalistas - CENJOR	4.533,41	4.533,41	2.833,38
3.5	3.5/5/013	Formação Inicial e continua dos agentes da Política de Emprego e Forma	CENFIM - Centro de F.P. Ind. Metalúrgica Metalomecânica	120.303,21	42.642,29	26.651,43
3.5	3.5/5/014	Formação Inicial e continua dos agentes da Política de Emprego e Forma	Centro de Formação Profissional para o Sector das Pescas - FORPESCAS	5.654,15	2.657,84	1.661,15
3.5	3.5/5/015	Formação Inicial e continua dos agentes da Política de Emprego e Forma	CITEFORMA	25.451,92	12.000,80	7.500,50

Med	Código	Designação do Projecto	Executor	Aprovações até 31 Dezembro 2006		
				Inv. Elegível	Despesa Pública	Fundo
3.5	3.5/5/017	Formação Inicial e continua dos agentes da Política de Emprego e Forma	Centro de Formação Profissional Para o Comércio e Afins - CECOA	4.933,17	3.056,61	1.910,38
3.5	3.5/5/018	Formação Inicial e continua dos agentes da Política de Emprego e Forma	OS FRANCISQUINHOS-ASS. PAIS AMIGOS DAS CR.HOSP.S.F.XAVIER	75.455,75	75.455,75	47.159,84
3.5	3.5/5/019	Formação Inicial e continua dos agentes da Política de Emprego e Forma	SANTA CASA DA MISERICÓRDIA DE LISBOA	14.956,21	14.956,21	9.347,63
3.5	3.5/5/020	Formação Inicial e continua dos agentes da Política de Emprego e Forma	NOVA ETAPA- CONS. GESTÃO RECUR.HUMANOS, LDA	73.273,58	73.273,58	45.795,99
3.5	3.5/5/021	Formação Inicial e continua dos agentes da Política de Emprego e Forma	PROFOC- PROJECTOS FORM. E CONSULTORIA, LDA	25.399,67	25.399,67	15.874,79
3.5	3.5/5/022	Formação Inicial e continua dos agentes da Política de Emprego e Forma	Nersant	63.711,78	63.711,78	39.819,86
3.5	3.5/5/023	Formação Inicial e continua dos agentes da Política de Emprego e Forma	Instituto da Soldadura e da Qualidade	50.648,99	50.648,99	31.655,62
3.5	3.5/5/024	Formação Inicial e continua dos agentes da Política de Emprego e Forma	CEV - CONSULTORES ENGENHARIA DO VALOR, LDA	28.658,93	28.658,93	17.911,83
3.5	3.5/5/025	Formação Inicial e continua dos agentes da Política de Emprego e Forma	Escola Intercultural das Profissões e do Desporto da Amadora, EM	90.765,76	90.765,76	56.728,60
3.5	3.5/5/027	Formação Inicial e continua dos agentes da Política de Emprego e Forma	INST. INVESTIG. DESENV., COOP. E FORM. BENTO DE JESUS CARAÇA	52.721,48	52.721,48	32.950,93
3.5	3.5/5/028	Formação Inicial e continua dos agentes da Política de Emprego e Forma	SOPROFOR - SOC. PROMOTORA DE FORMAÇÃO, LDA	182.722,54	182.722,54	114.201,59
3.5	3.5/5/029	Formação Inicial e continua dos agentes da Política de Emprego e Forma	CONCILUM - GESTÃO RECURSOS HUMANOS, LDA	17.575,47	17.575,47	10.984,67
3.5	3.5/5/030	Formação Inicial e continua dos agentes da Política de Emprego e Forma	FORMAJUDA- GAB. FORM.PROJECTOS DA AJUDA, LDA	102.601,97	102.601,97	64.126,23
3.5	3.5/5/031	Formação Inicial e continua dos agentes da Política de Emprego e Forma	ADE- ASS.P/ DESENV.EMPREGO VILA FRANCA XIRA	5.939,64	5.939,64	3.712,28
3.5	3.5/5/032	Formação Inicial e continua dos agentes da Política de Emprego e Forma	ANJE - ASSOC. NAC. JOVENS EMPRESÁRIOS	13.089,53	13.089,53	8.180,96
3.5	3.5/5/033	Formação Inicial e continua dos agentes da Política de Emprego e Forma	Comissão de Coordenação e Desenvolvimento Regional de Lisboa e Vale do Tejo	71.118,73	71.118,73	44.449,21
3.5	3.5/5/034	Formação Inicial e continua dos agentes da Política de Emprego e Forma	CNS - COMPANHIA NACIONAL DE SERVIÇOS, SA	24.161,40	24.161,40	15.100,88
3.5	3.5/5/035	Formação Inicial e continua dos agentes da Política de Emprego e Forma	J.LUCENA - CONSULT., PROJECTOS E SERVIÇOS,EIRL	32.745,41	32.745,41	20.465,88
3.5	3.5/5/036	Formação Inicial e continua dos agentes da Política de Emprego e Forma	TALENTUS -ASSOC. NAC. FORM. TECNICOS FORMAÇÃO	218.892,98	218.892,98	136.808,11
3.5	3.5/5/037	Formação Inicial e continua dos agentes da Política de Emprego e Forma	ASSOC.DOS INDUSTRIAIS DE OURIVESARIA DO SUL	8.922,53	8.922,53	5.576,58
3.5	3.5/5/038	Formação Inicial e continua dos agentes da Política de Emprego e Forma	MUNDISERVIÇOS- COMP.PORT. SERV. E GESTÃO, LDA	31.122,56	28.778,15	17.986,34
3.5	3.5/5/039	Formação Inicial e continua dos agentes da Política de Emprego e Forma	INIS- INSTITUTO DE FORMAÇÃO E SERVIÇOS, SA	189.906,29	189.906,29	118.691,43

Med	Código	Designação do Projecto	Executor	Aprovações até 31 Dezembro 2006		
				Inv. Elegível	Despesa Pública	Fundo
3.5	3.5/5/040	Formação Inicial e continua dos agentes da Política de Emprego e Forma	SERGA - SERV. ORGANIZAÇÃO E INFORMÁTICA, LDA	28.905,45	28.905,45	18.065,91
3.5	3.5/5/042	Formação Inicial e continua dos agentes da Política de Emprego e Forma	IBER- PROJECTOS CONS. DE GESTÃO ORGAN., LDA	73.403,06	73.403,06	45.876,91
3.5	3.5/5/043	Formação Inicial e continua dos agentes da Política de Emprego e Forma	AR-FOR - CONSULT., FORMAÇÃO INFORMÁTICA, LDA	63.145,08	63.145,08	39.465,68
3.5	3.5/5/044	Formação Inicial e continua dos agentes da Política de Emprego e Forma	SETEFORMA - GAB. FORM. PROF., INF. E GESTÃO, LDA	65.579,66	62.465,91	39.041,19
3.5	3.5/5/045	Formação Inicial e continua dos agentes da Política de Emprego e Forma	PROJECTOAMI- SOC. EST., CONS. E FORMAÇÃO, LDA	14.815,40	14.815,40	9.259,63
3.5	3.5/5/046	Formação Inicial e continua dos agentes da Política de Emprego e Forma	PLURIFACTOR - CONS. MULTIDISC.DESENV., LDA	50.998,54	50.998,54	31.874,09
3.5	3.5/5/047	Formação Inicial e continua dos agentes da Política de Emprego e Forma	UNIVERSIDADE ABERTA	11.964,22	5.406,01	3.378,76
3.5	3.5/5/048	Formação Inicial e continua dos agentes da Política de Emprego e Forma	SAPERE - ENSINO, EDUCAÇÃO E FORMAÇÃO, LDA	27.537,28	27.537,28	17.210,80
3.5	3.5/5/050	Formação Inicial e continua dos agentes da Política de Emprego e Forma	GABINAE- GABINETE APOIO AO EMPRESÁRIO, LDA	22.991,79	22.991,79	14.369,87
3.5	3.5/5/051	Formação Inicial e Contínua dos Agentes da Política de Emprego e Formação	FROUCO & HENRIQUES Associados, Lda	67.377,75	67.377,75	42.111,09
3.5	3.5/5/052	Formação Inicial e Contínua dos Agentes da Política de Emprego e Formação	HOSPITAL DE DONA ESTEFANIA	13.680,57	1.642,34	1.026,46
3.5	3.5/5/054	Formação Inicial e Contínua dos Agentes da Política de Emprego e Formação	Assoc. Formação Profissional e Desenvolvimento do Montijo	33.265,33	33.265,33	20.790,83
3.5	3.5/5/055	Formação Inicial e Contínua dos Agentes da Política de Emprego e Formação	GESTICOOPFOR- Formação Profissional, CRL	24.258,16	24.258,16	15.161,35
3.5	3.5/5/056	Formação Inicial e Contínua dos Agentes da Política de Emprego e Formação	MOVIMENTO DE DEFESA DA VIDA	76.849,92	76.849,92	48.031,20
3.5	3.5/5/057	Formação Inicial e Contínua dos Agentes da Política de Emprego e Formação	AVALFORMA - FORMAÇÃO E CONSULTORIA, LDA	31.679,78	31.679,78	19.799,86
3.5	3.5/5/058	Formação Inicial e Contínua dos Agentes da Política de Emprego e Formação	Centro Hospitalar de Lisboa (Zona Central)	6.585,38	4.455,92	2.784,95
3.5	3.5/5/059	Formação Inicial e Contínua dos Agentes da Política de Emprego e Formação	FDTI- FUND.P/DIVULG.TECN. DE INFORMAÇÃO	518.404,67	518.404,67	324.002,92
3.5	3.5/5/060	Formação Inicial e Contínua dos Agentes da Política de Emprego e Formação	CAFE - Centro de Apoio e Formação Empresarial, Lda	49.201,27	49.201,27	30.750,79
3.5	3.5/5/061	Formação Inicial e Contínua dos Agentes da Política de Emprego e Formação	N.J. - FORMAÇÃO PROF. E PROJECTOS, LDA	7.449,00	7.449,00	4.655,62
3.5	3.5/5/062	Formação Inicial e Contínua dos Agentes da Política de Emprego e Formação	IAC - Instituto de Artes e Ciências	33.308,53	33.308,53	20.817,83
3.5	3.5/5/064	Formação Inicial e Contínua dos Agentes da Política de Emprego e Formação	CIBER XXI- OCUP.TEMPOS LIVRES,SERV.INFRM., LDA	20.419,89	20.419,89	12.762,43
3.5	3.5/5/065	Formação Inicial e Contínua dos Agentes da Política de Emprego e Formação	Centro Hospitalar do Médio Tejo, S A	11.965,92	4.112,45	2.570,28

Med	Código	Designação do Projecto	Executor	Aprovações até 31 Dezembro 2006		
				Inv. Elegível	Despesa Pública	Fundo
3.5	3.5/5/066	Formação Inicial e Contínua dos Agentes da Política de Emprego e Formação	Centro Hospitalar de Lisboa (Zona Central)	15.572,77	7.264,56	4.540,35
3.5	3.5/5/067	Formação Inicial e Contínua dos Agentes da Política de Emprego e Formação	ENGIÁREA - FORMAÇÃO PROFISSIONAL E CONSULTADORIA, LDA	46.315,06	46.315,06	28.946,91
3.5	3.5/5/069	Formação Inicial e Contínua dos Agentes da Política de Emprego e Formação	SCHINDLER - Ascensores e Escadas Rolantes, AS	27.531,64	11.103,73	6.939,83
3.5	3.5/5/070	Formação Inicial e Contínua dos Agentes da Política de Emprego e Formação	TALENTUS -ASSOC. NAC. FORM. TECNICOS FORMAÇÃO	21.173,30	21.173,30	13.233,31
3.5	3.5/5/084	Formação Inicial e Contínua dos Agentes da Política de Emprego e Formação	ENGIÁREA - FORMAÇÃO PROFISSIONAL E CONSULTADORIA, LDA	23.940,05	23.940,05	14.962,53
3.5	3.5/5/085	Formação Inicial e Contínua dos Agentes da Política de Emprego e Formação	IAEC - Instituto Americano de Estudos da Comunicação, Lda.	108.067,04	108.067,04	67.541,90
3.5	3.5/5/086	Formação Inicial e Contínua dos Agentes da Política de Emprego e Formação	COMPANHIA PRÓPRIA - FORM. E CONSULT., LDA	9.602,68	9.602,68	6.001,68
3.5	3.5/5/087	Formação Inicial e Contínua dos Agentes da Política de Emprego e Formação	CNS - COMPANHIA NACIONAL DE SERVIÇOS, SA	42.652,47	42.652,47	26.657,79
3.5	3.5/5/088	Formação Inicial e Contínua dos Agentes da Política de Emprego e Formação	NOVA ETAPA- CONS. GESTÃO RECUR.HUMANOS, LDA	60.278,90	60.278,90	37.674,31
3.5	3.5/5/089	Formação Inicial e Contínua dos Agentes da Política de Emprego e Formação	FDTI- FUND.P/DIVULG.TECN. DE INFORMAÇÃO	9.322,06	3.080,60	1.925,38
3.5	3.5/5/090	Formação Inicial e Contínua dos Agentes da Política de Emprego e Formação	FDTI- FUND.P/DIVULG.TECN. DE INFORMAÇÃO	271.366,40	271.366,40	169.604,00
3.5	3.5/5/091	Formação Inicial e Contínua dos Agentes da Política de Emprego e Formação	CIDEC - CENTRO INTERDISCIP. EST. ECONÓMICOS	75.078,59	75.078,59	46.924,12
3.5	3.5/5/092	Formação Inicial e Contínua dos Agentes da Política de Emprego e Formação	P.M.G. - PSICOLOGIA E MULTIGESTÃO, LDA	6.029,68	6.029,68	3.768,55
3.5	3.5/5/093	Formação Inicial e Contínua dos Agentes da Política de Emprego e Formação	Nersant	211.491,57	211.491,57	132.182,23
3.5	3.5/5/094	Formação Inicial e Contínua dos Agentes da Política de Emprego e Formação	FROUCO & HENRIQUES Associados, Lda	23.360,14	23.360,14	14.600,09
3.5	3.5/5/095	Formação Inicial e Contínua dos Agentes da Política de Emprego e Formação	Instituto da Soldadura e da Qualidade	21.916,45	21.916,45	13.697,78
3.5	3.5/5/096	Formação Inicial e Contínua dos Agentes da Política de Emprego e Formação	PROFOC- PROJECTOS FORM. E CONSULTORIA, LDA	19.256,69	19.256,69	12.035,43
3.5	3.5/5/097	Formação Inicial e Contínua dos Agentes da Política de Emprego e Formação	IPFEL- INST.PART.FORM. E ENSINO LINGUAS, LDA	20.354,08	20.354,08	12.721,30
3.5	3.5/5/098	Formação Inicial e Contínua dos Agentes da Política de Emprego e Formação	INST. INVESTIG. DESENV., COOP. E FORM. BENTO DE JESUS CARAÇA	19.759,53	19.759,53	12.349,71
3.5	3.5/5/099	Formação Inicial e Contínua dos Agentes da Política de Emprego e Formação	SCRIPTORIUM - CONSULTORIA E FORMAÇÃO, LDA	29.601,80	29.601,80	18.501,13
3.5	3.5/5/100	Formação Inicial e Contínua dos Agentes da Política de Emprego e Formação	ASS. PORTUGUESA BANCOS/ INST.FORM.BANCÁRIA	7.355,86	7.355,86	4.597,42
3.5	3.5/5/101	Formação Inicial e Contínua dos Agentes da Política de Emprego e Formação	CAP - CONFED. DOS AGRICULTORES DE PORTUGAL	58.613,79	58.613,79	36.633,62

Med	Código	Designação do Projecto	Executor	Aprovações até 31 Dezembro 2006		
				Inv. Elegível	Despesa Pública	Fundo
3.5	3.5/5/102	Formação Inicial e Continua dos Agentes da Política de Emprego e Formação	IEFP - INSTITUTO DE EMPREGO E FORMAÇÃO PROFISSIONAL	18.786,41	18.786,41	11.741,51
3.5	3.5/5/103	Formação Inicial e Continua dos Agentes da Política de Emprego e Formação	IEFP - INSTITUTO DE EMPREGO E FORMAÇÃO PROFISSIONAL	103.171,88	75.593,90	47.246,20
3.5	3.5/5/104	Formação Inicial e Continua dos Agentes da Política de Emprego e Formação	Centro de Formação e Inovação - INOVINTER	6.291,13	6.291,13	3.931,96
3.5	3.5/5/105	Formação Inicial e Continua dos Agentes da Política de Emprego e Formação	Centro de Formação Profissional para a Indústria Cerâmica - CENCAL	17.431,98	17.431,98	10.894,99
3.5	3.5/5/106	Formação Inicial e Continua dos Agentes da Política de Emprego e Formação	Centro de Formação Profissional de Reparação Automóvel - CEPRA	7.612,52	5.328,77	3.330,48
3.5	3.5/5/108	Formação Inicial e Continua dos Agentes da Política de Emprego e Formação	CITEFORMA	26.072,42	12.082,19	7.551,37
3.5	3.5/5/109	Formação Inicial e Continua dos Agentes da Política de Emprego e Formação	CITEFORMA	7.410,79	3.065,10	1.915,69
3.5	3.5/5/110	Formação Inicial e Continua dos Agentes da Política de Emprego e Formação	Centro de Formação Profissional para Jornalistas - CENJOR	4.032,01	4.032,01	2.520,01
3.5	3.5/5/111	Formação Inicial e Continua dos Agentes da Política de Emprego e Formação	Centro de Formação Profissional de Qualidade - CEQUAL	21.591,97	13.252,29	8.282,68
3.5	3.5/5/113	Formação Inicial e Continua dos Agentes da Política de Emprego e Formação	Centro de Formação Profissional Para o Comércio e Afins - CECOIA	10.138,12	5.270,76	3.294,22
3.5	3.5/5/114	Formação Inicial e Continua dos Agentes da Política de Emprego e Formação	CENFIC - C. F. P. DA IND. DE CONSTRUÇÃO CIVIL E OBRAS PU. DO SUL	2.940,31	1.029,11	643,19
3.5	3.5/5/115	Formação Inicial e Continua dos Agentes da Política de Emprego e Formação	CENFIM - Centro de F.P. Ind. Metalúrgica Metalomecânica	87.518,83	30.136,63	18.835,39
3.5	3.5/5/117	Formação Inicial e Continua dos Agentes da Política de Emprego e Formação	RHI - Consultores Cons. Recursos Humanos e Informática, Lda	19.735,68	19.735,68	12.334,80
3.5	3.5/5/118	Formação Inicial e Continua dos Agentes da Política de Emprego e Formação	CARRISTUR-INOV. TRANSP. URB. REG. SOC. UNIP., LDA	26.899,16	9.240,40	5.775,25
3.5	3.5/5/119	Formação Inicial e Continua dos Agentes da Política de Emprego e Formação	EUROSET- SERVIÇOS E RECURSOS HUMANOS, LDA	30.609,04	30.609,04	19.130,65
3.5	3.5/5/120	Formação Inicial e Continua dos Agentes da Política de Emprego e Formação	FASTAOESTUDO-SALÕES DE EST. E FORMAÇÃO, LDA	14.654,26	14.654,26	9.158,91
3.5	3.5/5/121	Formação Inicial e Continua dos Agentes da Política de Emprego e Formação	EUROTEMA-INF., GESTÃO E CONSULTADORIA, LDA	22.082,14	22.082,14	13.801,34
3.5	3.5/5/122	Formação Inicial e Continua dos Agentes da Política de Emprego e Formação	FIDES- COOP. DE FORM., DESENV. E SOLIDARIEDADE, CRL	79.580,08	79.580,08	49.737,55
3.5	3.5/5/123	Formação Inicial e Continua dos Agentes da Política de Emprego e Formação	CONCILIUM - GESTÃO RECURSOS HUMANOS, LDA	17.599,75	17.599,75	10.999,84
3.5	3.5/5/124	Formação Inicial e Continua dos Agentes da Política de Emprego e Formação	Departamento de Modernização e Recursos da Saúde	19.651,79	19.651,79	12.282,37
3.5	3.5/5/125	Formação Inicial e Continua dos Agentes da Política de Emprego e Formação	IPF - INSTITUTO PORTUGUÊS DE FORMAÇÃO, LDA	86.241,94	86.241,94	53.901,21
3.5	3.5/5/126	Formação Inicial e Continua dos Agentes da Política de Emprego e Formação	SERGA - SERV. ORGANIZAÇÃO E INFORMÁTICA, LDA	46.837,56	46.837,56	29.273,48

Med	Código	Designação do Projecto	Executor	Aprovações até 31 Dezembro 2006		
				Inv. Elegível	Despesa Pública	Fundo
3.5	3.5/5/127	Formação Inicial e Contínua dos Agentes da Política de Emprego e Formação	Significado - Consultoria, Formação e Informática, Ida.	92.343,45	92.343,45	57.714,66
3.5	3.5/5/129	Formação Inicial e Contínua dos Agentes da Política de Emprego e Formação	FORMAJUDA- GAB. FORM.PROJECTOS DA AJUDA,LDA	11.504,30	11.504,30	7.190,19
3.5	3.5/5/130	Formação Inicial e Contínua dos Agentes da Política de Emprego e Formação	ALBIFOR - Centro de Formação, Lda	4.249,68	2.638,05	1.648,78
3.5	3.5/5/131	Formação Inicial e Contínua dos Agentes da Política de Emprego e Formação	TALENTUS -ASSOC. NAC. FORM. TECNICOS FORMAÇÃO	47.648,89	47.648,89	29.780,55
3.5	3.5/5/132	Formação Inicial e Contínua dos Agentes da Política de Emprego e Formação	SANTA CASA DA MISERICÓRDIA DE LISBOA	8.175,54	4.087,77	2.554,85
3.5	3.5/5/133	Formação Inicial e Contínua dos Agentes da Política de Emprego e Formação	Cruz Vermelha Portuguesa	57.412,50	57.412,50	35.882,81
3.5	3.5/5/134	Formação Inicial e Contínua dos Agentes da Política de Emprego e Formação	BARAFUNDA - ASSOC. JUVENIL CULTURA E SOLIDARIEDADE SOCIAL	5.617,86	5.617,86	3.511,16
3.5	3.5/5/135	Formação Inicial e Contínua dos Agentes da Política de Emprego e Formação	ADEPE - ASSOC. DE DESENVOLVIMENTO DE PENICHE	24.556,11	24.556,11	15.347,57
3.5	3.5/5/136	Formação Inicial e Contínua dos Agentes da Política de Emprego e Formação	ASSOCIAÇÃO INDUSTRIAL PORT/CÂMARA COMÉRCIO INDÚSTRIA - AIP/CCI	18.246,62	18.246,62	11.404,14
3.5	3.5/5/138	Formação Inicial e Contínua dos Agentes da Política de Emprego e Formação	SINDETELCO - SIND. DEMOCRÁTICO TRAB. COMUNICAÇÕES E DOS MÉDIA	7.880,58	7.880,58	4.925,36
3.5	3.5/5/139	Formação Inicial e Contínua dos Agentes da Política de Emprego e Formação	IBER- PROJECTOS CONS. DE GESTÃO ORGAN., LDA	39.707,29	39.707,29	24.817,05
3.5	3.5/5/140	Formação Inicial e Contínua dos Agentes da Política de Emprego e Formação	CEV - CONSULTORES ENGENHARIA DO VALOR, LDA	5.102,22	2.284,97	1.428,11
3.5	3.5/5/141	Formação Inicial e Contínua dos Agentes da Política de Emprego e Formação	FORSIVA- FORM. ORG. E SERVIÇOS, LDA	27.208,32	27.208,32	17.005,20
3.5	3.5/5/142	Formação Inicial e Contínua dos Agentes da Política de Emprego e Formação	SOCOGEF- SOC. CONTAB. GESTÃO E FINANÇAS, LDA	41.591,12	41.591,12	25.994,45
3.5	3.5/5/143	Formação Inicial e Contínua dos Agentes da Política de Emprego e Formação	ASSOC. PORT. DE DISTRIBUIÇÃO E DRENAGEM DE ÁGUAS	18.678,69	18.678,69	11.674,18
3.5	3.5/5/144	Formação Inicial e Contínua dos Agentes da Política de Emprego e Formação	MUNDISERVIÇOS- COMP.PORT. SERV. E GESTÃO, LDA	41.763,46	41.763,46	26.102,16
3.5	3.5/5/145	Formação Inicial e Contínua dos Agentes da Política de Emprego e Formação	E.S.C. - ENGENHARIA E SISTEMAS DE COMPUTAÇÃO, LDA.	17.583,81	17.583,81	10.989,88
3.5	3.5/5/146	Formação Inicial e Contínua dos Agentes da Política de Emprego e Formação	SETEFORMA - GAB. FORM. PROF.,INF. E GESTÃO, LDA	57.357,46	57.357,46	35.848,41
3.5	3.5/5/147	Formação Inicial e Contínua dos Agentes da Política de Emprego e Formação	FUNDAÇÃO DA JUVENTUDE	8.169,49	8.169,49	5.105,93
3.5	3.5/5/148	Formação Inicial e Contínua dos Agentes da Política de Emprego e Formação	ACTIVO HUMANO - CONSULT. ASSOCIADOS, LDA	25.035,97	25.035,97	15.647,48
3.5	3.5/5/149	Formação Inicial e Contínua dos Agentes da Política de Emprego e Formação	AR-FOR - CONSULT., FORMAÇÃO INFORMÁTICA, LDA	51.670,74	51.670,74	32.294,21
3.5	3.5/5/150	Formação Inicial e Contínua dos Agentes da Política de Emprego e Formação	Gestão Total e Inovação Empresarial - GTIE Consultores, Lda	24.009,80	24.009,80	15.006,13

Med	Código	Designação do Projecto	Executor	Aprovações até 31 Dezembro 2006		
				Inv. Elegível	Despesa Pública	Fundo
3.5	3.5/5/153	Formação Inicial e Contínua dos Agentes da Política de Emprego e Formação	GOCEPI - GESTÃO, ORGANIZAÇÃO, CONSULT, EST., PROJ. INOVAÇÃO, LDA	29.760,58	29.760,58	18.600,36
3.5	3.5/5/154	Formação Inicial e Contínua dos Agentes da Política de Emprego e Formação	INSTITUTO DA SEGURANÇA SOCIAL, IP	62.177,00	27.864,62	17.415,39
3.5	3.5/5/157	Formação Inicial e Contínua dos Agentes da Política de Emprego e Formação	Centro Hospitalar de Lisboa (Zona Central)	14.852,25	7.086,30	4.428,94
3.5	3.5/5/159	Formação inicial e Contínua de Agentes da Política de Emprego e Formação	HOSPITAL DE SANTA MARIA	31.039,04	16.368,57	10.230,36
3.5	3.5/5/160	Formação inicial e Contínua de Agentes da Política de Emprego e Formação	Centro Europeu de Linguas, Lda	21.082,35	21.082,35	13.176,47
3.5	3.5/5/162	Formação inicial e Contínua de Agentes da Política de Emprego e Formação	SAF - SISTEMAS AVANÇADOS DE FORMAÇÃO, S A	177.392,82	177.392,82	110.870,51
3.5	3.5/5/163	Formação inicial e Contínua de Agentes da Política de Emprego e Formação	PROMOLOURES - DESNVOLVIMENTO EMPRESARIAL, CRL	58.322,85	58.322,85	36.451,78
3.5	3.5/5/164	Formação inicial e Contínua de Agentes da Política de Emprego e Formação	AVALFORMA - FORMAÇÃO E CONSULTORIA, LDA	22.686,60	22.686,60	14.179,13
3.5	3.5/5/166	Formação inicial e Contínua de Agentes da Política de Emprego e Formação	PLURIVALOR - CONSULTORIA EM GESTÃO, LDA	28.005,96	28.005,96	17.503,73
3.5	3.5/5/167	Formação inicial e Contínua de Agentes da Política de Emprego e Formação	HOSPITAL GARCIA DE HORTA AS	28.758,18	14.379,09	8.986,93
3.5	3.5/5/168	Formação inicial e Contínua de Agentes da Política de Emprego e Formação	INST. PORT. ONCOLOGIA FRANCISCO GENTIL - CENTRO REG. ONC. LX, S A	17.372,69	5.872,48	3.670,30
3.5	3.5/5/169	Formação inicial e Contínua de Agentes da Política de Emprego e Formação	SOFATI - SOC. FORMAÇÃO APLICAÇÕES TÉCNICAS INFORMÁTICAS, LDª	28.295,86	28.295,86	17.684,91
3.5	3.5/5/170	Formação inicial e Contínua de Agentes da Política de Emprego e Formação	DIRECÇÃO GERAL ASSUNTOS CONSULARES E COMUNIDADES PORTUGUESAS	15.707,02	15.707,02	9.816,89
3.5	3.5/5/181	Formação Inicial e Contínua dos Agentes da Política de Emprego e Formação	MESTRE - Formação e Consultadoria, Lda	7.090,68	7.090,68	4.431,68
3.5	3.5/5/206	Formação Profissional Contínua	ASSOCIAÇÃO INDUSTRIAL PORT/CÂMARA COMÉRCIO INDÚSTRIA - AIP/CCI	56.620,53	56.620,53	35.387,83
3.5	3.5/5/208	Formação Profissional Contínua	SANTA CASA DA MISERICÓRDIA DE LISBOA	27.051,48	13.525,74	8.453,59
3.5	3.5/5/209	Formação Profissional Contínua	CCP - CONFED. DO COMÉRCIO E SERV. DE PORTUGAL	51.993,42	51.993,42	32.495,89
3.5	3.5/5/210	Formação Profissional Contínua	ACISO -ASSOC. COM., IND. SERV. CONC. DE OUREM	15.808,65	15.808,65	9.880,40
3.5	3.5/5/211	Formação Profissional Contínua	CAP - CONFED. DOS AGRICULTORES DE PORTUGAL	91.304,80	91.304,80	57.065,50
3.5	3.5/5/212	Formação Profissional Contínua	CIDEC - CENTRO INTERDISCIP. EST. ECONÓMICOS	99.651,01	99.651,01	62.281,88
3.5	3.5/5/213	Formação Profissional Contínua	CNS - COMPANHIA NACIONAL DE SERVIÇOS, SA	34.844,97	34.844,97	21.778,11
3.5	3.5/5/214	Formação Profissional Contínua	Nersant	45.193,79	45.193,79	28.246,12
3.5	3.5/5/215	Formação Profissional Contínua	AERSET - Associação Empresarial da Região de Setúbal	7.569,15	7.569,15	4.730,72
3.5	3.5/5/216	Formação Profissional Contínua	INST. INVESTIG. DESENV., COOP. E FORM. BENTO DE JESUS CARAÇA	94.828,34	94.828,34	59.267,71
3.5	3.5/5/217	Formação Profissional Contínua	FDTI- FUND.P/DIVULG. TECN. DE INFORMAÇÃO	226.883,07	226.883,07	141.801,92

Med	Código	Designação do Projecto	Executor	Aprovações até 31 Dezembro 2006		
				Inv. Elegível	Despesa Pública	Fundo
3.5	3.5/5/218	Formação Profissional Contínua	FDTI- FUND.P/DIVULG.TECN. DE INFORMAÇÃO	13.165,49	4.316,94	2.698,09
3.5	3.5/5/219	Formação Profissional Contínua	HOSPITAL GARCIA DE HORTA AS	16.731,02	8.365,51	5.228,44
3.5	3.5/5/220	Formação Profissional Contínua	HOSPITAL PULIDO VALENTE SA	35.955,82	28.151,17	17.594,48
3.5	3.5/5/222	Formação Inicial Contínua dos Agentes da Política de Emprego e Formação	REDEFORMA - ASSOC.NACIONAL DE FORMADORES E TÉCNICOS DE RECURSOS HUMANOS	13.394,28	13.394,28	8.371,43
3.5	3.5/5/223	Formação Inicial Contínua dos Agentes da Política de Emprego e Formação	ASS. PORTUGUESA BANCOS/ INST.FORM.BANCÁRIA	8.500,22	8.500,22	5.312,64
3.5	3.5/5/224	Formação Inicial e Contínua dos Agentes da política de Emprego e Formação	CEV - CONSULTORES ENGENHARIA DO VALOR, LDA	37.041,68	37.041,68	23.151,05
3.5	3.5/5/225	Formação Inicial e Contínua dos Agentes da política de Emprego e Formação	ASSOCIAÇÃO CRISTÁ DA MOCIDADE DE SETÚBAL	22.287,92	22.287,92	13.929,95
3.5	3.5/5/226	Formação Inicial e Contínua dos Agentes da política de Emprego e Formação	GABINAE- GABINETE APOIO AO EMPRESÁRIO, LDA	35.536,96	35.536,96	22.210,60
3.5	3.5/5/227	Formação Inicial e Contínua dos Agentes da política de Emprego e Formação	FORMAJUDA- GAB. FORM.PROJECTOS DA AJUDA, LDA	43.604,90	43.604,90	27.253,06
3.5	3.5/5/228	Formação Inicial e Contínua dos Agentes da política de Emprego e Formação	KNOW - HOW - CONSULTORES, LDA	19.129,57	19.129,57	11.955,98
3.5	3.5/5/229	Formação Inicial e Contínua dos Agentes da política de Emprego e Formação	Escola Intercultural das Profissões e do Desporto da Amadora, EM	61.248,05	61.248,05	38.280,03
3.5	3.5/5/230	Formação Inicial e Contínua dos Agentes da política de Emprego e Formação	GABIVERDE	72.026,59	72.026,59	45.016,62
3.5	3.5/5/231	Formação Inicial Contínua dos Agentes da Política de Emprego e Formação	Instituto da Soldadura e da Qualidade	37.057,73	37.057,73	23.161,08
3.5	3.5/5/232	Formação Inicial Contínua dos Agentes da Política de Emprego e Formação	IAEC - Instituto Americano de Estudos da Comunicação, Lda.	25.994,37	25.994,37	16.246,48
3.5	3.5/5/233	Formação Inicial Contínua dos Agentes da Política de Emprego e Formação	Softag - Informática e Escritório, S.A.	6.469,87	6.469,87	4.043,67
3.5	3.5/5/234	Formação Inicial Contínua dos Agentes da Política de Emprego e Formação	INETI - INSTITUTO NACIONAL DE ENG.ª E TECNOL. INDUSTRIAL	111.170,05	47.788,67	29.867,92
3.5	3.5/5/235	Formação Inicial Contínua dos Agentes da Política de Emprego e Formação	Centro Europeu de Linguas, Lda	16.154,05	16.154,05	10.096,28
3.5	3.5/5/236	Formação Inicial Contínua dos Agentes da Política de Emprego e Formação	ISLA - SANTARÉM, EDUCAÇÃO E CULTURA, LDA	16.032,86	16.032,86	10.020,54
3.5	3.5/5/237	Formação Inicial Contínua dos Agentes da Política de Emprego e Formação	IBER- PROJECTOS CONS. DE GESTÃO ORGAN., LDA	53.045,10	53.045,10	33.153,19
3.5	3.5/5/238	Formação Inicial Contínua dos Agentes da Política de Emprego e Formação	ANJE - ASSOC. NAC. JOVENS EMPRESÁRIOS	29.323,17	29.323,17	18.326,98
3.5	3.5/5/239	Formação Inicial Contínua dos Agentes da Política de Emprego e Formação	CON.PRO - CONSULTORIA E PROJECTOS, LDA	27.656,56	27.656,56	17.285,35
3.5	3.5/5/240	Formação Inicial Contínua dos Agentes da Política de Emprego e Formação	Olho Vivo - Assoc. Para a Defesa do Património, Ambiente e Direitos Humanos	29.556,94	29.556,94	18.473,09
3.5	3.5/5/241	Formação Inicial Contínua dos Agentes da Política de Emprego e Formação	EUROSET- SERVIÇOS E RECURSOS HUMANOS, LDA	31.103,23	31.103,23	19.439,52

Med	Código	Designação do Projecto	Executor	Aprovações até 31 Dezembro 2006		
				Inv. Elegível	Despesa Pública	Fundo
3.5	3.5/5/242	Formação Inicial Contínua dos Agentes da Política de Emprego e Formação	M & P - CONSULTADORA INFORMÁTICA, LDA	63.046,48	63.046,48	39.404,05
3.5	3.5/5/243	Formação Inicial Contínua dos Agentes da Política de Emprego e Formação	SERGA - SERV. ORGANIZAÇÃO E INFORMÁTICA, LDA	22.657,79	22.657,79	14.161,12
3.5	3.5/5/244	Formação Inicial Contínua dos Agentes da Política de Emprego e Formação	EUROTEMA-INF., GESTÃO E CONSULTADORA, LDA	11.924,48	11.924,48	7.452,80
3.5	3.5/5/245	Formação Inicial Contínua dos Agentes da Política de Emprego e Formação	FUNDAÇÃO DA JUVENTUDE	13.970,34	13.970,34	8.731,46
3.5	3.5/5/246	Formação Inicial Contínua dos Agentes da Política de Emprego e Formação	UNIVERSUS - CONSULTORES EM GESTÃO, SA	37.690,33	37.690,33	23.556,46
3.5	3.5/5/247	Formação Inicial Contínua dos Agentes da Política de Emprego e Formação	ACTIVO HUMANO - CONSULT. ASSOCIADOS, LDA	23.942,72	23.942,72	14.964,20
3.5	3.5/5/248	Formação Inicial Contínua dos Agentes da Política de Emprego e Formação	SAF - SISTEMAS AVANÇADOS DE FORMAÇÃO, S A	86.859,26	86.859,26	54.287,04
3.5	3.5/5/249	Formação Inicial Contínua dos Agentes da Política de Emprego e Formação	IAC - Instituto de Artes e Ciências	17.398,26	17.398,26	10.873,91
3.5	3.5/5/250	Formação Inicial Contínua dos Agentes da Política de Emprego e Formação	AR-FOR - CONSULT., FORMAÇÃO INFORMÁTICA, LDA	47.460,16	47.460,16	29.662,60
3.5	3.5/5/251	Formação Inicial Contínua dos Agentes da Política de Emprego e Formação	RHI - Consultores Cons. Recursos Humanos e Informática, Lda	29.253,22	29.253,22	18.283,26
3.5	3.5/5/252	Formação Inicial Contínua dos Agentes da Política de Emprego e Formação	EPO - Associação Promotora de Ensino Profissional	17.398,26	17.398,26	10.873,91
3.5	3.5/5/253	Formação Inicial Contínua dos Agentes da Política de Emprego e Formação	NOVA ETAPA- CONS. GESTÃO RECUR.HUMANOS, LDA	24.989,81	24.989,81	15.618,63
3.5	3.5/5/254	Formação Inicial Contínua dos Agentes da Política de Emprego e Formação	SOPROFOR - SOC. PROMOTORA DE FORMAÇÃO, LDA	25.686,66	25.686,66	16.054,16
3.5	3.5/5/255	Formação Inicial Contínua dos Agentes da Política de Emprego e Formação	ENGIÁREA - FORMAÇÃO PROFISSIONAL E CONSULTADORA, LDA	32.498,46	32.498,46	20.311,54
3.5	3.5/5/256	Formação Inicial Contínua dos Agentes da Política de Emprego e Formação	4EMES - Consultores Associados, Lda	37.110,56	37.110,56	23.194,10
3.5	3.5/5/257	Formação Inicial Contínua dos Agentes da Política de Emprego e Formação	IPF - INSTITUTO PORTUGUÊS DE FORMAÇÃO, LDA	32.156,64	32.156,64	20.097,90
3.5	3.5/5/258	Formação Inicial Contínua dos Agentes da Política de Emprego e Formação	TALENTUS -ASSOC. NAC. FORM. TECNICOS FORMAÇÃO	35.452,75	35.452,75	22.157,97
3.5	3.5/5/259	Formação Inicial Contínua dos Agentes da Política de Emprego e Formação	FASTAOESTUDO-SALÕES DE EST. E FORMAÇÃO, LDA	22.428,38	22.428,38	14.017,74
3.5	3.5/5/260	Formação Inicial Contínua dos Agentes da Política de Emprego e Formação	PLURIFACTOR - CONS. MULTIDISC.DESENV., LDA	31.291,46	31.291,46	19.557,16
3.5	3.5/5/261	Formação Inicial Contínua dos Agentes da Política de Emprego e Formação	Factor H - Leiria, consultores em gestão e recursos humanos, lda.	27.130,94	27.130,94	16.956,84
3.5	3.5/5/262	Formação Inicial Contínua dos Agentes da Política de Emprego e Formação	GOCEPI - GESTÃO, ORGANIZAÇÃO,CONSULT,EST., PROJ.INOVAÇÃO, LDA	37.629,91	37.629,91	23.518,69
3.5	3.5/5/263	Formação Inicial Contínua dos Agentes da Política de Emprego e Formação	PROFOC- PROJECTOS FORM. E CONSULTORIA, LDA	45.813,18	45.813,18	28.633,24

Med	Código	Designação do Projecto	Executor	Aprovações até 31 Dezembro 2006		
				Inv. Elegível	Despesa Pública	Fundo
3.5	3.5/5/264	Formação Inicial Contínua dos Agentes da Política de Emprego e Formação	PLAFORMA- CONSULT. E FORMAÇÃO, LDA	40.309,47	40.309,47	25.193,42
3.5	3.5/5/265	Formação Inicial Contínua dos Agentes da Política de Emprego e Formação	CDRH - CONSULTORES ASSOCIADOS, LDA	35.414,10	35.414,10	22.133,81
3.5	3.5/5/266	Formação Inicial Contínua dos Agentes da Política de Emprego e Formação	Significado - Consultoria, Formação e Informática, Ida.	41.584,86	41.584,86	25.990,54
3.5	3.5/5/267	Formação Inicial Contínua dos Agentes da Política de Emprego e Formação	GESTICOOPFOR- Formação Profissional, CRL	13.500,27	13.500,27	8.437,67
3.5	3.5/5/268	Formação Inicial Contínua dos Agentes da Política de Emprego e Formação	FROUCO & HENRIQUES Associados, Lda	33.429,38	33.429,38	20.893,36
3.5	3.5/5/269	Formação Inicial Contínua dos Agentes da Política de Emprego e Formação	FIDES- COOP. DE FORM., DESENV. E SOLIDARIEDADE, CRL	42.791,95	42.791,95	26.744,97
3.5	3.5/5/270	Formação Inicial Contínua dos Agentes da Política de Emprego e Formação	TIME TO TRAIN - Formação Profissional, Lda	18.546,18	18.546,18	11.591,36
3.5	3.5/5/271	Formação Inicial Contínua dos Agentes da Política de Emprego e Formação	TUV AKADEMIE RHEINLAND - FORMAÇÃO, UNIPESSOAL, LDª	12.529,48	12.529,48	7.830,93
3.5	3.5/5/272	Formação Inicial Contínua dos Agentes da Política de Emprego e Formação	HOSPITAL DE SANTA MARTA AS	44.496,21	13.291,97	8.307,48
3.5	3.5/5/273	Formação Inicial Contínua dos Agentes da Política de Emprego e Formação	AIDLEARN - Consultoria em recursos humanos, Lda.	31.358,85	31.358,85	19.599,28
3.5	3.5/5/274	Formação Inicial Contínua dos Agentes da Política de Emprego e Formação	Escola Profissional Cristovão Colombo	18.961,46	18.961,46	11.850,91
3.5	3.5/5/275	Formação Inicial Contínua dos Agentes da Política de Emprego e Formação	Associação para o Planeamento de Família	37.371,42	37.371,42	23.357,14
3.5	3.5/5/276	Formação Inicial Contínua dos Agentes da Política de Emprego e Formação	Perfil - Psicologia e Trabalho Lda	13.993,38	13.993,38	8.745,86
3.5	3.5/5/277	Formação Inicial Contínua dos Agentes da Política de Emprego e Formação	Escola Nacional de Bombeiros	25.550,77	25.550,77	15.969,23
3.5	3.5/5/278	Formação Inicial Contínua dos Agentes da Política de Emprego e Formação	ADE- ASS.P/ DESENV.EMPREGO VILA FRANCA XIRA	11.554,69	11.554,69	7.221,68
3.5	3.5/5/279	Formação Inicial e Contínua dos Agentes da Política de Emprego e Formação	CENFIM - Centro de F.P. Ind. Metalúrgica Metalomecânica	56.856,70	17.120,99	10.700,62
3.5	3.5/5/283	Formação Inicial e Contínua dos Agentes da Política de Emprego e Formação	Centro de Formação Profissional para a Indústria Cerâmica - CENCAL	11.606,35	11.606,35	7.253,97
3.5	3.5/5/284	Formação Inicial e Contínua dos Agentes da Política de Emprego e Formação	Centro de Formação Profissional de Reparação Automóvel - CEPRA	3.709,38	2.596,57	1.622,86
3.5	3.5/5/285	Formação Inicial e Contínua dos Agentes da Política de Emprego e Formação	CEFOSAP	5.228,09	5.228,09	3.267,56
3.5	3.5/5/286	Formação Inicial e Contínua dos Agentes da Política de Emprego e Formação	Centro de Formação Profissional de Qualidade - CEQUAL	6.195,19	4.666,39	2.916,49
3.5	3.5/5/287	Formação Inicial e Contínua dos Agentes da Política de Emprego e Formação	CFPSA - Centro de Formação Profissional do Sector Alimentar	20.145,58	19.665,18	12.290,74
3.5	3.5/5/288	Formação Inicial e Contínua dos Agentes da Política de Emprego e Formação	CITEFORMA	30.886,32	13.397,01	8.373,13

Med	Código	Designação do Projecto	Executor	Aprovações até 31 Dezembro 2006		
				Inv. Elegível	Despesa Pública	Fundo
3.5	3.5/5/289	Formação Inicial e Contínua dos Agentes da Política de Emprego e Formação	Centro de Formação Profissional da Indústria Electrónica - CINEL	20.322,79	14.448,28	9.030,18
3.5	3.5/5/290	Formação Inicial e Contínua dos Agentes da Política de Emprego e Formação	IEFP - INSTITUTO DE EMPREGO E FORMAÇÃO PROFISSIONAL	113.018,06	113.018,06	70.636,29
3.5	3.5/5/291	Formação Inicial e Contínua dos Agentes da Política de Emprego e Formação	IEFP - INSTITUTO DE EMPREGO E FORMAÇÃO PROFISSIONAL	63.709,18	6.949,94	4.343,71
3.5	3.5/5/292	Formação Inicial e Contínua dos Agentes da Política de Emprego e Formação	IEFP - INSTITUTO DE EMPREGO E FORMAÇÃO PROFISSIONAL	39.281,52	4.189,39	2.618,37
3.5	3.5/6/001	Concepção e Desenvolv.de acções de sensib Comunicação sobre Temática Igualdade de Oportunidades	Instituto da Soldadura e da Qualidade	2.610,46	2.610,46	1.631,54
3.5	3.5/6/002	Concepção e Desenvolv.de acções de sensib Comunicação sobre Temática Igualdade de Oportunidades	ASSOCIAÇÃO COMERCIAL DE PENICHE	2.154,04	2.154,04	1.346,28
3.5	3.5/6/003	Concepção e Desenvolv.de acções de sensib Comunicação sobre Temática Igualdade de Oportunidades	UMAR - União de Mulheres Alternativa e Resposta	7.191,48	7.191,48	4.494,68
3.5	3.5/6/004	Concepção e Desenvolv.de acções de sensib Comunicação sobre Temática Igualdade de Oportunidades	Coop. de Ensino Superior de Desenvolvimento Social Económico e Tecnológico - CESDET, CRL	883,24	883,24	552,03
3.5	3.5/6/005	Concepção e Desenvolv.de acções de sensib Comunicação sobre Temática Igualdade de Oportunidades	FUNDAÇÃO DA JUVENTUDE	3.948,67	3.948,67	2.467,92
3.5	3.5/6/006	Concepção e Desenvolv.de acções de sensib Comunicação sobre Temática Igualdade de Oportunidades	APSD- ASSOC. PORT. DE SOLID.E DESENVOLVIMENTO	11.347,92	11.347,92	7.092,45
3.5	3.5/6/007	Concepção e Desenvolv.de acções de sensib Comunicação sobre Temática Igualdade de Oportunidades	Assoc. Formação Profissional e Desenvolvimento do Montijo	4.961,90	4.961,90	3.101,19
3.5	3.5/6/008	Concepção e Desenvolv.de acções de sensib Comunicação sobre Temática Igualdade de Oportunidades	Escola Intercultural das Profissões e do Desporto da Amadora, EM	3.857,93	3.857,93	2.411,21
3.5	3.5/6/009	Concepção e Desenvolv.de acções de sensib Comunicação sobre Temática Igualdade de Oportunidades	GABIVERDE	2.884,75	2.884,75	1.802,97
3.5	3.5/6/011	Concepção e desenv. de Acções de sensibilização e de Comunicação sobre a temática da Igualdade de oportunidades	PLAFORMA- CONSULT. E FORMAÇÃO, LDA	10.808,49	10.808,49	6.755,31
3.5	3.5/6/017	Concepção e Desenv. de Acções de sensibilização e de Comunicação sobre a temática da Igualdade de Oportunidades	UNIVERSUS - CONSULTORES EM GESTÃO, SA	9.350,79	9.350,79	5.844,25
3.5	3.5/6/019	Concepção e Desenvolvimento de Acções de Sensibilização e de Comunicação Sobre a Temática da Igualdade de Oportunidades	BARAFUNDA - ASSOC. JUVENIL CULTURA E SOLIDARIEDADE SOCIAL	2.177,52	2.177,52	1.360,95
3.5	3.5/6/020	Concepção e Desenvolvimento de Acções de Sensibilização e de Comunicação Sobre a Temática da Igualdade de Oportunidades	Cruz Vermelha Portuguesa	4.071,31	4.071,31	2.544,57
3.5	3.5/6/022	Concepção e Desenvolvimento de Acções de Sensibilização e de Comunicação Sobre a Temática da Igualdade de Oportunidades	SOCOGEF- SOC. CONTAB. GESTÃO E FINANÇAS, LDA	7.050,17	7.050,17	4.406,36
3.5	3.5/6/023	Concepção e Desenvolvimento de Acções de Sensibilização e de Comunicação Sobre a Temática da Igualdade de Oportunidades	Centro de Formação e Inovação - INOVINTER	4.957,48	4.957,48	3.098,42

Med	Código	Designação do Projecto	Executor	Aprovações até 31 Dezembro 2006		
				Inv. Elegível	Despesa Pública	Fundo
3.5	3.5/6/024	Concepção e Desenvolvimento de Acções de Sensibilização e de Comunicação Sobre a Temática da Igualdade de Oportunidades	TIME TO TRAIN - Formação Profissional, Lda	2.332,79	2.332,79	1.457,99
3.5	3.5/6/025	Concepção e Desenvolvimento de Acções de Sensibilização e de Comunicação Sobre a Temática da Igualdade de Oportunidades	GHD - GLOBAL HUMAN DEVELOPMENT - FORM. PROF. UNIPESSOAL, LDA.	1.016,05	1.016,05	635,03
3.5	3.5/6/029	Concepção e Desenvolvimento de Acções de Sensibilização e de Comunicação Sobre a Temática da Igualdade de Oportunidades	APSD- ASSOC. PORT. DE SOLID.E DESENVOLVIMENTO	6.501,30	6.501,30	4.063,31
3.5	3.5/7/001	Formação de Públicos estratégicos, no domínio da Igualdade de Oportunidades	Instituto da Soldadura e da Qualidade	16.746,72	16.746,72	10.466,70
3.5	3.5/7/002	Formação de Públicos estratégicos, no domínio da Igualdade de Oportunidades	ASSOCIAÇÃO COMERCIAL DE PENICHE	19.224,74	19.224,74	12.015,46
3.5	3.5/7/003	Formação de Públicos estratégicos, no domínio da Igualdade de Oportunidades	CON.PRO - CONSULTORIA E PROJECTOS, LDA	16.869,84	16.869,84	10.543,65
3.5	3.5/7/004	Formação de Públicos estratégicos, no domínio da Igualdade de Oportunidades	IPFEL- INST.PART.FORM. E ENSINO LINGUAS, LDA	80.318,50	80.318,50	50.199,06
3.5	3.5/7/005	Formação de Públicos estratégicos, no domínio da Igualdade de Oportunidades	FUNDAÇÃO DA JUVENTUDE	15.270,51	15.270,51	9.544,07
3.5	3.5/7/006	Formação de Públicos estratégicos, no domínio da Igualdade de Oportunidades	UNIVERSUS - CONSULTORES EM GESTÃO, SA	85.250,66	85.250,66	53.281,66
3.5	3.5/7/007	Formação de Públicos estratégicos, no domínio da Igualdade de Oportunidades	ANJAF- ASS. NAC. JOVENS P/A A ACÇÃO SOCIAL	85.157,10	85.157,10	53.223,19
3.5	3.5/7/008	Formação de Públicos estratégicos, no domínio da Igualdade de Oportunidades	APSD- ASSOC. PORT. DE SOLID.E DESENVOLVIMENTO	67.683,00	67.683,00	42.301,88
3.5	3.5/7/009	Formação de Públicos estratégicos, no domínio da Igualdade de Oportunidades	Assoc. Formação Profissional e Desenvolvimento do Montijo	25.093,12	25.093,12	15.683,20
3.5	3.5/7/010	Formação de Públicos estratégicos, no domínio da Igualdade de Oportunidades	GABIVERDE	11.186,46	11.186,46	6.991,54
3.5	3.5/7/012	Formação de Públicos Estratégicos no domínio da Igualdade de Oportunidades	CINAT - CENTRO DE INFORMAÇÃO E APOIO TECNICO, LDA	24.090,18	24.090,18	15.056,36
3.5	3.5/7/013	Formação de Públicos estratégicos, no domínio da Igualdade de Oportunidades	Coop. de Ensino Superior de Desenvolvimento Social Económico e Tecnológico - CEDET, CRL	35.310,36	35.310,36	22.068,98
3.5	3.5/7/016	Formação de públicos Estratégicos, no domínio da Igualdade de Oportunidades	PLAFORMA- CONSULT. E FORMAÇÃO, LDA	91.893,24	91.893,24	57.433,28
3.5	3.5/7/017	Formação de Públicos Estratégicos, no domínio da Igualdade de Oportunidades	Escola Intercultural das Profissões e do Desporto da Amadora, EM	19.063,86	19.063,86	11.914,91
3.5	3.5/7/018	Formação de Públicos Estratégicos, no domínio da Igualdade de Oportunidades	Formateia - Centro de Formação, Lda	40.962,54	40.962,54	25.601,59
3.5	3.5/7/023	Formação de Públicos Estratégicos, no domínio da Igualdade de Oportunidades	UNIVERSUS - CONSULTORES EM GESTÃO, SA	142.112,86	142.112,86	88.820,54
3.5	3.5/7/024	Formação de Públicos Estratégicos, no domínio da Igualdade de Oportunidades	Perfil - Psicologia e Trabalho Lda	60.716,76	60.716,76	37.947,97

Med	Código	Designação do Projecto	Executor	Aprovações até 31 Dezembro 2006		
				Inv. Elegível	Despesa Pública	Fundo
3.5	3.5/7/025	Formação de Públicos Estratégicos, no domínio da Igualdade de Oportunidades	FUNDAÇÃO DA JUVENTUDE	10.308,76	10.308,76	6.442,97
3.5	3.5/7/026	Formação de Públicos Estratégicos, no domínio da Igualdade de Oportunidades	AERSET - Associação Empresarial da Região de Setúbal	16.494,16	16.494,16	10.308,85
3.5	3.5/7/027	Formação de Públicos Estratégicos, no Domínio da Igualdade de Oportunidades	BARAFUNDA - ASSOC. JUVENIL CULTURA E SOLIDARIEDADE SOCIAL	12.931,43	12.931,43	8.082,14
3.5	3.5/7/028	Formação de Públicos Estratégicos, no Domínio da Igualdade de Oportunidades	Cruz Vermelha Portuguesa	6.601,79	6.601,79	4.126,12
3.5	3.5/7/029	Formação de Públicos Estratégicos, no Domínio da Igualdade de Oportunidades	MOVIMENTO DE SOLIDARIEDADE RURAL	5.494,89	5.494,89	3.434,31
3.5	3.5/7/030	Formação de Públicos Estratégicos, no Domínio da Igualdade de Oportunidades	IPFEL- INST.PART.FORM. E ENSINO LINGUAS, LDA	118.152,02	118.152,02	73.845,01
3.5	3.5/7/031	Formação de Públicos Estratégicos, no Domínio da Igualdade de Oportunidades	CNS - COMPANHIA NACIONAL DE SERVIÇOS, SA	63.671,95	63.671,95	39.794,97
3.5	3.5/7/032	Formação de Públicos Estratégicos, no Domínio da Igualdade de Oportunidades	FUNDAÇÃO MÁRIO SOARES	64.002,72	64.002,72	40.001,70
3.5	3.5/7/033	Formação de Públicos Estratégicos, no Domínio da Igualdade de Oportunidades	PLURIFACTOR - CONS. MULTIDISC.DESENV., LDA	36.238,78	36.238,78	22.649,24
3.5	3.5/7/034	Formação de Públicos Estratégicos, no Domínio da Igualdade de Oportunidades	FUNDAÇÃO ESCOLA PROFISSIONAL DE SETÚBAL	2.267,61	2.267,61	1.417,26
3.5	3.5/7/035	Formação de Públicos Estratégicos, no Domínio da Igualdade de Oportunidades	Centro de Formação e Inovação - INOVINTER	83.407,98	83.088,22	51.930,14
3.5	3.5/7/036	Formação de Públicos Estratégicos, no Domínio da Igualdade de Oportunidades	TIME TO TRAIN - Formação Profissional, Lda	94.682,15	94.682,15	59.176,35
3.5	3.5/7/037	Formação de Públicos Estratégicos, no Domínio da Igualdade de Oportunidades	GHD - GLOBAL HUMAN DEVELOPMENT - FORM. PROF. UNIPESSOAL, LDA.	8.581,19	8.581,19	5.363,24
3.5	3.5/7/047	Formação Profissional Contínua	4EMES - Consultores Associados, Lda	67.424,88	67.424,88	42.140,55
3.5	3.5/7/048	Formação Profissional Contínua	TALENTUS -ASSOC. NAC. FORM. TECNICOS FORMAÇÃO	84.321,16	84.321,16	52.700,72
3.5	3.5/7/050	Formação de Públicos Estratégicos, no domínio da Igualdade de Oportunidades	APSD- ASSOC. PORT. DE SOLID. E DESENVOLVIMENTO	55.300,56	55.300,56	34.562,85
3.5	3.5/7/051	Formação de Públicos Estratégicos, no domínio da Igualdade de Oportunidades	SOCOGEF- SOC. CONTAB. GESTÃO E FINANÇAS, LDA	95.330,61	95.330,61	59.581,63
3.6	3.6/1/223	Apoio ao Desenvolvimento Social	Município de Setúbal	350.000,00	350.000,00	218.750,00
3.6	3.6/1/224	Apoio ao Desenvolvimento Social	Município de Vila Franca de Xira	166.991,32	166.991,32	104.369,57
3.6	3.6/1/225	Apoio ao Desenvolvimento Social	Município da Amadora	351.840,32	351.840,32	219.900,20
3.6	3.6/1/226	Apoio ao Desenvolvimento Social	CM da Moita	350.000,00	350.000,00	218.750,00
3.6	3.6/1/227	Apoio ao Desenvolvimento Social	Município da Amadora	360.544,12	360.544,12	225.340,08
3.6	3.6/2	IEFP - Pessoas com deficiência - Contrato Programa	IEFP - INSTITUTO DE EMPREGO E FORMAÇÃO PROFISSIONAL	42.539.546,39	42.358.561,79	#####
3.6	3.6/2/001	Promoção do Desenvolvimento Social	SOC.INSTR. BENEFICIÊNCIA A VOZ DO OPERÁRIO	252.946,59	252.946,59	158.091,62
3.6	3.6/2/002	Promoção do Desenvolvimento Social	SANTA CASA DA MISERICÓRDIA DE LISBOA	1.579.027,39	1.572.909,41	983.068,38
3.6	3.6/2/003	Promoção do Desenvolvimento Social	Cruz Vermelha Portuguesa	1.545.101,38	1.545.091,52	965.682,20
3.6	3.6/2/004	Promoção do Desenvolvimento Social	ASSOC. DAS ACTIV. SOCIAIS DO BAIRRO 2 DE MAIO	238.922,48	238.922,48	149.326,55

Med	Código	Designação do Projecto	Executor	Aprovações até 31 Dezembro 2006		
				Inv. Elegível	Despesa Pública	Fundo
3.6	3.6/2/005	Promoção do Desenvolvimento Social	CENTRO SOCIAL PAROQUIAL CALDAS DA RAINHA	462.219,49	462.219,49	288.887,18
3.6	3.6/2/006	Promoção do Desenvolvimento Social	SIND. DOS TRABALHADORES DA PESCA DO CENTRO	202.712,32	202.712,32	126.695,20
3.6	3.6/2/007	Promoção do Desenvolvimento Social	ASSOC. SOC. MÚTUOS-MONTEPIO ABRANT. S. MENDES	154.084,00	154.084,00	96.302,50
3.6	3.6/2/008	Promoção do Desenvolvimento Social	CARITAS DIOCESANA DE SETÚBAL	238.940,52	238.940,52	149.337,82
3.6	3.6/2/009	Promoção do Desenvolvimento Social	UNIÃO DAS MISERICÓRDIAS PORTUGUESAS	64.083,25	64.083,25	40.052,03
3.6	3.6/2/010	Promoção do Desenvolvimento Social	COMUNIDADE HINDÚ DE PORTUGAL	463.673,74	463.673,74	289.796,09
3.6	3.6/2/011	Promoção do Desenvolvimento Social	CENTRO SOCIAL PAROQUIAL CRISTO REI DE ALGÉS	231.418,80	231.418,80	144.636,75
3.6	3.6/2/012	Promoção do Desenvolvimento Social	ASSOC. CULTURAL MOINHO DA JUVENTUDE	194.724,56	194.724,56	121.702,85
3.6	3.6/2/013	Promoção do Desenvolvimento Social	INDE- ORG. COOP. P/A INTERCOOP. E DESENV. , CRL	128.981,42	128.981,42	80.613,39
3.6	3.6/2/014	Promoção do Desenvolvimento Social	O COMPANHEIRO - ASSOC. DE FRATERNIDADE CRISTÁ	467.320,59	467.320,59	292.075,37
3.6	3.6/2/015	Promoção do Desenvolvimento Social	CEFEM- CENTRO EUROPEU FORM. EST. MIGRAÇÕES	115.815,11	115.815,11	72.384,44
3.6	3.6/2/016	Promoção do Desenvolvimento Social	RECOMEÇAR-ASS. DES. INSERÇÃO SOC. PROFISSIONAL	563.442,67	563.442,67	352.151,67
3.6	3.6/2/017	Promoção do Desenvolvimento Social	BARAFUNDA - ASSOC. JUVENIL CULTURA E SOLIDARIEDADE SOCIAL	121.620,88	121.620,88	76.013,05
3.6	3.6/2/018	Promoção do Desenvolvimento Social	PROSALIS - PROJECTO DE SAÚDE EM LISBOA	254.519,95	254.519,95	159.074,97
3.6	3.6/2/019	Promoção do Desenvolvimento Social	CONCILIUM - GESTÃO RECURSOS HUMANOS, LDA	190.509,39	190.509,39	119.068,37
3.6	3.6/2/020	Promoção do Desenvolvimento Social	ATT-ASSOC. TRATAMENTO TOXICO-DEPENDÊNCIAS	149.440,07	149.440,07	93.400,04
3.6	3.6/2/021	Promoção do Desenvolvimento Social	GABINAE- GABINETE APOIO AO EMPRESÁRIO, LDA	320.476,58	320.476,58	200.297,86
3.6	3.6/2/022	Promoção do Desenvolvimento Social	OS FRANCISQUINHOS-ASS. PAIS AMIGOS DAS CR. HOSP. S. F. XAVIER	165.204,86	165.204,86	103.253,04
3.6	3.6/2/023	Promoção do Desenvolvimento Social	FORMAJUDA- GAB. FORM. PROJECTOS DA AJUDA, LDA	578.618,00	578.618,00	361.636,25
3.6	3.6/2/025	Promoção do Desenvolvimento Social	GEBALIS - GEST. BAIRROS MUNICIPAIS LISBOA, EM	407.913,57	407.913,57	254.945,98
3.6	3.6/2/026	Promoção do Desenvolvimento Social	APDAR- ASS. PROM., DESENV. ARTESANATO REGIONAL	200.484,09	200.484,09	125.302,56
3.6	3.6/2/027	Promoção do Desenvolvimento Social	APSD- ASSOC. PORT. DE SOLID. E DESENVOLVIMENTO	166.333,22	166.333,22	103.958,26
3.6	3.6/2/028	Promoção do Desenvolvimento Social	ADE- ASS. P/ DESENV. EMPREGO VILA FRANCA XIRA	446.543,50	446.543,50	279.089,69
3.6	3.6/2/029	Promoção do Desenvolvimento Social	Escola Intercultural das Profissões e do Desporto da Amadora, EM	367.372,92	367.372,92	229.608,08
3.6	3.6/2/030	Promoção do Desenvolvimento Social	Câmara Municipal do Seixal	374.067,52	374.067,52	233.792,20
3.6	3.6/2/031	Promoção do Desenvolvimento Social	CRIT- CENTRO RECUPERAÇÃO INFANTIL TORREJANO	99.962,30	99.962,30	62.476,44
3.6	3.6/2/032	Promoção do Desenvolvimento Social	CENTRO DE EDUCAÇÃO ESPECIAL RAINHA D. LEONOR	104.861,90	104.844,67	65.527,92
3.6	3.6/2/033	Promoção do Desenvolvimento Social	Soc. de Estudos e Interv. Em engenharia Social, CRL	142.708,67	142.708,67	89.192,92
3.6	3.6/2/034	Promoção do Desenvolvimento Social	ASSOC. CENTRO JOVEM TEJO	156.614,50	156.614,50	97.884,06
3.6	3.6/2/035	Promoção do Desenvolvimento Social	GRUPO TRAB. PROJ. DOS SETES DESENV. LIBERDADE	140.096,48	140.096,48	87.560,30
3.6	3.6/2/037	Promoção do Desenvolvimento Social	ASSOC. MELHORAMENTOS BEM ESTAR SOCIAL DAS PIAS	84.654,58	84.654,58	52.909,11

Med	Código	Designação do Projecto	Executor	Aprovações até 31 Dezembro 2006		
				Inv. Elegível	Despesa Pública	Fundo
3.6	3.6/2/038	Promoção do Desenvolvimento Social	Santa Casa da Misericórdia de Maфра	87.089,96	87.089,96	54.431,23
3.6	3.6/2/039	Promoção do Desenvolvimento Social	ANJAF- ASS. NAC. JOVENS P/A A ACÇÃO SOCIAL	160.809,90	160.809,90	100.506,19
3.6	3.6/2/040	Promoção do Desenvolvimento Social	ASS. ALMADENSE RUMO AO FUTURO	136.640,81	136.640,81	85.400,51
3.6	3.6/2/041	Promoção do Desenvolvimento Social	VITAE - ASSOC. SOLID. E DESENV. INTERNACIONAL	298.444,27	298.444,27	186.527,67
3.6	3.6/2/042	Promoção do Desenvolvimento Social	ARADO- ASSOC. DESENV. REINSERÇÃO OPORTUNIDADES	114.348,70	114.348,70	71.467,94
3.6	3.6/2/043	Promoção do Desenvolvimento Social	ASSOC. CABO VERDIANA DO SEIXAL	244.579,71	244.579,71	152.862,32
3.6	3.6/2/044	Promoção do Desenvolvimento Social	ASSOC. ESPAÇO DA COMUNIDADE CABOVERDIANA	96.364,53	96.364,53	60.227,83
3.6	3.6/2/045	Promoção do Desenvolvimento Social	ASSOC. PICAPAU - CENTRO FORM. REC. TOXICODEPENDENTES	142.944,18	142.944,18	89.340,11
3.6	3.6/2/046	Promoção do Desenvolvimento Social	ASSOC. SOLID. CABO VERDIANA AMIGOS SUL TEJO	239.697,21	239.697,21	149.810,76
3.6	3.6/2/048	Promoção do Desenvolvimento Social	AUEGBP - ASSOC. UNIDA EMIGRANTES GUINÉ BISSAU	261.712,25	261.712,25	163.570,16
3.6	3.6/2/049	Promoção do Desenvolvimento Social	Município da Amadora	236.456,23	236.456,23	147.785,14
3.6	3.6/2/050	Promoção do Desenvolvimento Social	CASA DE ANGOLA	258.761,36	258.761,36	161.725,85
3.6	3.6/2/051	Promoção do Desenvolvimento Social	CASELSOL-INST. PARTICULAR SOLIDARIEDADE SOCIAL	145.670,87	145.670,87	91.044,29
3.6	3.6/2/052	Promoção do Desenvolvimento Social	Centro de Ocupação Infantil	204.726,34	204.726,34	127.953,96
3.6	3.6/2/053	Promoção do Desenvolvimento Social	CENTRO DE REFORMADOS IDOSOS VALE DA AMOREIRA	146.805,83	146.805,83	91.753,64
3.6	3.6/2/054	Promoção do Desenvolvimento Social	CESIS- CENTRO ESTUDOS P/A INTERVENÇÃO SOCIAL	109.787,57	109.787,57	68.617,23
3.6	3.6/2/055	Promoção do Desenvolvimento Social	CONSELHO PORTUGUÊS PARA OS REFUGIADOS (CPR)	152.705,35	152.705,35	95.440,84
3.6	3.6/2/056	Promoção do Desenvolvimento Social	AJUDA DE MÃE - ASSOC. DE SOLIDARIEDADE SOCIAL	97.382,58	97.382,58	60.864,11
3.6	3.6/2/057	Promoção do Desenvolvimento Social	CEBI - FUND. P/ DESENV. COMUNITÁRIO ALVERCA	139.150,56	139.150,56	86.969,10
3.6	3.6/2/058	Promoção do Desenvolvimento Social	CENTRO SOCIAL DE PALMELA	135.470,96	135.470,96	84.669,35
3.6	3.6/2/059	Promoção do Desenvolvimento Social	DESAFIO JOVEM - (TEEN CHALLENGE) PORTUGAL	33.201,89	33.201,89	20.751,18
3.6	3.6/2/060	Promoção do Desenvolvimento Social	PENICHE RENDIBILROS -ASS. DEFESA RENDAS BILROS	287.844,69	287.844,69	179.902,93
3.6	3.6/2/061	Promoção do Desenvolvimento Social	SECRET. DIOCESANO LISBOA PASTORAL DOS CIGANOS	233.104,08	233.104,08	145.690,06
3.6	3.6/2/069	Promoção da Empregabilidade de Grupos Desfavorecidos	CASELSOL-INST. PARTICULAR SOLIDARIEDADE SOCIAL	209.786,10	209.786,10	131.116,31
3.6	3.6/2/070	Promoção da Empregabilidade de Grupos Desfavorecidos	CARITAS DIOCESANA DE SETÚBAL	203.987,29	203.987,29	127.492,05
3.6	3.6/2/071	Promoção da Empregabilidade de Grupos Desfavorecidos	SISEP - Sindicato dos Profissionais seguros de portugal	213.002,39	213.002,39	133.126,49
3.6	3.6/2/072	Promoção da Empregabilidade de Grupos Desfavorecidos	Associação Humanitária Bem Fazer de São Paulo	213.040,56	213.040,56	133.150,35
3.6	3.6/2/073	Promoção da Empregabilidade de Grupos Desfavorecidos	ENSINUS- ESTABELEC. ENSINO PARTICULAR, AS	123.299,29	123.299,29	77.062,06
3.6	3.6/2/074	Promoção da Empregabilidade de Grupos Desfavorecidos	FORMAJUDA- GAB. FORM. PROJECTOS DA AJUDA, LDA	194.520,84	194.520,84	121.575,53
3.6	3.6/2/075	Promoção da Empregabilidade de Grupos Desfavorecidos	CIFOTIE - Cent. Int. de Formação dos Trab. Indústria e Energia	211.537,02	211.537,02	132.210,64
3.6	3.6/2/076	Promoção da Empregabilidade de Grupos Desfavorecidos	INSTITUTO MONITOR, LDA	240.040,07	240.040,07	150.025,04

Med	Código	Designação do Projecto	Executor	Aprovações até 31 Dezembro 2006		
				Inv. Elegível	Despesa Pública	Fundo
3.6	3.6/2/077	Promoção da Empregabilidade de Grupos Desfavorecidos	APDAR- ASS. PROM., DESENV. ARTESANATO REGIONAL	228.291,17	228.291,17	142.681,98
3.6	3.6/2/078	Promoção da Empregabilidade de Grupos Desfavorecidos	Centro de Estudos e Formação de Actividades Desportivas	243.437,36	243.437,36	152.148,35
3.6	3.6/2/080	Promoção da Empregabilidade de Grupos Desfavorecidos	INAE - Instituto Nacional Aprendizagem e Ensino, S.A.	166.949,43	166.949,43	104.343,39
3.6	3.6/2/081	Promoção da Empregabilidade de Grupos Desfavorecidos	SANTA CASA DA MISERICÓRDIA DE LISBOA	853.502,12	852.197,72	532.623,57
3.6	3.6/2/082	Promoção da Empregabilidade de Grupos Desfavorecidos	Cruz Vermelha Portuguesa	232.317,84	232.317,84	145.198,65
3.6	3.6/2/083	Promoção da Empregabilidade de Grupos Desfavorecidos	PROSALIS - PROJECTO DE SAÚDE EM LISBOA	378.796,47	378.796,47	236.747,79
3.6	3.6/2/084	Promoção da Empregabilidade de Grupos Desfavorecidos	VITAE - ASSOC. SOLID. E DESENV. INTERNACIONAL	494.530,30	494.530,30	309.081,44
3.6	3.6/2/085	Promoção da Empregabilidade de Grupos Desfavorecidos	ADEPE - ASSOC. DE DESENVOLVIMENTO DE PENICHE	170.368,36	170.368,36	106.480,22
3.6	3.6/2/086	Promoção da Empregabilidade de Grupos Desfavorecidos	ADE- ASS.P/ DESENV.EMPREGO VILA FRANCA XIRA	429.741,93	429.741,93	268.588,71
3.6	3.6/2/087	Promoção da Empregabilidade de Grupos Desfavorecidos	ASSOC. HOSPITAL CIVIL E MISERICÓRDIA DE ALHANDRA	217.226,64	217.226,64	135.766,65
3.6	3.6/2/088	Promoção da Empregabilidade de Grupos Desfavorecidos	Associação dos Albergues Nocturnos de Lisboa	309.350,03	309.350,03	193.343,77
3.6	3.6/2/089	Promoção da Empregabilidade de Grupos Desfavorecidos	Ass. Comerciantes Conc. Coruche e Salvaterra de Magos	196.079,14	196.079,14	122.549,46
3.6	3.6/2/090	Promoção da Empregabilidade de Grupos Desfavorecidos	Santa Casa da Misericórdia da Lourinhã	392.322,76	392.322,76	245.201,73
3.6	3.6/2/091	Promoção da Empregabilidade de Grupos Desfavorecidos	CENTRO SOCIAL P/A DESENV. DO SOBRALINHO	257.476,40	257.352,84	160.845,53
3.6	3.6/2/092	Promoção da Empregabilidade de Grupos Desfavorecidos	Associação de Assistência Benif. Misericórdia de Alverca	248.503,01	248.503,01	155.314,38
3.6	3.6/2/093	Promoção da Empregabilidade de Grupos Desfavorecidos	MOVIMENTO DE SOLIDARIEDADE RURAL	87.598,83	87.598,83	54.749,27
3.6	3.6/2/094	Promoção da Empregabilidade de Grupos Desfavorecidos	FUNDAÇÃO DA JUVENTUDE	66.148,46	66.148,46	41.342,79
3.6	3.6/2/095	Promoção da Empregabilidade de Grupos Desfavorecidos	ASSOC. SOLID. CABO VERDIANA AMIGOS SUL TEJO	251.869,05	251.869,05	157.418,16
3.6	3.6/2/096	Promoção da Empregabilidade de Grupos Desfavorecidos	ASSOC. CABO VERDIANA DO SEIXAL	261.266,76	261.266,76	163.291,73
3.6	3.6/2/097	Promoção da Empregabilidade de Grupos Desfavorecidos	SOPROFOR - SOC. PROMOTORA DE FORMAÇÃO, LDA	258.668,33	258.668,33	161.667,70
3.6	3.6/2/098	Promoção da Empregabilidade de Grupos Desfavorecidos	Centro Social e Cultural p/Desenvolvimento de Olho Marinho	113.616,64	113.616,64	71.010,40
3.6	3.6/2/100	Promoção da Empregabilidade de Grupos Desfavorecidos	ANPRP - ASSOC. NATURAIS DE PELUNDO RESIDENTES EM PORTUGAL	265.012,75	265.012,75	165.632,97
3.6	3.6/2/101	Promoção da Empregabilidade de Grupos Desfavorecidos	AUEGBP - ASSOC.UNIDA EMIGRANTES GUINÉ BISSAU	263.665,32	263.665,32	164.790,83
3.6	3.6/2/102	Promoção da Empregabilidade de Grupos Desfavorecidos	MAGENSINUS - Empresa Promotora de serviços de Ensino, SA	143.035,69	143.035,69	89.397,31
3.6	3.6/2/103	Promoção da Empregabilidade de Grupos Desfavorecidos	SANTA CASA DA MISERICÓRDIA DO BOMBARRAL	113.895,71	113.895,71	71.184,82
3.6	3.6/2/104	Promoção da Empregabilidade de Grupos Desfavorecidos	ASSOC. DE FILHOS E AMIGOS DA ILHA DE JETA	265.545,23	265.545,23	165.965,77
3.6	3.6/2/105	Promoção da Empregabilidade de Grupos Desfavorecidos	SIND. DOS TRABALHADORES DA PESCA DO CENTRO	253.976,91	253.976,91	158.735,57
3.6	3.6/2/106	Promoção da Empregabilidade de Grupos Desfavorecidos	Perfil - Psicologia e Trabalho Lda	73.811,35	73.811,35	46.132,09
3.6	3.6/2/107	Promoção da Empregabilidade de Grupos Desfavorecidos	CASA DE ANGOLA	252.354,42	252.354,42	157.721,51
3.6	3.6/2/124	Promoção da Empregabilidade de Grupos Desfavorecidos	SANTA CASA DA MISERICÓRDIA DE LISBOA	452.239,46	450.751,72	281.719,82
3.6	3.6/2/125	Promoção da Empregabilidade de Grupos Desfavorecidos	CAP - CONFED. DOS AGRICULTORES DE PORTUGAL	569.208,61	569.208,61	355.755,38

Med	Código	Designação do Projecto	Executor	Aprovações até 31 Dezembro 2006		
				Inv. Elegível	Despesa Pública	Fundo
3.6	3.6/2/126	Promoção da empregabilidade de Grupos Desfavorecidos	Município de Oeiras	293.884,25	293.884,25	183.677,66
3.6	3.6/2/127	Promoção da empregabilidade de Grupos desfavorecidos	Cruz Vermelha Portuguesa	291.812,53	291.812,53	182.382,83
3.6	3.6/2/129	Promoção da Empregabilidade de Grupos Desfavorecidos	SISEP - Sindicato dos Profissionais seguros de portugal	878.961,02	878.961,02	549.350,63
3.6	3.6/2/130	Promoção da Empregabilidade de Grupos Desfavorecidos	ASSOC. DAS ACTIV. SOCIAIS DO BAIRRO 2 DE MAIO	348.637,60	348.637,60	217.898,50
3.6	3.6/2/131	Promoção da Empregabilidade de Grupos Desfavorecidos	CENTRO SOCIAL PAROQUIAL CALDAS DA RAINHA	312.577,12	312.577,12	195.360,70
3.6	3.6/2/132	Promoção da Empregabilidade de Grupos Desfavorecidos	CARITAS DIOCESANA DE SETÚBAL	348.620,68	348.620,68	217.887,93
3.6	3.6/2/133	Promoção da Empregabilidade de Grupos Desfavorecidos	Santa Casa da Misericórdia de Azambuja	319.753,52	319.753,52	199.845,95
3.6	3.6/2/134	Promoção da Empregabilidade dos Grupos Desfavorecidos	Centro Social e Paroquial de Santo André	348.728,55	348.728,55	217.955,34
3.6	3.6/2/135	Promoção da Empregabilidade dos Grupos Desfavorecidos	PROSALIS - PROJECTO DE SAÚDE EM LISBOA	149.214,97	149.214,97	93.259,36
3.6	3.6/2/136	Promoção da Empregabilidade dos Grupos Desfavorecidos	GABINAE- GABINETE APOIO AO EMPRESÁRIO, LDA	263.348,11	263.348,11	164.592,57
3.6	3.6/2/137	Promoção da Empregabilidade dos Grupos Desfavorecidos	SOPROFOR - SOC. PROMOTORA DE FORMAÇÃO, LDA	318.648,00	318.648,00	199.155,00
3.6	3.6/2/138	Promoção da Empregabilidade dos Grupos Desfavorecidos	ENSINUS- ESTABELEC. ENSINO PARTICULAR, AS	192.633,18	192.633,18	120.395,74
3.6	3.6/2/139	Promoção da Empregabilidade dos Grupos Desfavorecidos	ENGIÁREA - FORMAÇÃO PROFISSIONAL E CONSULTADORIA, LDA	266.118,89	266.118,89	166.324,31
3.6	3.6/2/140	Promoção da Empregabilidade dos Grupos Desfavorecidos	FORMAJUDA- GAB. FORM.PROJECTOS DA AJUDA, LDA	341.072,85	341.072,85	213.170,53
3.6	3.6/2/141	Promoção da Empregabilidade dos Grupos Desfavorecidos	MEGAEXPANSÃO - Ensino Formação Prof. Novas Tecnologias, Lda	336.627,41	336.627,41	210.392,13
3.6	3.6/2/142	Promoção da Empregabilidade dos Grupos Desfavorecidos	KNOW - HOW - CONSULTORES, LDA	316.842,47	316.842,47	198.026,54
3.6	3.6/2/143	Promoção da Empregabilidade dos Grupos Desfavorecidos	ADE- ASS.P/ DESENV.EMPREGO VILA FRANCA XIRA	282.508,50	282.508,50	176.567,81
3.6	3.6/2/144	Promoção da Empregabilidade dos Grupos Desfavorecidos	EPAR - DESENVOLVIMENTO, ENSINO, FORMAÇÃO E INSERÇÃO, CRL	279.777,93	279.777,93	174.861,21
3.6	3.6/2/145	Promoção da Empregabilidade dos Grupos Desfavorecidos	INAE - Instituto Nacional Aprendizagem e Ensino, S.A.	238.323,27	238.323,27	148.952,04
3.6	3.6/2/146	Promoção da Empregabilidade dos Grupos Desfavorecidos	CONFRARIA DE NOSSA SENHORA DA NAZARÉ	308.812,39	308.812,39	193.007,74
3.6	3.6/2/147	Promoção da Empregabilidade dos Grupos Desfavorecidos	ASSOC. HOSPITAL CIVIL E MISERICÓRDIA DE ALHANDRA	290.454,85	290.454,85	181.534,28
3.6	3.6/2/148	Promoção da Empregabilidade dos Grupos Desfavorecidos	CENTRO SOCIAL E PAROQUIAL DE BENEDITA	305.750,13	305.750,13	191.093,83
3.6	3.6/2/149	Promoção da Empregabilidade dos Grupos Desfavorecidos	CENTRO SOCIAL E PAROQUIAL DE TURQUEL	305.750,13	305.750,13	191.093,83
3.6	3.6/2/150	Promoção da Empregabilidade dos Grupos Desfavorecidos	Soc.de Estudos e Interv. Em engenharia Social, CRL	249.184,61	249.184,61	155.740,38
3.6	3.6/2/151	Promoção da Empregabilidade dos Grupos Desfavorecidos	MOVIMENTO DE SOLIDARIEDADE RURAL	101.862,40	101.862,40	63.664,00
3.6	3.6/2/152	Promoção da Empregabilidade dos Grupos Desfavorecidos	ASSOC. CULTURAL MOINHO DA JUVENTUDE	247.506,43	247.506,43	154.691,52
3.6	3.6/2/153	Promoção da Empregabilidade dos Grupos Desfavorecidos	INDE- ORG. COOP. P/A INTERCOOP. E DESENV., CRL	314.345,06	314.345,06	196.465,66
3.6	3.6/2/154	Promoção da Empregabilidade dos Grupos Desfavorecidos	FUNDAÇÃO DA JUVENTUDE	122.511,10	122.511,10	76.569,44
3.6	3.6/2/155	Promoção da Empregabilidade dos Grupos Desfavorecidos	AJUDA DE MÃE - ASSOC. DE SOLIDARIEDADE SOCIAL	214.505,59	214.505,59	134.065,99
3.6	3.6/2/156	Promoção da Empregabilidade dos Grupos Desfavorecidos	ADEPE - ASSOC. DE DESENVOLVIMENTO DE PENICHE	259.335,71	259.335,71	162.084,82

Med	Código	Designação do Projecto	Executor	Aprovações até 31 Dezembro 2006		
				Inv. Elegível	Despesa Pública	Fundo
3.6	3.6/2/157	Promoção da Empregabilidade dos Grupos Desfavorecidos	TALENTUS -ASSOC. NAC. FORM. TECNICOS FORMAÇÃO	171.041,14	171.041,14	106.900,71
3.6	3.6/2/158	Promoção da Empregabilidade dos Grupos Desfavorecidos	SECRET.DIOCESANO LISBOA PASTORAL DOS CIGANOS	253.441,36	253.441,36	158.400,85
3.6	3.6/2/159	Promoção da Empregabilidade dos Grupos Desfavorecidos	MAGENSINUS - Empresa Promotora de serviços de Ensino, SA	178.189,23	178.189,23	111.368,27
3.6	3.6/2/160	Promoção da Empregabilidade de Grupos Desfavorecidos	Centro de Educação Especial Concelho de Rio Maior o Ninho	317.390,43	317.390,43	198.369,02
3.6	3.6/2/161	Promoção da Empregabilidade de Grupos Desfavorecidos	CIFOTIE - Cent. Int. de Formação dos Trab. Indústria e Energia	221.006,91	221.006,91	138.129,32
3.6	3.6/2/162	Promoção da Empregabilidade de Grupos Desfavorecidos	NOVERA Associação de Desenvolvimento Social	327.641,80	327.641,80	204.776,12
3.6	3.6/2/163	Promoção da Empregabilidade de Grupos Desfavorecidos	FINIFORM Consultoria e Formação Lda	290.039,97	290.039,97	181.274,98
3.6	3.6/2/164	Promoção da Empregabilidade de Grupos Desfavorecidos	ADERE - Assoc. para o Desenvolvimento dos Recursos Humanos	234.613,51	234.613,51	146.633,44
3.6	3.6/2/165	Promoção da Empregabilidade de Grupos Desfavorecidos	Associação para o Jardim Infantil de Salir de Matos	280.123,31	280.123,31	175.077,07
3.6	3.6/2/166	Promoção da Empregabilidade de Grupos Desfavorecidos	CRIT- CENTRO RECUPERAÇÃO INFANTIL TORREJANO	83.869,81	83.869,81	52.418,63
3.6	3.6/2/167	Promoção da Empregabilidade de Grupos Desfavorecidos	Centro Social Paroquial de Santa Catarina	281.168,73	281.168,73	175.730,46
3.6	3.6/2/168	Promoção da Empregabilidade de Grupos Desfavorecidos	Associação de Assistência Benif. Misericórdia de Alverca	290.454,83	290.454,83	181.534,27
3.6	3.6/2/170	Promoção da Empregabilidade de Grupos Desfavorecidos	Centro de Bem Estar Social da Freguesia de Cos	327.028,24	327.028,24	204.392,65
3.6	3.6/2/171	Promoção da Empregabilidade de Grupos Desfavorecidos	Escola Técnica de Imagem e Comunicação Aplicada, Lda.	302.363,56	302.363,56	188.977,23
3.6	3.6/2/172	Promoção da Empregabilidade de Grupos Desfavorecidos	FORMISADO - FORM., CONSULT. E SERVIÇOS, LDA	304.384,80	304.384,80	190.240,50
3.6	3.6/2/173	Promoção da Empregabilidade de Grupos Desfavorecidos	Associação Humanitária Bem Fazer de São Paulo	315.250,58	315.250,58	197.031,61
3.6	3.6/2/174	Promoção da Empregabilidade de Grupos Desfavorecidos	Questão de Equilíbrio - Assoc. de Educação e Inserção de Jovens	322.402,91	322.402,91	201.501,82
3.6	3.6/2/175	Promoção da Empregabilidade de Grupos Desfavorecidos	A MEDIDA - ASSOC. PARA A FORMAÇÃO PROFISSIONAL	181.090,09	181.090,09	113.181,31
3.6	3.6/2/176	Promoção da Empregabilidade de Grupos Desfavorecidos	CASELSOL-INST.PARTICULAR SOLIDARIEDADE SOCIAL	315.250,58	315.250,58	197.031,61
3.6	3.6/2/177	Promoção da Empregabilidade de Grupos Desfavorecidos	PARTNER HOTEL-FORM.CONS.PROJ.SERV.HOTEL., LDA	246.526,37	246.526,37	154.078,98
3.6	3.6/2/178	Promoção da Empregabilidade de Grupos Desfavorecidos	Instituto Dr. Luis Avelar de Aguiar	260.745,93	260.745,93	162.966,21
3.6	3.6/2/179	Promoção da Empregabilidade de Grupos Desfavorecidos	Associação Promotora de Ensino e Formação de Fátima	119.748,21	119.748,21	74.842,63
3.6	3.6/2/180	Promoção da Empregabilidade de Grupos Desfavorecidos	Santa Casa da Misericórdia de Sintra	498.795,01	498.795,01	311.746,88
3.6	3.6/2/222	Promoção da Empregabilidade de Grupos Desfavorecidos	APSD- ASSOC. PORT. DE SOLID.E DESENVOLVIMENTO	304.164,61	304.164,61	190.102,88
3.6	3.6/3	IEFP - mercado social de emprego - Contrato Programa	IEFP - INSTITUTO DE EMPREGO E FORMAÇÃO PROFISSIONAL	52.168.509,71	52.161.127,75	#####
3.6	3.6/4	Contrato Programa Promoção da empregabilidade de Grupos desfavorecidos 2004-2005	IEFP - INSTITUTO DE EMPREGO E FORMAÇÃO PROFISSIONAL	24.832.416,04	24.800.000,00	#####
3.7	3.7/001	Contrato Programa - Apoios ao Emprego	IEFP - INSTITUTO DE EMPREGO E FORMAÇÃO PROFISSIONAL	17.427.933,87	6.213.572,00	3.728.143,01
3.7	3.7/002	Centro de Apoio Infantil Filadélfia	Associação Vida Cristã Filadélfia	587.747,94	528.973,15	317.383,89
3.7	3.7/004	Centro de Assistência Paroquial de Almada	Centro de Assistência Paroquial de Almada	595.587,74	536.028,97	321.617,38

Med	Código	Designação do Projecto	Executor	Aprovações até 31 Dezembro 2006		
				Inv. Elegível	Despesa Pública	Fundo
3.7	3.7/005	Creche na Quinta dos Babelos	Associação Para o Bem Estar Infantil da Freguesia de Vila Franca de Xira	18.475,73	16.628,16	9.976,89
3.7	3.7/007	Crescer Saudável	Cooperativa Sócio-Educativa para Desenvolvimento Comunitário Crl	114.774,07	103.296,67	61.978,00
3.7	3.7/009	Creche da Santa Casa da Misericórdia de Vila Nova da Barquinha	Santa Casa da Misericórdia de Vila Nova da Barquinha	279.277,78	251.350,00	150.810,00
3.7	3.7/010	Centro de Actividades Ocupacionais do CIRE	CIRE - CENTRO DE INTEGRAÇÃO E REABILITAÇÃO DE TOMAR	1.359.320,20	1.223.388,18	734.032,91
3.7	3.7/011	CERCIMA - Cooperativa p/ Educação e Reabilitação do Cidadão Inadaptado de Montijo e Alcochete, Crl.	CERCIMA - coop. educ. cidadão inad. Montijo, Alcochete, crl	65.229,02	58.706,12	35.223,67
3.7	3.7/012	ISSS - Centro Distrital de Solidariedade e Segurança Social de Setúbal - Centro Infantil da Trafaria	INSTITUTO DA SEGURANÇA SOCIAL, IP	19.805,42	19.805,42	11.883,25
3.7	3.7/013	ISSS - Centro Distrital de Solid. e Segur. Social de Setúbal - Centro Infantil da Costa da Caparica	INSTITUTO DA SEGURANÇA SOCIAL, IP	81.774,92	81.774,92	49.064,95
3.7	3.7/014	Creche da Santa Casa da Misericórdia de Azambuja	Santa Casa da Misericórdia de Azambuja	351.930,57	316.737,52	190.042,51
3.7	3.7/015	Apetrechamento de Creche - Santa Casa da Misericórdia de Mafra	Santa Casa da Misericórdia de Mafra	57.221,01	51.498,91	30.899,34
3.7	3.7/017	Creche do Centro Social da Quinta do Anjo	Centro Social da Quinta do Anjo	305.535,00	274.981,50	164.988,90
3.7	3.7/018	Ampliação do Centro de Actividades Ocupacionais	Associação Nacional de Famílias para a Integração da Pessoa Deficiente	323.683,34	291.315,01	174.789,00
3.7	3.7/020	Unidade de Vida Autónoma para os residentes do Centro da Quinta do Espírito Santo	COMUNIDADE VIDA E PAZ	203.269,95	182.942,95	109.765,77
3.7	3.7/021	Creche, Jardim de Infancia e ATL, "O Cogumelo"	CARITAS DIOCESANA DE SETÚBAL	279.437,24	251.493,52	150.896,11
3.7	3.7/022	Creche - Centro Social do Pego (equipamento)	Centro Social do Pego	23.206,48	20.885,83	12.531,50
3.7	3.7/024	CRAERIS - Centro de Recursos da APERCIM	APERCIM - Associação para a Educação e Reabilitação de Crianças Inadaptadas de Mafra	2.476.460,41	2.228.814,37	1.337.288,62
3.7	3.7/025	Educar, Reabilitar e Integrar o cidadão portador de deficiência	CERCIPÓVOA - Cooperativa de Educação e Reabilitação de Crianças Inadaptadas, Crl.	86.358,35	77.722,52	46.633,51
3.7	3.7/026	Apetrechamento do CAO	CRIB - Centro de Recuperação Infantil de Benavente	75.713,34	68.142,02	40.885,21
3.7	3.7/029	Centro Nuno Belmar da Costa - Centro de Alojamento e de Actividades Ocupacionais	Associação Portuguesa de Paralisia Cerebral - Núcleo Regional Sul	795.109,15	715.598,23	429.358,94
3.7	3.7/030	Contrato Programa - Apoio ao Invest. em Iniciativas locais Criadoras de Emprego -2004-2005	IEFP - INSTITUTO DE EMPREGO E FORMAÇÃO PROFISSIONAL	12.791.624,04	4.669.807,81	2.801.884,66
3.7	3.7/031	Dar Voz e Voz, UVAU e CAO da Quinta do Pisão	INSTITUTO DA SEGURANÇA SOCIAL, IP	788.465,83	788.465,83	473.079,50
3.7	3.7/032	Creche do Centro de Bem Estar Social do Laranjeiro	INSTITUTO DA SEGURANÇA SOCIAL, IP	220.323,00	220.323,00	132.193,80
3.7	3.7/033	Construção de Creche (Fase II) - Quinta dos Babelos - Rondulha - Vila Franca de Xira	Associação Para o Bem Estar Infantil da Freguesia de Vila Franca de Xira	631.463,02	568.316,72	340.990,03
3.7	3.7/034	Construção de raiz para implementação de Creche e ATL	Irmandade da Santa Casa da Misericórdia de Aldeia Galega da Merceana	710.479,98	639.431,98	383.659,19
3.7	3.7/035	Creche	Associação de Promoção Social de Castanheira do Ribatejo	737.308,00	663.577,20	398.146,32
3.7	3.7/036	Creche da Casa do Povo da Freguesia do Ramalhal	Casa do Povo da Freguesia do Ramalhal	610.967,48	549.870,73	329.922,44
3.7	3.7/037	Const. de Creche - Quinta da Ponte - S. João do Monte - V.F. Xira	Associação Para o Bem Estar Infantil da Freguesia de Vila Franca de Xira	727.329,72	654.596,75	392.758,05

Med	Código	Designação do Projecto	Executor	Aprovações até 31 Dezembro 2006		
				Inv. Elegível	Despesa Pública	Fundo
3.7	3.7/038	Const. de Centro de Acolhimento Temporário dos 12 annos aos 18 anos- Quinta dos Fidalgos - V.F. Xira	Associação Para o Bem Estar Infantil da Freguesia de Vila Franca de Xira	549.882,96	494.894,67	296.936,80
3.7	3.7/039	Const. de Centro de acolhimento dos 0 aos 12 anos - Quinta do Fidalgo - V.F.Xira	Associação Para o Bem Estar Infantil da Freguesia de Vila Franca de Xira	557.137,04	501.423,33	300.854,00
3.7	3.7/040	A Creche	Santa Casa da Misericórdia de Venda do Pinheiro	325.581,00	293.022,90	175.813,74
3.7	3.7/041	Centro de Apoio Infantil Filadelfia - Camarate	Associação Vida Cristã Filadélfia	568.508,43	511.657,58	306.994,55
3.7	3.7/042	Construção de Creche	Assoc. de Reformados e Idosos da Freguesia de Bucelas	375.023,50	337.521,15	202.512,69
3.7	3.7/043	Transformação de Escola 1º ciclo em Creche, remodel. e ampliação	Junta de Freguesia de Reguengo Grande	224.569,92	224.569,92	134.741,95
3.7	3.7/044	O Fraldinhas	Município do Barreiro	277.750,00	277.750,00	166.650,00
3.7	3.7/045	A Sementinha - Criação de Creche	Santa Casa da Misericórdia do Barreiro	112.158,56	100.942,70	60.565,62
3.7	3.7/046	Centro de Acolhimento Temporário	Associação Luis Pereira da Mota	206.864,00	186.177,60	111.706,56
3.7	3.7/047	AIPICA - Ampliação da Creche do Pragal	AIPICA - Assoc. de Iniciativas Populares para a Infância do Concelho de Almada	224.934,00	202.440,60	121.464,36
3.7	3.7/048	Edifício do CAT (Centro de Acolhimento Temporário) "Nº Sº do Amparo"	CARITAS DIOCESANA DE SETÚBAL	406.900,00	366.210,00	219.726,00
3.7	3.7/049	Projecto de Construção e apetrechamento de uma Creche e de um Centro de Acolhimento Temporário	Centro de Ocupação Infantil	1.032.051,00	928.845,90	557.307,54
3.7	3.7/050	Centro de Acolhimento Temporário	HOSPITAL JULIO DE MATOS	238.759,47	238.759,47	143.255,68
3.7	3.7/051	Creche da Lourinhã	Casa do Povo do Concelho de Lourinhã	489.787,87	440.809,08	264.485,45
3.7	3.7/052	Construção de Creche	Centro Social Paroquial de São Pedro e São João do Estoril	410.955,04	369.859,53	221.915,72
3.7	3.7/053	Construção de Creche	Santa Casa da Misericórdia de Constância	576.229,94	518.606,95	311.164,17
3.7	3.7/054	Ampliação de Instalações da Infacoop - Creche - 4 Salas	Infancoop - Cooperativa de Pais Trabalhadores para apoio à Infância, CRL	327.889,00	295.100,10	177.060,06
3.7	3.7/055	Construção de Creche	Centro Social Paroquial de Golegã	208.170,59	187.353,53	112.412,12
3.7	3.7/056	Ampliação da Creche do CASCUZ	Centro de Apoio Sócio Cultural Unidade Zambujalense	242.500,00	218.250,00	130.950,00
3.7	3.7/057	Projecto Creche - Aquisição de Equipamento	Associação de Solidariedade Social "Vencer" - Casal Popular da Damaia	9.938,00	8.944,20	5.366,52
3.7	3.7/058	Construção de Creche	Centro Social e Paroquial Santo António de Campelos	668.738,70	601.864,83	361.118,90
3.8	3.8/001	Construção da Escola Pré-Primária de Pereira de Palhacana	Município de Alenquer	85.526,63	85.526,63	64.144,97
3.8	3.8/002	Construção da Escola Pré-Primária de Santana da Carnota	Município de Alenquer	88.460,15	88.460,15	66.345,11
3.8	3.8/003	Pré - Escolar da Rede Pública da Escola Básica do 1.º Ciclo n.º 3 da Damaia	Camara Municipal da Amadora	122.668,68	122.668,68	92.001,51
3.8	3.8/004	Pré-Escolar da Rede Pública da Escola Básica do 1.º Ciclo n.º 1 da Buraca	Camara Municipal da Amadora	164.892,81	164.892,81	123.669,61
3.8	3.8/005	Pré-Escolar da Rede Pública da Escola Básica do 1.º Ciclo n.º 3 da Reboleira	Camara Municipal da Amadora	169.628,21	169.628,21	127.221,16
3.8	3.8/006	Pré-Escolar da Rede Pública da Escola Básica 1.º Ciclo n.º9 da Mina	Camara Municipal da Amadora	165.555,36	165.555,36	124.166,51
3.8	3.8/007	Pré-Escolar da Rede Pública da Escola Básica n.º1 da Mina (Cerrada da Bica)	Camara Municipal da Amadora	170.015,27	170.015,27	127.511,45
3.8	3.8/008	Jardim de Infância da Boba	Camara Municipal da Amadora	274.412,00	274.412,00	205.809,00
3.8	3.8/009	Jardim de Infância de Golegã	CM Golegã	126.133,32	126.133,32	94.599,99

Med	Código	Designação do Projecto	Executor	Aprovações até 31 Dezembro 2006		
				Inv. Elegível	Despesa Pública	Fundo
3.8	3.8/010	Construção do Jardim de Infancia do Milharado	Câmara Municipal de Mafra	126.744,55	126.744,55	95.058,40
3.8	3.8/011	Ampliação do Jardim de Infancia do Barril / Encarnação	Câmara Municipal de Mafra	126.744,53	126.744,53	95.058,40
3.8	3.8/012	Jardim de Infancia da Quinta da Piedade - Povoia de Stª Iria	CM V.F.Xira	217.103,45	217.103,45	162.827,59
3.8	3.8/015	Jardim de Infancia do Castelo de Sesimbra	Centro Paroquial do Bem Estar Social do Castelo	39.330,22	39.330,22	19.665,11
3.8	3.8/016	Roda-Viva Centro Educacional e Comunitário	Associação de Solidariedade Sbud	68.571,86	68.571,86	34.285,93
3.8	3.8/021	Jardim de Infancia de Malhou	Câmara Municipal de Alcanena	88.461,81	88.461,81	66.346,36
3.8	3.8/027	Ampliação, remodelação e apetrechamento de estab. de Educação Pre-Escolar de Sariños Pequenos	CM da Moita	37.802,24	37.802,24	28.351,68
3.8	3.8/028	Jardim de Infancia Norte do Entroncamento	Camara Municipal do Entroncamento	35.185,19	35.185,19	26.388,90
3.8	3.8/029	Jardim de Infancia do Casal das Chocas	CM Oeiras	166.274,27	166.274,27	124.705,70
3.8	3.8/030	Jardim de Infancia da Outurela / Portela	CM Oeiras	123.003,56	123.003,56	92.252,67
3.8	3.8/031	Jardim de Infancia de Carnaxide	CM Oeiras	219.620,71	219.620,71	164.715,53
3.8	3.8/032	Jardim de Infancia da Beselga (Vale do Calvo)	Câmara Municipal de Tomar	82.890,22	82.890,22	62.167,68
3.8	3.8/033	Jardim de Infancia da Serra	Câmara Municipal de Tomar	126.744,54	126.744,54	95.058,41
3.8	3.8/034	Jardim de Infancia de Valdonas	Câmara Municipal de Tomar	88.461,80	88.461,80	66.346,36
3.8	3.8/035	Jardim de Infancia dos Cotovios - São João dos Montes	CM V.F.Xira	123.602,12	123.602,12	92.701,59
3.8	3.8/036	Jardim Infantil - Fundação Cardeal Cerejeira	Fundação Cardeal Cerejeira	52.812,72	52.812,72	26.406,36
3.8	3.8/037	Jardim de Infancia da Aiana	Camara Municipal de Sesimbra	88.461,81	88.461,81	66.346,36
3.8	3.8/038	Jardim de Infancia da Quinta do Conde	Camara Municipal de Sesimbra	225.506,53	225.506,53	169.129,89
3.8	3.8/039	Jardim de Infancia do Bairro Padre Cruz (nº 2 de Carnide)	Município de Lisboa	325.615,27	325.615,27	244.211,45
3.8	3.8/040	Jardim de Infancia nº2 de Santa Maria dos Olivais	Município de Lisboa	225.506,53	225.506,53	169.129,90
3.8	3.8/041	Jardim de Infancia da Santa Casa da Misericórdia de Mafra	Santa Casa da Misericórdia de Mafra	225.506,16	225.506,16	112.753,26
3.8	3.8/042	Jardim de Infancia da Zona Norte de Almeirim	CM Almeirim	216.528,17	216.528,17	162.396,13
3.8	3.8/043	Jardim de Infancia Nº 3 de Santa Iria de Azóia	Município de Loures	77.258,03	77.258,03	57.943,53
3.8	3.8/044	Jardim de Infancia de Fanhões	Município de Loures	126.744,54	126.744,54	95.058,41
3.8	3.8/045	Jardim de Infancia de Burinhosa-Pataias	Câmara Municipal de Alcobaça	88.461,80	88.461,80	66.346,35
3.8	3.8/046	Jardim de Infancia de Casal dos Ramos-Cela	Câmara Municipal de Alcobaça	58.060,00	58.060,00	43.545,00
3.8	3.8/048	Ampliação das Instalações do Colégio dos Plátanos	Rui Manuel da Silva Curica	504.405,31	504.405,31	189.151,99
3.8	3.8/049	Remodelação e Ampliação do Grémio de Instrução Liberal de Campo de Ourique	Gremio de Instrução Liberal de Campo de Ourique	832.024,02	832.024,02	312.009,01
3.8	3.8/050	Remodelação e Ampliação das Instalações	Instituto Educativo do Ribatejo Lda	834.536,79	834.536,79	312.951,30
3.8	3.8/051	Ampliação da Escola Luis Madureira	Santa Casa da Misericórdia da Amadora	708.092,33	708.092,33	265.534,63
3.8	3.8/052	Construção e Ampliação de St. Peter's School	SOCIEDUCA - Sociedade de Educação, Lda	897.824,18	897.824,18	336.684,06
3.8	3.8/053/E	Apetrechamento Escola Técnica Empresarial do Oeste	APEPO - Associação para o Ensino Profissional do Oeste	24.940,00	24.940,00	18.705,00
3.8	3.8/053/I	APEPO - Escola Técnica Profissional do Oeste	APEPO - Associação para o Ensino Profissional do Oeste	723.257,00	723.257,00	361.628,50

Med	Código	Designação do Projecto	Executor	Aprovações até 31 Dezembro 2006		
				Inv. Elegível	Despesa Pública	Fundo
3.8	3.8/054/E	Apetrechamento da Escola	Associação para o Ensino Profissional em Transportes e Logística	43.590,00	43.590,00	32.692,50
3.8	3.8/054/I	Construção de Escola	Associação para o Ensino Profissional em Transportes e Logística	748.197,00	748.197,00	374.098,50
3.8	3.8/055/E	Aquisição de Equipamentos para apetrechamento das Instalações Oficiais da EPO	EPO - Associação Promotora de Ensino Profissional	85.279,00	85.279,00	63.959,25
3.8	3.8/055/I	Construção de Instalações Oficiais da EPO	EPO - Associação Promotora de Ensino Profissional	177.472,00	177.472,00	88.736,00
3.8	3.8/056	EP Almirante Domingos Tasso de Figueiredo	Cruz Vermelha Portuguesa	22.501,10	22.501,10	16.875,83
3.8	3.8/057	Instituto de Formação Profissional (IFP)	Fernave - Formação Técnica Psicologia Aplicada e Consultoria em Transportes e Portos S.A.	92.609,98	92.609,98	69.457,49
3.8	3.8/058/E	Renovação e Actualização de Equipamentos	Formar 2000/Formação em Comunicação e Imagem, Lda	70.831,00	70.831,00	53.123,25
3.8	3.8/058/I	Obras de Remodelação	Formar 2000/Formação em Comunicação e Imagem, Lda	40.852,00	40.852,00	20.426,00
3.8	3.8/059	EP Gustave Eiffel	Cooptécnica Gustave Eiffel, Cooperativa de Ensino e Formação Técnica Profissional, C.R.L.	324.957,00	324.957,00	162.478,50
3.8	3.8/060	Aquisição e Remodelação de Edifício	Cooptécnica Gustave Eiffel, Cooperativa de Ensino e Formação Técnica Profissional, C.R.L.	748.197,00	748.197,00	374.098,50
3.8	3.8/061	EP Gustave Eiffel - Entroncamento	Cooptécnica Gustave Eiffel, Cooperativa de Ensino e Formação Técnica Profissional, C.R.L.	425.714,00	425.714,00	212.857,00
3.8	3.8/063	Jardim de Infância da Cotovia	Camara Municipal de Sesimbra	120.600,27	120.600,27	90.450,20
3.8	3.8/064	Jardim de Infância de Algés	CM Oeiras	219.620,70	219.620,70	164.715,53
3.8	3.8/065	Jardim de Infância do Alto dos Barronhos	CM Oeiras	219.620,70	219.620,70	164.715,53
3.8	3.8/066	Jardim Infantil de Arruda dos Vinhos	Câmara Municipal de Arruda dos Vinhos	225.505,97	225.505,97	169.129,50
3.8	3.8/067	Jardim de Infância de Santa Maria	CM Torres Novas	101.653,10	101.653,10	76.239,83
3.8	3.8/068	Jardim de Infância de Ary dos Santos	Município de Montijo	168.211,35	168.211,35	126.158,51
3.8	3.8/069	Jardim de Infância do Pó	Câmara Municipal do Bombarral	125.573,00	125.573,00	94.179,75
3.8	3.8/070	Jardim de Infância Nº 1 da Quinta de Santo António	Câmara Municipal do Bombarral	125.573,00	125.573,00	94.179,75
3.8	3.8/071	Jardim de Infância da Lamarosa	CM Coruche	80.578,56	80.578,56	60.433,92
3.8	3.8/073	Jardim de Infância de Alcoitão	Município de Cascais	126.744,55	126.744,55	95.058,41
3.8	3.8/074	Jardim de Infância de Sassoeiros	Município de Cascais	88.207,17	88.207,17	66.155,38
3.8	3.8/075	Jardim de Infância do Centro Escolar de Carris	Município de Alcobaça	126.744,55	126.744,55	95.058,41
3.8	3.8/076	Jardim de Infância de Alcanena	Câmara Municipal de Alcanena	354.589,95	354.589,95	265.942,46
3.8	3.8/077	Jardim de Infância de Marinhas	CM Salvaterra de Magos	170.015,26	170.015,26	127.511,44
3.8	3.8/078	Jardim de Infância de Vila Moreira	Câmara Municipal de Alcanena	96.420,56	96.420,56	72.315,43
3.8	3.8/079	Pré-Primaria de Glória do Ribatejo	CM Salvaterra de Magos	225.506,53	225.506,53	169.129,88
3.8	3.8/080	Jardim de Infância do Bairro da Liberdade	Município de Montijo	168.891,58	168.891,58	126.668,68
3.8	3.8/081	Jardim de Infância do Bairro da Boa Esperança	Município de Montijo	88.461,80	88.461,80	66.346,35
3.8	3.8/082	Jardim de Infância do Gradil	Câmara Municipal de Mafra	126.744,55	126.744,55	95.058,41
3.8	3.8/083	Complexo Escolar da Póvoa da Galega	Câmara Municipal de Mafra	225.506,53	225.506,53	169.129,90
3.8	3.8/084	Jardim de Infância de Santo António	CM Coruche	124.736,55	124.736,55	93.552,41
3.8	3.8/085	Construção de Edifício para Ensino Pre-escolar no Bairro do Areias	Município de Montijo	170.015,27	170.015,27	127.511,45

Med	Código	Designação do Projecto	Executor	Aprovações até 31 Dezembro 2006		
				Inv. Elegível	Despesa Pública	Fundo
3.8	3.8/086	Remodelação e Adaptação de EB1 para Jardim de Infância do Peral	Município do Cadaval	84.011,27	84.011,27	63.008,45
3.9	3.9/001	Escola de Comércio de Lisboa	Aula de Comércio - Estudos Técnicos e Profissionais, Lda.	1.057.262,49	1.004.406,87	577.533,95
3.9	3.9/002	Escola Profissional Val do Rio	FORPRO - Formação Profissional CRL	1.368.352,19	1.339.559,08	770.246,48
3.9	3.9/003	Escola Profissional Gustave Eiffel	Cooptécnica Gustave Eiffel, Cooperativa de Ensino e Formação Técnica Profissional, C.R.L.	2.378.565,34	2.181.327,36	1.254.263,24
3.9	3.9/004	Escola Profissional Magestil	MAGENSINUS - Empresa Promotora de serviços de Ensino, SA	1.042.756,30	989.509,62	568.968,04
3.9	3.9/005	Escola Profissional Agrícola Fernando Barros Leal - Torres Vedras	Associação para a Valorização Agrária - AVA	481.960,11	455.919,12	262.153,50
3.9	3.9/006	Escola Profissional de Ourém	EPO - Associação Promotora de Ensino Profissional	944.178,82	837.845,60	481.761,22
3.9	3.9/007	Escola Profissional de Salvaterra de Magos	Instituto de Educação e Formação do Sorraia, Lda.	1.281.771,72	1.185.296,95	681.545,75
3.9	3.9/008	Escola Profissional de Hotelaria e Turismo de Lisboa	Instituto de Educação e Formação do Sorraia, Lda.	899.380,23	828.694,14	476.499,14
3.9	3.9/009	Escola Profissional de Setúbal	FUNDAÇÃO ESCOLA PROFISSIONAL DE SETÚBAL	1.317.933,82	1.219.396,30	701.152,88
3.9	3.9/010	Escola Profissional de Música e Artes de Almada	CENTRO CULTURAL DE ALMADA	1.036.190,82	1.019.761,63	586.362,94
3.9	3.9/011	Escola Profissional Artes e Ofícios do Espectáculo	Colectividade Cultural e recreativa de Santa Catarina	434.602,04	406.446,88	233.706,96
3.9	3.9/012	Instituto de Tecnologias Náuticas	AEMAR - Associação de Estudos e de Ensino para o Mar	532.484,23	504.412,23	290.037,03
3.9	3.9/013	Escola Profissional do Montijo	Assoc. Formação Profissional e Desenvolvimento do Montijo	503.547,25	488.221,43	280.727,32
3.9	3.9/014	Escola Profissional de Recuperação do Património	SintraQuorum - Gestão de Equipamentos Culturais e Turísticos, EM	530.554,93	496.788,38	285.653,32
3.9	3.9/015	Escola Profissional de Teatro de Cascais	Escola Profissional de Teatro de Cascais	386.504,13	366.644,43	210.820,55
3.9	3.9/016	Escola Profissional de Rio Maior	E.P.R.M. - Escola Profissional de Rio Maior, Lda.	485.985,51	461.027,99	265.091,10
3.9	3.9/017	Escola Profissional de Almada	GESTNAVE- PREST. SERVIÇOS INDUSTRIAIS, SA	648.306,84	640.241,28	368.138,74
3.9	3.9/018	Instituto Profissional de Transportes	Associação para o Ensino Profissional em Transportes e Logística	432.737,28	407.614,53	234.378,35
3.9	3.9/019	Instituto de Formação Profissional	Fernave - Formação Técnica Psicologia Aplicada e Consultoria em Transportes e Portos S.A.	455.295,80	418.589,26	240.688,82
3.9	3.9/020	Escola Profissional de Imagem	Escola Técnica de Imagem e Comunicação Aplicada, Lda.	1.269.718,02	1.197.916,06	688.801,74
3.9	3.9/021	Escola Profissional de Tomar	EPT - Escola Profissional de Tomar, Lda.	425.399,39	411.114,75	236.390,99
3.9	3.9/022	Escola de Comércio de Lisboa	Aula de Comércio - Estudos Técnicos e Profissionais, Lda.	995.611,73	942.717,57	542.062,61
3.9	3.9/023	Escola Profissional Val do Rio	FORPRO - Formação Profissional CRL	1.526.005,20	1.491.955,79	857.874,58
3.9	3.9/024	Escola Profissional Gustave Eiffel	Cooptécnica Gustave Eiffel, Cooperativa de Ensino e Formação Técnica Profissional, C.R.L.	2.605.457,75	2.345.765,31	1.348.815,05
3.9	3.9/025	Escola Profissional Magestil	MAGENSINUS - Empresa Promotora de serviços de Ensino, SA	1.185.276,87	1.130.332,34	649.941,10
3.9	3.9/026	Escola Profissional Agrícola Fernando Barros Leal - Torres Vedras	Associação para a Valorização Agrária - AVA	578.807,46	554.038,78	318.572,30
3.9	3.9/027	Escola Profissional de Ourém	EPO - Associação Promotora de Ensino Profissional	1.007.891,42	904.308,26	519.977,26

Med	Código	Designação do Projecto	Executor	Aprovações até 31 Dezembro 2006		
				Inv. Elegível	Despesa Pública	Fundo
3.9	3.9/028	Escola Profissional de Salvaterra de Magos	Instituto de Educação e Formação do Sorraia, Lda.	1.240.313,00	1.155.865,88	664.622,88
3.9	3.9/029	Escola Profissional de Hotelaria e Turismo de Lisboa	Instituto de Educação e Formação do Sorraia, Lda.	1.173.049,25	1.086.158,88	624.541,36
3.9	3.9/030	Escola Profissional de Setúbal	FUNDAÇÃO ESCOLA PROFISSIONAL DE SETÚBAL	1.615.035,43	1.504.607,23	865.149,15
3.9	3.9/031	Escola Profissional de Música e Artes de Almada	CENTRO CULTURAL DE ALMADA	265.520,22	246.215,74	141.574,05
3.9	3.9/032	Escola Profissional Artes e Ofícios do Espectáculo	Colectividade Cultural e recreativa de Santa Catarina	487.447,74	463.043,96	266.250,28
3.9	3.9/033	Instituto de Tecnologias Náuticas	AEMAR - Associação de Estudos e de Ensino para o Mar	679.041,64	641.437,00	368.826,28
3.9	3.9/034	Escola Profissional do Montijo	Assoc. Formação Profissional e Desenvolvimento do Montijo	585.045,51	569.083,87	327.223,23
3.9	3.9/035	Escola Profissional de Recuperação do Património	SintraQuorum - Gestão de Equipamentos Culturais e Turísticos, EM	474.136,60	449.039,85	258.197,91
3.9	3.9/036	Escola Profissional de Teatro de Cascais	Escola Profissional de Teatro de Cascais	421.498,35	398.292,81	229.018,37
3.9	3.9/037	Escola Profissional de Rio Maior	E.P.R.M. - Escola Profissional de Rio Maior, Lda.	568.494,35	540.110,60	310.563,60
3.9	3.9/038	Escola Profissional de Almada	GESTNAVE- PREST. SERVIÇOS INDUSTRIAIS, SA	836.145,02	823.121,91	473.295,11
3.9	3.9/039	Instituto Profissional de Transportes	Associação para o Ensino Profissional em Transportes e Logística	472.531,81	452.578,06	260.232,40
3.9	3.9/040	Instituto de Formação Profissional	Fernave - Formação Técnica Psicologia Aplicada e Consultoria em Transportes e Portos S.A.	529.475,39	490.732,39	282.171,13
3.9	3.9/041	Escola Profissional de Imagem	Escola Técnica de Imagem e Comunicação Aplicada, Lda.	1.342.265,19	1.258.541,77	723.661,51
3.9	3.9/042	Escola Profissional de Tomar	EPT - Escola Profissional de Tomar, Lda.	471.504,49	457.618,11	263.130,41
3.9	3.9/043	Escola Técnica Psicossocial de Lisboa	Associação Percursos - Ensino e Formação Psicossocial	494.869,89	458.317,82	263.532,74
3.9	3.9/044	Escola Profissional de Agentes de Serviço e Apoio Social	Fundação Monsenhor Alves Brás	482.486,50	444.137,78	255.379,22
3.9	3.9/045	Escola Comercio de Lisboa	Aula de Comércio - Estudos Técnicos e Profissionais, Lda.	1.153.806,86	1.091.815,43	627.793,87
3.9	3.9/046	Escola Profissional Val do Rio	FORPRO - Formação Profissional CRL	1.655.539,07	1.590.672,43	914.636,65
3.9	3.9/047	Escola Profissional Gustavo Eiffel	Cooptécnica Gustave Eifel, Cooperativa de Ensino e Formação Técnica Profissional, C.R.L.	2.616.830,00	2.409.870,63	1.385.675,61
3.9	3.9/048	Escola Profissional Magestil	MAGENSINUS - Empresa Promotora de serviços de Ensino, SA	1.145.786,30	1.102.636,30	634.015,88
3.9	3.9/049	Escola Profissional Agrícola Fernando Barros Leal	Associação para a Valorização Agrária - AVA	508.136,22	472.792,68	271.855,80
3.9	3.9/050	Escola Profissional de Ourem	EPO - Associação Promotora de Ensino Profissional	1.017.733,31	886.107,58	509.511,86
3.9	3.9/051	Escola Profissional de Setubal	FUNDAÇÃO ESCOLA PROFISSIONAL DE SETÚBAL	1.623.522,90	1.498.772,90	861.794,42
3.9	3.9/052	Instituto de Tecnologias Nauticas	AEMAR - Associação de Estudos e de Ensino para o Mar	659.736,75	629.893,57	362.188,81
3.9	3.9/053	Escola Profissional do Montijo	Assoc. Formação Profissional e Desenvolvimento do Montijo	622.599,06	605.020,91	347.887,03
3.9	3.9/054	Escola Profissional de Rio Maior	E.P.R.M. - Escola Profissional de Rio Maior, Lda.	528.964,65	499.042,51	286.949,45
3.9	3.9/055	Escola Profissional de Almada	GESTNAVE- PREST. SERVIÇOS INDUSTRIAIS, SA	745.831,76	714.014,84	410.558,54
3.9	3.9/056	Instituto Profissional de Transportes	Associação para o Ensino Profissional em Transportes e Logística	383.520,64	364.172,87	209.399,40

Med	Código	Designação do Projecto	Executor	Aprovações até 31 Dezembro 2006		
				Inv. Elegível	Despesa Pública	Fundo
3.9	3.9/057	Instituto de Formação Profissional	Fernave - Formação Técnica Psicologia Aplicada e Consultoria em Transportes e Portos S.A.	507.766,03	468.367,11	269.311,09
3.9	3.9/058	Escola Profissional de Imagem	Escola Técnica de Imagem e Comunicação Aplicada, Lda.	1.819.510,33	1.723.411,71	990.961,73
3.9	3.9/059	Escola Profissional de Tomar	EPT - Escola Profissional de Tomar, Lda.	481.029,50	467.123,38	268.595,94
3.9	3.9/060	Escola Técnica Psicossocial de Lisboa	Associação Percursos - Ensino e Formação Psicossocial	504.455,89	464.831,91	267.278,35
3.9	3.9/061	Escola Profissional de Agentes de Serviço e Apoio Social	Fundação Monsenhor Alves Brás	493.827,53	452.899,33	260.417,11
3.9	3.9/062	Escola Profissional de Recuperação do Património	SintraQuorum - Gestão de Equipamentos Culturais e Turísticos, EM	473.819,55	444.706,37	255.706,17
3.9	3.9/063	Escola de Comercio de Lisboa	Aula de Comércio - Estudos Técnicos e Profissionais, Lda.	742.166,10	700.480,09	402.776,05
3.9	3.9/064	Escola Profissional Val do Rio	FORPRO - Formação Profissional CRL	1.073.806,46	1.039.650,83	597.799,23
3.9	3.9/065	Escola Profissional Gustavo Eiffel	Cooptécnica Gustave Eiffel, Cooperativa de Ensino e Formação Técnica Profissional, C.R.L.	1.664.003,19	1.541.919,28	886.603,59
3.9	3.9/066	Escola Profissional Agrícola Fernando Barros Leal	Associação para a Valorização Agrária - AVA	319.343,92	302.331,43	173.840,57
3.9	3.9/067	Escola Profissional de Ourem	EPO - Associação Promotora de Ensino Profissional	670.240,58	588.733,69	338.521,87
3.9	3.9/068	Escola Profissional de Setúbal	FUNDAÇÃO ESCOLA PROFISSIONAL DE SETÚBAL	1.071.067,21	997.117,20	573.342,39
3.9	3.9/069	Instituto de Tecnologias Nauticas	AEMAR - Associação de Estudos e de Ensino para o Mar	406.008,34	373.248,76	214.618,04
3.9	3.9/070	Escola Profissional do Montijo	Assoc. Formação Profissional e Desenvolvimento do Montijo	399.966,64	387.877,00	223.029,28
3.9	3.9/071	Escola Profissional de Rio Maior	E.P.R.M. - Escola Profissional de Rio Maior, Lda.	311.539,55	288.759,07	166.036,47
3.9	3.9/072	Escola Profissional de Almada	GESTNAVE- PREST. SERVIÇOS INDUSTRIAIS, SA	392.380,21	374.373,68	215.264,87
3.9	3.9/073	Instituto Profissional de Transportes	Associação para o Ensino Profissional em Transportes e Logística	317.412,36	305.559,86	175.696,92
3.9	3.9/074	Instituto de Formação Profissional	Fernave - Formação Técnica Psicologia Aplicada e Consultoria em Transportes e Portos S.A.	316.310,06	293.394,43	168.701,79
3.9	3.9/075	Escola Profissional de Imagem	Escola Técnica de Imagem e Comunicação Aplicada, Lda.	1.624.513,42	1.557.138,42	895.354,59
3.9	3.9/076	Escola Profissional de Tomar	EPT - Escola Profissional de Tomar, Lda.	270.689,22	262.408,10	150.884,66
3.9	3.9/077	Escola Psicossocial de Lisboa	Associação Percursos - Ensino e Formação Psicossocial	346.453,63	322.785,56	185.601,70
3.9	3.9/078	Escola Profissional de Agentes de Serviço e Apoio Social	Fundação Monsenhor Alves Brás	322.074,65	293.076,37	168.518,91
3.9	3.9/079	Escola Profissional de Recuperação do Património	SintraQuorum - Gestão de Equipamentos Culturais e Turísticos, EM	276.871,89	261.674,48	150.462,82
3.10	3.10/001	Projecto de Distribuição de Gás Natural	LusitaniaGás, SA	7.402.705,78	7.402.705,78	2.961.082,31
3.10	3.10/002	Rede de Distribuição Primária 8ª fase	SETGÁS-Sociedade Produção e Distribuição de Gás, S.A.	1.707.964,49	1.707.964,49	683.185,80
3.10	3.10/003	Rede de Distribuição Primária 7.ª Fase	SETGÁS-Sociedade Produção e Distribuição de Gás, S.A.	689.543,00	689.543,00	275.817,20
3.10	3.10/004	Rede de Distribuição Secundária - 7ª Fase	SETGÁS-Sociedade Produção e Distribuição de Gás, S.A.	4.170.273,70	4.170.273,70	1.668.109,48
3.10	3.10/005	Expansão de Redes da Unidade Comercial de Loures, Torres Vedras, Sobral M Agraço, Odivelas e Cadaval	Lisboagás GDL - Sociedade Distribuidora de Gás Natural de Lisboa, S. A.	6.857.640,41	6.857.640,41	2.743.056,16

Med	Código	Designação do Projecto	Executor	Aprovações até 31 Dezembro 2006		
				Inv. Elegível	Despesa Pública	Fundo
3.10	3.10/006	Rede de Distribuição Secundária - 8.ª Fase	SETGÁS-Sociedade Produção e Distribuição de Gás, S.A.	4.463.652,90	4.463.652,90	1.785.461,16
3.10	3.10/007	Urbanizações 5.ª Fase	SETGÁS-Sociedade Produção e Distribuição de Gás, S.A.	1.518.714,90	1.518.714,90	607.485,96
3.10	3.10/008	Expansão das Redes da Unidade Comercial de Sintra - Mafra - 1.ª Fase	Lisboagás GDL - Sociedade Distribuidora de Gás Natural de Lisboa, S. A.	9.124.532,53	9.124.532,53	3.649.813,01
3.10	3.10/009	Rede de Distribuição Secundária 9ª Fase /01	SETGÁS-Sociedade Produção e Distribuição de Gás, S.A.	3.475.865,29	3.475.865,29	1.390.346,12
3.10	3.10/010	Mudança de Gás de Cidade para Gás Natural na Rede de Lisboa	Lisboagás GDL - Sociedade Distribuidora de Gás Natural de Lisboa, S. A.	10.067.566,50	10.067.566,50	4.027.026,60
3.10	3.10/011	Rede de Distribuição - 9.ª Fase	SETGÁS-Sociedade Produção e Distribuição de Gás, S.A.	864.820,55	864.820,55	345.928,22
3.10	3.10/012	Expansão das Redes da Unidade Comercial de V. Franca de Xira - Alenquer - Arruda - Azambuja - 1ª Fase	Lisboagás GDL - Sociedade Distribuidora de Gás Natural de Lisboa, S. A.	6.396.700,06	6.396.700,06	2.558.680,02
3.10	3.10/013	Renovação e Expansão da Rede de Lisboa - 17ª Fase	Lisboagás GDL - Sociedade Distribuidora de Gás Natural de Lisboa, S. A.	29.267.160,00	29.267.160,00	#####
3.10	3.10/014	Expansão de Redes da Unidade Comercial Oeiras - Cascais - 1.ª Fase	Lisboagás GDL - Sociedade Distribuidora de Gás Natural de Lisboa, S. A.	11.051.497,16	11.051.497,16	4.420.598,86
3.10	3.10/015	Pousada da Juventude Catalazete - Remodelação	Movijovem, CIPRL	108.680,03	108.680,03	81.510,02
3.10	3.10/016	Rede de Distribuição Primária de Gás Natural de Lisboa - 9.ª Fase	Lisboagás GDL - Sociedade Distribuidora de Gás Natural de Lisboa, S. A.	5.196.900,87	5.196.900,87	2.078.760,35
3.10	3.10/017	Pousada da Juventude da Areia Branca	Movijovem, CIPRL	1.271.600,89	1.271.600,89	953.700,67
3.10	3.10/019	Reconversão de Equipamentos e Sistemas para Utilização de Gás Natural - ADP - Adubos de Portugal	Transgás, SA	68.784,24	68.784,24	25.794,09
3.10	3.10/020	Reconversão de Equipamentos e Sistemas para Utilização de Gás Natural - CENTRALCER - Cen. Cerv., S.a	Transgás, SA	573.617,49	573.617,49	215.106,56
3.10	3.10/021	Rede de Distribuição de Gás Natural de Lisboa - 10ª Fase	Lisboagás GDL - Sociedade Distribuidora de Gás Natural de Lisboa, S. A.	3.971.789,25	3.971.789,25	1.588.715,70
3.10	3.10/022	Reconversão de Equipamentos e Sistemas para Utilização de Gás Natural - Martelha - Ceramica.	Transgás, SA	124.699,01	124.699,01	46.762,13
3.10	3.10/023	Conversão Área Almada I - Núcleo 2	SETGÁS-Sociedade Produção e Distribuição de Gás, S.A.	88.904,00	88.904,00	33.339,00
3.10	3.10/024	Conversão área Setúbal I - Nucleo 2	SETGÁS-Sociedade Produção e Distribuição de Gás, S.A.	91.825,01	91.825,01	34.434,38
3.10	3.10/025	Conversão Área Barreiro I - Núcleo 2	SETGÁS-Sociedade Produção e Distribuição de Gás, S.A.	29.167,01	29.167,01	10.937,63
3.10	3.10/026	Conversão Área Seixal I - Núcleo 2	SETGÁS-Sociedade Produção e Distribuição de Gás, S.A.	226.117,99	226.117,99	84.794,25
3.10	3.10/027	Reconversão de Equipamentos e Sistemas de Gás do Hospital Distrital de Torres Vedras	Lisboagás GDL - Sociedade Distribuidora de Gás Natural de Lisboa, S. A.	104.324,00	104.324,00	39.121,50
3.10	3.10/028	Reconversão de Equipamentos e Sistemas para Utilização de Gás Natural - Ceramica Toreense -Fábrica 4	Transgás, SA	59.855,76	59.855,76	22.445,91
3.10	3.10/029	Sistemas de Gestão e Informação das Infra-Estruturas de Gás	Lisboagás GDL - Sociedade Distribuidora de Gás Natural de Lisboa, S. A.	1.300.936,10	1.300.936,10	520.374,44
3.10	3.10/030	Reconversão de Equipamentos e Sistemas para Gás Natural na Empresa Abrigada-C.N.Refractarios, S.A.	Lisboagás GDL - Sociedade Distribuidora de Gás Natural de Lisboa, S. A.	71.135,60	71.135,60	26.675,85

Med	Código	Designação do Projecto	Executor	Aprovações até 31 Dezembro 2006		
				Inv. Elegível	Despesa Pública	Fundo
3.10	3.10/031	Reconversão de Equipamentos e Sistemas para Gás Natural da Empresa Provimi	Lisboagás GDL - Sociedade Distribuidora de Gás Natural de Lisboa, S. A.	43.670,00	43.670,00	16.376,25
3.10	3.10/032	Reconversão de Equipamentos e Sistemas para Utilização de Gás Natural - COPAM - Cª Port. Amidos	Transgás, SA	142.157,01	142.157,01	53.308,88
3.10	3.10/033	Recuperação de Equipamentos e Sistemas para Gás Natural da Empresa - Fábrica Raccões Acril	Lisboagás GDL - Sociedade Distribuidora de Gás Natural de Lisboa, S. A.	27.783,02	27.783,02	10.418,63
3.10	3.10/034	Rede de Distribuição Secundária - 10ª Fase	SETGÁS-Sociedade Produção e Distribuição de Gás, S.A.	4.408.157,24	4.408.157,24	1.763.262,89
3.10	3.10/035	Reconversão de Equipamentos e Sistemas para Utilização de Gás Natural - Sotancro - Emb.Vidro 2ª Fase	Transgás, SA	46.580,75	46.580,75	17.467,78
3.10	3.10/036	Reconversão de Equipamentos e Sistemas para Utilização de Gás Natural - FAPAJAL - Fábrica de Papel	Transgás, SA	74.819,68	74.819,68	28.057,38
3.10	3.10/037	Reconversão de Equipamentos e Sistemas para Utilização de Gás Natural - RENOVA	Transgás, SA	149.639,37	149.639,37	56.114,76
3.10	3.10/038	Conversão da Área Barreiro II - Núcleo 1	SETGÁS-Sociedade Produção e Distribuição de Gás, S.A.	1.284.429,01	1.284.429,01	481.660,88
3.10	3.10/039	Conversão Área Moita I - Núcleo 1	SETGÁS-Sociedade Produção e Distribuição de Gás, S.A.	2.451.994,00	2.451.994,00	919.497,75
3.10	3.10/040	Conversão Industrial 2000	SETGÁS-Sociedade Produção e Distribuição de Gás, S.A.	569.087,53	569.087,53	213.407,82
3.10	3.10/041	Conversão Área Montijo I - Núcleo 1	SETGÁS-Sociedade Produção e Distribuição de Gás, S.A.	3.048.772,97	3.048.772,97	1.143.289,86
3.10	3.10/042	Conversão Área de Setúbal I - Núcleo 1	SETGÁS-Sociedade Produção e Distribuição de Gás, S.A.	3.480.902,05	3.480.902,05	1.305.338,27
3.10	3.10/043	Conversão da Área Seixal II B - Núcleo 1	SETGÁS-Sociedade Produção e Distribuição de Gás, S.A.	3.892.794,88	3.892.794,88	1.459.798,08
3.10	3.10/044	Conversão do Gasodoméstico - 4ª Fase	SETGÁS-Sociedade Produção e Distribuição de Gás, S.A.	90.012,45	90.012,45	33.754,67
3.10	3.10/045	Conversão Terciários III - Núcleo 2	SETGÁS-Sociedade Produção e Distribuição de Gás, S.A.	178.063,85	178.063,85	66.773,94
3.10	3.10/046	Conversão Terciários IV - Núcleo 2	SETGÁS-Sociedade Produção e Distribuição de Gás, S.A.	34.785,49	34.785,49	13.044,56
3.10	3.10/047	Conversão Industrial 2001	SETGÁS-Sociedade Produção e Distribuição de Gás, S.A.	860.531,03	860.531,03	322.699,14
3.10	3.10/048	Conversão Área Moita III - Núcleo 1	SETGÁS-Sociedade Produção e Distribuição de Gás, S.A.	1.575.000,00	1.575.000,00	590.625,00
3.10	3.10/049	Conversão Área Almada I - Núcleo 1	SETGÁS-Sociedade Produção e Distribuição de Gás, S.A.	2.792.112,00	2.792.112,00	1.047.042,00
3.10	3.10/050	Conversão Área Seixal II A - Núcleo 1	SETGÁS-Sociedade Produção e Distribuição de Gás, S.A.	3.584.469,50	3.584.469,50	1.344.176,06
3.10	3.10/051	Conversão Área Seixal II C - Núcleo 1	SETGÁS-Sociedade Produção e Distribuição de Gás, S.A.	3.622.500,00	3.622.500,00	1.358.437,50
3.10	3.10/052	Conversão da Área Barreiro I - Núcleo 1	SETGÁS-Sociedade Produção e Distribuição de Gás, S.A.	3.922.062,00	3.922.062,00	1.470.773,25
3.10	3.10/053	Reconversão de Equipamentos e Sistemas para Gás Natural da Empresa Lavandaria - Belas	Lisboagás GDL - Sociedade Distribuidora de Gás Natural de Lisboa, S. A.	46.490,00	46.490,00	17.433,75
3.10	3.10/054	Conversão do Consumo de Energia para Gás Natural no Sector Doméstico	LusitaniaGás, SA	1.872.704,61	1.872.704,61	702.264,23
3.10	3.10/055	Projecto Integrado de Valorização da RNPJ	Movijovem, CIPRL	634.287,60	634.287,60	475.715,70
3.10	3.10/056	Urbanizações - 6ª Fase	SETGÁS-Sociedade Produção e Distribuição de Gás, S.A.	1.590.122,15	1.590.122,15	636.048,86
3.10	3.10/057	Conversão Terciários V - Núcleo 2	SETGÁS-Sociedade Produção e Distribuição de Gás, S.A.	139.760,52	139.760,52	52.410,19
3.10	3.10/058	Conversão de Consumos para Gás Natural no Edifios de Serviços e Instalações Industriais	LusitaniaGás, SA	150.831,51	150.831,51	56.561,82

Med	Código	Designação do Projecto	Executor	Aprovações até 31 Dezembro 2006		
				Inv. Elegível	Despesa Pública	Fundo
3.10	3.10/059	Conversão de Consumos para Gás Natural no Sector Terciário	LusitaniaGás, SA	145.451,01	145.451,01	54.544,13
3.10	3.10/060	Operação Mudança de Gás - 2ª Fase - Reconversão	Lisboagás GDL - Sociedade Distribuidora de Gás Natural de Lisboa, S. A.	47.501.302,00	47.501.302,00	#####
3.10	3.10/061	Operação Mudança de Gás - 3ª Fase - Reconversão	Lisboagás GDL - Sociedade Distribuidora de Gás Natural de Lisboa, S. A.	27.215.944,00	27.215.944,00	#####
3.10	3.10/063	Conversão de Consumo de Energia Gás Natural no Sector Doméstico	LusitaniaGás, SA	898.033,20	898.033,20	336.762,45
3.10	3.10/064	Conversão Terciários I - Núcleo 2 (Moita ;Montijo I)	SETGÁS-Sociedade Produção e Distribuição de Gás, S.A.	39.052,85	39.052,85	14.644,82
3.10	3.10/065	Conversão Área Palmela I - Núcleo 1	SETGÁS-Sociedade Produção e Distribuição de Gás, S.A.	666.353,84	666.353,84	249.882,69
3.10	3.10/066	Pousada da Juventude de Sintra	Movijovem, CIPRL	38.867,40	38.867,40	29.150,55
3.10	3.10/067	Pousada da Juventude de Lisboa	Movijovem, CIPRL	76.158,90	76.158,90	57.119,18
3.10	3.10/068	Pousadas da Juventude de S. Martinho do Porto - Projecto	Movijovem, CIPRL	74.763,00	74.763,00	56.072,25
3.10	3.10/069	Conversão Gasodoméstico - III Fase	SETGÁS-Sociedade Produção e Distribuição de Gás, S.A.	33.448,40	33.448,40	12.543,15
3.10	3.10/071	Rede de Distribuição Secundária - 11ª Fase	SETGÁS-Sociedade Produção e Distribuição de Gás, S.A.	4.965.608,53	4.965.608,53	1.986.243,41
3.10	3.10/072	Reconversão do Segmento Doméstico - Unidade Comercial da Amadora - 3ª Fase	Lisboagás GDL - Sociedade Distribuidora de Gás Natural de Lisboa, S. A.	1.080.000,00	1.080.000,00	405.000,00
3.10	3.10/073	Reconversão do Segmento Doméstico - Unidade Comercial de Sintra-Mafra - 3ª Fase	Lisboagás GDL - Sociedade Distribuidora de Gás Natural de Lisboa, S. A.	450.000,00	450.000,00	168.750,00
3.10	3.10/074	Conversão Terciários VII - Núcleo 2	SETGÁS-Sociedade Produção e Distribuição de Gás, S.A.	63.000,00	63.000,00	23.625,00
3.10	3.10/075	Projecto de Distribuição de Gás Natural	LusitaniaGás, SA	1.992.526,00	1.992.526,00	797.010,40
3.10	3.10/076	RECONVERSÃO SEGMENTO TERCIÁRIO DO DISTRITO DE LISBOA	Lisboagás GDL - Sociedade Distribuidora de Gás Natural de Lisboa, S. A.	807.867,47	807.867,47	302.950,30
3.10	3.10/077	EXPANSÃO DAS REDES DA UNIDADE COMERCIAL DE LISBOA - 1ª FASE	Lisboagás GDL - Sociedade Distribuidora de Gás Natural de Lisboa, S. A.	2.688.164,12	2.688.164,12	1.075.265,65
3.10	3.10/078	EXPANSÃO DAS REDES DA UNIDADE COMERCIAL DE OEIRAS-CASCAIS - 2ª FASE	Lisboagás GDL - Sociedade Distribuidora de Gás Natural de Lisboa, S. A.	6.790.422,73	6.790.422,73	2.716.169,09
3.10	3.10/079	RENOVAÇÃO E EXPANSÃO DA REDE DE LISBOA - 18ª FASE	Lisboagás GDL - Sociedade Distribuidora de Gás Natural de Lisboa, S. A.	15.166.984,00	15.166.984,00	6.066.793,60
3.10	3.10/080	Conversão Área Seixal III - Núcleo 1	SETGÁS-Sociedade Produção e Distribuição de Gás, S.A.	980.000,00	980.000,00	367.500,00
3.10	3.10/081	Adequação I	SETGÁS-Sociedade Produção e Distribuição de Gás, S.A.	255.764,06	255.764,06	95.911,52
3.10	3.10/082	Expansão das Redes da Unidade Comercial de Sintra - Mafra - 2ª Fase	Lisboagás GDL - Sociedade Distribuidora de Gás Natural de Lisboa, S. A.	4.800.930,00	4.800.930,00	1.920.372,00
3.10	3.10/083	Reconversão Segmento Doméstico - Unidade Comercial de Oeiras - Cascais - 3ª Fase	Lisboagás GDL - Sociedade Distribuidora de Gás Natural de Lisboa, S. A.	3.450.227,85	3.450.227,85	1.293.835,44
3.10	3.10/084	Projecto Lisboa Natural - Conversão	Lisboagás GDL - Sociedade Distribuidora de Gás Natural de Lisboa, S. A.	2.523.849,59	2.523.849,59	946.443,60
3.10	3.10/085	Reconversão - Unidade Comercial de Sintra - Mafra - 2ª Fase	Lisboagás GDL - Sociedade Distribuidora de Gás Natural de Lisboa, S. A.	4.323.600,00	4.323.600,00	1.621.350,00
3.10	3.10/086	Reconversão - Unidade Comercial de Oeiras - Cascais - 2ª Fase	Lisboagás GDL - Sociedade Distribuidora de Gás Natural de Lisboa, S. A.	3.230.104,40	3.230.104,40	1.211.289,15

Med	Código	Designação do Projecto	Executor	Aprovações até 31 Dezembro 2006		
				Inv. Elegível	Despesa Pública	Fundo
3.10	3.10/087	Reconversão - Unidade Comercial de Oeiras - Cascais - 1ª Fase	Lisboagás GDL - Sociedade Distribuidora de Gás Natural de Lisboa, S. A.	2.243.550,00	2.243.550,00	841.331,25
3.10	3.10/088	Reconversão-Unid. Com. de Loures, Torres Vedras, S M Agraço, Odivelas, A Vinhos e Lourinhã-1ª Fase	Lisboagás GDL - Sociedade Distribuidora de Gás Natural de Lisboa, S. A.	6.235.200,00	6.235.200,00	2.338.200,00
3.10	3.10/090	Reconversão - Unidade Comercial de Sintra - Mafra - 1ª Fase	Lisboagás GDL - Sociedade Distribuidora de Gás Natural de Lisboa, S. A.	5.138.550,00	5.138.550,00	1.926.956,25
3.10	3.10/093	Conversão Industrial - Fábrica da Izidoro	SETGÁS-Sociedade Produção e Distribuição de Gás, S.A.	98.599,01	98.599,01	36.974,63
3.10	3.10/096	CENTRO DE INCUBAÇÃO DE BASE TECNOLÓGICA	Associação Pólo Tecnológico e de Empresas de Inovação - MADAN PARQUE	1.328.573,33	1.328.573,33	797.144,00
3.10	3.10/097	PARQUE TECNOLÓGICO	Associação Parque de Ciência e Tecnologia Almada/Setúbal - MADAN PARQUE	2.460.805,00	2.460.805,00	1.476.483,00
3.10	3.10/098	LABORATÓRIO DE ALTA TENSÃO	LABELEC - Estudos, Desenvolvimento e Actividades Laboratoriais, S. A.	504.905,28	504.905,28	181.765,90
3.10	3.10/099	LABORATÓRIO DE ENSAIO DE CAMPO	LABELEC - Estudos, Desenvolvimento e Actividades Laboratoriais, S. A.	730.454,75	730.454,75	262.963,71
3.10	3.10/100	Construção de Infra-estruturas de Gás Natural na Área da DRE-LVT	LusitaniaGás, SA	1.970.216,65	1.970.216,65	788.086,66
3.10	3.10/101	Rede de Distribuição Secundária - Áreas Geográficas 2003/2004	SETGÁS-Sociedade Produção e Distribuição de Gás, S.A.	4.929.265,48	4.929.265,48	1.971.706,19
3.10	3.10/102	Rede de Distribuição Secundária - Áreas Geográficas 2004/2005	SETGÁS-Sociedade Produção e Distribuição de Gás, S.A.	4.986.136,00	4.986.136,00	1.994.454,40
3.10	3.10/103	Renovação da Rede do Distrito de Lisboa	Lisboagás GDL - Sociedade Distribuidora de Gás Natural de Lisboa, S. A.	12.297.734,29	12.297.734,29	4.919.093,72
3.10	3.10/104	PRM 1	SETGÁS-Sociedade Produção e Distribuição de Gás, S.A.	110.977,11	110.977,11	44.390,84
3.10	3.10/105	Expansão de Redes da Unidade Comercial da Amadora	Lisboagás GDL - Sociedade Distribuidora de Gás Natural de Lisboa, S. A.	2.868.088,00	2.868.088,00	1.147.235,20
3.10	3.10/106	Expansão das Redes da Unidade Comercial de V.F. Xira, Alenquer, A. Vinhos, Azambuja - 2ª Fase	Lisboagás GDL - Sociedade Distribuidora de Gás Natural de Lisboa, S. A.	1.612.587,28	1.612.587,28	645.034,91
3.10	3.10/107	Expansão das Redes da U. Comercial de Loures, T. Vedras, S. M. Agraço	Lisboagás GDL - Sociedade Distribuidora de Gás Natural de Lisboa, S. A.	2.885.443,82	2.885.443,82	1.154.177,53
3.10	3.10/108	Laboratório de Fotometria e Colorimetria	LABORATÓRIO NACIONAL DE ENGENHARIA CIVIL - LNEC	636.472,65	636.472,65	381.883,59
3.10	3.10/109	Laboratório de Ensaios de Revestimento de Coberturas	LABORATÓRIO NACIONAL DE ENGENHARIA CIVIL - LNEC	181.028,84	181.028,84	100.253,77
3.10	3.10/110	Laboratório de Ensaios de Acústica	LABORATÓRIO NACIONAL DE ENGENHARIA CIVIL - LNEC	175.852,82	175.852,82	105.511,69
3.10	3.10/111	Reconversão - Unidade Comercial da Amadora - 1ª Fase	Lisboagás GDL - Sociedade Distribuidora de Gás Natural de Lisboa, S. A.	1.133.564,86	1.133.564,86	425.086,82
3.10	3.10/112	Reconversão - Unidade Comercial da Amadora - 2ª Fase	Lisboagás GDL - Sociedade Distribuidora de Gás Natural de Lisboa, S. A.	652.290,64	652.290,64	244.608,99
3.10	3.10/113	Reconversão - Unidade Comercial de Lisboa - 1ª Fase	Lisboagás GDL - Sociedade Distribuidora de Gás Natural de Lisboa, S. A.	737.850,00	737.850,00	276.693,75
3.10	3.10/114	Reconversão - Unidade Comercial de Vila Franca de Xira, Alenquer, Cadaval, Azambuja - 1ª Fase	Lisboagás GDL - Sociedade Distribuidora de Gás Natural de Lisboa, S. A.	1.172.700,00	1.172.700,00	439.762,50
3.10	3.10/115	Reconversão - Unidade Comercial de Vila Franca de Xira, Alenquer, Cadaval, Azambuja - 2ª Fase	Lisboagás GDL - Sociedade Distribuidora de Gás Natural de Lisboa, S. A.	863.092,11	863.092,11	323.659,54
3.10	3.10/116	Pousada de Juventude de Lisboa - Remodelação	Movijovem, CIPRL	1.723.538,66	1.723.538,66	1.292.654,00

Med	Código	Designação do Projecto	Executor	Aprovações até 31 Dezembro 2006		
				Inv. Elegível	Despesa Pública	Fundo
3.10	3.10/117	Pousada de Juventude de Almada - Remodelação	Movijovem, CIPRL	451.538,67	451.538,67	338.654,00
3.10	3.10/118	Reconversão - Unidade Comercial de Loures, Torres Vedras, Sobral M. Agraço, Odivelas, Arruda dos Vin	Lisboagás GDL - Sociedade Distribuidora de Gás Natural de Lisboa, S. A.	897.972,45	897.972,45	336.739,67
3.10	3.10/122	Conversão Industrial - BRITOBRAS	SETGÁS-Sociedade Produção e Distribuição de Gás, S.A.	33.583,04	33.583,04	12.593,64
3.10	3.10/123	Conversão Terciários VI - Núcleo 2	SETGÁS-Sociedade Produção e Distribuição de Gás, S.A.	15.299,65	15.299,65	5.737,37
3.10	3.10/124	Adequação II	SETGÁS-Sociedade Produção e Distribuição de Gás, S.A.	719.000,00	719.000,00	269.625,00
3.10	3.10/125	Reconversão de Equipamentos e sistemas para Gás Natural da Empresa TINTAS ROBBIALAC	Lisboagás GDL - Sociedade Distribuidora de Gás Natural de Lisboa, S. A.	33.935,10	33.935,10	12.725,66
3.10	3.10/126	Reconversão de Equipamentos e Sistemas para Gás Natural da Empresa Confeitaria da Ajuda	Lisboagás GDL - Sociedade Distribuidora de Gás Natural de Lisboa, S. A.	41.262,00	41.262,00	15.473,25
3.10	3.10/127	Reconversão do Segmento Doméstico - Unidade Comercial de Loures - Torres Vedras - 3ª Fase	Lisboagás GDL - Sociedade Distribuidora de Gás Natural de Lisboa, S. A.	1.010.974,27	1.010.974,27	379.115,35
3.10	3.10/128	Conversão Gasodomésticos - 5ª Fase	SETGÁS-Sociedade Produção e Distribuição de Gás, S.A.	56.940,00	56.940,00	21.352,50
3.10	3.10/129	Conversão Área I / 02 - Núcleo 1	SETGÁS-Sociedade Produção e Distribuição de Gás, S.A.	887.400,00	887.400,00	332.775,00
3.10	3.10/130	Conversão Industriais 2002 II	SETGÁS-Sociedade Produção e Distribuição de Gás, S.A.	224.539,10	224.539,10	84.202,16
3.10	3.10/131	Reconversão Segmento Terciário Unidade Comercial de Lisboa - 1ª Fase	Lisboagás GDL - Sociedade Distribuidora de Gás Natural de Lisboa, S. A.	52.500,00	52.500,00	19.687,50
3.10	3.10/132	Reconversão do Segmento Doméstico Unidade Comercial de Lisboa - 4ª Fase	Lisboagás GDL - Sociedade Distribuidora de Gás Natural de Lisboa, S. A.	363.198,96	363.198,96	136.199,61
3.10	3.10/133	Reconversão Segmento Terciário Unidade Comercial de Oeiras - Cascais - 1ª Fase	Lisboagás GDL - Sociedade Distribuidora de Gás Natural de Lisboa, S. A.	25.363,07	25.363,07	9.511,15
3.10	3.10/134	Reconversão Segmento Doméstico Unidade Comercial de Oeiras - Cascais - 4ª Fase	Lisboagás GDL - Sociedade Distribuidora de Gás Natural de Lisboa, S. A.	2.970.798,16	2.970.798,16	1.114.049,31
3.10	3.10/135	Conversão Área II / 03 - Núcleo 1	SETGÁS-Sociedade Produção e Distribuição de Gás, S.A.	2.619.000,00	2.619.000,00	982.125,00
3.10	3.10/136	Reconversão Unidade Comercial de Sintra - Mafra - 4ª Fase - Terciários	Lisboagás GDL - Sociedade Distribuidora de Gás Natural de Lisboa, S. A.	64.393,90	64.393,90	24.147,71
3.10	3.10/137	Laboratório de Ensaios	Instituto de Investigação Científica e Tropical	282.616,57	282.616,57	169.569,94
3.10	3.10/138	Centro de Incubação de Empresas	ISQ, Centro de Incubação de Empresas, Lda	7.136.485,28	7.136.485,28	2.400.000,00
3.10	3.10/139	Laboratório de Materiais de Referência para a Segurança Alimentar	Instituto Nacional de Saúde Dr. Ricardo Jorge	1.116.031,43	1.116.031,43	669.618,86
3.10	3.10/140	Reconversão da Unidade Comercial de Sintra-Mafra - 4ª Fase - Domésticos	Lisboagás GDL - Sociedade Distribuidora de Gás Natural de Lisboa, S. A.	2.145.496,09	2.145.496,09	804.561,03
3.10	3.10/141	Reconversão de Equipamentos e Sistemas para Gás Natural da Empresa LATICÍNIOS VIGOR	Lisboagás GDL - Sociedade Distribuidora de Gás Natural de Lisboa, S. A.	78.543,01	78.543,01	29.453,63
3.10	3.10/142	Reconversão Segmento da Unidade Comercial da Amadora - 4ª Fase	Lisboagás GDL - Sociedade Distribuidora de Gás Natural de Lisboa, S. A.	1.609.234,25	1.609.234,25	603.462,84
3.10	3.10/143	Reconversão Segmento Terciário da Unidade Comercial de Amadora - 4ª Fase	Lisboagás GDL - Sociedade Distribuidora de Gás Natural de Lisboa, S. A.	120.000,00	120.000,00	45.000,00
3.10	3.10/144	Conversão Gasodomésticos - 6ª Fase	SETGÁS-Sociedade Produção e Distribuição de Gás, S.A.	93.670,00	93.670,00	35.126,25
3.10	3.10/145	Conversão Projecto Almada 2003/2004	SETGÁS-Sociedade Produção e Distribuição de Gás, S.A.	1.723.000,00	1.723.000,00	646.125,00

Med	Código	Designação do Projecto	Executor	Aprovações até 31 Dezembro 2006		
				Inv. Elegível	Despesa Pública	Fundo
3.10	3.10/146	Reconversão de Equip. e Sistemas p/a Gás Natural das Empresas G. Cable Celcat e Unor Embalagens	Lisboagás GDL - Sociedade Distribuidora de Gás Natural de Lisboa, S. A.	58.788,99	58.788,99	22.045,87
3.10	3.10/147	Conversão Industrial - S. N. L. II	SETGÁS-Sociedade Produção e Distribuição de Gás, S.A.	29.720,00	29.720,00	11.145,00
3.10	3.10/148	Conversão Terciários VIII - Núcleo 2	SETGÁS-Sociedade Produção e Distribuição de Gás, S.A.	204.000,00	204.000,00	76.500,00
3.10	3.10/149	Reconversão de Equipamentos e Sistemas para Gás Natural da Empresa AVIPRONGO	Lisboagás GDL - Sociedade Distribuidora de Gás Natural de Lisboa, S. A.	43.852,56	43.852,56	16.444,71
3.10	3.10/150	Pousada da Juventude de S. Martinho do Porto - Remodelação	Movijovem, CIPRL	1.448.258,00	1.448.258,00	1.086.193,50
3.10	3.10/151	Expansão de Redes no Distrito de Lisboa - Fase A	Lisboagás GDL - Sociedade Distribuidora de Gás Natural de Lisboa, S. A.	12.938.579,18	12.938.579,18	4.771.748,00
3.11	3.11/001	Centro Ciência Viva da Amadora	Ciência Viva - Agência Nacional para a Cultura Científica e Tecnológica	511.719,14	511.719,14	255.859,57
3.11	3.11/002	Planetário Calouste Gulbenkian - Ciência Viva de Lisboa	Estado Maior da Armada	3.475.000,00	3.475.000,00	1.737.500,00
3.11	3.11/003	Centro Ciência Viva do Alviela	Câmara Municipal de Alcanena	1.080.000,00	1.080.000,00	540.000,00
3.11	3.11/004	Centro Ciência Viva de Constância - Parque de Astronomia	CM Constância	217.274,74	217.274,74	108.637,37
3.11	3.11/005	Centro Ciência Viva de Sintra	Ciência Viva - Agência Nacional para a Cultura Científica e Tecnológica	868.747,00	868.747,00	434.373,50
3.11	3.11/007	Centro Ciência Viva da Amadora - 2ª Fase	Associação Centro Ciência Viva da Amadora	326.500,00	326.500,00	163.250,00
3.11	3.11/008	Centro de Ciência Viva de Constância - 2 fase	Município de Constância	355.834,00	355.834,00	177.917,00
3.12	3.12/001	Programa de Informatização dos Tribunais/Região de Lisboa e Vale do Tejo	Instituto das Tecnologias de Informação na Justiça	1.385.243,61	1.385.243,61	1.038.932,71
3.12	3.12/002	Programa de Informação dos Registos e do Notariado / Região de Lisboa e Vale do Tejo	Instituto das Tecnologias de Informação na Justiça	3.910.083,36	3.910.083,36	2.932.562,52
3.12	3.12/003	Expansão da Instalação de Lojas do Cidadão pelas Capitais de Distrito Portuguesas	IGLC- Inst. p/ Gestão Lojas C	772.966,12	772.966,12	579.724,59
3.12	3.12/004	Modernizar a CCRLVT	CCRLVT	76.756,79	76.756,79	57.567,59
3.12	3.12/005	Rede Estruturada da DRAOT-LVT	Direcção Regional do Ambiente e do Ordenamento do Território da Região de Lisboa e Vale do Tejo	299.278,73	299.278,73	224.459,05
3.12	3.12/007	UAL - Projecto de Implementação do Campus Virtual na UAL	Cooperativa de Ensino Universitário - Universidade Autónoma de Lisboa	334.611,16	334.611,16	169.982,47
3.12	3.12/008	Campus Virtuais do ISCTE	Instituto Superior de Ciências do Trabalho e da Empresa (ISCTE)	900.512,26	900.512,26	457.460,23
3.12	3.12/009	Iniciativa Campus Virtuais - Projecto da UTL	Universidade Técnica de Lisboa	1.006.109,04	1.006.109,04	511.103,39
3.12	3.12/010	IPL - Campus Virtual	Instituto Politécnico de Lisboa	929.485,51	929.485,51	472.178,64
3.12	3.12/011	UCP - Campus Virtual Sede	Universidade Católica Portuguesa	257.849,02	257.849,02	130.987,30
3.12	3.12/012	SLICE	Fundação Minerva - Cultura - Ensino e Investigação Científica	818.672,99	818.672,99	415.885,88
3.12	3.12/013	LUV - Projecto Lusófona Virtual	COOPERATIVA DE FORMAÇÃO E ANIMAÇÃO CULTURAL, CRL	746.942,52	746.942,52	379.446,80
3.12	3.12/014	Campus Virtual - IPAM Lisboa	ENSIGEST - Gestão de Estabelecimentos de Ensino S.A.	76.281,95	76.281,95	38.751,23
3.12	3.12/015	Campus Virtual Unl - Universidade Independente	Sociedade Independente para o Desenvolvimento do Ensino Superior, S.A.	67.365,91	67.365,91	34.221,88

Med	Código	Designação do Projecto	Executor	Aprovações até 31 Dezembro 2006		
				Inv. Elegível	Despesa Pública	Fundo
3.12	3.12/016	Campus Virtuais	Ensino, Investigação e Administração, SA	54.607,60	54.607,60	27.740,66
3.12	3.12/017	ULdigital	Universidade de Lisboa	1.459.687,99	1.459.687,99	741.521,50
3.12	3.12/018	Serviço de Atendimento Permanente -	Secretaria Geral do Ministério da Agricultura, do Desenvolvimento Rural e das Pescas	114.650,00	114.650,00	57.898,25
3.12	3.12/019	SIP - LVT - sistema de Informação Prisional	Direcção Geral dos Serviços Prisionais	907.793,37	907.793,37	458.435,65
3.12	3.12/020	Campus Virtual da Universidade Nova de Lisboa	Universidade Nova de Lisboa	960.000,00	960.000,00	487.680,00
3.12	3.12/021	We School	ASOSIPEC - Associação Científica Internacional Promoção de Ensino e Cultura - Polo de Benfica	106.164,98	106.164,98	53.931,81
3.12	3.12/022	Informatização do Serviço de Ortopedia do Hospital de Santa Maria	HOSPITAL DE SANTA MARIA	79.016,00	79.016,00	39.903,08
3.12	3.12/023	Sistema de Informação Geográfica e Gestão de Infra-estruturas e equipamentos	HOSPITAL DE SANTA MARIA	177.548,00	177.548,00	89.661,74
3.12	3.12/024	Sistema de Atendimento, Vigilância e Acompanhamento de Utentes - ALERT	HOSPITAL DE SANTA MARIA	1.197.356,71	1.197.356,71	636.395,09
3.12	3.12/025	Espaço Internet em Pêro Pinheiro	Município de Sintra	102.121,13	102.121,13	54.277,38
3.12	3.12/026	Espaço Internet em Torres Novas	Município de Torres Novas	154.515,66	154.515,66	82.125,07
3.12	3.12/027	Espaço Internet em Fitares	Município de Sintra	114.058,45	114.058,45	60.622,06
3.12	3.12/028	Espaço Internet de Vila Nova da Barquinh	Município de Vila Nova da Barquinha	22.136,39	22.136,39	11.765,49
3.12	3.12/029	Espaço Internet da Bobadela	Município de Loures	100.257,50	100.257,50	53.286,86
3.12	3.12/030	Desenvolvimento Aplicacional dos Sub-Sistemas de Informação de Ambiente e Ordenamento do Território - 2.ª Fase	Comissão de Coordenação e Desenvolvimento Regional de Lisboa e Vale do Tejo	299.694,77	299.694,77	159.287,77
3.12	3.12/031	Criação de uma rede de caracterização clínica e de disponibilização da informação no âmbito do registo oncológico regional sul	INST. PORT. ONCOLOGIA FRANCISCO GENTIL - CENTRO REG. ONC. LX, S A	362.760,00	362.760,00	192.806,94
3.12	3.12/032	Espaço Internet da Casa de Cultura de Mira de Sintra	Município de Sintra	88.579,79	88.579,79	47.080,16
3.14	3.14/001	Ampliação da Doca de Pesca do Porto de Setúbal	APSS - Administração dos Portos de Setúbal e Sesimbra	7.357.268,98	7.357.268,98	4.414.361,39
3.14	3.14/002	Novas Instalações de Pesca na Baía de Cascais - Infraestruturas Marítimas	Município de Cascais	1.552.735,97	1.552.735,97	931.641,58
3.14	3.14/003	Construção de dois cais e obras complementares no Porto de Pesca de Peniche	Instituto Portuario e dos Transportes Marítimos	2.384.498,34	2.384.498,34	1.430.699,00
3.14	3.14/004	Acessibilidade Marítima às infra-estruturas Portuarias da 2ª fase do Porto de Peniche	Instituto Portuario e dos Transportes Marítimos	1.645.050,03	1.645.050,03	987.030,02
3.15	3.15/023	Preservação e Melhoramento Genético das Raças Autóctones, Raças Exóticas	Federação Portuguesa de Associações de Suinicultores	27.388,53	19.171,97	14.378,98
3.15	3.15/024	Preservação e Melhoramento Genético das Raças Autóctones, Raças Exóticas	ACRO - Associação de Criadores e Reprodutores de Gado do Oeste	66.040,84	52.214,16	39.160,62
3.15	3.15/025	Preservação e Melhoramento Genético das Raças Autóctones, Raças Exóticas	APSL - Associação Portuguesa de Criadores do Cavalo Puro Sangue Lusitano	124.375,25	100.043,89	75.032,92
3.15	3.15/026	Preservação e Melhoramento Genético das Raças Autóctones, Raças Exóticas	ACBRP - Associação de Criadores de Bovinos de Raça Preta	43.288,18	43.015,08	32.261,31
3.15	3.15/027	Preservação e Melhoramento Genético das Raças Autóctones, Raças Exóticas	APCTL - Associação Portuguesa de Criadores de Toiros de Lide	66.754,12	66.754,12	50.065,59

Med	Código	Designação do Projecto	Executor	Aprovações até 31 Dezembro 2006		
				Inv. Elegível	Despesa Pública	Fundo
3.15	3.15/028	Preservação e Melhoramento Genético das Raças Autóctones, Raças Exóticas	APCBRC - Associação Portuguesa de Criadores de Bovinos de Raça Charolesa	18.786,73	13.150,71	9.863,03
3.15	3.15/029	Diversificação na Pequena Agricultura	António Mendes	10.347,07	4.138,83	3.104,12
3.15	3.15/030	Diversificação na Pequena Agricultura	António Alves Amaral	24.939,90	9.975,96	7.481,97
3.15	3.15/031	Diversificação na Pequena Agricultura	Custódio Fernandes da Rama	17.449,38	8.724,69	6.107,29
3.15	3.15/032	Diversificação na Pequena Agricultura	Manuel Noé Fera	16.173,02	6.469,21	4.851,91
3.15	3.15/033	Diversificação na Pequena Agricultura	Manuel Marques João	20.433,63	10.216,81	7.151,77
3.15	3.15/034	Preservação e Melhoramento Genético das Raças Autóctones, Raças Exóticas	Associação Técnica de Apoio à Bovinicultura Leiteira do Sul	421.456,55	295.019,59	221.264,69
3.15	3.15/035	Preservação e Melhoramento Genético das Raças Autóctones, Raças Exóticas	Associação Portuguesa de Criadores de Raça Bovina Frísia	350.286,32	245.200,43	183.900,32
3.15	3.15/036	Diversificação na Pequena Agricultura	António da Graça Vital	2.793,05	1.117,22	837,92
3.15	3.15/037	Diversificação na Pequena Agricultura	Artur José de Oliveira Alves	7.980,76	3.990,38	2.793,27
3.15	3.15/038	Diversificação na Pequena Agricultura	Amílcar Maria Alves Alfaiatinho	24.150,40	12.075,20	8.452,64
3.15	3.15/039	Diversificação na Pequena Agricultura	António Simões	2.668,02	1.334,01	933,81
3.15	3.15/040	Diversificação na Pequena Agricultura	Francisco Duarte Leandro	3.424,93	1.369,97	1.027,48
3.15	3.15/041	Diversificação na Pequena Agricultura	Júlio Florindo Cabaça	9.778,89	3.911,56	2.933,67
3.15	3.15/042	Diversificação na Pequena Agricultura	José Colaço de Sousa	11.757,17	4.702,87	3.527,15
3.15	3.15/043	Diversificação na Pequena Agricultura	Maria de Lurdes da Silva Victor Roldão	13.188,19	6.594,10	4.615,87
3.15	3.15/044	Diversificação na Pequena Agricultura	Maria Augusta Godinho André Andrade Pires	3.419,23	1.709,61	1.196,73
3.15	3.15/045	Diversificação na Pequena Agricultura	Maria Luísa de Matos André Estudante	24.869,15	12.434,57	8.704,20
3.15	3.15/046	Diversificação na Pequena Agricultura	Miguel Joaquim Oliveira Jorge Castelo Branco	24.939,90	9.975,96	7.481,97
3.15	3.15/049	Diversificação na Pequena Agricultura	Carmina Maria de Carvalho	24.939,90	9.975,96	7.481,97
3.15	3.15/053	Diversificação na Pequena Agricultura	Simão Gonçalves Pedro	3.098,56	1.549,28	1.084,50
3.15	3.15/054	Gestão de Recursos Hídricos e Emparcelamento - Novos Regadios Colectiv	Direcção Regional de Agricultura do Ribatejo e Oeste	5.088.667,30	5.088.667,30	3.816.500,48
3.15	3.15/055	Gestão de Recursos Hídricos e Emparcelamento - Novos Regadios Colectiv	Direcção Regional de Agricultura do Ribatejo e Oeste	748.000,00	748.000,00	561.000,00
3.15	3.15/056	Gestão de Recursos Hídricos e Emparcelamento - Novos Regadios Colectiv	IHERA - Associação de Beneficiários da Lezíria	696.072,47	696.072,47	522.054,35
3.15	3.15/057	Gestão de Recursos Hídricos e Emparcelamento - Novos Regadios Colectiv	IHERA - Associação de Beneficiários da Lezíria	7.940.862,52	7.940.862,52	5.955.646,89
3.15	3.15/058	Novos Regadios Colectivos	IHERA - Associação de Beneficiários da Lezíria	15.056.713,33	15.056.713,33	#####
3.15	3.15/059	Diversificação na Pequena Agricultura	Luis Miguel Antunes Damas	17.979,91	8.989,96	6.292,97
3.15	3.15/060	Diversificação na Pequena Agricultura	Maria Conceição Inácio Botelho	15.296,34	7.648,17	5.353,72
3.15	3.15/061	Diversificação na Pequena Agricultura	Ezequiel Dias Branco	15.791,94	7.895,97	5.527,18
3.15	3.15/062	Diversificação na Pequena Agricultura	Deolinda das Neves Nunes Correia	23.950,54	11.975,27	8.382,69
3.15	3.15/063	Diversificação na Pequena Agricultura	José António Vieira Ferreira	8.988,49	4.494,25	3.145,97
3.15	3.15/064	Diversificação na Pequena Agricultura	Edite Celeste dos Santos Reis Henriques	21.208,89	10.604,44	7.423,11
3.15	3.15/065	Diversificação na Pequena Agricultura	Américo Vieira Faria	23.383,66	11.691,83	8.184,28
3.15	3.15/066	Diversificação na Pequena Agricultura	José dos Santos Jorge	15.877,54	7.938,77	5.557,14
3.15	3.15/067	Diversificação na Pequena Agricultura	Joaquim Correia Veríssimo	2.250,71	900,28	675,21
3.15	3.15/068	Diversificação na Pequena Agricultura	José Carlos Santos Correia	3.092,54	1.546,27	1.082,39
3.15	3.15/069	Diversificação na Pequena Agricultura	Joaquim Domingos	24.462,92	9.785,17	7.338,88
3.15	3.15/070	Diversificação na Pequena Agricultura	António Luis Rijo Milho	24.939,90	9.975,96	7.481,97

Med	Código	Designação do Projecto	Executor	Aprovações até 31 Dezembro 2006		
				Inv. Elegível	Despesa Pública	Fundo
3.15	3.15/071	Diversificação na Pequena Agricultura	António Manuel Pereira Costa	3.534,32	1.413,73	1.060,30
3.15	3.15/072	Diversificação na Pequena Agricultura	António Pereira Marcelino Júnior	16.954,63	6.781,85	5.086,39
3.15	3.15/073	Diversificação na Pequena Agricultura	Manuel Bento Ribeiro	23.722,83	9.489,13	7.116,85
3.15	3.15/074	Diversificação na Pequena Agricultura	António de Matos Daniel	21.574,70	8.629,88	6.472,41
3.15	3.15/075	Diversificação na Pequena Agricultura	Helder Joaquim Carvalho de Sousa	21.665,93	8.666,37	6.499,78
3.15	3.15/076	Diversificação na Pequena Agricultura	Manuel Marques das Neves	21.621,16	8.648,47	6.486,35
3.15	3.15/077	Diversificação na Pequena Agricultura	Manuel Bento Galego	10.116,01	4.046,41	3.034,81
3.15	3.15/078	Diversificação na Pequena Agricultura	Joaquim da Conceição Vicente	626,00	313,00	219,10
3.15	3.15/079	Diversificação na Pequena Agricultura	António Vieira Coelho	18.354,89	7.341,96	5.506,47
3.15	3.15/080	Diversificação na Pequena Agricultura	Pedro Américo Pereira Lázaro	18.530,34	7.412,13	5.559,10
3.15	3.15/082	Diversificação na Pequena Agricultura	Fernando Agostinho Durão	18.515,91	7.406,36	5.554,77
3.15	3.15/083	Diversificação na Pequena Agricultura	Maria Luisa Alves Carlota da Silva	15.418,80	7.709,40	5.396,58
3.15	3.15/085	Diversificação na Pequena Agricultura	António Luis Lopes	17.371,16	8.685,57	6.079,90
3.15	3.15/086	Diversificação na Pequena Agricultura	Cecília Rosinda Ricardo Fernandes Xisto	24.939,90	9.975,96	7.481,97
3.15	3.15/089	Regime de Ajudas à Preservação e Melhoramento Genético das raças Autóc	Federação Portuguesa de Associações de Suinicultores	26.601,36	18.620,96	13.965,72
3.15	3.15/090	Regime de Ajudas à Preservação e Melhoramento Genético das raças Autóc	ACRO - Associação de Criadores e Reprodutores de Gado do Oeste	67.018,76	52.715,50	39.536,63
3.15	3.15/091	Regime de Ajudas à Preservação e Melhoramento Genético das raças Autóc	APSL - Associação Portuguesa de Criadores do Cavalo Puro Sangue Lusitano	125.185,30	100.742,61	75.556,96
3.15	3.15/092	Regime de Ajudas à Preservação e Melhoramento Genético das raças Autóc	ACBRP - Associação de Criadores de Bovinos de Raça Preta	37.725,59	37.489,91	28.117,43
3.15	3.15/093	Regime de Ajudas à Preservação e Melhoramento Genético das raças Autóc	APCBRC - Associação Portuguesa de Criadores de Bovinos de Raça Charolesa	24.779,85	17.345,90	13.009,42
3.15	3.15/094	Diversificação na Pequena Agricultura	Camila Patinho Bexiga Ruivo	23.626,56	11.813,28	8.269,30
3.15	3.15/095	Diversificação na Pequena Agricultura	Manuel Augusto Godinho Ribeiro	4.638,30	2.319,15	1.623,41
3.15	3.15/096	Diversificação na Pequena Agricultura	Maria Alzinda de Jesus Gomes	24.690,49	12.345,24	8.641,67
3.15	3.15/097	Diversificação na Pequena Agricultura	Virgínia Ramos Santos Bonifácio	24.908,97	12.454,49	8.718,14
3.15	3.15/098	Diversificação na Pequena Agricultura	Paulo Manuel da Silva Ferreira	24.939,89	9.975,96	7.481,97
3.15	3.15/099	Diversificação na Pequena Agricultura	Maria do Carmo Bento Correia Henriques	23.740,29	9.496,12	7.122,09
3.15	3.15/100	Diversificação na Pequena Agricultura	Manuel Neves Luís	22.078,79	8.831,52	6.623,64
3.15	3.15/1000	Gestão de Recursos Hídricos e Emparcelamento - Novos Regadios Colectivos	IHERA - Associação de Beneficiários da Lezíria	12.655,00	12.655,00	9.491,25
3.15	3.15/1001	Gestão de Recursos Hídricos e Emparcelamento - Novos Regadios Colectivos	IHERA - Associação de Beneficiários da Lezíria	72.361,34	72.361,34	54.271,01
3.15	3.15/1002	Electrificação	EDP DISTRIBUIÇÃO - ENERGIA, SA	23.732,70	23.732,70	11.866,35
3.15	3.15/1003	Electrificação	EDP DISTRIBUIÇÃO - ENERGIA, SA	18.249,66	18.249,66	9.124,83
3.15	3.15/1005	Electrificação	EDP DISTRIBUIÇÃO - ENERGIA, SA	20.936,40	20.936,40	10.468,20
3.15	3.15/1006	Recuperação e Valorização do Património Natural, da Paisagem e dos Núcleos	José Luis Marques Correia	49.870,31	37.402,73	28.052,05
3.15	3.15/1009	Diversificação na Pequena Agricultura	Manuel Marques António	24.939,87	9.975,95	7.481,96
3.15	3.15/101	Diversificação na Pequena Agricultura	Octacílio Luz Henrique	15.172,19	6.068,88	4.551,66
3.15	3.15/1010	Diversificação na Pequena Agricultura	António Albino Correia	24.911,36	12.455,68	8.718,98
3.15	3.15/1012	Diversificação na Pequena Agricultura	Horácio de Matos Marques	17.514,83	8.757,41	6.130,19

Med	Código	Designação do Projecto	Executor	Aprovações até 31 Dezembro 2006		
				Inv. Elegível	Despesa Pública	Fundo
3.15	3.15/1013	Diversificação na Pequena Agricultura	José Domingues	2.802,99	1.401,49	981,04
3.15	3.15/1014	Diversificação na Pequena Agricultura	Carlos Manuel Gameiro Moreira	24.241,67	12.120,83	8.484,58
3.15	3.15/1015	Diversificação na Pequena Agricultura	Manuel Ferreira Gonçalves	5.081,64	2.032,66	1.524,50
3.15	3.15/1016	Diversificação na Pequena Agricultura	Filipe Gato Henriques	19.562,87	7.825,15	5.868,86
3.15	3.15/1017	Gestão de Recursos Hídricos e Emparcelamento - Novos Regadios Colectivos	IHERA - Associação de Beneficiários da Lezíria	615.250,00	615.250,00	461.437,50
3.15	3.15/102	Diversificação na Pequena Agricultura	José Marques Castelão	20.253,69	8.101,48	6.076,11
3.15	3.15/1020	Diversificação na Pequena Agricultura	Manuel Martins Cascalheira	4.208,88	2.104,44	1.473,11
3.15	3.15/1028	Diversificação na Pequena Agricultura	João Rodrigues dos Prazeres	10.937,50	5.468,75	3.828,12
3.15	3.15/1029	Diversificação na Pequena Agricultura	Mafalda Alves Grossinho	19.754,14	9.877,07	6.913,95
3.15	3.15/1030	Diversificação na Pequena Agricultura	António Simões	19.933,27	9.966,64	6.976,65
3.15	3.15/1031	Diversificação na Pequena Agricultura	Jaime de Jesus Alves Barro	20.628,00	10.314,00	7.219,80
3.15	3.15/1032	Diversificação na Pequena Agricultura	Gil Gonçalves Marques	4.434,14	2.217,07	1.551,95
3.15	3.15/1033	Diversificação na Pequena Agricultura	Maria Josefa Luis	16.205,65	8.102,82	5.671,97
3.15	3.15/1034	Diversificação na Pequena Agricultura	António Nunes Grácio	4.434,15	2.217,08	1.551,96
3.15	3.15/1035	Diversificação na Pequena Agricultura	Manuel Carlos Belo	25.000,00	12.500,00	8.750,00
3.15	3.15/1036	Diversificação na Pequena Agricultura	Maria de Lurdes da Silva Victor Roldão	19.781,68	9.890,84	6.923,59
3.15	3.15/1037	Diversificação na Pequena Agricultura	Francisco José Bairrão	23.943,28	11.971,64	8.380,15
3.15	3.15/1038	Diversificação na Pequena Agricultura	António José Grácio Mendonça	4.434,14	2.217,07	1.551,95
3.15	3.15/1039	Diversificação na Pequena Agricultura	Rogério Fidalgo Bastos	5.344,31	2.137,72	1.603,29
3.15	3.15/1040	Diversificação na Pequena Agricultura	Manuel Joaquim Barroso	7.455,87	2.982,35	2.236,76
3.15	3.15/1041	Diversificação na Pequena Agricultura	Elsa Maria Barros Simões Pedro Nunes	17.452,82	6.981,13	5.235,85
3.15	3.15/1042	Diversificação na Pequena Agricultura	Júlio dos Santos Faustino	24.939,89	9.975,96	7.481,97
3.15	3.15/1044	Diversificação na Pequena Agricultura	Vitor Manuel Martins Esperto	4.448,19	2.224,10	1.556,87
3.15	3.15/1045	Diversificação na Pequena Agricultura	José Manuel Lucas Martins	4.434,13	2.217,07	1.551,95
3.15	3.15/1046	Diversificação na Pequena Agricultura	António de Matos Daniel	5.153,10	2.061,24	1.545,93
3.15	3.15/1047	Diversificação na Pequena Agricultura	Manuel Dias Pereira	15.290,01	7.645,01	5.351,51
3.15	3.15/1048	Diversificação na Pequena Agricultura	Manuel Carreira Correia	19.153,71	7.661,48	5.746,11
3.15	3.15/1049	Diversificação na Pequena Agricultura	Isidro Maria Félix da Silva	2.926,74	1.463,37	1.024,36
3.15	3.15/105	Diversificação na Pequena Agricultura	Miguel Lopes Machado	9.094,87	4.547,44	3.183,21
3.15	3.15/1050	Diversificação na Pequena Agricultura	José Eduardo Domingo Mendes	24.909,98	9.963,99	7.472,99
3.15	3.15/1051	Diversificação na Pequena Agricultura	José Manuel Martins	14.201,15	7.100,58	4.970,41
3.15	3.15/1052	Diversificação na Pequena Agricultura	Joaquim Lopes Luis	25.000,00	10.000,00	7.500,00
3.15	3.15/1053	Diversificação na Pequena Agricultura	António Inácio da Costa	7.081,15	3.540,58	2.478,41
3.15	3.15/1056	Diversificação na Pequena Agricultura	António Pereira de Sousa	19.480,90	9.740,45	6.818,32
3.15	3.15/1057	Diversificação na Pequena Agricultura	Custódio Nunes Henriques	25.000,00	12.500,00	8.750,00
3.15	3.15/1058	Diversificação na Pequena Agricultura	Carlos Alberto Frias da Costa	25.000,00	10.000,00	7.500,00
3.15	3.15/1059	Diversificação na Pequena Agricultura	Maria Emília Marques das Neves	25.000,00	10.000,00	7.500,00
3.15	3.15/1060	Diversificação na Pequena Agricultura	Manuel do Rosário Gonçalves	5.859,22	2.343,69	1.757,77
3.15	3.15/1061	Diversificação na Pequena Agricultura	Manuel Marques	21.193,65	8.477,46	6.358,10
3.15	3.15/1062	Diversificação na Pequena Agricultura	José da Silva Neves	20.577,40	8.230,96	6.173,22
3.15	3.15/1063	Diversificação na Pequena Agricultura	Henrique Rodrigues de Sousa	23.051,96	9.220,79	6.915,59
3.15	3.15/1064	Diversificação na Pequena Agricultura	Francisco Ferreira	3.198,00	1.279,20	959,40
3.15	3.15/1065	Diversificação na Pequena Agricultura	Donzelina Maria Ferraz	18.667,43	7.466,97	5.600,23
3.15	3.15/1066	Diversificação na Pequena Agricultura	Higino Pereira Lopes Perdigo	21.250,68	8.500,27	6.375,20
3.15	3.15/1069	Diversificação na Pequena Agricultura	Manuel Luis Gomes	25.000,00	10.000,00	7.500,00
3.15	3.15/1070	Diversificação na Pequena Agricultura	António de Sousa Dias	20.726,60	8.290,64	6.217,98
3.15	3.15/1071	Diversificação na Pequena Agricultura	Paulo Jorge Pires Vieira Graça	20.911,28	10.455,64	7.318,95
3.15	3.15/1073	Diversificação na Pequena Agricultura	José Carlos Sousa de Moura	1.680,00	672,00	504,00
3.15	3.15/1074	Gestão sustentável e estabilidade ecológica das florestas	Associação de Produtores Florestais de Setúbal	495.106,20	396.084,96	297.063,72

Med	Código	Designação do Projecto	Executor	Aprovações até 31 Dezembro 2006		
				Inv. Elegível	Despesa Pública	Fundo
3.15	3.15/1075	Serviços à agricultura	APCTL - Associação Portuguesa de Criadores de Toiros de Lide	65.532,71	65.532,71	49.149,53
3.15	3.15/1076	Serviços à agricultura	ACRO - Associação de Criadores e Reprodutores de Gado do Oeste	83.793,00	66.289,80	49.717,35
3.15	3.15/1077	Serviço à Agricultura	Associação Nacional para o Melhoramento dos Bovinos Leiteiros - ATABLES	564.434,30	395.104,01	296.328,01
3.15	3.15/1078	Serviço à Agricultura	Associação Nacional para o Melhoramento dos Bovinos Leiteiros - ATABLES	361.658,73	253.161,11	189.870,83
3.15	3.15/1079	Serviço à Agricultura	Federação Portuguesa de Associações de Suinicultores	45.850,00	32.095,00	24.071,25
3.15	3.15/1080	Gestão de Recursos Hídricos e Emparcelamento - Novos Regadios Colectivos	Instituto de Desenvolvimento Rural e Hidráulica /	354.750,00	354.750,00	266.062,50
3.15	3.15/1085	1. Diversificação na pequena agricultura	Joaquim António dos Santos	4.448,20	2.224,10	1.556,87
3.15	3.15/1086	1. Diversificação na pequena agricultura	Joaquim Patinho Botas	23.796,50	11.898,25	8.328,77
3.15	3.15/1088	1. Diversificação na pequena agricultura	Iraldo da Silva Costa	25.000,00	12.500,00	8.750,00
3.15	3.15/1089	1. Diversificação na pequena agricultura	António Higino Rodrigues de Paula da Mota Cardoso	22.097,96	11.048,98	7.734,29
3.15	3.15/1090	1. Diversificação na pequena agricultura	Ernesto da Silva Rodrigues	24.673,88	12.336,94	8.635,86
3.15	3.15/1091	1. Diversificação na pequena agricultura	Leonel Teodoro da Silva	22.351,78	11.175,89	7.823,12
3.15	3.15/1092	1. Diversificação na pequena agricultura	Manuel Maria Lopes	21.535,60	10.767,80	7.537,46
3.15	3.15/1093	1. Diversificação na pequena agricultura	Amândio Fernandes	9.223,92	4.611,96	3.228,37
3.15	3.15/1094	1. Diversificação na pequena agricultura	José Vieira dos Reis	24.899,16	12.449,58	8.714,71
3.15	3.15/1095	1. Diversificação na pequena agricultura	Maria José Josué Pires Duarte	21.792,52	10.896,26	7.627,38
3.15	3.15/1096	1. Diversificação na pequena agricultura	Américo Moura da Silva	6.569,00	3.284,50	2.299,15
3.15	3.15/1097	1. Diversificação na pequena agricultura	Manuel Maria Calvário Duarte	21.433,34	10.716,67	7.501,67
3.15	3.15/1098	1. Diversificação na pequena agricultura	Carlos Lopes Bento	14.311,90	7.155,95	5.009,17
3.15	3.15/1099	1. Diversificação na pequena agricultura	Sónia Catarino Antunes	18.946,94	9.473,47	6.631,43
3.15	3.15/110	Preservação e melhoramento genético das raças autóctones, raças exóticas	APCTL - Associação Portuguesa de Criadores de Toiros de Lide	85.275,11	85.275,11	63.956,33
3.15	3.15/1100	1. Diversificação na pequena agricultura	Maria de Lurdes dos Reis da Silva Oliveira	20.495,70	10.247,85	7.173,50
3.15	3.15/1101	1. Diversificação na pequena agricultura	Cipriano Pedro Lima	18.314,83	9.157,41	6.410,19
3.15	3.15/1102	1. Diversificação na pequena agricultura	António de Oliveira Pereira	23.822,00	11.911,00	8.337,70
3.15	3.15/1103	1. Diversificação na pequena agricultura	João Santos Abreu	25.000,00	12.500,00	8.750,00
3.15	3.15/1104	1. Diversificação na pequena agricultura	Manuel André Duarte Silva	25.000,00	12.500,00	8.750,00
3.15	3.15/1105	1. Diversificação na pequena agricultura	Maria Ludovina	24.840,12	12.420,06	8.694,04
3.15	3.15/1106	1. Diversificação na pequena agricultura	Ernesto Faria de Oliveira	15.779,89	7.889,94	5.522,96
3.15	3.15/1107	1. Diversificação na pequena agricultura	Joaquim Pereira Vieira de Sousa	21.604,34	8.641,74	6.481,30
3.15	3.15/1108	1. Diversificação na pequena agricultura	Manuel Vieira da Fonseca	24.705,29	9.882,12	7.411,59

Med	Código	Designação do Projecto	Executor	Aprovações até 31 Dezembro 2006		
				Inv. Elegível	Despesa Pública	Fundo
3.15	3.15/1109	1. Diversificação na pequena agricultura	Abílio Pereira da Fonseca	17.368,85	8.684,43	6.079,10
3.15	3.15/111	Preservação e melhoramento genético das raças autóctones, raças exóticas	Associação Nacional para o Melhoramento dos Bovinos Leiteiros - ATABLES	513.094,44	359.166,11	269.374,58
3.15	3.15/1110	1. Diversificação na pequena agricultura	Manuel Gonçalves da Costa	23.162,39	9.264,96	6.948,72
3.15	3.15/1111	1. Diversificação na pequena agricultura	Alberto dos Santos Vieira	22.251,38	11.125,69	7.787,98
3.15	3.15/1112	1. Diversificação na pequena agricultura	João Filipe Gonçalves Ferraz	17.038,94	6.815,58	5.111,69
3.15	3.15/1113	1. Diversificação na pequena agricultura	Manuel Ferreira Rodrigues	22.642,53	9.057,01	6.792,76
3.15	3.15/1115	2.1 Criação e Modernização de Unidades Produtivas	José Carlos Pinheiro Bairrão	82.801,97	41.400,99	28.980,69
3.15	3.15/1116	3.4 Prevenção de riscos provocados por agentes bióticos e abióticos	Associação de Produtores Florestais de Setúbal	119.911,74	95.929,39	71.947,04
3.15	3.15/1118	4.1 Instalação de serviços de substituição e gestão das explorações agrícolas	AGROCAMPREST, - Cooperativa Agrária de Compra, Venda e Prestação de Serviços, CRL	571.835,96	255.000,00	191.250,00
3.15	3.15/112	Preservação e melhoramento genético das raças autóctones, raças exóticas	Associação Nacional para o Melhoramento dos Bovinos Leiteiros - ATABLES	360.912,22	252.638,55	189.478,91
3.15	3.15/1120	6.2 Electrificação	EDP DISTRIBUIÇÃO - ENERGIA, SA	17.088,88	17.088,88	8.544,44
3.15	3.15/1121	6.2 Electrificação	EDP DISTRIBUIÇÃO - ENERGIA, SA	67.738,44	67.738,44	33.869,22
3.15	3.15/1122	6.2 Electrificação	OSTRICHLAND - Produção de Avestruzes, Lda	25.247,00	25.247,00	12.623,50
3.15	3.15/1124	5.1 Novos regadios colectivos e beneficiação da regadios tradicionais	Instituto de Desenvolvimento Rural e Hidráulica /	32.000,00	32.000,00	24.000,00
3.15	3.15/1126	1.1 Apoio à pequena agricultura	Fernando Manuel Batista Pereira	4.349,08	2.174,54	1.522,18
3.15	3.15/1128	1.1 Apoio à pequena agricultura	Augusto Faria Silva Alves	25.000,00	12.500,00	8.750,00
3.15	3.15/1129	1.1 Apoio à pequena agricultura	Fernando Manuel José Rodrigues	13.735,00	6.867,50	4.807,25
3.15	3.15/113	Diversificação na Pequena Agricultura	José António da Silva Pereira	21.570,52	10.785,26	7.549,68
3.15	3.15/1130	1.1 Apoio à pequena agricultura	Vitor Manuel Ferreira Lopes	24.519,07	12.259,54	8.581,68
3.15	3.15/1131	1.1 Apoio à pequena agricultura	Maria Manuela Navalho Bento	24.564,80	12.282,40	8.597,68
3.15	3.15/1132	1.1 Apoio à pequena agricultura	Júlio da Conceição José	21.020,01	10.510,00	7.357,00
3.15	3.15/1133	1.1 Apoio à pequena agricultura	José António	22.349,62	11.174,81	7.822,37
3.15	3.15/1134	1.1 Apoio à pequena agricultura	Joaquim Nunes Simões	15.877,45	7.938,73	5.557,11
3.15	3.15/1135	1.1 Apoio à pequena agricultura	José Soeiro Rodrigues Ribeiro	24.637,70	12.318,86	8.623,20
3.15	3.15/1137	1.1 Apoio à pequena agricultura	Josué Ribeiro de oliveira Quartau	25.000,00	12.500,00	8.750,00
3.15	3.15/1138	1.1 Apoio à pequena agricultura	Jorge Manuel Henriques Pereira	24.866,00	12.433,00	8.703,10
3.15	3.15/1139	1.1 Apoio à pequena agricultura	Luis Fernando de Jesus Pires	3.623,55	1.811,77	1.268,24
3.15	3.15/114	Diversificação na Pequena Agricultura	Artur José Ferreira Pessoa de Amorim	17.002,80	8.501,40	5.950,98
3.15	3.15/1141	1.1 Apoio à pequena agricultura	António Vasco Salgueiro	784,00	392,00	274,40
3.15	3.15/1142	1.1 Apoio à pequena agricultura	Augusto Florêncio	3.623,56	1.811,78	1.268,25
3.15	3.15/1143	1.1 Apoio à pequena agricultura	José Simão dos Reis	21.179,67	10.589,84	7.412,89
3.15	3.15/1144	1.1 Apoio à pequena agricultura	João Manuel Batista Navalho	3.623,55	1.811,77	1.268,24
3.15	3.15/1145	1.1 Apoio à pequena agricultura	José Manuel Estrela Ambrósio	4.434,11	2.217,06	1.551,94
3.15	3.15/1146	1.1 Apoio à pequena agricultura	António Francisco Gomes	2.792,48	1.396,24	977,37
3.15	3.15/1148	1.1 Apoio à pequena agricultura	Mafalda Maria Nunes Maia	25.000,00	10.000,00	7.500,00
3.15	3.15/1149	1.1 Apoio à pequena agricultura	Ivo Cruz Marques	12.556,69	5.022,68	3.767,01
3.15	3.15/115	Diversificação na Pequena Agricultura	Maria da Conceição Monteiro Coelho Trancas	24.441,10	9.776,44	7.332,33
3.15	3.15/1150	1. Diversificação na pequena agricultura	Maria Fernanda Esperto dos Santos	3.708,62	1.854,31	1.298,02

Med	Código	Designação do Projecto	Executor	Aprovações até 31 Dezembro 2006		
				Inv. Elegível	Despesa Pública	Fundo
3.15	3.15/1151	1.1 Apoio à pequena agricultura	Manuel Rodrigues	24.827,47	12.413,74	8.689,62
3.15	3.15/1152	1.1 Apoio à pequena agricultura	António de Jesus Custódio	21.291,67	8.516,67	6.387,50
3.15	3.15/1153	1.1 Apoio à pequena agricultura	Manuel Pereira da Silva	22.370,48	8.948,19	6.711,14
3.15	3.15/1154	1.1 Apoio à pequena agricultura	José Francisco Martins Jesus Cascalheira	14.507,78	5.803,11	4.352,33
3.15	3.15/1155	1.1 Apoio à pequena agricultura	José Rodrigues Ribeiro	25.000,00	10.000,00	7.500,00
3.15	3.15/1156	1.1 Apoio à pequena agricultura	Pedro José Rodrigues Freitas	19.974,76	9.987,38	6.991,17
3.15	3.15/1157	1.1 Apoio à pequena agricultura	Georgino Carlos Ferreira Ribeiro	22.364,77	8.945,91	6.709,43
3.15	3.15/1158	1.1 Apoio à pequena agricultura	Emília Pereira Gama	4.987,98	1.995,19	1.496,39
3.15	3.15/1159	1.1 Apoio à pequena agricultura	António Joaquim Torrão Abreu	5.070,47	2.028,19	1.521,14
3.15	3.15/116	Diversificação na Pequena Agricultura	Maria Celeste Marques Neves	24.731,40	9.892,56	7.419,42
3.15	3.15/1161	1.1 Apoio à pequena agricultura	CODIMACO - Associação Interprofissional Gestora de Marcas Colectivas	139.694,39	100.550,54	75.412,90
3.15	3.15/1162	4.2 Desenvolvimento de outros serviços à agricultura	ACBRP - Associação de Criadores de Bovinos de Raça Preta	71.268,38	61.276,46	45.957,34
3.15	3.15/1163	4.2 Desenvolvimento de outros serviços à agricultura	APSL - Associação Portuguesa de Criadores do Cavalo Puro Sangue Lusitano	163.052,24	131.523,08	98.642,31
3.15	3.15/1164	5.3 Emparcelamento rural	CENTRO DE GESTÃO AGRICOLA DE ALVORNINHA	207.263,88	207.263,88	155.447,91
3.15	3.15/1165	5.3 Emparcelamento rural	CENTRO DE GESTÃO AGRICOLA DE ALVORNINHA	218.088,61	218.088,61	163.566,45
3.15	3.15/1166	5.3 Emparcelamento rural	CENTRO DE GESTÃO AGRICOLA DE ALVORNINHA	185.724,83	185.724,83	139.293,63
3.15	3.15/1167	6.1 Caminhos agrícolas e rurais	Associação dos Concelhos de Abrantes, Constância, Sardoal e Mação	422.517,81	422.517,81	316.888,36
3.15	3.15/1168	6.1 Caminhos agrícolas e rurais	Camara Municipal da Lourinhã	16.027,20	16.027,20	12.020,40
3.15	3.15/1169	6.1 Caminhos agrícolas e rurais	Camara Municipal da Lourinhã	45.944,86	45.944,86	34.458,64
3.15	3.15/117	Diversificação na Pequena Agricultura	João Alexandre dos Santos	20.350,95	8.140,38	6.105,29
3.15	3.15/1170	6.1 Caminhos agrícolas e rurais	CM Salvaterra de Magos	174.782,81	174.782,81	131.087,11
3.15	3.15/1171	6.1 Caminhos agrícolas e rurais	Junta de Freguesia do Carvalhal	73.932,80	73.932,80	55.449,60
3.15	3.15/1172	6.1 Caminhos agrícolas e rurais	Junta de Freguesia do Carvalhal	60.007,09	60.007,09	45.005,32
3.15	3.15/1173	6.1 Caminhos agrícolas e rurais	Camara Municipal da Lourinhã	23.150,40	23.150,40	17.362,80
3.15	3.15/1174	6.1 Caminhos agrícolas e rurais	Junta de Freguesia do Carvalhal	81.381,84	81.381,84	61.036,38
3.15	3.15/1175	6.1 Caminhos agrícolas e rurais	Camara Municipal da Lourinhã	35.616,00	35.616,00	26.712,00
3.15	3.15/1176	6.1 Caminhos agrícolas e rurais	Camara Municipal da Lourinhã	7.123,20	7.123,20	5.342,40
3.15	3.15/1177	6.1 Caminhos agrícolas e rurais	Camara Municipal da Lourinhã	99.724,80	99.724,80	74.793,60
3.15	3.15/1178	6.1 Caminhos agrícolas e rurais	Camara Municipal da Lourinhã	24.931,20	24.931,20	18.698,40
3.15	3.15/1179	6.1 Caminhos agrícolas e rurais	Camara Municipal da Lourinhã	21.369,60	21.369,60	16.027,20
3.15	3.15/118	Diversificação na Pequena Agricultura	Isaura Maria Ferreira Garcia Gonçalves	5.091,23	2.036,49	1.527,37
3.15	3.15/1180	6.1 Caminhos agrícolas e rurais	Camara Municipal da Lourinhã	26.712,00	26.712,00	20.034,00
3.15	3.15/1181	6.1 Caminhos agrícolas e rurais	CM Salvaterra de Magos	91.581,75	91.581,75	68.686,31
3.15	3.15/1182	6.1 Caminhos agrícolas e rurais	Câmara Municipal de Palmela	71.175,99	71.175,99	53.381,99
3.15	3.15/1183	6.1 Caminhos agrícolas e rurais	Camara Municipal da Lourinhã	13.356,00	13.356,00	10.017,00
3.15	3.15/1184	6.1 Caminhos agrícolas e rurais	Junta de Freguesia Casével	118.775,00	118.775,00	89.081,25
3.15	3.15/1185	6.1 Caminhos agrícolas e rurais	C.M. Alpiarça	170.002,87	170.002,87	127.502,15
3.15	3.15/1186	6.1 Caminhos agrícolas e rurais	CM Chamusca	370.380,99	370.380,99	277.785,74
3.15	3.15/1187	6.1 Caminhos agrícolas e rurais	Câmara Municipal de Palmela	42.818,52	42.818,52	32.113,89
3.15	3.15/1188	6.1 Caminhos agrícolas e rurais	CM Salvaterra de Magos	138.893,31	138.893,31	104.169,98
3.15	3.15/1189	6.1 Caminhos agrícolas e rurais	CM Salvaterra de Magos	43.708,99	43.708,99	32.781,74
3.15	3.15/119	Diversificação na Pequena Agricultura	João Pereira	8.958,34	3.583,33	2.687,50
3.15	3.15/1190	6.1 Caminhos agrícolas e rurais	Camara Municipal de Ferreira do Zezere	126.073,51	126.073,51	94.555,13

Med	Código	Designação do Projecto	Executor	Aprovações até 31 Dezembro 2006		
				Inv. Elegível	Despesa Pública	Fundo
3.15	3.15/1191	6.1 Caminhos agrícolas e rurais	Câmara Municipal de Palmela	28.083,83	28.083,83	21.062,87
3.15	3.15/1192	6.1 Caminhos agrícolas e rurais	CM Almeirim	124.426,86	124.426,86	93.320,14
3.15	3.15/1193	6.1 Caminhos agrícolas e rurais	Camara Municipal de Alcochete	61.303,62	61.303,62	45.977,72
3.15	3.15/1194	6.1 Caminhos agrícolas e rurais	Junta de Freguesia Casével	153.628,50	153.628,50	115.221,38
3.15	3.15/1195	6.1 Caminhos agrícolas e rurais	Câmara Municipal de Santarém	79.882,44	79.882,44	59.911,83
3.15	3.15/1196	6.1 Caminhos agrícolas e rurais	Junta de Freguesia da Gançaria	85.985,82	85.985,82	64.489,37
3.15	3.15/1197	6.1 Caminhos agrícolas e rurais	Camara Municipal de Alcochete	17.077,41	17.077,41	12.808,06
3.15	3.15/1198	6.1 Caminhos agrícolas e rurais	CM Rio Maior	27.503,93	27.503,93	20.627,95
3.15	3.15/1199	6.1 Caminhos agrícolas e rurais	CM Rio Maior	127.942,99	127.942,99	95.957,24
3.15	3.15/120	Diversificação na Pequena Agricultura	Carlos dos Santos Pina	8.074,60	3.229,84	2.422,38
3.15	3.15/1200	6.1 Caminhos agrícolas e rurais	Junta de Freguesia de Alcanede	77.506,11	77.506,11	58.129,58
3.15	3.15/1201	6.1 Caminhos agrícolas e rurais	Junta de Freguesia de Alcanede	134.689,51	134.689,51	101.017,13
3.15	3.15/1202	6.1 Caminhos agrícolas e rurais	Junta de Freguesia de Alcanede	101.342,39	101.342,39	76.006,79
3.15	3.15/1203	6.1 Caminhos agrícolas e rurais	Camara Municipal de Alcochete	31.605,21	31.605,21	23.703,91
3.15	3.15/1204	6.1 Caminhos agrícolas e rurais	Camara Municipal de Alcochete	33.867,49	33.867,49	25.400,62
3.15	3.15/1205	6.1 Caminhos agrícolas e rurais	Camara Municipal de Alcochete	12.953,25	12.953,25	9.714,94
3.15	3.15/1206	6.1 Caminhos agrícolas e rurais	Município de Ourém	531.964,43	531.964,43	398.973,32
3.15	3.15/1207	6.1 Caminhos agrícolas e rurais	Junta de Freguesia da Junceira	68.080,55	68.080,55	51.060,41
3.15	3.15/1208	6.1 Caminhos agrícolas e rurais	Junta de Freguesia Casével	147.698,08	147.698,08	110.773,56
3.15	3.15/1209	6.1 Caminhos agrícolas e rurais	CM Almeirim	56.564,74	56.564,74	42.423,55
3.15	3.15/121	Diversificação na Pequena Agricultura	António Maria da Guia Vieira Maia	14.246,93	5.698,77	4.274,08
3.15	3.15/1210	6.1 Caminhos agrícolas e rurais	Junta de Freguesia do Arneiro das Milhariças	134.793,34	134.793,34	101.095,00
3.15	3.15/1211	6.1 Caminhos agrícolas e rurais	Junta de Freguesia da Atalaia - Vila Nova da Barquinha	87.697,52	87.697,52	65.773,14
3.15	3.15/1212	6.1 Caminhos agrícolas e rurais	Junta de Freguesia de Moçarria	21.189,54	21.189,54	15.892,16
3.15	3.15/1213	6.1 Caminhos agrícolas e rurais	Junta de Freguesia de Almargem do Bispo	187.884,68	187.884,68	140.913,51
3.15	3.15/1214	6.1 Caminhos agrícolas e rurais	Junta de Freguesia da Atalaia - Vila Nova da Barquinha	205.770,74	205.770,74	154.328,06
3.15	3.15/1215	6.1 Caminhos agrícolas e rurais	Junta de Freguesia de S. Nicolau	153.340,36	153.340,36	115.005,27
3.15	3.15/1216	6.1 Caminhos agrícolas e rurais	Freguesia de Alviobeira	41.531,57	41.531,57	31.148,68
3.15	3.15/1217	6.1 Caminhos agrícolas e rurais	Freguesia de Alviobeira	61.502,77	61.502,77	46.127,08
3.15	3.15/1218	6.2 Electrificação	Maria Manuela da Silva Santo Costa	20.333,02	20.333,02	10.166,51
3.15	3.15/1219	6.2 Electrificação	João Maria Nicolau Duarte	3.334,30	3.334,30	1.667,15
3.15	3.15/122	Diversificação na Pequena Agricultura	Maria José dos Santos Lourenço Silveira Leal	23.615,60	11.807,80	8.265,46
3.15	3.15/1222	5.2 Reabilitação e Modernização dos Perímetros de Rega	Instituto de Desenvolvimento Rural e Hidráulica /	689.250,00	689.250,00	516.937,50
3.15	3.15/1223	5.2 Reabilitação e Modernização dos Perímetros de Rega	Instituto de Desenvolvimento Rural e Hidráulica /	100.500,00	100.500,00	75.375,00
3.15	3.15/1224	5.2 Reabilitação e Modernização dos Perímetros de Rega	Instituto de Desenvolvimento Rural e Hidráulica /	462.500,00	462.500,00	346.875,00
3.15	3.15/1225	1.1 Apoio à pequena agricultura	Maria Adélia Fernandes	4.434,13	2.217,07	1.551,95
3.15	3.15/1226	1.1 Apoio à pequena agricultura	José Gomes Branco	6.795,00	3.397,50	2.378,25
3.15	3.15/1227	1. Diversificação na pequena agricultura	João Rodrigues Caseiro	11.654,58	5.827,29	4.079,10
3.15	3.15/1228	1. Diversificação na pequena agricultura	Luis Manuel Henriques da Graça Rodrigo	25.000,00	12.500,00	8.750,00
3.15	3.15/1229	1. Diversificação na pequena agricultura	João Calado Alves	13.835,31	6.917,66	4.842,36
3.15	3.15/123	Diversificação na Pequena Agricultura	Abilio Lopes Francisco Luis	6.869,42	2.747,77	2.060,83
3.15	3.15/1230	1.1 Apoio à pequena agricultura	José Pereira Cotrim	24.510,00	12.255,00	8.578,50
3.15	3.15/1231	1. Diversificação na pequena agricultura	José Gonçalves da Graça	25.000,00	12.500,00	8.750,00

Med	Código	Designação do Projecto	Executor	Aprovações até 31 Dezembro 2006		
				Inv. Elegível	Despesa Pública	Fundo
3.15	3.15/1232	1.1 Apoio à pequena agricultura	José Joaquim da Conceição Rosa	23.417,06	11.708,53	8.195,97
3.15	3.15/1233	1. Diversificação na pequena agricultura	Augusto Delgado Martins	6.013,15	3.006,58	2.104,61
3.15	3.15/1234	1. Diversificação na pequena agricultura	Mário António da Conceição Pereira	15.984,26	7.992,13	5.594,49
3.15	3.15/1235	1. Diversificação na pequena agricultura	Carlos Manuel Ferreira de Sousa	6.133,30	3.066,65	2.146,65
3.15	3.15/1236	1. Diversificação na pequena agricultura	Álvaro Andrade e Silva Passarinho	16.807,01	8.403,50	5.882,45
3.15	3.15/1237	1.1 Apoio à pequena agricultura	José Duarte Violante	24.200,00	12.100,00	8.470,00
3.15	3.15/1238	1.1 Apoio à pequena agricultura	Eduardo Martins Pedro	6.144,57	3.072,28	2.150,60
3.15	3.15/1239	1. Diversificação na pequena agricultura	João Manuel Serrão Mora Frade	3.653,58	1.826,79	1.278,75
3.15	3.15/1240	1. Diversificação na pequena agricultura	Fernando José Nunes Bandarra	8.042,50	4.021,25	2.814,88
3.15	3.15/1241	1. Diversificação na pequena agricultura	José António Silva	25.000,00	12.500,00	8.750,00
3.15	3.15/1242	1. Diversificação na pequena agricultura	Jorge Manuel Ascenso Branco	4.349,08	2.174,54	1.522,18
3.15	3.15/1243	1. Diversificação na pequena agricultura	Manuel de Sousa Gomes	16.800,00	8.400,00	5.880,00
3.15	3.15/1244	1. Diversificação na pequena agricultura	Rute Isabel Miguel Alves	4.851,79	2.425,90	1.698,13
3.15	3.15/1246	1.1 Apoio à pequena agricultura	António da Silva Lourenço	3.103,20	1.551,60	1.086,12
3.15	3.15/1247	1.1 Apoio à pequena agricultura	Custódio da Luz Aranha	17.425,53	8.712,76	6.098,93
3.15	3.15/1248	1.1 Apoio à pequena agricultura	Albino Vieira da Costa	5.797,48	2.318,99	1.739,24
3.15	3.15/1249	1. Diversificação na pequena agricultura	Celestino Martins	25.000,00	10.000,00	7.500,00
3.15	3.15/125	Diversificação na Pequena Agricultura	Manuel Beirão Monteiro	21.792,98	8.717,19	6.537,89
3.15	3.15/1250	1.1 Apoio à pequena agricultura	Vitor Rodrigues Carvalho	19.177,87	9.588,93	6.712,25
3.15	3.15/1251	1.1 Apoio à pequena agricultura	Manuel Bento Ribeiro	11.813,00	4.725,20	3.543,90
3.15	3.15/1252	1.1 Apoio à pequena agricultura	Manuel Santos Lopes	24.923,66	12.461,83	8.723,28
3.15	3.15/1254	1. Diversificação na pequena agricultura	Albino da Costa Antunes	23.714,50	11.857,25	8.300,08
3.15	3.15/1255	1. Diversificação na pequena agricultura	Manuel de Oliveira Pereira	25.000,00	10.000,00	7.500,00
3.15	3.15/1256	1. Diversificação na pequena agricultura	Alfredo Pereira Vieira	22.177,91	8.871,16	6.653,37
3.15	3.15/1257	1. Diversificação na pequena agricultura	António José Reis Gerardo	20.222,75	8.089,10	6.066,83
3.15	3.15/1258	1. Diversificação na pequena agricultura	Manuel de Oliveira Duarte	20.281,13	8.112,45	6.084,34
3.15	3.15/1259	1. Diversificação na pequena agricultura	Joaquim Simões	2.794,57	1.397,29	978,10
3.15	3.15/1260	1. Diversificação na pequena agricultura	Luis Domingos Soares	25.000,00	10.000,00	7.500,00
3.15	3.15/1261	1. Diversificação na pequena agricultura	Celestino da Silva Rodrigues	23.341,29	9.336,52	7.002,39
3.15	3.15/1262	1. Diversificação na pequena agricultura	Rosária Marques Costa	22.924,00	9.169,60	6.877,20
3.15	3.15/1263	1. Diversificação na pequena agricultura	Maria da Piedade Baptista Pereira	20.337,49	10.168,74	7.118,12
3.15	3.15/1264	1. Diversificação na pequena agricultura	José Maria Roldão Formigão Francisco	22.798,00	11.399,00	7.979,30
3.15	3.15/1265	1. Diversificação na pequena agricultura	Carlos de Freitas Rodrigues	21.437,59	8.575,04	6.431,28
3.15	3.15/1266	1. Diversificação na pequena agricultura	Arnaldo Vieira	3.155,00	1.577,50	1.104,25
3.15	3.15/1267	3.1 Instalação de Organizações de Produtores Florestais	APAS Floresta - Associação dos Produtores Florestais	361.374,03	293.748,25	220.311,20

Med	Código	Designação do Projecto	Executor	Aprovações até 31 Dezembro 2006		
				Inv. Elegível	Despesa Pública	Fundo
3.15	3.15/1268	3.1 Instalação de Organizações de Produtores Florestais	Associação dos Produtores Florestais dos Concelhos de Alcobaca e Nazaré	350.626,42	276.607,19	207.455,40
3.15	3.15/1269	4.1 Instalação de serviços de substituição e gestão das explorações agrícolas	AGROMAIS-Entrepasto Comercial Agrícola, CRL	287.232,00	122.349,50	91.762,13
3.15	3.15/1270	4.2 Desenvolvimento de outros serviços à agricultura	APCBRC - Associação Portuguesa de Criadores de Bovinos de Raça Charolesa	9.921,85	7.091,55	5.318,66
3.15	3.15/1271	5.1 Novos regadios colectivos e beneficiação da regadios tradicionais	Instituto de Desenvolvimento Rural e Hidráulica /	150.000,00	150.000,00	112.500,00
3.15	3.15/1272	5.1 Novos regadios colectivos e beneficiação da regadios tradicionais	Instituto de Desenvolvimento Rural e Hidráulica /	443.719,28	443.719,28	332.789,46
3.15	3.15/1273	6.1 Caminhos agrícolas e rurais	Junta de Freguesia de Carvalhal Benfeito	57.570,31	57.570,31	43.177,73
3.15	3.15/1274	6.1 Caminhos agrícolas e rurais	Camara Municipal da Lourinhã	32.054,40	32.054,40	24.040,80
3.15	3.15/1275	6.1 Caminhos agrícolas e rurais	Junta de Freguesia do Peral	40.780,58	40.780,58	30.585,44
3.15	3.15/1276	6.1 Caminhos agrícolas e rurais	Junta de Freguesia do Peral	20.643,72	20.643,72	15.482,79
3.15	3.15/1277	6.1 Caminhos agrícolas e rurais	Câmara Municipal do Cadaval	86.600,02	86.600,02	64.950,02
3.15	3.15/1278	6.1 Caminhos agrícolas e rurais	Junta de Freguesia do Peral	33.881,98	33.881,98	25.411,49
3.15	3.15/1279	6.1 Caminhos agrícolas e rurais	Camara Municipal de Ferreira do Zezere	41.276,98	41.276,98	30.957,73
3.15	3.15/1280	6.1 Caminhos agrícolas e rurais	Junta de Freguesia de Ribeira de S. João	49.446,58	49.446,58	37.084,93
3.15	3.15/1281	6.1 Caminhos agrícolas e rurais	Junta de Freguesia do Peral	22.946,51	22.946,51	17.209,88
3.15	3.15/1282	6.1 Caminhos agrícolas e rurais	Município de Alenquer	128.425,51	128.425,51	96.319,13
3.15	3.15/1283	6.1 Caminhos agrícolas e rurais	Câmara Municipal do Cadaval	82.521,38	82.521,38	61.891,03
3.15	3.15/1284	6.1 Caminhos agrícolas e rurais	Junta de Freguesia de Pernes	104.916,00	104.916,00	78.687,00
3.15	3.15/1285	6.1 Caminhos agrícolas e rurais	CM Torres Novas	107.931,32	107.931,32	80.948,49
3.15	3.15/1286	6.1 Caminhos agrícolas e rurais	Junta de Freguesia de Romeira	58.253,91	58.253,91	43.690,43
3.15	3.15/1287	6.1 Caminhos agrícolas e rurais	CM Torres Novas	88.648,95	88.648,95	66.486,71
3.15	3.15/1288	6.1 Caminhos agrícolas e rurais	Camara Municipal de Alcochete	30.127,44	30.127,44	22.595,58
3.15	3.15/1289	6.1 Caminhos agrícolas e rurais	Camara Municipal de Alcochete	13.347,60	13.347,60	10.010,70
3.15	3.15/1290	6.1 Caminhos agrícolas e rurais	CM Salvaterra de Magos	35.177,68	35.177,68	26.383,26
3.15	3.15/1291	6.1 Caminhos agrícolas e rurais	CM Torres Novas	123.740,67	123.740,67	92.805,50
3.15	3.15/1292	6.1 Caminhos agrícolas e rurais	Junta de Freguesia de Landal	67.804,71	67.804,71	50.853,53
3.15	3.15/1293	6.2 Electrificação	Casal do Vilão - Sociedade Agrícola Unipessoal, Lda	22.742,66	22.742,66	11.371,33
3.15	3.15/1294	6.2 Electrificação	EDP DISTRIBUIÇÃO - ENERGIA, SA	5.784,16	5.784,16	2.892,08
3.15	3.15/1295-1	7. Valorização do ambiente e do património	Câmara Municipal de Alcobaca	568.779,84	568.779,84	426.584,88
3.15	3.15/1296	7.2 Conservação do ambiente e dos recursos naturais	Cândido Joaquim Nobre	36.378,08	27.283,56	20.462,67
3.15	3.15/1302	1.1 Apoio à pequena agricultura	Amaro Vitória Gomes	9.436,18	4.718,09	3.302,66
3.15	3.15/1303	1.1 Apoio à pequena agricultura	José do Rosário Passarinho	4.434,14	2.217,07	1.551,95
3.15	3.15/1304	1.1 Apoio à pequena agricultura	Armindo dos Santos da Silva	17.954,40	8.977,20	6.284,04
3.15	3.15/1305	1.1 Apoio à pequena agricultura	Amilcar Alves Pereira	21.859,15	10.929,57	7.650,70
3.15	3.15/1306	1.1 Apoio à pequena agricultura	Tito Henrique Godinho	25.000,00	12.500,00	8.750,00
3.15	3.15/1307	1.1 Apoio à pequena agricultura	Anselmo José Esteves	14.159,27	7.079,64	4.955,75
3.15	3.15/1308	1.1 Apoio à pequena agricultura	António César Rodrigues	13.899,96	6.949,98	4.864,99
3.15	3.15/1309	1.1 Apoio à pequena agricultura	Américo da Cruz	18.616,83	9.308,41	6.515,89
3.15	3.15/1310	1.1 Apoio à pequena agricultura	Graciano da Silva Maurício	20.281,13	10.140,56	7.098,39
3.15	3.15/1311	1.1 Apoio à pequena agricultura	João de Oliveira	20.161,84	10.080,92	7.056,64
3.15	3.15/1313	1.1 Apoio à pequena agricultura	António Gonçalves Leal	24.449,12	12.224,56	8.557,19
3.15	3.15/1315	1.1 Apoio à pequena agricultura	António Oliveira Gaspar	13.170,12	6.585,06	4.609,54
3.15	3.15/1316	1.1 Apoio à pequena agricultura	Luis Fernando Oliveira Pereira	22.533,00	11.266,50	7.886,55

Med	Código	Designação do Projecto	Executor	Aprovações até 31 Dezembro 2006		
				Inv. Elegível	Despesa Pública	Fundo
3.15	3.15/1317	1.1 Apoio à pequena agricultura	Olga Jesus Duque Cordeiro	4.434,15	2.217,07	1.551,95
3.15	3.15/1318	1.1 Apoio à pequena agricultura	Manuel Martins	4.434,15	2.217,07	1.551,95
3.15	3.15/1319	1.1 Apoio à pequena agricultura	Sandra Paula Pereira Reis da Silva Martin	600,00	240,00	180,00
3.15	3.15/1320	1.1 Apoio à pequena agricultura	Marcolino Viana Firmino	4.434,14	2.217,07	1.551,95
3.15	3.15/1321	1.1 Apoio à pequena agricultura	Fernando dos Santos Vicente	21.091,00	10.545,50	7.381,85
3.15	3.15/1322	1.1 Apoio à pequena agricultura	Silvino Ferreira Mendes	22.260,00	11.130,00	7.791,00
3.15	3.15/1324	1.1 Apoio à pequena agricultura	Maria Pereira Bernardino Pardal	12.576,04	6.288,02	4.401,61
3.15	3.15/1325	1.1 Apoio à pequena agricultura	Maria do Céu Ferreira Bento	22.346,15	11.173,07	7.821,15
3.15	3.15/1326	1.1 Apoio à pequena agricultura	Joaquim Delgado Alves	4.434,14	2.217,07	1.551,95
3.15	3.15/1327	1.1 Apoio à pequena agricultura	Mário Pires Prates	1.191,47	476,59	357,44
3.15	3.15/1328	1.1 Apoio à pequena agricultura	Joaquim da Cruz Pisco	19.840,80	7.936,32	5.952,24
3.15	3.15/1329	1.1 Apoio à pequena agricultura	José António Claro Gaudêncio	12.058,42	4.823,37	3.376,36
3.15	3.15/1330	1.1 Apoio à pequena agricultura	António da Costa Francisco	17.563,14	8.781,57	6.147,10
3.15	3.15/1331	1.1 Apoio à pequena agricultura	Francisco Manuel Ferreira Perna Nunes	18.018,46	9.009,23	6.306,46
3.15	3.15/1332	1.1 Apoio à pequena agricultura	Lucília da Conceição Ribeiro Santos	21.294,76	8.517,91	6.388,43
3.15	3.15/1333	1.1 Apoio à pequena agricultura	Albina Maria Faustino Cândido Filipe	25.000,00	10.000,00	7.500,00
3.15	3.15/1334	1.1 Apoio à pequena agricultura	Maria Alice de Jesus Santos da Silva	25.000,00	10.000,00	7.500,00
3.15	3.15/1335	1.1 Apoio à pequena agricultura	Fernando Alberto Henriques Oliveira	24.202,67	12.101,33	8.470,93
3.15	3.15/1336	1.1 Apoio à pequena agricultura	Helena Maria de Nazaré Lopes da Silva	23.915,19	9.566,08	7.174,56
3.15	3.15/1337	1.1 Apoio à pequena agricultura	Joaquim Maria Bernardino	23.898,00	11.949,00	8.364,30
3.15	3.15/1338	1.1 Apoio à pequena agricultura	Elsa Maria Fernandes Ramos dos Santos	24.241,83	12.120,91	8.484,64
3.15	3.15/1339	1.1 Apoio à pequena agricultura	Cecília Martins Oliveira	22.160,02	8.864,01	6.648,01
3.15	3.15/1340	1.1 Apoio à pequena agricultura	António de Sousa Dias	23.253,47	9.301,39	6.976,04
3.15	3.15/1341	1.1 Apoio à pequena agricultura	Maria dos Anjos Fernandes Oliveira	22.300,00	8.920,00	6.690,00
3.15	3.15/1342	1.1 Apoio à pequena agricultura	António Santos Vieira	22.911,29	11.455,65	8.018,95
3.15	3.15/1343	1.2 Diversificação de actividades na exploração agrícola	António da Silva Henriques	22.096,96	8.838,78	6.629,08
3.15	3.15/1344	1.1 Apoio à pequena agricultura	Arlindo Joaquim de Oliveira	22.155,50	8.862,20	6.646,65
3.15	3.15/1345	1.1 Apoio à pequena agricultura	Maria de Fátima Cristovão de Melo Azemel Zeferino Pereira	10.742,00	5.371,00	3.759,70
3.15	3.15/1347	2.1 Criação e Modernização de Unidades Produtivas	João Vitor Reis Gomes Mendes	249.129,30	124.564,66	87.195,26
3.15	3.15/1348	6.2 Electrificação	Ana Isabel Jesus Pombo Talhão	16.033,82	16.033,82	8.016,91
3.15	3.15/1349	6.2 Electrificação	Oliveira & Sousa - Casa Agrícola Lda	49.406,48	49.406,48	24.703,24
3.15	3.15/1350	6.2 Electrificação	Sociedade Agrícola das Almotolias	16.704,46	16.704,46	8.352,23
3.15	3.15/1351	7.2 Conservação do ambiente e dos recursos naturais	COPLAN - Cooperativa Agrícola de Olivicultores de Andreus - CRL	49.879,79	37.409,84	28.057,38
3.15	3.15/1352	3.1 Instalação de Organizações de Produtores Florestais	Associação de produtores Agrícolas e Florestais da Estremadura	366.332,90	293.750,00	220.312,50
3.15	3.15/1353	3.1 Instalação de Organizações de Produtores Florestais	Associação de Produtores Florestais da Região de Alcobaca	363.337,80	293.750,00	220.312,50
3.15	3.15/1355	2.1 Criação e Modernização de Unidades Produtivas	Rui José Rosário Luís	46.248,63	23.124,31	16.187,02
3.15	3.15/1358	6.2 Electrificação	VP - Exploração Agrícola, Pecuária e Florestal, SAG, Lda	35.599,00	35.599,00	17.799,50
3.15	3.15/1359	8. Dinamização do desenvolvimento agrícola e rural	Centro Operativo e Tecnológico Hortofrutícola Nacional	99.950,48	99.950,48	74.962,86

Med	Código	Designação do Projecto	Executor	Aprovações até 31 Dezembro 2006		
				Inv. Elegível	Despesa Pública	Fundo
3.15	3.15/1360	8. Dinamização do desenvolvimento agrícola e rural	Centro Operativo e Tecnológico Hortofrutícola Nacional	99.985,76	99.985,76	74.989,32
3.15	3.15/1361	6.1 Caminhos agrícolas e rurais	CM Golegã	83.399,39	83.399,39	62.549,54
3.15	3.15/1362	6.1 Caminhos agrícolas e rurais	CM Golegã	66.474,20	66.474,20	49.855,65
3.15	3.15/1364	1.1 Apoio à pequena agricultura	Diamantino Carvalho	20.308,00	10.154,00	7.107,80
3.15	3.15/1365	1.1 Apoio à pequena agricultura	Américo Gomes Serra de Freitas	22.911,29	11.455,64	8.018,95
3.15	3.15/1366	1. Diversificação na pequena agricultura	João Rosa da Silva Henriques	20.851,05	10.425,53	7.297,87
3.15	3.15/1367	1. Diversificação na pequena agricultura	Abílio Antunes Henriques	20.836,00	10.418,00	7.292,60
3.15	3.15/1368	1. Diversificação na pequena agricultura	Josué Marques Alves	22.774,57	11.387,29	7.971,10
3.15	3.15/1369	1. Diversificação na pequena agricultura	Manuel dos Anjos Martins	24.369,00	12.184,50	8.529,15
3.15	3.15/1370	1. Diversificação na pequena agricultura	Albertino da Silva Antunes	11.891,90	5.945,95	4.162,16
3.15	3.15/1371	1. Diversificação na pequena agricultura	Maria da Conceição Moleirinho Castanheira	6.117,59	3.058,79	2.141,14
3.15	3.15/1372	1. Diversificação na pequena agricultura	Maria de Lurdes Sousa Abreu Vieira	4.058,30	1.623,32	1.217,49
3.15	3.15/1373	1. Diversificação na pequena agricultura	Manuel Gaspar	753,27	301,31	225,98
3.15	3.15/1374	1. Diversificação na pequena agricultura	Carlos Manuel dos Santos Ribeiro Lourenço	23.065,04	11.532,52	8.072,76
3.15	3.15/1375	1. Diversificação na pequena agricultura	Manuel dos Reis Inácio	24.957,00	9.982,80	7.487,10
3.15	3.15/1376	1. Diversificação na pequena agricultura	Manuel Gameiro Marques	3.416,63	1.366,65	1.024,99
3.15	3.15/1377	1. Diversificação na pequena agricultura	Manuel Neves Luís	1.363,71	545,48	409,11
3.15	3.15/1378	6.2 Electrificação	Mochoinveste - Sociedade Agícola, Lda	36.623,72	36.623,72	18.311,86
3.15	3.15/1379	6.2 Electrificação	EDP DISTRIBUIÇÃO - ENERGIA, SA	134.404,44	134.404,44	67.202,22
3.15	3.15/1380	6.2 Electrificação	Floralmoster - Plantas Ornamentais, Lda	18.472,02	18.472,02	9.236,01
3.15	3.15/1381	1. Diversificação na pequena agricultura	Brazilino Antunes Dias	23.476,63	11.738,32	8.216,82
3.15	3.15/1382	1. Diversificação na pequena agricultura	Vitor José Craveiro Gonçalves	6.159,42	3.079,71	2.155,80
3.15	3.15/1383	1. Diversificação na pequena agricultura	Abel Luís Dias Ferreira e Maria Eulália Abreu Francisco Dias Ferreira	5.648,44	2.824,22	1.976,95
3.15	3.15/1384	1. Diversificação na pequena agricultura	Joaquim Ribeiro Brigido	11.250,00	4.500,00	3.375,00
3.15	3.15/1385	1. Diversificação na pequena agricultura	Carla Cristina dos Santos Groú	23.388,64	9.355,46	7.016,59
3.15	3.15/1386	1. Diversificação na pequena agricultura	Pedro Américo Pereira Lázaro	4.954,46	1.981,78	1.486,33
3.15	3.15/1387	1. Diversificação na pequena agricultura	José Batista dos Santos	7.350,00	3.675,00	2.572,50
3.15	3.15/1388	1. Diversificação na pequena agricultura	Luciano Marques Loureiro	5.880,30	2.352,12	1.764,09
3.15	3.15/1389	1. Diversificação na pequena agricultura	Armindo das Neves Nico	3.585,00	1.792,50	1.254,75
3.15	3.15/1390	1.2 Diversificação de actividades na exploração agrícola	Mário Ferreira Mendes	24.956,95	9.982,78	7.487,08
3.15	3.15/1392	1. Diversificação na pequena agricultura	António Luis Rijo Milho	20.060,11	8.024,04	6.018,03
3.15	3.15/1394	1. Diversificação na pequena agricultura	Arlindo da Costa Santos	12.571,23	6.285,61	4.399,93
3.15	3.15/1395	1. Diversificação na pequena agricultura	António Dias Roldão	10.424,53	5.212,27	3.648,59

Med	Código	Designação do Projecto	Executor	Aprovações até 31 Dezembro 2006		
				Inv. Elegível	Despesa Pública	Fundo
3.15	3.15/1396	3. Gestão sustentável e estabilidade ecológica das florestas	Município de Ourém	384.890,94	307.912,53	230.934,40
3.15	3.15/1397	6.1 Caminhos agrícolas e rurais	CM de Óbidos	107.979,99	107.979,99	80.984,99
3.15	3.15/1398	6.1 Caminhos agrícolas e rurais	CM de Óbidos	118.604,63	118.604,63	88.953,47
3.15	3.15/1399	6.1 Caminhos agrícolas e rurais	CM de Óbidos	141.516,67	141.516,67	106.137,50
3.15	3.15/1400	6.1 Caminhos agrícolas e rurais	Junta de Freguesia do Arneiro das Milhariças	144.060,07	144.060,07	108.045,05
3.15	3.15/1401	6.1 Caminhos agrícolas e rurais	Junta de Freguesia do Arneiro das Milhariças	66.812,16	66.812,16	50.109,12
3.15	3.15/1402	6.2 - Electrificação	MATA-RURAL - Agricultura e Pecuária, Lda.	21.084,14	21.084,14	10.542,07
3.15	3.15/1403	6.2 Electrificação	Sociedade Agrícola da Aramenha, Lda	20.939,20	20.939,20	10.469,60
3.15	3.15/1404	6.2 Electrificação	EDP DISTRIBUIÇÃO - ENERGIA, SA	10.601,56	10.601,56	5.300,78
3.15	3.15/1405	6.2 Electrificação	EDP DISTRIBUIÇÃO - ENERGIA, SA	11.775,02	11.775,02	5.887,51
3.15	3.15/1406	6.2 Electrificação	EDP DISTRIBUIÇÃO - ENERGIA, SA	1.386,94	1.386,94	693,47
3.15	3.15/1407	6.2 Electrificação	EDP DISTRIBUIÇÃO - ENERGIA, SA	11.292,74	11.292,74	5.646,37
3.15	3.15/1408	6.2 Electrificação	EDP DISTRIBUIÇÃO - ENERGIA, SA	6.221,22	6.221,22	3.110,61
3.15	3.15/1409-1	7.1 Recuperação e Valorização do Património Natural, da Paisagem e dos Núcleos	Cooperativa Terra Chã - Desenvolvimento Local, Artesanato e Serviços, CRL	27.932,88	27.932,88	20.949,66
3.15	3.15/1409-2	7.1 Recuperação e Valorização do Património Natural, da Paisagem e dos Núcleos	Cooperativa Terra Chã - Desenvolvimento Local, Artesanato e Serviços, CRL	46.189,84	34.642,38	25.981,79
3.15	3.15/1409-3	7.1 Recuperação e Valorização do Património Natural, da Paisagem e dos Núcleos	Cooperativa Terra Chã - Desenvolvimento Local, Artesanato e Serviços, CRL	19.454,25	19.454,25	14.590,69
3.15	3.15/1409-4	7.1 Recuperação e Valorização do Património Natural, da Paisagem e dos Núcleos	Cooperativa Terra Chã - Desenvolvimento Local, Artesanato e Serviços, CRL	38.450,00	28.837,50	21.628,13
3.15	3.15/1409-5	7.1 Recuperação e Valorização do Património Natural, da Paisagem e dos Núcleos	Cooperativa Terra Chã - Desenvolvimento Local, Artesanato e Serviços, CRL	68.750,00	51.562,50	38.671,88
3.15	3.15/1409-6	7.1 Recuperação e Valorização do Património Natural, da Paisagem e dos Núcleos	Cooperativa Terra Chã - Desenvolvimento Local, Artesanato e Serviços, CRL	100.000,00	50.000,00	37.500,00
3.15	3.15/1419	1. Diversificação na pequena agricultura	Noé Pereira Mendes Pires	12.550,51	6.275,26	4.392,68
3.15	3.15/142	Novos regadios colectivos	IHERA - Associação de Beneficiários da Lezíria	69.831,71	69.831,71	52.373,78
3.15	3.15/1420	Diversificação na Pequena Agricultura	Veríssimo Lopes Plácido	7.062,34	3.531,17	2.471,82
3.15	3.15/1421	Diversificação na pequena agricultura	Agostinho Ribeiro da Graça	10.112,03	5.056,01	3.539,21
3.15	3.15/1422	Diversificação na Pequena agricultura	Olga Maria Gonçalves Mendes Santos	8.233,83	4.116,91	2.881,84
3.15	3.15/1423	DIVERSIFICAÇÃO NA PEQUENA AGRICULTURA	Eugénia de Oliveira Gomes Neves Jacinto	5.000,00	2.500,00	1.750,00
3.15	3.15/1424	Diversificação na Pequena Agricultura	Manuel de Oliveira	12.605,43	6.302,71	4.411,90
3.15	3.15/1425	Diversificação na pequena agricultura	Adelino de Jesus Lopes Pedreiro	7.456,00	3.728,00	2.609,60
3.15	3.15/1426	Diversificação na pequena Agricultura	Júlia Rosa	6.922,00	3.461,00	2.422,70
3.15	3.15/1427	Diversificação na Pequena Agricultura	José Lopes Rodrigues	3.006,63	1.503,31	1.052,32
3.15	3.15/1428	Diversificação na Pequena Agricultura	Eurico Oliveira Cabeleira	2.521,34	1.260,67	882,47
3.15	3.15/1429	Diversificação na Pequena Agricultura	José Júlio Sousa dos Reis	19.462,89	9.731,44	6.812,01
3.15	3.15/1430	Diversif na pequena agricultura	José Júlio Ribeiro Duarte	10.239,89	5.119,94	3.583,96
3.15	3.15/1431	1. Diversificação na pequena agricultura	Fernando Manuel Caleira Roque	25.000,00	10.000,00	7.500,00
3.15	3.15/1432	Diversificação na pequena agricultura	Alfredo Paulo Enoque	2.458,00	983,20	737,40

Med	Código	Designação do Projecto	Executor	Aprovações até 31 Dezembro 2006		
				Inv. Elegível	Despesa Pública	Fundo
3.15	3.15/1433	Diversificação na Pequena agricultura	João Miguel de Sousa Plácido André	7.889,34	3.944,67	2.761,27
3.15	3.15/1434	Diversificação na Pequena agricultura	Quinta da Azinha - Exploração Agrícola e Actividades Recreativas, Lda	28.928,50	11.571,40	8.678,55
3.15	3.15/1435	Diversificação na Pequena Agricultura	Mário Serras Passarinho	9.503,40	4.751,70	3.326,19
3.15	3.15/1436	Diversificação na Pequena Agricultura	Luis António de Jesus Martins	14.731,07	5.892,43	4.419,32
3.15	3.15/1437	Diversificação na Pequena Agricultura	Paulo Alexandre Pimenta Rosa	8.056,23	4.028,11	2.819,68
3.15	3.15/1438	Diversif na peq agricultura	Augusto Maria dos Santos	21.208,03	10.604,01	7.422,81
3.15	3.15/1439	Diversificação na Pequena Agricultura	Jorge Manuel Neto Pereira	13.879,14	6.939,57	4.857,70
3.15	3.15/144	Diversificação na Pequena Agricultura	Manuel Lobeiro Bernardo	5.362,77	2.145,11	1.608,83
3.15	3.15/1440	Diversificação na pequena Agricultura	Rui Jorge de Oliveira Lopes	11.969,54	5.984,77	4.189,34
3.15	3.15/1441	Diversificação na Pequena Agricultura	Manuel da Costa Simão	16.111,03	8.055,51	5.638,86
3.15	3.15/1442	Diversificação na Pequena Agricultura	Luciano Marques Rodrigues	24.083,94	12.041,97	8.429,38
3.15	3.15/1443	Diversificação na Pequena Agricultura	José Joaquim Lourenço	24.884,09	12.442,04	8.709,43
3.15	3.15/1444	1. Diversificação na pequena agricultura	João Santos Maia	16.841,46	8.420,73	5.894,51
3.15	3.15/1445	1. Diversificação na pequena agricultura	António Marques Vieira	25.695,00	10.278,00	7.708,50
3.15	3.15/1446	1. Diversificação na pequena agricultura	Orvalho Navalho Dias	4.582,69	2.291,34	1.603,94
3.15	3.15/1447	1. Diversificação na pequena agricultura	Maria Lucia dos Santos Marques	4.434,14	2.217,07	1.551,95
3.15	3.15/1448	1. Diversificação na pequena agricultura	António Henrique Oliveira de Sousa	22.033,00	11.016,50	7.711,55
3.15	3.15/1449	1. Diversificação na pequena agricultura	João António Ferreira Vieira	24.840,14	12.420,07	8.694,05
3.15	3.15/145	Diversificação na Pequena Agricultura	António José Rodrigues Alves	4.681,83	1.872,73	1.404,55
3.15	3.15/1450	1. Diversificação na pequena agricultura	Fernando Henriques de Freitas António	18.640,40	9.320,20	6.524,14
3.15	3.15/1451	1. Diversificação na pequena agricultura	Joaquim Fernandes Vaz	23.711,20	11.855,60	8.298,92
3.15	3.15/1452	1. Diversificação na pequena agricultura	Carlos Manuel Patrão Salgueiro	24.198,09	12.099,04	8.469,33
3.15	3.15/1453	1. Diversificação na pequena agricultura	António Martins Cascalheira	8.320,00	4.160,00	2.912,00
3.15	3.15/1454	1. Diversificação na pequena agricultura	Américo de Jesus António	23.881,06	11.940,53	8.358,37
3.15	3.15/1455	1. Diversificação na pequena agricultura	Eduardo Manuel Oliveira Trindade	24.615,00	12.307,50	8.615,25
3.15	3.15/1456	1. Diversificação na pequena agricultura	Carlos Alberto da Conceição Vieira	3.182,29	1.591,14	1.113,80
3.15	3.15/1457	1. Diversificação na pequena agricultura	Francisco José Curado da Cruz	25.003,00	12.501,50	8.751,05
3.15	3.15/1459	1. Diversificação na pequena agricultura	João Pires Ladeira	4.303,66	2.151,83	1.506,28
3.15	3.15/146	Diversificação na Pequena Agricultura	Eduardo Pires	19.532,43	7.812,97	5.859,73
3.15	3.15/1460	1. Diversificação na pequena agricultura	Francisco Dias dos Santos	25.538,00	12.769,00	8.938,30
3.15	3.15/1461	1. Diversificação na pequena agricultura	Luis Miguel Maça Pinto	15.296,60	7.648,30	5.353,81
3.15	3.15/1462	1. Diversificação na pequena agricultura	Fernando Jorge Marques Lopes	3.842,54	1.921,27	1.344,89
3.15	3.15/1463	1. Diversificação na pequena agricultura	Francisco Ferreira Caseiro	19.740,00	9.870,00	6.909,00
3.15	3.15/1464	1. Diversificação na pequena agricultura	Josefina de Jesus Domingues	7.393,00	3.696,50	2.587,55
3.15	3.15/1465	1. Diversificação na pequena agricultura	Manuel do Carmo Rosa	25.219,97	12.609,99	8.826,99
3.15	3.15/1466	1. Diversificação na pequena agricultura	António Rosa Rufino	19.912,83	9.956,41	6.969,49

Med	Código	Designação do Projecto	Executor	Aprovações até 31 Dezembro 2006		
				Inv. Elegível	Despesa Pública	Fundo
3.15	3.15/1467	1. Diversificação na pequena agricultura	Manuel dos Santos Pereira	22.935,49	11.467,74	8.027,42
3.15	3.15/1468	1. Diversificação na pequena agricultura	Manuel Gomes de Freitas	23.622,00	9.448,80	7.086,60
3.15	3.15/1469	1. Diversificação na pequena agricultura	José Jesus Marques	21.632,57	8.653,03	6.489,77
3.15	3.15/147	Diversificação na Pequena Agricultura	António de Jesus Fulgêncio	8.766,77	3.506,71	2.630,03
3.15	3.15/1470	1. Diversificação na pequena agricultura	Maria Luisa Ferreira Elias Duarte	22.778,00	9.111,20	6.833,40
3.15	3.15/1471	2. Desenvolvimento dos produtos de qualidade	Maria Manuela da Silva Santo Costa	236.949,00	118.474,50	82.932,15
3.15	3.15/1472	2. Desenvolvimento dos produtos de qualidade	João Vitor Reis Gomes Mendes	250.000,00	125.000,00	87.500,00
3.15	3.15/1473	2. Desenvolvimento dos produtos de qualidade	Casa Calhariz, Agropecuária, Lda	185.836,29	92.918,14	65.042,70
3.15	3.15/1474	1. Diversificação na pequena agricultura	Maria José Lopes de Oliveira Santos	190.586,57	95.293,29	66.705,30
3.15	3.15/1475	2. Desenvolvimento dos produtos de qualidade	Cooperativa de Produtores Agrícolas de Santarém	299.938,23	149.969,11	104.978,38
3.15	3.15/1476	3. Gestão sustentável e estabilidade ecológica das florestas	Direcção Geral dos Recursos Florestais	14.744,32	11.795,45	8.846,59
3.15	3.15/1477	3. Gestão sustentável e estabilidade ecológica das florestas	Direcção Geral dos Recursos Florestais	302.000,53	220.893,60	165.670,20
3.15	3.15/1478	3. Gestão sustentável e estabilidade ecológica das florestas	Direcção Geral dos Recursos Florestais	15.428,75	12.343,00	9.257,25
3.15	3.15/1479	3. Gestão sustentável e estabilidade ecológica das florestas	Direcção Geral dos Recursos Florestais	6.350,97	5.080,77	3.810,58
3.15	3.15/148	Diversificação na Pequena Agricultura	Carlos Manuel da Silva Sebastião	21.977,17	8.790,87	6.593,15
3.15	3.15/1480	3. Gestão sustentável e estabilidade ecológica das florestas	Direcção Geral dos Recursos Florestais	2.506,57	2.005,25	1.503,94
3.15	3.15/1481	3. Gestão sustentável e estabilidade ecológica das florestas	Direcção Geral dos Recursos Florestais	3.247,43	2.597,95	1.948,46
3.15	3.15/1482	3. Gestão sustentável e estabilidade ecológica das florestas	Direcção Geral dos Recursos Florestais	59.885,00	47.908,00	35.931,00
3.15	3.15/1483	3. Gestão sustentável e estabilidade ecológica das florestas	Direcção Geral dos Recursos Florestais	201.261,90	161.009,52	120.757,14
3.15	3.15/1484	3. Gestão sustentável e estabilidade ecológica das florestas	Direcção Regional de Agricultura do Ribatejo e Oeste	20.209,07	16.167,25	12.125,44
3.15	3.15/1485	3. Gestão sustentável e estabilidade ecológica das florestas	Direcção Geral dos Recursos Florestais	2.983,67	2.386,93	1.790,20
3.15	3.15/1486	3. Gestão sustentável e estabilidade ecológica das florestas	Direcção Geral dos Recursos Florestais	19.803,50	15.842,80	11.882,10
3.15	3.15/1487	3. Gestão sustentável e estabilidade ecológica das florestas	Direcção Regional de Agricultura do Ribatejo e Oeste	23.907,85	23.907,85	14.344,71
3.15	3.15/1488	3. Gestão sustentável e estabilidade ecológica das florestas	Junta de Freguesia das Fazendas de Almeirim	108.370,91	108.370,91	59.203,03
3.15	3.15/1489	3. Gestão sustentável e estabilidade ecológica das florestas	Direcção Geral dos Recursos Florestais	63.315,20	50.652,16	37.989,12
3.15	3.15/149	Diversificação na Pequena Agricultura	Agostinho da Silva Alves	19.592,84	7.837,14	5.877,85
3.15	3.15/1490	3. Gestão sustentável e estabilidade ecológica das florestas	Direcção Geral dos Recursos Florestais	19.324,20	15.459,36	11.594,52
3.15	3.15/1491	4. Serviços à agricultura	Associação Nacional para o Melhoramento dos Bovinos Leiteiros - ATABLES	558.071,84	390.650,29	292.987,72
3.15	3.15/1492	4. Serviços à agricultura	ACRO - Associação de Criadores e Reprodutores de Gado do Oeste	120.523,34	101.882,40	76.411,80
3.15	3.15/1493	4. Serviços à agricultura	Federação Portuguesa de Associações de Suinicultores	84.067,05	58.846,93	44.135,20
3.15	3.15/1494	4. Serviços à agricultura	APCTL - Associação Portuguesa de Criadores de Toiros de Lide	187.512,21	161.185,49	120.889,12
3.15	3.15/1495	4. Serviços à agricultura	APCTL - Associação Portuguesa de Criadores de Toiros de Lide	107.414,17	94.939,80	71.204,85

Med	Código	Designação do Projecto	Executor	Aprovações até 31 Dezembro 2006		
				Inv. Elegível	Despesa Pública	Fundo
3.15	3.15/1496	4. Serviços à agricultura	Associação Nacional para o Melhoramento dos Bovinos Leiteiros - ATABLES	411.682,42	288.177,69	216.133,27
3.15	3.15/1497	4. Serviços à agricultura	Associação Portuguesa de Criadores de Raças Porcinas Selectas	40.481,95	38.576,60	28.932,45
3.15	3.15/1498	4. Serviços à agricultura	APCBRC - Associação Portuguesa de Criadores de Bovinos de Raça Charolesa	52.038,99	36.427,29	27.320,47
3.15	3.15/1499	4. Serviços à agricultura	APSL - Associação Portuguesa de Criadores do Cavallo Puro Sangue Lusitano	177.500,17	143.159,80	107.369,85
3.15	3.15/150	Caminhos Agrícolas e Rurais	CM de Óbidos	118.296,89	118.296,89	88.722,67
3.15	3.15/1500	5. Gestão de recursos hídricos e emparcelamento	Instituto de Desenvolvimento Rural e Hidráulica /	41.850,00	41.850,00	31.387,50
3.15	3.15/1501	5. Gestão de recursos hídricos e emparcelamento	Associação de Regantes e Beneficiários do Vale do Sorraia	1.594.280,67	1.594.280,67	1.195.710,50
3.15	3.15/1502	6. Caminhos e Electrificação Agro-Rurais	Câmara Municipal de Sardoal	42.239,25	42.239,25	31.679,44
3.15	3.15/1503	6. Caminhos e Electrificação Agro-Rurais	CM de Óbidos	483.102,39	483.102,39	362.326,79
3.15	3.15/1504	6. Caminhos e Electrificação Agro-Rurais	CM Coruche	314.418,91	314.418,91	235.814,18
3.15	3.15/1505	6. Caminhos e Electrificação Agro-Rurais	Câmara Municipal de Sardoal	56.217,51	56.217,51	42.163,13
3.15	3.15/1506	6. Caminhos e Electrificação Agro-Rurais	Câmara Municipal de Sardoal	155.016,41	155.016,41	116.262,31
3.15	3.15/1507	6. Caminhos e Electrificação Agro-Rurais	EDP DISTRIBUIÇÃO- ENERGIA, SA	1.387.056,00	1.387.056,00	693.528,00
3.15	3.15/1508	6. Caminhos e Electrificação Agro-Rurais	EDP DISTRIBUIÇÃO- ENERGIA, SA	415.184,48	415.184,48	207.592,24
3.15	3.15/1509	6. Caminhos e Electrificação Agro-Rurais	Jorge Manuel Carlos dos Santos	3.423,14	3.423,14	1.711,57
3.15	3.15/151	Caminhos Agrícolas e Rurais	CM de Óbidos	114.749,80	114.749,80	86.062,35
3.15	3.15/1517	1. Diversificação na pequena agricultura	América Cecília Dias Marques Bica Pereira	8.717,00	4.358,50	3.050,95
3.15	3.15/1518	1. Diversificação na pequena agricultura	Miralvina Gomes dos Santos Godinho Silva Matos	11.553,80	5.776,90	4.043,83
3.15	3.15/1519	1. Diversificação na pequena agricultura	Eugénia Maria Marques Caldo Pardal	6.000,00	3.000,00	2.100,00
3.15	3.15/152	Caminhos Agrícolas e Rurais	Câmara Municipal de Alcanena	544.876,85	544.876,85	408.657,64
3.15	3.15/1520	1. Diversificação na pequena agricultura	Fernando José da Silva Moraes	8.735,00	4.367,50	3.057,25
3.15	3.15/1521	1. Diversificação na pequena agricultura	Francisco Cruz	10.766,94	5.383,47	3.768,43
3.15	3.15/1522	1. Diversificação na pequena agricultura	Ermelinda da Conceição Branco	3.361,71	1.680,86	1.176,60
3.15	3.15/1523	1. Diversificação na pequena agricultura	Fernando Alvega Salgueiro	19.553,40	9.776,70	6.843,69
3.15	3.15/1524	1. Diversificação na pequena agricultura	Manuel Alberto Carvalho Pereira	7.135,94	3.567,97	2.497,58
3.15	3.15/1525	1. Diversificação na pequena agricultura	António Maria Gonçalves	22.182,00	11.091,00	7.763,70
3.15	3.15/1527	1. Diversificação na pequena agricultura	José Alberto de Jesus dos santos Anastácio	4.434,14	2.217,07	1.551,95
3.15	3.15/1528	1. Diversificação na pequena agricultura	António Rodrigues Lopes	20.724,03	10.362,01	7.253,41
3.15	3.15/1529	1. Diversificação na pequena agricultura	Nelson Henrique dos Santos Reis	16.498,00	6.599,20	4.949,40
3.15	3.15/153	Conservação do Ambiente e dos Recursos Naturais	Fernando Graça Sousa Capitão	44.547,45	33.410,59	25.057,94
3.15	3.15/1530	3. Gestão sustentável e estabilidade ecológica das florestas	CM da Nazaré	268.890,00	215.112,00	161.334,00
3.15	3.15/1531	3. Gestão sustentável e estabilidade ecológica das florestas	APAS Floresta - Associação dos Produtores Florestais	219.213,50	167.812,61	125.859,46

Med	Código	Designação do Projecto	Executor	Aprovações até 31 Dezembro 2006		
				Inv. Elegível	Despesa Pública	Fundo
3.15	3.15/1532	3. Gestão sustentável e estabilidade ecológica das florestas	Município de Setúbal	343.932,55	275.146,04	206.359,53
3.15	3.15/1533	5. Gestão de recursos hídricos e emparcelamento	Instituto de Desenvolvimento Rural e Hidráulica /	9.841.000,00	9.841.000,00	7.380.750,00
3.15	3.15/1534	1. Diversificação na pequena agricultura	Laurinda Maria Nunes Marques	15.713,00	7.856,50	5.499,55
3.15	3.15/1535	1. Diversificação na pequena agricultura	Maria da Assunção Mendes Bento	3.544,60	1.772,30	1.240,61
3.15	3.15/1536	1. Diversificação na pequena agricultura	João Manuel Freire da Cruz Dias	41.493,40	20.746,70	14.522,69
3.15	3.15/1538	1. Diversificação na pequena agricultura	Maria Celeste Marques Simões	2.342,20	936,88	702,66
3.15	3.15/1539	1. Diversificação na pequena agricultura	Heitor Alberto Coelho Barras Romana	19.484,67	7.793,87	5.845,40
3.15	3.15/154	Conservação do Ambiente e dos Recursos Naturais	Herdeiros de João Augusto SPA, Lda	49.879,79	37.409,84	28.057,38
3.15	3.15/1541	1. Diversificação na pequena agricultura	Otilia Gonçalves Coelho	4.755,00	1.902,00	1.426,50
3.15	3.15/1542	1. Diversificação na pequena agricultura	Sara Crisálida Mendes da Rosa	45.000,00	22.500,00	15.750,00
3.15	3.15/1544	1. Diversificação na pequena agricultura	Maria dos Anjos Jesus Dias	10.159,63	5.079,81	3.555,87
3.15	3.15/1545	1. Diversificação na pequena agricultura	Carlos Manuel de Matos e Silva Neves	24.880,63	12.440,31	8.708,22
3.15	3.15/1546	1. Diversificação na pequena agricultura	Luis Paulo Dias dos Santos	14.400,00	7.200,00	5.040,00
3.15	3.15/1547	1. Diversificação na pequena agricultura	Lucio Sebastião	9.480,00	4.740,00	3.318,00
3.15	3.15/1548	1. Diversificação na pequena agricultura	Maria Teresa Neves Vergasta	16.577,00	8.288,50	5.801,95
3.15	3.15/1549	1. Diversificação na pequena agricultura	Cipriano Pedro Lima	1.745,00	872,50	610,75
3.15	3.15/1550	1. Diversificação na pequena agricultura	Maria Irene Damas Afonso	12.648,47	5.059,39	3.794,54
3.15	3.15/1551	1. Diversificação na pequena agricultura	Manuel Dias Marques	4.145,97	2.072,99	1.451,09
3.15	3.15/1552	1. Diversificação na pequena agricultura	Rosa Maria da Cruz Teimão Figueiredo	21.955,69	10.977,84	7.684,49
3.15	3.15/1553	1. Diversificação na pequena agricultura	José da Conceição Rodrigues	22.936,26	11.468,13	8.027,69
3.15	3.15/1554	1. Diversificação na pequena agricultura	Manuel Beirão Monteiro	17.292,83	6.917,13	5.187,85
3.15	3.15/1555	1. Diversificação na pequena agricultura	Maria Celeste Pereira de Jesus	16.566,33	6.626,53	4.969,90
3.15	3.15/1556	1. Diversificação na pequena agricultura	Elsa Maria Moringa Henriques Vedor	28.393,17	11.357,27	8.517,95
3.15	3.15/1557	1. Diversificação na pequena agricultura	Isa Mónica Terêncio Aniceto Martinho	6.313,00	2.525,20	1.893,90
3.15	3.15/1558	1. Diversificação na pequena agricultura	Maria do Rosário Rita de Oliveira Cardina Florêncio	26.365,66	13.182,83	9.227,98
3.15	3.15/1559	1. Diversificação na pequena agricultura	Joaquim Morgado Costa	23.643,27	9.457,31	7.092,98
3.15	3.15/156	Conservação do Ambiente e dos Recursos Naturais	Luis Filipe Gameiro dos Santos	49.879,79	37.409,84	28.057,38
3.15	3.15/1560	1. Diversificação na pequena agricultura	Augusto Pires	11.073,54	5.536,77	3.875,74
3.15	3.15/1561	Manuel Francisco Carreira	Manuel Francisco Carreira	89.912,17	44.956,09	31.469,26
3.15	3.15/1562	2. Desenvolvimento dos produtos de qualidade	Casa Agrícola António Duarte António unipessoal, Lda	290.887,63	145.443,81	101.810,67
3.15	3.15/1563	3. Gestão sustentável e estabilidade ecológica das florestas	ACHAR - Associação de Agricultores da Charneca	237.315,02	166.099,05	124.574,29
3.15	3.15/1564	6. Caminhos e Electrificação Agro-Rurais	Henrique António Ferreira Pereira Henriques	32.138,64	32.138,64	16.069,32
3.15	3.15/1565	6. Caminhos e Electrificação Agro-Rurais	Brasplanta - Viveiros de Plantas, Lda	27.433,16	27.433,16	13.716,58

Med	Código	Designação do Projecto	Executor	Aprovações até 31 Dezembro 2006		
				Inv. Elegível	Despesa Pública	Fundo
3.15	3.15/1566	6. Caminhos e Electrificação Agro-Rurais	Casa Agrícola António Duarte António unipessoal, Lda	20.571,10	20.571,10	10.285,55
3.15	3.15/157	Criação de Unidades Produtivas dos Produtos de Qualidade	Soares Lopes - Casa Agrícola, Lda.	64.705,90	32.352,99	22.647,09
3.15	3.15/1578	3. Gestão sustentável e estabilidade ecológica das florestas	Município de Ourém	50.674,52	40.539,61	30.404,71
3.15	3.15/1579	Dinamização do Desenvolvimento Agrícola e Rural	APMA - Associação dos Produtores de Maça de Alcobaça	99.890,67	99.890,67	74.918,00
3.15	3.15/158	Criação de Unidades Produtivas dos Produtos de Qualidade	Francisco Bárbara Santa Valente	198.019,72	99.009,86	69.306,90
3.15	3.15/1580	Incentivos a Produtos de Qualidade	AGROBIO-Associação Portuguesa de Agricultura Biológica	97.826,93	73.370,20	55.027,65
3.15	3.15/1581	3. Gestão sustentável e estabilidade ecológica das florestas	APAS Floresta - Associação dos Produtores Florestais	68.755,13	55.004,11	41.253,08
3.15	3.15/1582	3. Gestão sustentável e estabilidade ecológica das florestas	Associação de Produtores Florestais do Concelho de Coruche e Limitrofes	228.517,91	182.814,33	137.110,75
3.15	3.15/1583	4. Serviços à agricultura - Preservação e Melhoramento Genético das Raças autóctones, Raças Exóticas e Raça Bovina Frísia	Associação Nacional para o Melhoramento dos Bovinos Leiteiros - ATABLES	651.800,00	456.260,00	342.195,00
3.15	3.15/1584	Subacção 4.2 - Desenvolvimento de Outros Serviços à Agricultura	Associação Nacional para o Melhoramento dos Bovinos Leiteiros - ATABLES	66.354,00	46.447,80	34.835,85
3.15	3.15/1585	4. Serviços à agricultura - Preservação e Melhoramento Genético das Raças autóctones, Raças Exóticas e Raça Bovina Frísia	APCBRC - Associação Portuguesa de Criadores de Bovinos de Raça Charolesa	51.790,00	36.253,00	27.189,75
3.15	3.15/1586	4. Serviços à agricultura - Preservação e Melhoramento Genético das Raças autóctones, Raças Exóticas e Raça Bovina Frísia	APCTL - Associação Portuguesa de Criadores de Toiros de Lide	187.512,21	161.185,49	120.889,12
3.15	3.15/1587	4. Serviços à agricultura - Preservação e Melhoramento Genético das Raças autóctones, Raças Exóticas e Raça Bovina Frísia	ACBRP - Associação de Criadores de Bovinos de Raça Preta	110.871,01	97.356,91	73.017,68
3.15	3.15/1588	4. Serviços à agricultura - Preservação e Melhoramento Genético das Raças autóctones, Raças Exóticas e Raça Bovina Frísia	APSL - Associação Portuguesa de Criadores do Cavalo Puro Sangue Lusitano	193.188,89	155.787,52	116.840,64
3.15	3.15/1589	4. Serviços à agricultura - Preservação e Melhoramento Genético das Raças autóctones, Raças Exóticas e Raça Bovina Frísia	Federação Portuguesa de Associações de Suinicultores	92.489,54	64.742,68	48.557,01
3.15	3.15/1590	4. Serviços à agricultura - Preservação e Melhoramento Genético das Raças autóctones, Raças Exóticas e Raça Bovina Frísia	ACRO - Associação de Criadores e Reprodutores de Gado do Oeste	121.521,45	101.980,80	76.485,60
3.15	3.15/1591	6. Caminhos e Electrificação Agro-Rurais	Junta de Freguesia de Alvorninha	52.764,80	52.764,80	39.573,60
3.15	3.15/1592	5. Gestão de recursos hídricos e emparcelamento	Instituto de Desenvolvimento Rural e Hidráulica /	1.579.248,00	1.579.248,00	1.184.436,00
3.15	3.15/1596	Subacção 5.2 - Reabilitação e Modernização dos Perímetros de Rega	Instituto de Desenvolvimento Rural e Hidráulica /	173.381,00	173.381,00	130.035,75
3.15	3.15/1597	Subacção 7.2 - Conservação do Ambiente e dos Recursos Naturais	Associação de Beneficiários da Lezíria Grande de Vila Franca de Xira	553.665,49	415.249,12	311.436,84
3.15	3.15/1598	Subacção 4.2 - Desenvolvimento de Outros Serviços à Agricultura	Associação Portuguesa de Criadores de Raças Porcinas Selectas	72.392,21	70.015,79	52.511,84
3.15	3.15/1599	Subacção 2.1 - Criação e Modernização de Unidades Produtivas de Produtos de Qualidade	Frubaça - Cooperativa de Hortofruticultores CRL	238.450,00	119.225,00	83.457,50
3.15	3.15/1600	Subacção 6.2 - Electrificação	Luis Manuel Rebelo Santos	3.324,18	3.324,18	1.662,09

Med	Código	Designação do Projecto	Executor	Aprovações até 31 Dezembro 2006		
				Inv. Elegível	Despesa Pública	Fundo
3.15	3.15/1601	Subacção 6.2 - Electrificação	Sociedade Agrícola da Sesmaria Nova, SA	18.838,34	18.838,34	9.419,17
3.15	3.15/1602	Subacção 6.2 - Electrificação	Margarida Maria Gonçalves Santos Martins	27.554,22	27.554,22	13.777,11
3.15	3.15/1603	Subacção 6.2 - Electrificação	Maria Luisa Patricio Henriques da Silva César Machado	41.290,76	41.290,76	20.645,38
3.15	3.15/1604	Subacção 6.2 - Electrificação	Pedro & Filho, Sociedade de Agricultura de Grupo, Lda	19.126,12	19.126,12	9.563,06
3.15	3.15/1605	Subacção 6.2 - Electrificação	Francisco Miguel Sottomayor Pinto Castelo Branco	24.817,96	24.817,96	12.408,98
3.15	3.15/1606	Subacção 6.2 - Electrificação	EDP DISTRIBUIÇÃO - ENERGIA, SA	22.015,46	22.015,46	11.007,73
3.15	3.15/1607	Subacção 6.2 - Electrificação	EDP DISTRIBUIÇÃO - ENERGIA, SA	39.662,06	39.662,06	19.831,03
3.15	3.15/1608	Subacção 6.2 - Electrificação	Dionísio Manuel Francisco Soares	18.117,28	18.117,28	9.058,64
3.15	3.15/1609	Subacção 6.2 - Electrificação	Cooperativa de Produtores Agrícolas de Santarém	27.263,72	27.263,72	13.631,86
3.15	3.15/1610	Subacção 6.2 - Electrificação	Mário António Rodrigues da Silva Reguinga	28.151,40	28.151,40	14.075,70
3.15	3.15/1611	Subacção 6.2 - Electrificação	Nuno Manuel de Morais Kol de Carvalho	37.885,12	37.885,12	18.942,56
3.15	3.15/1612	Subacção 6.2 - Electrificação	Mirromate - Sociedade Agrícola, Lda	13.709,24	13.709,24	6.854,62
3.15	3.15/1613	Subacção 2.2 - Incentivos a Produtos de Qualidade	Frubaça - Cooperativa de Hortofruticultores CRL	277.829,98	151.244,05	110.937,51
3.15	3.15/1614	Subacção 2.2 - Incentivos a Produtos de Qualidade	Campotec - Comercialização e Consultoria em Horto-Frutícolas, SA	234.994,04	151.244,04	110.937,50
3.15	3.15/1615	Subacção 2.2 - Incentivos a Produtos de Qualidade	Cooperfrutas - Cooperativa de Produtores de Fruta e Produtos Hortícolas de Alcobaça, CRL	158.497,45	112.998,83	84.161,53
3.15	3.15/1616	Subacção 2.2 - Incentivos a Produtos de Qualidade	ANP - Associação Nacional de Produtores de Pera Rocha	120.021,34	90.000,00	67.500,00
3.15	3.15/162	Diversificação na Pequena Agricultura	Ana Maria da Conceição Silva	18.289,54	7.315,82	5.486,86
3.15	3.15/163	Diversificação na Pequena Agricultura	Joaquim Trancas de Oliveira Lucas	18.997,47	7.598,99	5.699,24
3.15	3.15/165	Diversificação na Pequena Agricultura	Joaquim Gaspar Botas	2.634,72	1.053,89	790,42
3.15	3.15/166	Diversificação na Pequena Agricultura	Adelino dos Anjos Garcia	18.272,57	7.309,03	5.481,77
3.15	3.15/167	Diversificação na Pequena Agricultura	José Luis Ribeiro da Silva Pesqueira	5.600,42	2.800,22	1.960,15
3.15	3.15/168	Diversificação na Pequena Agricultura	António Bento Neto	23.742,78	9.497,11	7.122,83
3.15	3.15/169	Diversificação na Pequena Agricultura	João da Silva Fernandes	956,78	382,71	287,03
3.15	3.15/171	Diversificação na Pequena Agricultura	António Marques	6.866,53	3.433,27	2.403,29
3.15	3.15/172	Diversificação na Pequena Agricultura	Isa Mónica Terêncio Aniceto Martinho	17.674,40	7.069,76	5.302,32
3.15	3.15/173	Diversificação na pequena agricultura	Mário José Ventura da Costa	10.611,56	4.244,63	3.183,47
3.15	3.15/176	Criação e Modernização de Unidades Produtoras de Produtos de Qualidade	João Vítor Reis Gomes Mendes	249.249,31	124.624,66	87.237,26
3.15	3.15/177	Criação e Modernização de Unidades Produtoras de Produtos de Qualidade	Maria Donzília de Jesus Lopes	133.651,05	66.825,54	46.777,88
3.15	3.15/178	Criação e Modernização de Unidades Produtoras de Produtos de Qualidade	Iraldo da Silva Costa	223.157,99	111.579,00	78.105,30
3.15	3.15/180	Novos Regadios Colectivos	IHERA - Associação de Beneficiários da Lezíria	389.110,10	389.110,10	291.832,58
3.15	3.15/181	Reabilitação e Modernização dos Perímetros de Rega	IHERA - Associação de Beneficiários da Lezíria	119.947,52	119.947,52	89.960,64
3.15	3.15/182	Reabilitação e Modernização dos Perímetros de Rega	IHERA - Associação de Beneficiários da Lezíria	902.634,65	902.634,65	676.975,99
3.15	3.15/183	Reabilitação e Modernização dos Perímetros de Rega	IHERA - Associação de Beneficiários da Lezíria	196.354,69	196.354,69	147.266,02
3.15	3.15/184	Reabilitação e Modernização dos Perímetros de Rega	IHERA - Associação de Beneficiários da Lezíria	99.510,19	99.510,19	74.632,64

Med	Código	Designação do Projecto	Executor	Aprovações até 31 Dezembro 2006		
				Inv. Elegível	Despesa Pública	Fundo
3.15	3.15/185	Reabilitação e Modernização dos Perímetros de Rega	IHERA - Associação de Beneficiários da Lezíria	6.069.902,49	6.069.902,49	4.552.426,87
3.15	3.15/186	Reabilitação e Modernização dos Perímetros de Rega	IHERA - Associação de Beneficiários da Lezíria	174.041,00	174.041,00	130.530,75
3.15	3.15/187	Criação de Unidades Produtivas dos Produtos de Qualidade	Sociedade Agrícola da Quinta da Silveira, Lda	147.301,98	73.650,99	51.555,69
3.15	3.15/190	Diversificação na Pequena Agricultura	Mário Jorge	6.609,07	3.304,53	2.313,17
3.15	3.15/191	Diversificação na Pequena Agricultura	João Jorge	7.133,66	3.566,83	2.496,78
3.15	3.15/192	Diversificação na Pequena Agricultura	António Oliveira Gaspar	18.460,52	9.230,26	6.461,18
3.15	3.15/193	Diversificação na Pequena Agricultura	Mário Tavares Lourenço	14.016,18	7.008,09	4.905,66
3.15	3.15/194	Diversificação na Pequena Agricultura	António Isenta Nogueira	7.287,02	2.914,81	2.186,11
3.15	3.15/195	Diversificação na Pequena Agricultura	Maria da Glória Marques Neves	8.837,27	3.534,92	2.651,19
3.15	3.15/196	Diversificação na Pequena Agricultura	Manuel Dias Marques	11.529,72	5.764,86	4.035,40
3.15	3.15/197	Diversificação na Pequena Agricultura	Manuel Antunes Domingues Mendes	8.629,20	4.314,60	3.020,22
3.15	3.15/199	Diversificação na Pequena Agricultura	Mário Pires Prates	2.992,79	1.197,11	897,83
3.15	3.15/200	Diversificação na Pequena Agricultura	Joaquim Manuel dos Santos Marques	23.316,80	9.326,72	6.995,04
3.15	3.15/201	Diversificação na Pequena Agricultura	Manuel Lopes	8.629,20	3.451,68	2.588,76
3.15	3.15/202	Novos Regadios Colectivos	IHERA - Associação de Beneficiários da Lezíria	10.652.549,98	10.652.549,98	7.989.412,49
3.15	3.15/203	6.2 Electrificação	EDP DISTRIBUIÇÃO- ENERGIA, SA	9.914,92	9.914,92	4.957,46
3.15	3.15/204	Electrificação	Companhia das Lezírias, AS	33.530,44	33.530,44	16.765,22
3.15	3.15/205	Electrificação	EDP Distribuição de Energia SA/ Herdade de Almada, SAG, Lda	26.216,82	26.216,82	13.108,41
3.15	3.15/206	Electrificação	EDP Distribuição de Energia SA/ Maria Suzel das Neves Marques Ribeiro	7.294,80	7.294,80	3.647,40
3.15	3.15/207	Electrificação	EDP Distribuição de Energia SA/ Colectivo Pó - Albano Henriques Serra e Outros	69.878,36	69.878,36	34.939,18
3.15	3.15/208	Electrificação	EDP Distribuição de Energia SA/ União Fruteira Portuguesa, Lda	8.725,94	8.725,94	4.362,97
3.15	3.15/209	Electrificação	EDP Distribuição de Energia SA/ Quinta das Faias, SAG, Lda	18.333,72	18.333,72	9.166,86
3.15	3.15/210	Electrificação	EDP Distribuição de Energia SA/ Rosifrutas, SAG, Lda	26.639,80	26.639,80	13.319,90
3.15	3.15/211	Electrificação	EDP Distribuição de Energia SA/ José João Botas Caetano	1.223,00	1.223,00	611,50
3.15	3.15/212	Electrificação	EDP Distribuição de Energia SA/ Alda Rita	1.197,90	1.197,90	598,95
3.15	3.15/213	Electrificação	EDP Distribuição de Energia SA/ Quinta das Faias, SAG, Lda	22.803,70	22.803,70	11.401,85
3.15	3.15/214	Electrificação	EDP DISTRIBUIÇÃO- ENERGIA, SA	34.674,44	34.674,44	17.337,22
3.15	3.15/216	Electrificação	EDP DISTRIBUIÇÃO- ENERGIA, SA	3.257,52	3.257,52	1.628,76
3.15	3.15/217	Electrificação	EDP DISTRIBUIÇÃO- ENERGIA, SA	40.401,40	40.401,40	20.200,70
3.15	3.15/218	Conservação do Ambiente e dos Recursos Naturais	António dos Santos Pereira	49.879,79	37.409,84	28.057,38
3.15	3.15/219	Conservação do Ambiente e dos Recursos Naturais	Sociedade Agrícola Casal das Sarnadas, Lda	41.923,96	31.442,96	23.582,22
3.15	3.15/221	Conservação do Ambiente e dos Recursos Naturais	João Victor Reis Mendes	47.793,46	35.845,10	26.883,83
3.15	3.15/222	Conservação do Ambiente e dos Recursos Naturais	João Santos Abreu	47.733,17	35.799,88	26.849,91
3.15	3.15/223	Conservação do Ambiente e dos Recursos Naturais	José Carlos Pinheiro Bairrão	17.097,94	12.823,46	9.617,60
3.15	3.15/224	Conservação do Ambiente e dos Recursos Naturais	João da Conceição Oliveira	49.879,79	37.409,84	28.057,38
3.15	3.15/225	Conservação do Ambiente e dos Recursos Naturais	Assunção Patrocínio Barata	49.011,88	36.758,91	27.569,18
3.15	3.15/227	Diversificação na Pequena Agricultura	Carlos Pereira Maia	15.387,91	6.155,16	4.616,37

Med	Código	Designação do Projecto	Executor	Aprovações até 31 Dezembro 2006		
				Inv. Elegível	Despesa Pública	Fundo
3.15	3.15/228	Criação de Unidades Produtivas dos Produtos de Qualidade	Anabela da Silva Pardal Rodrigues Freire	135.037,01	67.518,50	47.262,95
3.15	3.15/230	Criação de Unidades Produtivas dos Produtos de Qualidade	António Gonçalves Cunha Rodas	139.684,36	69.842,18	48.889,53
3.15	3.15/231	Conservação do Ambiente e dos Recursos Naturais	Maria Manuela da Silva Santo Costa	45.398,68	34.049,01	25.536,76
3.15	3.15/232	Conservação do Ambiente e dos Recursos Naturais	Manuel Henriques Oliveira	21.264,77	15.948,59	11.961,44
3.15	3.15/233	Conservação do Ambiente e dos Recursos Naturais	Rui José Rosário Luís	37.609,37	28.207,03	21.155,27
3.15	3.15/234	Conservação do Ambiente e dos Recursos Naturais	José da Costa Ferreira	43.880,40	32.910,30	24.682,72
3.15	3.15/235	Conservação do Ambiente e dos Recursos Naturais	António Felício das Neves	32.569,20	24.426,90	18.320,18
3.15	3.15/237	Conservação do Ambiente e dos Recursos Naturais	António Madeira Balau	20.066,64	15.049,98	11.287,49
3.15	3.15/238	Diversificação na Pequena Agricultura	Eugénio Pires Flor	6.653,97	3.326,99	2.328,89
3.15	3.15/239	Diversificação na Pequena Agricultura	Aurélio Garrucho Gomes	12.080,88	6.040,44	4.228,31
3.15	3.15/240	Diversificação na Pequena Agricultura	Fernando Alagoa Paulo de Matos	24.199,86	12.099,93	8.469,95
3.15	3.15/241	Diversificação na Pequena Agricultura	Joaquim Simão dos Reis	23.742,78	11.871,39	8.309,97
3.15	3.15/242	Diversificação na Pequena Agricultura	Mário Rui Paulos Mata	10.491,47	4.196,59	3.147,44
3.15	3.15/243	Diversificação na Pequena Agricultura	Virgílio Glórias da Costa Paulo	7.053,37	2.821,35	2.116,01
3.15	3.15/244	Diversificação na Pequena Agricultura	Fernando José Mendes	5.099,76	2.039,91	1.529,93
3.15	3.15/245	Diversificação na Pequena Agricultura	Julia Maria de Jesus Mendes	21.922,17	10.961,09	7.672,76
3.15	3.15/246	Diversificação na Pequena Agricultura	Joaquim Sousa Mira	2.867,07	1.146,83	860,12
3.15	3.15/247	Reabilitação e Modernização dos Perímetros de Rega	IHERA - Associação de Beneficiários da Lezíria	993.854,81	993.854,81	745.391,11
3.15	3.15/248	Reabilitação e Modernização dos Perímetros de Rega	IHERA - Associação de Beneficiários da Lezíria	522.732,00	522.732,00	392.049,00
3.15	3.15/249	Electrificação	EDP DISTRIBUIÇÃO - ENERGIA, SA	20.168,00	20.168,00	10.084,00
3.15	3.15/250	Electrificação	EDP DISTRIBUIÇÃO - ENERGIA, SA	16.499,66	16.499,66	8.249,83
3.15	3.15/251	Electrificação	EDP DISTRIBUIÇÃO - ENERGIA, SA	65.600,72	65.600,72	32.800,36
3.15	3.15/254	Electrificação	EDP DISTRIBUIÇÃO - ENERGIA, SA	28.305,00	28.305,00	14.152,50
3.15	3.15/255	Electrificação	EDP DISTRIBUIÇÃO - ENERGIA, SA	11.380,44	11.380,44	5.690,22
3.15	3.15/256	Electrificação	EDP DISTRIBUIÇÃO - ENERGIA, SA	16.333,02	16.333,02	8.166,51
3.15	3.15/257	Electrificação	EDP DISTRIBUIÇÃO - ENERGIA, SA	18.901,44	18.901,44	9.450,72
3.15	3.15/258	Electrificação	EDP DISTRIBUIÇÃO - ENERGIA, SA	24.982,22	24.982,22	12.491,11
3.15	3.15/259	Electrificação	EDP DISTRIBUIÇÃO - ENERGIA, SA	6.740,60	6.740,60	3.370,30
3.15	3.15/260	Electrificação	EDP DISTRIBUIÇÃO - ENERGIA, SA	62.630,10	62.630,10	31.315,05
3.15	3.15/261	Electrificação	EDP DISTRIBUIÇÃO - ENERGIA, SA	19.008,64	19.008,64	9.504,32
3.15	3.15/262	Electrificação	EDP DISTRIBUIÇÃO - ENERGIA, SA	67.668,88	67.668,88	33.834,44
3.15	3.15/263	Electrificação	EDP DISTRIBUIÇÃO - ENERGIA, SA	2.698,04	2.698,04	1.349,02
3.15	3.15/264	Electrificação	EDP DISTRIBUIÇÃO - ENERGIA, SA	47.424,04	47.424,04	23.712,02
3.15	3.15/265	Electrificação	EDP DISTRIBUIÇÃO - ENERGIA, SA	21.047,34	21.047,34	10.523,67
3.15	3.15/266	Electrificação	EDP DISTRIBUIÇÃO - ENERGIA, SA	21.715,38	21.715,38	10.857,69
3.15	3.15/267	Electrificação	EDP DISTRIBUIÇÃO - ENERGIA, SA	23.225,56	23.225,56	11.612,78
3.15	3.15/268	Conservação do Ambiente e dos Recursos Naturais	Guilhermina de Jesus Portugal	30.676,07	23.007,05	17.255,29
3.15	3.15/270	Conservação do Ambiente e dos Recursos Naturais	Germinal da Costa	39.739,91	29.804,93	22.353,70
3.15	3.15/272	Conservação do Ambiente e dos Recursos Naturais	Ferreira Gomes & Filhos, Lda.	49.879,79	37.409,84	28.057,38
3.15	3.15/273	Conservação do Ambiente e dos Recursos Naturais	Coopoval - Cooperativa Agrícola de Olivicultores de Valhascos, Crl.	26.181,93	19.636,44	14.727,33
3.15	3.15/274	Conservação do Ambiente e dos Recursos Naturais	Reinaldo de Oliveira Pereira	21.514,51	16.135,88	12.101,91
3.15	3.15/275	Conservação do Ambiente e dos Recursos Naturais	Arquimínio de Jesus Coelho dos Santos Neves	49.879,79	37.409,84	28.057,38

Med	Código	Designação do Projecto	Executor	Aprovações até 31 Dezembro 2006		
				Inv. Elegível	Despesa Pública	Fundo
3.15	3.15/276	Conservação do Ambiente e dos Recursos Naturais	Lagar de Azeite Cabeço das Nogueiras, Lda.	21.323,60	15.992,70	11.994,53
3.15	3.15/277	Conservação do Ambiente e dos Recursos Naturais	MATA-RURAL - Agricultura e Pecuária, Lda.	22.944,71	17.208,53	12.906,40
3.15	3.15/278	Conservação do Ambiente e dos Recursos Naturais	Cooperativa de Olivicultores da Freguesia de Alvega	49.879,79	37.409,84	28.057,38
3.15	3.15/281	Conservação do Ambiente e dos Recursos Naturais	Manuel Vitorino	5.786,06	4.339,55	3.254,66
3.15	3.15/282	Conservação do Ambiente e dos Recursos Naturais	Luis Manuel Gonçalves da Silva Mendes	39.901,26	29.925,95	22.444,46
3.15	3.15/283	Conservação do Ambiente e dos Recursos Naturais	António Fernando Rosa Monteiro	28.257,68	21.193,27	15.894,95
3.15	3.15/284	Electrificação	EDP DISTRIBUIÇÃO - ENERGIA, SA	8.566,02	8.566,02	4.283,01
3.15	3.15/285	Electrificação	EDP DISTRIBUIÇÃO - ENERGIA, SA	24.556,86	24.556,86	12.278,43
3.15	3.15/286	Electrificação	EDP DISTRIBUIÇÃO - ENERGIA, SA	19.798,54	19.798,54	9.899,27
3.15	3.15/287	Electrificação	EDP DISTRIBUIÇÃO - ENERGIA, SA	61.371,30	61.371,30	30.685,65
3.15	3.15/288	Electrificação	EDP DISTRIBUIÇÃO - ENERGIA, SA	11.760,94	11.760,94	5.880,47
3.15	3.15/291	Electrificação	EDP DISTRIBUIÇÃO - ENERGIA, SA	21.341,64	21.341,64	10.670,82
3.15	3.15/292	Electrificação	EDP DISTRIBUIÇÃO - ENERGIA, SA	2.192,48	2.192,48	1.096,24
3.15	3.15/293	Electrificação	EDP DISTRIBUIÇÃO - ENERGIA, SA	22.229,70	22.229,70	11.114,85
3.15	3.15/294	Electrificação	EDP DISTRIBUIÇÃO - ENERGIA, SA	6.787,90	6.787,90	3.393,95
3.15	3.15/295	Electrificação	EDP DISTRIBUIÇÃO - ENERGIA, SA	19.298,40	19.298,40	9.649,20
3.15	3.15/296	Electrificação	EDP DISTRIBUIÇÃO - ENERGIA, SA	9.308,56	9.308,56	4.654,28
3.15	3.15/297	Electrificação	EDP DISTRIBUIÇÃO - ENERGIA, SA	21.712,96	21.712,96	10.856,48
3.15	3.15/298	Electrificação	EDP DISTRIBUIÇÃO - ENERGIA, SA	13.810,82	13.810,82	6.905,41
3.15	3.15/299	Electrificação	EDP DISTRIBUIÇÃO - ENERGIA, SA	3.857,24	3.857,24	1.928,62
3.15	3.15/300	Electrificação	EDP DISTRIBUIÇÃO - ENERGIA, SA	8.501,66	8.501,66	4.250,83
3.15	3.15/301	Electrificação	EDP DISTRIBUIÇÃO - ENERGIA, SA	5.805,20	5.805,20	2.902,60
3.15	3.15/302	Electrificação	EDP DISTRIBUIÇÃO - ENERGIA, SA	52.507,84	52.507,84	26.253,92
3.15	3.15/303	Electrificação	EDP DISTRIBUIÇÃO - ENERGIA, SA	5.770,80	5.770,80	2.885,40
3.15	3.15/304	Electrificação	EDP DISTRIBUIÇÃO - ENERGIA, SA	857,54	857,54	428,77
3.15	3.15/306	Electrificação	EDP DISTRIBUIÇÃO - ENERGIA, SA	15.863,08	15.863,08	7.931,54
3.15	3.15/307	Diversificação na Pequena Agricultura	José Miguel da Conceição Oliveira	3.925,94	1.962,97	1.374,08
3.15	3.15/308	Diversificação na Pequena Agricultura	José Gaspar Dias	15.163,71	7.581,86	5.307,30
3.15	3.15/309	Diversificação na Pequena Agricultura	António Sousa Serra	6.259,26	2.503,70	1.877,78
3.15	3.15/312	Diversificação na Pequena Agricultura	Adelino Pimenta Lopes	20.503,59	10.251,80	7.176,26
3.15	3.15/314	Diversificação na Pequena Agricultura	António Lavandeira Pereira	24.895,01	12.447,50	8.713,25
3.15	3.15/315	Diversificação na Pequena Agricultura	Adelino Matias	9.038,80	4.519,40	3.163,58
3.15	3.15/316	Diversificação na Pequena Agricultura	Maria Almerinda Silva Serras Lopes	4.551,54	2.275,77	1.593,04
3.15	3.15/317	Caminhos Agrícolas e Rurais	Câmara Municipal do Cadaval	31.701,11	31.701,11	23.775,83
3.15	3.15/318	Caminhos Agrícolas e Rurais	Câmara Municipal do Cadaval	34.091,28	34.091,28	25.568,46

Med	Código	Designação do Projecto	Executor	Aprovações até 31 Dezembro 2006		
				Inv. Elegível	Despesa Pública	Fundo
3.15	3.15/319	Caminhos Agrícolas e Rurais	Câmara Municipal do Cadaval	44.027,56	44.027,56	33.020,67
3.15	3.15/320	Caminhos Agrícolas e Rurais	Junta de Freguesia das Olalhas - Tomar	91.897,11	91.897,11	68.922,83
3.15	3.15/321	Caminhos Agrícolas e Rurais	CM Torres Novas	70.199,33	70.199,33	52.649,50
3.15	3.15/322	Caminhos Agrícolas e Rurais	Junta de Freguesia da Atalaia - Vila Nova da Barquinha	91.462,23	91.462,23	68.596,67
3.15	3.15/323	Caminhos Agrícolas e Rurais	Junta de Freguesia da Atalaia - Vila Nova da Barquinha	93.218,77	93.218,77	69.914,08
3.15	3.15/324	Caminhos Agrícolas e Rurais	CM Torres Novas	39.087,31	39.087,31	29.315,48
3.15	3.15/326	Diversificação na Pequena Agricultura	Adelino de Freitas	1.733,91	866,96	606,87
3.15	3.15/327	Diversificação na Pequena Agricultura	Maria Lúcia Ribeiro Henriques Nunes	24.939,89	12.469,94	8.728,96
3.15	3.15/328	Diversificação na Pequena Agricultura	Maria Olímpia Alves de Oliveira Santos	23.713,35	11.856,67	8.299,67
3.15	3.15/329	Diversificação na Pequena Agricultura	Eugénia Maria Marques Caldo Pardal	16.609,97	8.304,99	5.813,49
3.15	3.15/330	Diversificação na Pequena Agricultura	António de Matos Filipe	20.556,46	10.278,23	7.194,76
3.15	3.15/331	Diversificação na Pequena Agricultura	Anselmo José Esteves	3.637,62	1.818,81	1.273,17
3.15	3.15/333	Diversificação na Pequena Agricultura	Joaquim Carvalho	12.469,94	6.234,97	4.364,48
3.15	3.15/334	Diversificação na Pequena Agricultura	Lucio Sebastião	512,57	256,28	179,40
3.15	3.15/335	Diversificação na Pequena Agricultura	António Dias	21.777,54	10.888,77	7.622,14
3.15	3.15/336	Diversificação na Pequena Agricultura	Maria do Céu Pereira	15.343,02	7.671,51	5.370,06
3.15	3.15/337	Diversificação na Pequena Agricultura	Joaquim Gonçalves Pedro	1.734,54	867,27	607,09
3.15	3.15/338	Diversificação na Pequena Agricultura	Manuel da Silva Mota	21.430,86	8.572,35	6.429,26
3.15	3.15/339	Diversificação na Pequena Agricultura	Amândio Augusto Anacleto Simões	20.253,06	8.101,22	6.075,92
3.15	3.15/340	Diversificação na Pequena Agricultura	Fernando Narciso da Silva	6.234,98	3.117,49	2.182,24
3.15	3.15/341	Diversificação na Pequena Agricultura	Jacinto Mendes de Oliveira	7.506,93	3.002,77	2.252,08
3.15	3.15/342	Diversificação na Pequena Agricultura	Damaso de Jesus Ferreira	18.655,03	7.462,01	5.596,51
3.15	3.15/343	Diversificação na Pequena Agricultura	José Vieira Gomes	14.963,93	5.985,57	4.489,18
3.15	3.15/344	Diversificação na Pequena Agricultura	Olinda Antónia Rodrigues Duarte Agostinho	23.515,82	11.757,91	8.230,54
3.15	3.15/345	Diversificação na Pequena Agricultura	Maria Jacinta Simões de Oliveira	21.360,51	8.544,20	6.408,15
3.15	3.15/346	Diversificação na Pequena Agricultura	António José Duarte Arsénio dos Santos	2.482,52	993,01	744,76
3.15	3.15/347	Diversificação na Pequena Agricultura	Maria Albertina Nunes Ferreira António	24.669,03	9.867,61	7.400,71
3.15	3.15/348	Diversificação na Pequena Agricultura	Carlos António dos Reis	6.958,23	3.479,11	2.435,38
3.15	3.15/349	Diversificação na Pequena Agricultura	José Pimenta Lopes	8.280,05	4.140,03	2.898,02
3.15	3.15/350	Diversificação na Pequena Agricultura	Abel da Silva Alves	20.451,21	8.180,48	6.135,36
3.15	3.15/351	Diversificação na Pequena Agricultura	Faustino Pereira Maia	20.652,24	8.260,89	6.195,67
3.15	3.15/353	Diversificação na Pequena Agricultura	Cristina Maria Marques da Cruz Botas Neves	19.411,22	7.764,49	5.823,37
3.15	3.15/354	Electrificação	EDP DISTRIBUIÇÃO - ENERGIA, SA	13.751,44	13.751,44	6.875,72
3.15	3.15/355	Electrificação	EDP DISTRIBUIÇÃO - ENERGIA, SA	488.645,96	488.645,96	244.322,98
3.15	3.15/356	Electrificação	EDP DISTRIBUIÇÃO - ENERGIA, SA	7.483,52	7.483,52	3.741,76
3.15	3.15/357	Electrificação	EDP DISTRIBUIÇÃO - ENERGIA, SA	119.502,32	119.502,32	59.751,16
3.15	3.15/358	Electrificação	EDP DISTRIBUIÇÃO - ENERGIA, SA	28.206,24	28.206,24	14.103,12
3.15	3.15/359	Electrificação	EDP DISTRIBUIÇÃO - ENERGIA, SA	34.365,56	34.365,56	17.182,78
3.15	3.15/362	Electrificação	EDP DISTRIBUIÇÃO - ENERGIA, SA	26.016,74	26.016,74	13.008,37
3.15	3.15/363	Electrificação	EDP DISTRIBUIÇÃO - ENERGIA, SA	11.972,32	11.972,32	5.986,16

Med	Código	Designação do Projecto	Executor	Aprovações até 31 Dezembro 2006		
				Inv. Elegível	Despesa Pública	Fundo
3.15	3.15/364	Electrificação	EDP DISTRIBUIÇÃO - ENERGIA, SA	33.145,02	33.145,02	16.572,51
3.15	3.15/365	Electrificação	EDP DISTRIBUIÇÃO - ENERGIA, SA	12.002,98	12.002,98	6.001,49
3.15	3.15/366	Electrificação	EDP DISTRIBUIÇÃO - ENERGIA, SA	2.343,12	2.343,12	1.171,56
3.15	3.15/367	Electrificação	EDP DISTRIBUIÇÃO - ENERGIA, SA	941,88	941,88	470,94
3.15	3.15/368	Electrificação	EDP DISTRIBUIÇÃO - ENERGIA, SA	14.088,48	14.088,48	7.044,24
3.15	3.15/369	Electrificação	EDP DISTRIBUIÇÃO - ENERGIA, SA	14.787,04	14.787,04	7.393,52
3.15	3.15/370	Electrificação	EDP DISTRIBUIÇÃO - ENERGIA, SA	18.791,36	18.791,36	9.395,68
3.15	3.15/371	Electrificação	EDP DISTRIBUIÇÃO - ENERGIA, SA	16.384,88	16.384,88	8.192,44
3.15	3.15/372	Electrificação	EDP DISTRIBUIÇÃO - ENERGIA, SA	701,22	701,22	350,61
3.15	3.15/373	Electrificação	EDP DISTRIBUIÇÃO - ENERGIA, SA	8.907,36	8.907,36	4.453,68
3.15	3.15/375	Electrificação	EDP DISTRIBUIÇÃO - ENERGIA, SA	13.317,16	13.317,16	6.658,58
3.15	3.15/376	Electrificação	EDP DISTRIBUIÇÃO - ENERGIA, SA	16.574,28	16.574,28	8.287,14
3.15	3.15/377	Electrificação	EDP DISTRIBUIÇÃO - ENERGIA, SA	35.503,62	35.503,62	17.751,81
3.15	3.15/378	Electrificação	EDP DISTRIBUIÇÃO - ENERGIA, SA	26.924,84	26.924,84	13.462,42
3.15	3.15/379	Electrificação	EDP DISTRIBUIÇÃO - ENERGIA, SA	7.938,14	7.938,14	3.969,07
3.15	3.15/380	Electrificação	EDP DISTRIBUIÇÃO - ENERGIA, SA	22.951,02	22.951,02	11.475,51
3.15	3.15/381	Electrificação	EDP DISTRIBUIÇÃO - ENERGIA, SA	12.574,84	12.574,84	6.287,42
3.15	3.15/382	Conservação do Ambiente e dos Recursos Naturais	Manuel dos Reis Pereira	49.341,09	37.005,83	27.754,37
3.15	3.15/383	Conservação do Ambiente e dos Recursos Naturais	Augusto Marques Castelão	45.857,63	34.393,23	25.794,92
3.15	3.15/385	Conservação do Ambiente e dos Recursos Naturais	Manuel Lopes Alves	33.242,81	24.932,11	18.699,08
3.15	3.15/386	Conservação do Ambiente e dos Recursos Naturais	Manuel Fernandes Coelho	49.879,79	37.409,84	28.057,38
3.15	3.15/387	Diversificação na Pequena Agricultura	Valentim Gonçalves de Oliveira	22.869,88	11.434,94	8.004,46
3.15	3.15/388	Diversificação na Pequena Agricultura	José Manuel de Oliveira Madeiras	19.847,17	9.923,59	6.946,51
3.15	3.15/389	Diversificação na Pequena Agricultura	José Fernandes	17.527,76	8.763,88	6.134,72
3.15	3.15/390	Diversificação na Pequena Agricultura	Maria de Lurdes Lobato Jorge Alves	7.776,77	3.888,39	2.721,87
3.15	3.15/391	Diversificação na Pequena Agricultura	Luis Paulo Dias dos Santos	21.493,20	10.746,60	7.522,62
3.15	3.15/394	Diversificação na Pequena Agricultura	Vitor Manuel Rodrigues Silva Liberato	15.260,50	7.630,25	5.341,18
3.15	3.15/395	Diversificação na Pequena Agricultura	Paulina Maria Gavino Augusto	14.425,24	7.212,62	5.048,83
3.15	3.15/397	Caminhos Agrícolas e Rurais	EDP DISTRIBUIÇÃO - ENERGIA, SA	41.509,28	41.509,28	20.754,64
3.15	3.15/401	6.2 Electrificação	EDP DISTRIBUIÇÃO - ENERGIA, SA	1.216,38	1.216,38	608,19
3.15	3.15/414	6.2 Electrificação	Joaquim Alves Amaral	12.652,02	12.652,02	6.326,01
3.15	3.15/415	Electrificação	EDP DISTRIBUIÇÃO - ENERGIA, SA	18.868,18	18.868,18	9.434,09
3.15	3.15/416	6.2 Electrificação	Sociedade Agrícola da Quinta das Marianas, Lda	33.016,00	33.016,00	16.508,00
3.15	3.15/420	6.2 Electrificação	EDP DISTRIBUIÇÃO - ENERGIA, SA	3.593,70	3.593,70	1.796,85

Med	Código	Designação do Projecto	Executor	Aprovações até 31 Dezembro 2006		
				Inv. Elegível	Despesa Pública	Fundo
3.15	3.15/424	6.2 Electrificação	EDP DISTRIBUIÇÃO - ENERGIA, SA	30.060,28	30.060,28	15.030,14
3.15	3.15/426	6.2 Electrificação	EDP DISTRIBUIÇÃO - ENERGIA, SA	36.722,96	36.722,96	18.361,48
3.15	3.15/441	6.2 Electrificação	Eurico José Ventura Ferreira	26.538,44	26.538,44	13.269,22
3.15	3.15/443	6.2 Electrificação	EDP DISTRIBUIÇÃO - ENERGIA, SA	21.285,36	21.285,36	10.642,68
3.15	3.15/460	6.2 Electrificação	EDP DISTRIBUIÇÃO - ENERGIA, SA	36.765,62	36.765,62	18.382,81
3.15	3.15/486	Novos Regadios Colectivos	Direcção Regional de Agricultura do Ribatejo e Oeste	5.062.669,51	5.062.669,51	3.797.002,13
3.15	3.15/487	Novos Regadios Colectivos	Direcção Regional de Agricultura do Ribatejo e Oeste	2.024.918,51	2.024.918,51	1.518.688,88
3.15	3.15/488	Caminhos Agrícolas e Rurais	Junta de Freguesia do Pó	32.947,28	32.947,28	24.710,46
3.15	3.15/489	Caminhos Agrícolas e Rurais	Junta de Freguesia do Pó	16.195,75	16.195,75	12.146,81
3.15	3.15/490	Caminhos Agrícolas e Rurais	Junta de Freguesia do Pó	25.063,25	25.063,25	18.797,44
3.15	3.15/491	Caminhos Agrícolas e Rurais	Junta de Freguesia do Pó	40.429,61	40.429,61	30.322,21
3.15	3.15/492	Caminhos Agrícolas e Rurais	Câmara Municipal de Santarém	137.411,00	137.411,00	103.058,25
3.15	3.15/493	Caminhos Agrícolas e Rurais	Junta de Freguesia do Pó	14.494,59	14.494,59	10.870,94
3.15	3.15/494	Caminhos Agrícolas e Rurais	Junta de Freguesia do Pó	13.885,27	13.885,27	10.413,95
3.15	3.15/495	Caminhos Agrícolas e Rurais	Junta de Freguesia do Pó	19.767,92	19.767,92	14.825,94
3.15	3.15/496	Caminhos Agrícolas e Rurais	Junta de Freguesia do Pó	11.294,15	11.294,15	8.470,61
3.15	3.15/497	Caminhos Agrícolas e Rurais	Junta de Freguesia do Pó	27.286,12	27.286,12	20.464,59
3.15	3.15/498	Caminhos Agrícolas e Rurais	Junta de Freguesia do Pó	29.018,91	29.018,91	21.764,18
3.15	3.15/499	Caminhos Agrícolas e Rurais	Junta de Freguesia do Pó	20.676,04	20.676,04	15.507,03
3.15	3.15/500	Diversificação na Pequena Agricultura	Adelino Amélia Branco	4.616,90	2.308,45	1.615,92
3.15	3.15/501	Diversificação na Pequena Agricultura	António Lobato Correia	11.272,83	5.636,41	3.945,49
3.15	3.15/502	Preservação e Melhoramento Genético das Raças Autóctones, Raças Exóti	APCBRC - Associação Portuguesa de Criadores de Bovinos de Raça Charolesa	37.275,16	26.092,61	19.569,46
3.15	3.15/503	Preservação e Melhoramento Genético das Raças Autóctones, Raças Exóti	APCTL - Associação Portuguesa de Criadores de Toiros de Lide	141.770,83	127.671,06	95.753,30
3.15	3.15/504	Novos Regadios Colectivos	Direcção Regional de Agricultura do Ribatejo e Oeste	27.500,00	27.500,00	20.625,00
3.15	3.15/505	Recuperação e Valorização do Património Natural, da Paisagem e dos Núc	Associação para o Desenvolvimento Integrado do Ribatejo Norte	257.400,00	198.900,00	149.175,00
3.15	3.15/506	Recuperação e Valorização do Património Natural, da Paisagem e dos Núc	JAGRO - Junta de Agricultores de Rega da Ribeira do Olival	162.327,41	125.434,81	94.076,10
3.15	3.15/507-1	7.1 Recuperação e Valorização do Património Natural, da Paisagem e dos Núcleos	LEADEROESTE - Associação para o Desenvolvimento e Promoção Rural do Oeste	28.764,01	28.764,01	21.573,01
3.15	3.15/507-2	7.1 Recuperação e Valorização do Património Natural, da Paisagem e dos Núcleos	LEADEROESTE - Associação para o Desenvolvimento e Promoção Rural do Oeste	38.181,67	28.636,25	21.477,20
3.15	3.15/507-3	7.1 Recuperação e Valorização do Património Natural, da Paisagem e dos Núcleos	LEADEROESTE - Associação para o Desenvolvimento e Promoção Rural do Oeste	169.145,84	84.572,92	63.429,68
3.15	3.15/507-4	7.1 Recuperação e Valorização do Património Natural, da Paisagem e dos Núcleos	LEADEROESTE - Associação para o Desenvolvimento e Promoção Rural do Oeste	76.513,97	57.385,48	43.039,11
3.15	3.15/508-1	Recuperação e Valorização do Património Natural, da Paisagem e dos Núc	ALDEIA GALEGA - Associação de Desenvolvimento Local	35.614,19	35.614,19	26.710,64
3.15	3.15/508-2	Recuperação e Valorização do Património Natural, da Paisagem e dos Núc	ALDEIA GALEGA - Associação de Desenvolvimento Local	64.843,73	48.632,79	36.474,59
3.15	3.15/508-3	Recuperação e Valorização do Património Natural, da Paisagem e dos Núc	ALDEIA GALEGA - Associação de Desenvolvimento Local	21.947,11	16.460,33	12.345,25

Med	Código	Designação do Projecto	Executor	Aprovações até 31 Dezembro 2006		
				Inv. Elegível	Despesa Pública	Fundo
3.15	3.15/508-4	Recuperação e Valorização do Património Natural, da Paisagem e dos Núc	ALDEIA GALEGA - Associação de Desenvolvimento Local	269.350,86	134.675,42	101.006,58
3.15	3.15/509	Recuperação e Valorização do Património Natural, da Paisagem e dos Núc	C.M. Alpiarça	304.183,17	304.183,17	228.137,38
3.15	3.15/510	Diversificação na Pequena Agricultura	Manuel Gonçalves Magalhães Franco	8.666,94	3.466,78	2.600,09
3.15	3.15/512	Diversificação na Pequena Agricultura	Manuel dos Santos	23.692,90	9.477,16	7.107,87
3.15	3.15/513	Diversificação na Pequena Agricultura	Virgílio Alves Delgado	14.848,59	7.424,30	5.197,01
3.15	3.15/514	Diversificação na Pequena Agricultura	Joaquim Martins Esperto	4.144,04	2.072,02	1.450,41
3.15	3.15/515	Diversificação na Pequena Agricultura	Maria da Conceição Lopes Lavrador	20.660,21	10.330,10	7.231,07
3.15	3.15/516	Diversificação na Pequena Agricultura	Américo Nunes Duarte	6.006,95	3.003,48	2.102,43
3.15	3.15/517	Diversificação na Pequena Agricultura	António Manuel Dionísio	4.966,25	2.483,13	1.738,19
3.15	3.15/518	Diversificação na Pequena Agricultura	Herminio Serras	7.059,18	3.529,59	2.470,71
3.15	3.15/519	Diversificação na Pequena Agricultura	Maria Raquel Vieira dos Reis	22.141,64	11.070,82	7.749,57
3.15	3.15/520	Diversificação na Pequena Agricultura	Joaquim Lopes Ascenso	4.064,55	2.032,28	1.421,20
3.15	3.15/521	Diversificação na Pequena Agricultura	Clementina Teresa Marques Narciso	4.098,21	2.049,11	1.434,38
3.15	3.15/522	Diversificação na Pequena Agricultura	Luis Manuel Simples Gomes	10.375,00	5.187,50	3.631,25
3.15	3.15/523	Diversificação na Pequena Agricultura	Carlos Dias Gomes	4.335,52	2.167,76	1.517,43
3.15	3.15/524	Diversificação na Pequena Agricultura	José António Serras	17.914,32	8.957,16	6.270,01
3.15	3.15/525	Diversificação na Pequena Agricultura	Adelino Fernandes	4.144,04	2.072,03	1.450,42
3.15	3.15/528	Diversificação na Pequena Agricultura	Sérgio António de Oliveira	20.969,38	10.484,69	7.339,28
3.15	3.15/529	Diversificação na Pequena Agricultura	Guilherme da Silva Rosa Amaro	7.478,94	3.739,47	2.617,63
3.15	3.15/530	Diversificação na Pequena Agricultura	José Eduardo Mendonça Mora Alves	3.985,03	1.992,51	1.394,76
3.15	3.15/531	Diversificação na Pequena Agricultura	José Dias Casola	8.155,97	4.077,99	2.854,59
3.15	3.15/532	Diversificação na Pequena Agricultura	Armando Matos Alves	13.365,61	6.682,81	4.677,96
3.15	3.15/533	Diversificação na Pequena Agricultura	José Avelino Colaço Correia	24.441,10	9.776,44	7.332,33
3.15	3.15/534	Diversificação na Pequena Agricultura	Maria Alice Bernardino dos Santos	25.000,00	12.500,00	8.750,00
3.15	3.15/535	Diversificação na Pequena Agricultura	António Manuel Garibaldi Serrão Mora	4.144,04	2.072,02	1.450,41
3.15	3.15/536	Diversificação na Pequena Agricultura	José Francisco Gomes Braulio Dionísio	19.936,96	7.974,78	5.981,09
3.15	3.15/538	Diversificação na Pequena Agricultura	Mário Marques de Oliveira	25.000,00	10.000,00	7.500,00
3.15	3.15/539	Diversificação na Pequena Agricultura	Rafael das Neves	2.414,03	965,61	724,21
3.15	3.15/540	Diversificação na Pequena Agricultura	Ulisses da Silva Felício	8.354,86	4.177,43	2.924,20
3.15	3.15/541	Diversificação na Pequena Agricultura	José Lopes Pereira	20.160,40	10.080,20	7.056,14
3.15	3.15/542	Diversificação na Pequena Agricultura	Augusto Matos Reis	5.873,43	2.936,71	2.055,70
3.15	3.15/543	Diversificação na Pequena Agricultura	Luis Carlos Bandeira Martins	4.064,53	2.032,27	1.422,59
3.15	3.15/544	Diversificação na Pequena Agricultura	José Manuel Marcelino Moreira Nunes	1.996,27	798,51	598,88
3.15	3.15/545	Diversificação na Pequena Agricultura	Carlos Luis Gregório Moura Almeida	7.759,30	3.103,72	2.327,79
3.15	3.15/546	Diversificação na Pequena Agricultura	Agostinho Neves Calisto	16.450,87	6.580,35	4.935,26
3.15	3.15/547	Diversificação na Pequena Agricultura	José Luis Neto Gonçalves e Silva	25.000,00	10.000,00	7.500,00
3.15	3.15/550	Diversificação na Pequena Agricultura	Rosa Maria da Cruz Teimão Figueiredo	18.234,14	9.117,07	6.381,95
3.15	3.15/551	Diversificação na Pequena Agricultura	Maria Isabel Gomes Marques dos Reis	17.188,57	8.594,29	6.016,00
3.15	3.15/552	Diversificação na Pequena Agricultura	Ezequiel Carriço Ferreira	24.448,57	9.779,43	7.334,57
3.15	3.15/553	Diversificação na Pequena Agricultura	Carlos Manuel Ricardo	15.367,27	6.146,91	4.610,18
3.15	3.15/554	Diversificação na Pequena Agricultura	Mário Marques Farinha	20.196,33	8.078,53	6.058,90
3.15	3.15/555	Diversificação na Pequena Agricultura	António Manuel Duarte Ferreira	4.144,03	2.072,02	1.450,41
3.15	3.15/556	Diversificação na Pequena Agricultura	Vitor José Craveiro Gonçalves	1.128,31	564,16	394,91

Med	Código	Designação do Projecto	Executor	Aprovações até 31 Dezembro 2006		
				Inv. Elegível	Despesa Pública	Fundo
3.15	3.15/557	Diversificação na Pequena Agricultura	Firmino Falcão Lourenço	6.783,66	3.391,83	2.374,28
3.15	3.15/558	Diversificação na Pequena Agricultura	Manuel Correia Falcão Mendes	16.403,03	8.201,51	5.741,06
3.15	3.15/560	Diversificação na Pequena Agricultura	Olga Maria Gonçalves Mendes Santos	23.221,51	11.610,76	8.127,53
3.15	3.15/563	Diversificação na Pequena Agricultura	Joaquim Alberto Santos André	1.467,97	587,19	440,39
3.15	3.15/565	Diversificação na Pequena Agricultura	Jorge Ferreira da Costa	4.474,22	1.789,69	1.342,27
3.15	3.15/566	Preservação e Melhoramento Genético das Raças Autóctones, Raças Exóti	ACRO - Associação de Criadores e Reprodutores de Gado do Oeste	75.170,46	59.951,65	44.963,74
3.15	3.15/567	Preservação e Melhoramento Genético das Raças Autóctones, Raças Exóti	ACBRP - Associação de Criadores de Bovinos de Raça Preta	71.653,56	68.114,22	51.085,67
3.15	3.15/568	Preservação e Melhoramento Genético das Raças Autóctones, Raças Exóti	Associação Nacional para o Melhoramento dos Bovinos Leiteiros - ATABLES	376.374,47	263.462,21	197.596,66
3.15	3.15/569	Preservação e Melhoramento Genético das Raças Autóctones, Raças Exóti	Associação Nacional para o Melhoramento dos Bovinos Leiteiros - ATABLES	564.434,30	395.104,01	296.328,01
3.15	3.15/570	Reabilitação e Modernização dos Perímetros de Rega	IHERA - Associação de Beneficiários da Lezíria	1.296.103,57	1.296.103,57	972.077,67
3.15	3.15/571	Operações de Emparcelamento	AGROTEJO - União Agrícola do Norte do Vale do Tejo	1.232.870,98	1.232.870,98	924.653,24
3.15	3.15/572-1	Recuperação e Valorização do Património Natural, da Paisagem e dos Núc	Associação para o Desenvolvimento Integrado do Ribatejo Norte	20.923,61	20.923,61	15.692,71
3.15	3.15/572-2	Recuperação e Valorização do Património Natural, da Paisagem e dos Núc	Associação Casa Memorial	209.236,09	156.927,07	117.695,30
3.15	3.15/573-02	Recuperação e Valorização do Património Natural, da Paisagem e dos Núcleos	ALDEIA GALEGA - Associação de Desenvolvimento Local	61.312,24	45.984,17	34.488,14
3.15	3.15/573-03	Recuperação e Valorização do Património Natural, da Paisagem e dos Núcleos	ALDEIA GALEGA - Associação de Desenvolvimento Local	12.469,95	9.352,46	7.014,35
3.15	3.15/573-04	Recuperação e Valorização do Património Natural, da Paisagem e dos Núcleos	ALDEIA GALEGA - Associação de Desenvolvimento Local	29.927,87	22.445,90	16.834,43
3.15	3.15/573-05	Recuperação e Valorização do Património Natural, da Paisagem e dos Núcleos	ALDEIA GALEGA - Associação de Desenvolvimento Local	149.639,37	74.819,68	56.114,76
3.15	3.15/573-1	Recuperação e Valorização do Património Natural, da Paisagem e dos Núcleos	ALDEIA GALEGA - Associação de Desenvolvimento Local	25.334,94	25.334,94	19.001,20
3.15	3.15/575-1	7.1 Recuperação e Valorização do Património Natural, da Paisagem e dos Núcleos	LEADEROESTE - Associação para o Desenvolvimento e Promoção Rural do Oeste	25.023,04	25.023,04	18.767,28
3.15	3.15/575-10	7.1 Recuperação e Valorização do Património Natural, da Paisagem e dos Núcleos	Maria Nídia Leal de Carvalho Anastácio	22.861,00	11.430,51	8.572,88
3.15	3.15/575-2	7.2 Conservação do ambiente e dos recursos naturais	Câmara Municipal do Bombarral	46.575,75	46.575,75	34.931,81
3.15	3.15/575-3	7.1 Recuperação e Valorização do Património Natural, da Paisagem e dos Núcleos	Junta de Freguesia de Olho Marinho	18.146,78	18.146,78	13.610,08
3.15	3.15/575-4	7.1 Recuperação e Valorização do Património Natural, da Paisagem e dos Núcleos	Junta de Freguesia de Reguengo Grande	8.901,20	8.901,20	6.675,90
3.15	3.15/575-5	7.1 Recuperação e Valorização do Património Natural, da Paisagem e dos Núcleos	Junta de Freguesia de Reguengo Grande	35.217,08	35.217,08	26.412,81
3.15	3.15/575-6	7.1 Recuperação e Valorização do Património Natural, da Paisagem e dos Núcleos	LEADEROESTE - Associação para o Desenvolvimento e Promoção Rural do Oeste	18.288,46	13.716,34	10.287,25

Med	Código	Designação do Projecto	Executor	Aprovações até 31 Dezembro 2006		
				Inv. Elegível	Despesa Pública	Fundo
3.15	3.15/575-7	7.1 Recuperação e Valorização do Património Natural, da Paisagem e dos Núcleos	Junta de Freguesia de Olho Marinho	31.213,10	31.213,10	23.409,82
3.15	3.15/575-8	7.1 Recuperação e Valorização do Património Natural, da Paisagem e dos Núcleos	Junta de Freguesia de Olho Marinho	16.943,08	16.943,08	12.707,31
3.15	3.15/575-9	7.1 Recuperação e Valorização do Património Natural, da Paisagem e dos Núcleos	Câmara Municipal do Bombarral	40.753,76	40.753,76	30.565,32
3.15	3.15/576	Diversificação na Pequena Agricultura	Augusto José Godinho de Freitas	17.570,89	8.785,44	6.149,81
3.15	3.15/577	Diversificação na Pequena Agricultura	Maria Emilia Falcão Cascalheira Marques	10.704,91	5.352,46	3.746,72
3.15	3.15/578	Diversificação na Pequena Agricultura	João Mendes Godinho	6.297,32	2.518,93	1.889,20
3.15	3.15/580	Diversificação na Pequena Agricultura	Maria Francelina dos Santos Chambel	2.250,00	1.125,00	787,50
3.15	3.15/581	Diversificação na Pequena Agricultura	António Dias Casola	9.980,38	4.990,19	3.493,13
3.15	3.15/584	Diversificação na Pequena Agricultura	Arsénio Castanho Lopes Nunes	22.676,37	11.338,19	7.936,73
3.15	3.15/585	Diversificação na Pequena Agricultura	Joaquim José Branco Salgueiro	22.332,69	11.166,34	7.816,44
3.15	3.15/586	Diversificação na Pequena Agricultura	Joaquim Batista Roldão	6.374,51	3.187,26	2.231,08
3.15	3.15/587	Diversificação na Pequena Agricultura	António José Navalho	3.946,71	1.973,36	1.381,35
3.15	3.15/588	Diversificação na Pequena Agricultura	António Pereira Batista	20.450,72	10.225,36	7.157,75
3.15	3.15/589	Diversificação na Pequena Agricultura	Jesuíno da Conceição Forte	4.092,63	2.046,31	1.432,42
3.15	3.15/590	Diversificação na Pequena Agricultura	Manuel Vicente Palhota	3.741,00	1.870,50	1.309,35
3.15	3.15/591	Diversificação na Pequena Agricultura	Joaquim Chambel Serras	4.434,13	2.217,07	1.551,95
3.15	3.15/592	Diversificação na Pequena Agricultura	David Jorge Lavrador	4.144,03	2.072,01	1.450,41
3.15	3.15/593	Diversificação na Pequena Agricultura	Josué Marques Alves	9.006,09	4.503,05	3.152,14
3.15	3.15/594	Diversificação na Pequena Agricultura	João Semedo Barreto	4.144,04	2.072,02	1.450,41
3.15	3.15/595	Diversificação na Pequena Agricultura	Joaquim Oliveira Rodrigues	4.092,60	2.046,30	1.432,41
3.15	3.15/596	Diversificação na Pequena Agricultura	Luís António João	3.386,49	1.693,25	1.185,28
3.15	3.15/597	Diversificação na Pequena Agricultura	Maria Teresinha Bia Esperto	4.064,54	2.032,27	1.422,59
3.15	3.15/598	Diversificação na Pequena Agricultura	Joaquim Ribeiro	3.466,00	1.733,00	1.213,10
3.15	3.15/599	Diversificação na Pequena Agricultura	José Mendes Gomes Ferreira	18.119,57	9.059,79	6.341,85
3.15	3.15/600	Diversificação na Pequena Agricultura	Guilhermino Carreira Marcelino das Neves	4.098,23	2.049,11	1.434,38
3.15	3.15/601	Diversificação na Pequena Agricultura	Fernanda Maria de Azevedo Pintor Carniça	5.535,90	2.214,36	1.660,77
3.15	3.15/602	Diversificação na Pequena Agricultura	Manuel José da Cunha Cruz Galinha	4.064,54	2.032,27	1.422,59
3.15	3.15/603	Diversificação na Pequena Agricultura	Albino Rodrigues Josué	22.420,23	11.210,12	7.847,08
3.15	3.15/604	Diversificação na Pequena Agricultura	António Lopes de Sousa	8.515,97	3.406,39	2.554,79
3.15	3.15/605	Diversificação na Pequena Agricultura	Manuel Aires Caetano Inês	1.077,32	430,93	323,20
3.15	3.15/606	Diversificação na Pequena Agricultura	Leopoldina Maria Fernandes	4.144,05	2.072,03	1.450,42
3.15	3.15/607	Diversificação na Pequena Agricultura	Adelino Gomes Lopes	23.351,00	9.340,40	7.005,30
3.15	3.15/608	Diversificação na Pequena Agricultura	António Lopes	21.513,82	10.756,91	7.529,84
3.15	3.15/609	Diversificação na Pequena Agricultura	Pedro Gonçalo Belo Marques Lopes	4.064,54	2.032,27	1.422,59
3.15	3.15/610	Diversificação na Pequena Agricultura	Rui Manuel Luis David	4.144,04	2.072,02	1.450,41
3.15	3.15/611	Diversificação na Pequena Agricultura	Fernando Soeiro	21.982,49	10.991,24	7.693,87
3.15	3.15/612	Diversificação na Pequena Agricultura	José da Graça	16.208,43	8.104,21	5.672,95
3.15	3.15/613	Diversificação na Pequena Agricultura	Manuel Gameiro Marques	23.152,87	9.261,15	6.945,86
3.15	3.15/614	Diversificação na Pequena Agricultura	Marco Paulo da Silva Forte	4.064,54	2.032,27	1.422,59
3.15	3.15/615	Diversificação na Pequena Agricultura	Candido da Silva Pinho	4.144,03	2.072,01	1.450,41
3.15	3.15/616	Diversificação na Pequena Agricultura	Manuel de Oliveira Gomes	7.168,66	2.867,47	2.150,60
3.15	3.15/617	Diversificação na Pequena Agricultura	Paula Cristina Marques António Pereira	6.284,86	3.142,43	2.199,70
3.15	3.15/618	Diversificação na Pequena Agricultura	Carlos Alberto Martins Alpalhão	4.064,54	2.032,27	1.422,59

Med	Código	Designação do Projecto	Executor	Aprovações até 31 Dezembro 2006		
				Inv. Elegível	Despesa Pública	Fundo
3.15	3.15/619	Diversificação na Pequena Agricultura	João Paulo Grácio Pereira de Sa	4.420,31	2.210,16	1.547,11
3.15	3.15/621	Diversificação na Pequena Agricultura	António Maria de Oliveira	24.890,02	9.956,01	7.467,00
3.15	3.15/623	Criação de Unidades Produtivas dos Produtos de Qualidade	Azeites Real Sabor, Lda.	294.296,46	147.148,23	103.003,76
3.15	3.15/624	Criação de Unidades Produtivas dos Produtos de Qualidade	Mouritejo-Cooperativa de Agricultores e Olivicultores do Norte das Mouriscas	80.989,42	40.494,74	28.346,31
3.15	3.15/625	Criação de Unidades Produtivas dos Produtos de Qualidade	Paulo Alexandre Duarte Zibaia Paula	104.677,86	52.338,92	36.637,25
3.15	3.15/626	Criação de Unidades Produtivas dos Produtos de Qualidade	MATA-RURAL - Agricultura e Pecuária, Lda.	248.451,21	124.225,60	86.957,92
3.15	3.15/628	Preservação e Melhoramento Genético das Raças Autóctones, Raças Exóti	APSL - Associação Portuguesa de Criadores do Cavalo Puro Sangue Lusitano	149.867,88	120.907,24	90.680,43
3.15	3.15/629	Preservação e Melhoramento Genético das Raças Autóctones, Raças Exóti	Federação Portuguesa de Associações de Suinicultores	69.490,45	48.643,32	36.482,49
3.15	3.15/630	Novos Regadios Colectivos	IHERA - Associação de Beneficiários da Lezíria	942.835,73	942.835,73	707.126,80
3.15	3.15/631	Operações de Emparcelamento	IHERA - Associação de Beneficiários da Lezíria	316.620,00	316.620,00	237.465,00
3.15	3.15/633	Electrificação	CM da Nazaré	107.440,40	107.440,40	80.580,30
3.15	3.15/638	Electrificação	CM da Nazaré	73.323,31	73.323,31	54.992,48
3.15	3.15/648	Electrificação	CM da Nazaré	63.251,27	63.251,27	47.438,45
3.15	3.15/652	Electrificação	CM da Nazaré	73.107,63	73.107,63	54.830,72
3.15	3.15/661	Electrificação	CM da Nazaré	36.661,66	36.661,66	27.496,24
3.15	3.15/663	Electrificação	CM da Nazaré	46.134,71	46.134,71	34.601,03
3.15	3.15/667	Electrificação	Junta de Freguesia de Salir de Matos	36.970,84	36.970,84	27.728,13
3.15	3.15/668	Electrificação	Junta de Freguesia de Vidais	58.076,76	58.076,76	43.557,57
3.15	3.15/669	Electrificação	Junta de Freguesia de Vidais	117.728,57	117.728,57	88.296,43
3.15	3.15/670	6. Caminhos e Electrificação Agro-Rurais	Junta de Freguesia de São Gregório	77.120,83	77.120,83	57.840,62
3.15	3.15/671	6. Caminhos e Electrificação Agro-Rurais	Junta de Freguesia de São Gregório	72.305,79	72.305,79	54.229,34
3.15	3.15/679	Electrificação	Câmara Municipal do Cadaval	15.513,11	15.513,11	11.634,83
3.15	3.15/683	Electrificação	Junta de Freguesia de Santa Catarina	107.364,19	107.364,19	80.523,14
3.15	3.15/684	Electrificação	Junta de Freguesia de Santa Catarina	50.134,27	50.134,27	37.600,70
3.15	3.15/687	Diversificação na Pequena Agricultura	Daniel Gonçalves Oliveira	17.418,10	6.967,24	5.225,43
3.15	3.15/688	Diversificação na Pequena Agricultura	Azevedo Jorge Correia	4.434,14	2.217,07	1.551,95
3.15	3.15/689	Diversificação na Pequena Agricultura	Honorato Augusto Serras Lourenço	4.064,57	2.032,29	1.422,60
3.15	3.15/690	Diversificação na Pequena Agricultura	Maria da Glória Simões Rodrigues	23.942,29	11.971,14	8.379,80
3.15	3.15/691	Diversificação na Pequena Agricultura	Fernando da Silva Rosa	2.869,94	1.434,97	1.004,48
3.15	3.15/692	Diversificação na Pequena Agricultura	Nuno Ricardo Mendes Morgado	4.064,54	2.032,27	1.422,59
3.15	3.15/694	Diversificação na Pequena Agricultura	José dos Santos Margarido	23.017,74	11.508,87	8.056,21
3.15	3.15/699	Novos Regadios Colectivos	Direcção Regional de Agricultura do Ribatejo e Oeste	786.815,43	786.815,43	590.111,57
3.15	3.15/700	Caminhos Agrícolas e Rurais	Câmara Municipal de Palmela	87.053,72	87.053,72	65.290,29
3.15	3.15/701	Caminhos Agrícolas e Rurais	Câmara Municipal de Palmela	66.595,82	66.595,82	49.946,87
3.15	3.15/702	Caminhos Agrícolas e Rurais	Câmara Municipal de Palmela	64.313,35	64.313,35	48.235,01
3.15	3.15/703	Caminhos Agrícolas e Rurais	CM da Nazaré	218.578,92	218.578,92	163.934,19
3.15	3.15/704	6. Caminhos e Electrificação Agro-Rurais	Câmara Municipal de Palmela	115.574,80	115.574,80	86.681,10
3.15	3.15/705	Caminhos Agrícolas e Rurais	CM Chamusca	210.084,09	210.084,09	157.563,07
3.15	3.15/706	Diversificação na Pequena Agricultura	Armando Pereira	3.030,20	1.515,10	1.060,57
3.15	3.15/707	Caminhos Agrícolas e Rurais	CM Almeirim	53.605,81	53.605,81	40.204,36

Med	Código	Designação do Projecto	Executor	Aprovações até 31 Dezembro 2006		
				Inv. Elegível	Despesa Pública	Fundo
3.15	3.15/708	Diversificação na pequena Agricultura	José Manuel Nunes de Sousa	6.451,94	3.225,97	2.258,18
3.15	3.15/709	Diversificação na Pequena Agricultura	Julio Nunes Gracio	4.966,23	2.483,11	1.738,18
3.15	3.15/710	Diversificação na Pequena Agricultura	José Artur dos Santos Grilo	4.966,23	2.483,11	1.738,18
3.15	3.15/711	Diversificação na Pequena Agricultura	Augusto Manuel Marques de Freitas	3.442,00	1.721,00	1.204,70
3.15	3.15/712	Diversificação na Pequena Agricultura	Gregório Soares Baião	25.000,00	10.000,00	7.500,00
3.15	3.15/713	Diversificação na Pequena Agricultura	António de Jesus Freitas	21.377,87	8.551,15	6.413,36
3.15	3.15/718	Diversificação na Pequena Agricultura	Helena da Conceição da silva Cavalheiro Brites	20.078,16	10.039,08	7.027,36
3.15	3.15/722	Diversificação na Pequena Agricultura	António Florindo da Graça	20.856,84	10.428,42	7.299,89
3.15	3.15/725	Diversificação na Pequena Agricultura	Diamantino Pereira Simões	22.078,79	8.831,52	6.623,64
3.15	3.15/727	Diversificação na Pequena Agricultura	José Luís Duarte Nunes	24.890,03	12.445,01	8.711,51
3.15	3.15/728	Diversificação na Pequena Agricultura	Joaquim da Silva	3.429,93	1.714,97	1.200,48
3.15	3.15/729	Diversificação na Pequena Agricultura	António Lourenço Antunes	3.303,23	1.651,62	1.156,13
3.15	3.15/731	Diversificação na Pequena Agricultura	Júlio Nunes	3.176,51	1.588,26	1.111,78
3.15	3.15/732	Diversificação na Pequena Agricultura	Manuel António de Jesus Florêncio	6.361,43	3.180,71	2.226,50
3.15	3.15/733	Diversificação na Pequena Agricultura	Manuel da Conceição Batista	9.775,56	4.887,78	3.421,45
3.15	3.15/734	Diversificação na Pequena Agricultura	Luís Henriques Matos	24.999,91	12.499,96	8.749,97
3.15	3.15/735	Diversificação na Pequena Agricultura	Fernando de Jesus Custódio	25.000,00	12.500,00	8.750,00
3.15	3.15/736	Diversificação na Pequena Agricultura	Abílio Policarpo Maia Pita	5.107,47	2.553,73	1.787,61
3.15	3.15/737	Diversificação na Pequena Agricultura	Ermelinda da Conceição Branco	24.948,89	12.474,44	8.732,11
3.15	3.15/738	Diversificação na Pequena Agricultura	José de Freitas Faria	25.000,00	12.500,00	8.750,00
3.15	3.15/739	Diversificação na Pequena Agricultura	José pereira da Silva	21.184,44	10.592,22	7.414,55
3.15	3.15/740	Diversificação na Pequena Agricultura	Fernando Dias	4.365,44	2.182,72	1.527,90
3.15	3.15/741	Diversificação na Pequena Agricultura	José Ambrósio	4.816,85	2.408,43	1.685,90
3.15	3.15/742	Diversificação na Pequena Agricultura	Cipriano da Costa Lopes	25.000,00	12.500,00	8.750,00
3.15	3.15/743	Diversificação na Pequena Agricultura	Manuel Dias Serras Raposeiro	4.966,23	2.483,11	1.738,18
3.15	3.15/744	Diversificação na Pequena Agricultura	Maria de Lurdes Serra Navalho	8.325,89	4.162,94	2.914,06
3.15	3.15/745	Diversificação na Pequena Agricultura	Armando Salgueiro Elias Andreus	10.351,00	5.175,50	3.622,85
3.15	3.15/746	Diversificação na Pequena Agricultura	Manuel José da Silva	14.115,07	7.057,53	4.940,27
3.15	3.15/747	Diversificação na Pequena Agricultura	António Alberto Silva Ribeiro	7.268,10	2.907,24	2.180,43
3.15	3.15/748	Diversificação na Pequena Agricultura	António Mendes Alberto	7.765,28	3.106,11	2.329,58
3.15	3.15/749	Diversificação na Pequena Agricultura	Luís Alberto Fernandes Rodrigues	23.743,53	9.497,41	7.123,06
3.15	3.15/750	Diversificação na Pequena Agricultura	Joaquim Pereira dos Santos	25.000,00	10.000,00	7.500,00
3.15	3.15/751	Diversificação na Pequena Agricultura	António de Matos	25.000,00	12.500,00	8.750,00
3.15	3.15/752	Diversificação na Pequena Agricultura	Diamantino Maria Ferreira Granja	25.000,00	12.500,00	8.750,00
3.15	3.15/753	Diversificação na Pequena Agricultura	Vitor Manuel Coelho Pião	23.675,45	9.470,18	7.102,64
3.15	3.15/754	Diversificação na Pequena Agricultura	Manuel Felício Lopes	25.000,00	12.500,00	8.750,00
3.15	3.15/755	Diversificação na Pequena Agricultura	Manuel Marques Vaz	25.000,00	10.000,00	7.500,00
3.15	3.15/756	Diversificação na Pequena Agricultura	José Marques de Oliveira	20.550,48	8.220,19	6.165,14
3.15	3.15/757	Diversificação na Pequena Agricultura	Vitor Lopes da Silva	20.212,30	8.084,92	6.063,69
3.15	3.15/758	Diversificação na Pequena Agricultura	Maria Pereira Simões	25.000,00	10.000,00	7.500,00
3.15	3.15/759	Diversificação na Pequena Agricultura	Manuel Marques Pereira	25.000,00	10.000,00	7.500,00
3.15	3.15/760	Diversificação na Pequena Agricultura	Manuel Gameiro Pereira	24.471,82	9.788,73	7.341,55
3.15	3.15/761	Diversificação na Pequena Agricultura	José de Oliveira Gonçalves	21.766,33	8.706,53	6.529,90
3.15	3.15/762	Diversificação na Pequena Agricultura	Maria Emilia de Jesus Mendes	25.000,00	10.000,00	7.500,00
3.15	3.15/763	Diversificação na Pequena Agricultura	Emilia Pereira Bento Rodrigues	24.807,03	9.922,81	7.442,11
3.15	3.15/764	Diversificação na Pequena Agricultura	Maria Rosa Martins Pereira	25.000,00	10.000,00	7.500,00
3.15	3.15/765	Diversificação na Pequena Agricultura	Henrique Artur de Matos Dinis	12.686,91	6.343,46	4.440,42
3.15	3.15/766	Diversificação na Pequena Agricultura	Bonifácio Joaquim Carlos Marteleira	20.481,79	8.192,72	6.144,54

Med	Código	Designação do Projecto	Executor	Aprovações até 31 Dezembro 2006		
				Inv. Elegível	Despesa Pública	Fundo
3.15	3.15/767	Diversificação na Pequena Agricultura	António Martins Leitão	17.325,70	8.662,85	6.063,99
3.15	3.15/768	Instalação de Organizações de Produtores Florestais	Flórzêzere-Associação de Desenvolvimento Florestal do Cocalho de Ferreira do Zêzere	349.255,97	281.034,64	210.775,98
3.15	3.15/769	Instalação de Organizações de Produtores Florestais	Associação de Agricultores e Produtores Florestais do Norte do Ribatejo	318.014,12	251.951,99	188.963,99
3.15	3.15/770	Gestão de Recursos Hídricos e Emparcelamento - Novos Regadios Colectivos	IHERA - Associação de Beneficiários da Lezíria	219.740,00	219.740,00	164.805,00
3.15	3.15/771	Gestão de Recursos Hídricos e Emparcelamento - Novos Regadios Colectivos	IHERA - Associação de Beneficiários da Lezíria	40.000,00	40.000,00	30.000,00
3.15	3.15/772	Gestão de Recursos Hídricos e Emparcelamento - Novos Regadios Colectivos	IHERA - Associação de Beneficiários da Lezíria	215.932,00	215.932,00	161.949,00
3.15	3.15/773	Diversificação na Pequena Agricultura	António Gonçalves Leal	21.420,20	10.710,10	7.497,07
3.15	3.15/774	Diversificação na Pequena Agricultura	Vitor Gomes da Cruz	19.839,20	9.919,60	6.943,72
3.15	3.15/775	Diversificação na Pequena Agricultura	Mária Flávia Batalha do Amaral da Mota Cardoso	5.362,27	2.681,14	1.876,80
3.15	3.15/800	Diversificação na Pequena Agricultura	Júlio Pedro Batista	8.443,74	4.221,87	2.955,31
3.15	3.15/801	Diversificação na Pequena Agricultura	Jerónimo Rosa Dias	4.570,32	2.285,16	1.599,61
3.15	3.15/802	Diversificação na Pequena Agricultura	Daniel Alpalhão Marques	5.837,42	2.918,71	2.043,10
3.15	3.15/803	Diversificação na Pequena Agricultura	Vitor Manuel Vicente Baeta	3.936,77	1.968,39	1.377,87
3.15	3.15/804	Diversificação na Pequena Agricultura	José Rosa	3.683,36	1.841,68	1.289,18
3.15	3.15/805	Diversificação na Pequena Agricultura	António dos Santos Aparicio	7.239,99	3.620,00	2.534,00
3.15	3.15/806	Diversificação na Pequena Agricultura	José Rosa Batista Pombo	3.429,93	1.714,97	1.200,48
3.15	3.15/807	Diversificação na Pequena Agricultura	Raúl Lopes Salgueiro	4.642,73	2.321,36	1.624,95
3.15	3.15/808	Diversificação na Pequena Agricultura	Simplicio de Oliveira Tibério	3.556,64	1.778,32	1.244,82
3.15	3.15/809	Diversificação na Pequena Agricultura	Mário João Lopes Fernandes	24.226,62	12.113,31	8.479,32
3.15	3.15/811	Diversificação na Pequena Agricultura	José Rosa Chambel	9.394,06	4.697,03	3.287,92
3.15	3.15/812	Diversificação na Pequena Agricultura	Carlos Manuel da Fonseca Azevedo	4.153,65	2.076,83	1.453,78
3.15	3.15/813	Diversificação na Pequena Agricultura	Rui Miguel Ventura dos Santos	23.839,15	9.535,66	7.151,75
3.15	3.15/814	Diversificação na Pequena Agricultura	Oscar António do Canto	5.654,61	2.827,30	1.979,11
3.15	3.15/816	Diversificação na Pequena Agricultura	Leonel Rodrigues Lavrador	18.305,27	9.152,63	6.406,84
3.15	3.15/817	Diversificação na Pequena Agricultura	Vitor Manuel Fernandes Nunes	11.288,59	4.515,44	3.386,58
3.15	3.15/818	Diversificação na Pequena Agricultura	António José Mendão Pereira	25.000,00	10.000,00	7.500,00
3.15	3.15/820	Diversificação na Pequena Agricultura	Miguel Carlos Nogueira de Oliveira	25.000,00	12.500,00	8.750,00
3.15	3.15/821	Diversificação na Pequena Agricultura	Isidro Manuel dos Anjos Moreira	4.542,46	2.271,23	1.589,86
3.15	3.15/822	Diversificação na Pequena Agricultura	Luís António Escudeiro Sousa Rosa	24.164,08	9.665,63	7.249,22
3.15	3.15/823	Diversificação na Pequena Agricultura	Maria Salomé Carvalho Malicia	22.803,47	9.121,39	6.841,04
3.15	3.15/824	Diversificação na Pequena Agricultura	Américo da Costa	25.000,00	12.500,00	8.750,00
3.15	3.15/825	Diversificação na Pequena Agricultura	João de Figueiredo Martins	25.000,00	10.000,00	7.500,00
3.15	3.15/826	Diversificação na Pequena Agricultura	Ana Ferreira	25.000,00	10.000,00	7.500,00
3.15	3.15/827	Diversificação na Pequena Agricultura	João Maria Nicolau Duarte	15.005,29	6.002,12	4.501,59
3.15	3.15/828	Desenvolvimento de Produtos de Qualidade	EQUANTO-Intercâmbio Comercial e Industrial, s.a.	245.293,14	122.646,57	85.852,60
3.15	3.15/829	Serviço à Agricultura	CENTRO GESTÃO EMPRESA AGRÍCOLA ÓBIDOS	80.002,00	51.532,90	38.649,67
3.15	3.15/830	Serviço à Agricultura	COOPENA-Cooperativa Agrícola de Alcanena, CRL	36.503,23	23.044,61	17.283,46
3.15	3.15/832	Serviço à Agricultura	APAS-Associação dos Produtores Agrícolas da Sobrena	99.468,00	62.406,00	46.804,50
3.15	3.15/833	Serviço à Agricultura	Adega Regional de Colares, CRL	27.651,84	17.061,83	12.796,37
3.15	3.15/834	Diversificação na Pequena Agricultura	Lucília dos Anjos do Carmo Santos Marques	11.830,82	5.915,41	4.140,79

Med	Código	Designação do Projecto	Executor	Aprovações até 31 Dezembro 2006		
				Inv. Elegível	Despesa Pública	Fundo
3.15	3.15/835	Diversificação na Pequena Agricultura	João Alexandre Felício	16.725,42	8.362,71	5.853,90
3.15	3.15/836	Desenvolvimento de Produtos de Qualidade	AGROBIO-Associação Portuguesa de Agricultura Biológica	35.506,40	26.629,80	19.972,35
3.15	3.15/837	Serviços à Agricultura	VITICARTAXO-Associação de Vitivinicultores da Região do Cartaxo e Azambuja	95.257,79	57.175,43	42.881,58
3.15	3.15/838	Serviço à Agricultura	AGROTEJO - União Agrícola do Norte do Vale do Tejo	151.988,00	95.678,58	71.758,94
3.15	3.15/839	Serviço à Agricultura	FRUTUS-Estação Fruteira de Montejunto, CRL	107.960,00	69.541,40	52.156,04
3.15	3.15/840	Serviço à Agricultura	Associação dos Agricultores do Ribatejo	154.730,50	96.706,60	72.529,95
3.15	3.15/841	Serviço à Agricultura	AJAL-Associação de Jovens Agricultores do Distrito de Leiria	136.745,60	75.210,08	56.407,57
3.15	3.15/842	Serviço à Agricultura	CADOVA-Cooperativa Agrícola Vale de Arraiolos, CRL	73.041,06	48.679,75	36.509,81
3.15	3.15/843	Serviço à Agricultura	AGROMAIS-Entrepósito Comercial Agrícola, CRL	143.912,01	100.000,00	75.000,00
3.15	3.15/844	Serviço à Agricultura	Associação Regional de Criadores de Ovinos Leiteiros da Serra da Arrábida	84.932,59	55.177,61	41.383,21
3.15	3.15/845	Serviço à Agricultura	Associação Portuguesa de Produtores de Plantas e Flores Naturais	36.651,00	21.374,70	16.031,02
3.15	3.15/846	Serviço à Agricultura	ASSOC. AGRICULTORES DO OESTE	155.233,98	99.999,98	74.999,98
3.15	3.15/847	Serviço à Agricultura	CENTRO DE GESTÃO AGRÍCOLA DE ALVORNINHA	153.150,48	99.990,35	74.992,77
3.15	3.15/848	Serviço à Agricultura	Associação dos Agricultores do Distrito de Setúbal	106.794,00	67.025,55	50.269,15
3.15	3.15/849	Serviço à Agricultura	Comissão Vitivinícola Regional da Península de Setúbal	185.857,92	99.998,96	74.999,22
3.15	3.15/850	Serviço à Agricultura	Associação dos Produtores Agrícolas da Região de Rio Maior	37.019,36	23.653,59	17.740,19
3.15	3.15/851	Diversificação na Pequena Agricultura	João Susano Ferreira Coelho	22.055,12	8.822,05	6.616,54
3.15	3.15/869	Diversificação na Pequena Agricultura	Vitor Manuel dos Santos Aparício	2.853,09	1.426,54	998,58
3.15	3.15/870	Diversificação na Pequena Agricultura	Maria do Rosário Gonçalves Bento	8.134,40	4.067,20	2.847,04
3.15	3.15/871	Diversificação na Pequena Agricultura	Joaquim António da Conceição Simples	4.434,15	2.217,08	1.551,96
3.15	3.15/872	Diversificação na Pequena Agricultura	Maria Celeste dos santos Ambrósio Pereira	4.220,18	2.110,09	1.477,06
3.15	3.15/873	Diversificação na Pequena Agricultura	Carlos Alagoa Alves	4.434,15	2.217,08	1.551,96
3.15	3.15/874	Diversificação na Pequena Agricultura	Arsénio Gomes Marques	9.946,41	4.973,20	3.481,24
3.15	3.15/875	Diversificação na Pequena Agricultura	João Luis	4.434,15	2.217,08	1.551,96
3.15	3.15/876	Diversificação na Pequena Agricultura	José Joaquim	4.434,14	2.217,07	1.551,95
3.15	3.15/877	Diversificação na Pequena Agricultura	Manuel Fernandes Rodrigues	8.089,49	4.044,74	2.831,32
3.15	3.15/878	Diversificação na Pequena Agricultura	Mário Mendes Garcia	4.209,46	2.104,73	1.473,31
3.15	3.15/879	Diversificação na Pequena Agricultura	Maria Manuela da Guia Henriques Lúcio	19.343,87	7.737,55	5.803,16
3.15	3.15/880	Diversificação na Pequena Agricultura	António dos Santos Martins Lobato	4.297,03	2.148,51	1.503,96
3.15	3.15/881	Diversificação na Pequena Agricultura	Luis Trincão Amora	20.792,53	8.317,01	6.237,76
3.15	3.15/883	Diversificação na Pequena Agricultura	José Fernandes Simões	24.873,05	12.436,53	8.705,57
3.15	3.15/886	Instalação de Organizações de Produtores Florestais	Logística Florestal - Central de Produção e Serviços Florestais, SA	75.000,00	37.500,00	26.250,00
3.15	3.15/887	Instalação de Organizações de Produtores Florestais	ACHAR - Associação de Agricultores da Charneca	173.234,14	121.289,68	90.967,26

Med	Código	Designação do Projecto	Executor	Aprovações até 31 Dezembro 2006		
				Inv. Elegível	Despesa Pública	Fundo
3.15	3.15/888	Instalação de Organizações de Produtores Florestais	Silvicentro, Serviços Agro-Florestais, Lda	74.337,00	49.850,94	37.388,20
3.15	3.15/889	Instalação de Organizações de Produtores Florestais	Associação de Produtores Florestais de Setúbal	123.325,28	83.606,07	62.704,55
3.15	3.15/891-1	Conservação do Ambiente e dos Recursos Naturais	Camara Municipal de Alcochete	28.502,57	28.502,57	21.376,93
3.15	3.15/891-2	Conservação do Ambiente e dos Recursos Naturais	Camara Municipal de Alcochete	89.006,45	89.006,45	66.754,84
3.15	3.15/891-3	Conservação do Ambiente e dos Recursos Naturais	Camara Municipal de Alcochete	2.850,27	2.850,27	2.137,70
3.15	3.15/891-4	Conservação do Ambiente e dos Recursos Naturais	Camara Municipal de Alcochete	19.001,81	19.001,81	14.251,36
3.15	3.15/891-5	Conservação do Ambiente e dos Recursos Naturais	Fundação para a Protecção e gestão Ambiental das Salinas do Samouco	34.102,81	25.577,11	19.182,83
3.15	3.15/891-6	Conservação do Ambiente e dos Recursos Naturais	Camara Municipal de Alcochete	28.678,98	28.678,98	21.509,24
3.15	3.15/891-7	Conservação do Ambiente e dos Recursos Naturais	Fundação para a Protecção e gestão Ambiental das Salinas do Samouco	61.216,65	45.912,49	34.434,37
3.15	3.15/891-8	Conservação do Ambiente e dos Recursos Naturais	Fundação para a Protecção e gestão Ambiental das Salinas do Samouco	49.942,00	37.456,50	28.092,38
3.15	3.15/891-9	Conservação do Ambiente e dos Recursos Naturais	Fundação para a Protecção e gestão Ambiental das Salinas do Samouco	31.439,42	31.439,42	23.579,57
3.15	3.15/893	Diversificação na Pequena Agricultura	Manuel Adelino Lopes Tomaz	5.911,84	2.364,74	1.773,55
3.15	3.15/894	Diversificação na Pequena Agricultura	José Carlos Roldão da Silva	6.304,64	3.152,32	2.206,62
3.15	3.15/895	Diversificação na Pequena Agricultura	Manuel Paulo de Almeida da Silva	19.328,48	9.664,24	6.764,97
3.15	3.15/896	Diversificação na Pequena Agricultura	Nuno Ribeiro Vieira	24.640,47	9.856,19	7.392,14
3.15	3.15/905-1	Criação e Modernização de Unidades Produtoras de Produtos de Qualidade	APMA - Associação dos Produtores de Maça de Alcobaça	112.750,00	83.312,50	62.484,38
3.15	3.15/905-2	Criação e Modernização de Unidades Produtoras de Produtos de Qualidade	ANP - Associação Nacional de Produtores de Pera Rocha	116.382,18	82.299,13	61.724,35
3.15	3.15/906	Diversificação na Pequena Agricultura	Francisco da Silva Cordeiro	3.292,00	1.646,00	1.152,20
3.15	3.15/907	Diversificação na Pequena Agricultura	Mariana Maria Filipe	12.465,46	6.232,73	4.362,91
3.15	3.15/908	Diversificação na Pequena Agricultura	Francisco Pimenta Vitória	5.264,32	2.632,16	1.842,51
3.15	3.15/909	Diversificação na Pequena Agricultura	José dos Santos Dias Pires	23.752,26	11.876,13	8.313,29
3.15	3.15/910	Diversificação na Pequena Agricultura	Filipe Duarte Mora Alves Farinha Tereso	4.434,15	2.217,08	1.551,95
3.15	3.15/911	Diversificação na pequena agricultura	Francisco Fernandes	4.264,02	2.132,01	1.492,41
3.15	3.15/912	Diversificação na Pequena Agricultura	Vitor Lopes Pires	5.123,44	2.561,72	1.793,20
3.15	3.15/913	Diversificação na Pequena Agricultura	Maria da Conceição Pires	4.220,18	2.110,09	1.477,06
3.15	3.15/914	Diversificação na Pequena Agricultura	Narciso Ribeiro Félix	17.009,22	8.504,61	5.953,23
3.15	3.15/915	Diversificação na Pequena Agricultura	João da Rosa de Matos Sécio	23.562,22	11.781,11	8.246,78
3.15	3.15/916	Diversificação na Pequena Agricultura	Maria Lina Maia Dias	4.434,15	2.217,07	1.551,95
3.15	3.15/917	Diversificação na Pequena Agricultura	Sérgio Manuel Chaves Pereira	4.434,15	2.217,08	1.551,95
3.15	3.15/918	Diversificação na Pequena Agricultura	António Henriques Rosa	3.566,38	1.783,19	1.248,23
3.15	3.15/919	Diversificação na Pequena Agricultura	Abílio António Ferro Faria	12.139,06	6.069,53	4.248,67
3.15	3.15/920	Diversificação na Pequena Agricultura	Manuel dos Santos	3.483,94	1.741,97	1.219,38
3.15	3.15/921	Diversificação na Pequena Agricultura	José Falcão Penteadado	5.123,44	2.561,72	1.793,20
3.15	3.15/922	Diversificação na Pequena Agricultura	Maria Inês Silva Dias	18.767,28	9.383,64	6.568,55
3.15	3.15/923	Diversificação na Pequena Agricultura	Isidoro Lopes Loureiro	4.434,15	2.217,08	1.551,96
3.15	3.15/924	Diversificação na Pequena Agricultura	Júlio de Oliveira Leitão	4.064,55	2.032,28	1.422,60
3.15	3.15/925	Diversificação na Pequena Agricultura	Luis Lourenço Pires	4.220,18	2.110,09	1.477,06
3.15	3.15/926	Diversificação na Pequena Agricultura	Alberto Matos dos Santos	6.103,26	3.051,63	2.136,14
3.15	3.15/927	Diversificação na Pequena Agricultura	Isolino Serras Lopes Pépio	4.349,08	2.174,54	1.522,18

Med	Código	Designação do Projecto	Executor	Aprovações até 31 Dezembro 2006		
				Inv. Elegível	Despesa Pública	Fundo
3.15	3.15/929	Diversificação na Pequena Agricultura	Ventura da Conceição Alves	4.349,08	2.174,54	1.522,18
3.15	3.15/930	Diversificação na Pequena Agricultura	António Luis Fernandes Pedro	4.349,09	2.174,54	1.522,18
3.15	3.15/931	Diversificação na Pequena Agricultura	Sabino Dias de Matos	3.708,63	1.854,32	1.298,02
3.15	3.15/932	Diversificação na Pequena Agricultura	Maria Teresa de Jesus Martins Cascalheira	4.434,15	2.217,08	1.551,95
3.15	3.15/933	Diversificação na Pequena Agricultura	António Lourenço Pires	14.013,00	7.006,50	4.904,55
3.15	3.15/934	Diversificação na Pequena Agricultura	Ricarte Ruivo Lopes da Quinta	8.978,36	4.489,18	3.142,43
3.15	3.15/935	Diversificação na Pequena Agricultura	Manuel José de Jesus Fernandes	3.017,73	1.508,87	1.056,21
3.15	3.15/936	Diversificação na Pequena Agricultura	Sebastião Isidro da Silva Braz	24.890,03	12.445,02	8.711,51
3.15	3.15/937	Diversificação na Pequena Agricultura	Jorge Manuel da Silva Morgado	23.021,94	9.208,78	6.906,59
3.15	3.15/938	Diversificação na Pequena Agricultura	José Antunes da Silva	18.777,13	9.388,57	6.572,00
3.15	3.15/939	Diversificação na Pequena Agricultura	Anibal Martinho Nunes	5.723,87	2.861,93	2.003,35
3.15	3.15/941	Diversificação na Pequena Agricultura	Fernando Lopes de Oliveira	4.434,15	2.217,08	1.551,96
3.15	3.15/942	Diversificação na Pequena Agricultura	Luis Carlos Corda Alves	4.369,08	2.184,54	1.529,18
3.15	3.15/943	Diversificação na Pequena Agricultura	Hélio Coelho de Barros	24.765,33	9.906,13	7.429,60
3.15	3.15/944	Diversificação na Pequena Agricultura	Isa Mónica Terêncio Aniceto Martinho	24.220,00	9.688,00	7.266,00
3.15	3.15/945	Diversificação na Pequena Agricultura	José Maria Jacinto	17.904,35	8.952,18	6.266,53
3.15	3.15/946	Diversificação na Pequena Agricultura	António Simões	20.242,96	8.097,18	6.072,89
3.15	3.15/947	Diversificação na Pequena Agricultura	António Antunes dos Santos	24.722,25	12.361,13	8.652,79
3.15	3.15/948	Diversificação na Pequena Agricultura	António Pereira Ribeiro	24.495,46	12.247,73	8.573,41
3.15	3.15/949	Diversificação na Pequena Agricultura	José de Sousa Neto	24.790,00	9.916,00	7.437,00
3.15	3.15/950	Diversificação na Pequena Agricultura	Fernando Agostinho Durão	6.501,30	2.600,52	1.950,39
3.15	3.15/951	Diversificação na Pequena Agricultura	José Manuel Bica Roldão	4.434,15	2.217,08	1.551,95
3.15	3.15/952	Diversificação na Pequena Agricultura	Valentim Nunes Duarte	17.133,72	6.853,49	5.140,12
3.15	3.15/953	Diversificação na Pequena Agricultura	Manuel Carreira Antunes	21.426,07	8.570,43	6.427,82
3.15	3.15/954	Diversificação na Pequena Agricultura	Manuel Marques Dias	19.321,77	7.728,71	5.796,53
3.15	3.15/955	Diversificação na Pequena Agricultura	Manuel Anastácio Ribeiro	24.909,15	9.963,66	7.472,75
3.15	3.15/956	Diversificação na Pequena Agricultura	Joaquim das Neves Luis	24.923,88	9.969,55	7.477,16
3.15	3.15/957	Diversificação na Pequena Agricultura	António Marques Luis	23.500,69	9.400,28	7.050,21
3.15	3.15/958	Diversificação na Pequena Agricultura	Adriano Agostinho Lopes	24.929,00	9.971,60	7.478,70
3.15	3.15/959	Diversificação na Pequena Agricultura	Filipe Pereira Ferreira	21.269,54	8.507,82	6.380,87
3.15	3.15/960	Diversificação na Pequena Agricultura	Miguel Marques de Sousa	1.852,68	741,07	555,80
3.15	3.15/961	Diversificação na Pequena Agricultura	Ana Paula Martins Vilelas Raposo	9.422,13	4.711,06	3.297,74
3.15	3.15/962	Diversificação na Pequena Agricultura	Carlos Manuel de Faria Oliveira	23.428,07	9.371,23	7.028,42
3.15	3.15/963	Diversificação na Pequena Agricultura	Orlando Santos Leal	2.068,87	827,55	620,66
3.15	3.15/964-1	Criação e Modernização de Unidades Produtoras de Produtos de Qualidade	Unirocha - Centro Hortofrutícola Lda	31.923,22	23.942,40	17.956,80
3.15	3.15/964-2	Criação de Unidades Produtivas dos Produtos de Qualidade	Central de Frutas do Painho S. ^a	15.961,55	11.971,16	8.978,37
3.15	3.15/964-3	Criação de Unidades Produtivas dos Produtos de Qualidade	Frutoeste - Cooperativa Agrícola de Hortofruticultores do Oeste	15.961,39	11.971,04	8.978,28
3.15	3.15/964-4	Criação de Unidades Produtivas dos Produtos de Qualidade	Frubaça - Cooperativa de Hortofruticultores CRL	15.961,60	11.971,20	8.978,40
3.15	3.15/964-5	Criação de Unidades Produtivas dos Produtos de Qualidade	Hortapronta - Hortas do Oeste, S. ^a	15.961,44	11.971,08	8.978,31
3.15	3.15/965	Criação de Unidades Produtivas dos Produtos de Qualidade	João Armindo Cruz Loureiro	30.911,27	23.183,45	17.387,59
3.15	3.15/966	Diversificação na Pequena Agricultura	Ilídio Afonso Teixeira Magalhães	13.372,58	6.686,29	4.680,41
3.15	3.15/967	Diversificação na Pequena Agricultura	António José de Matos Abreu	10.321,64	5.160,82	3.612,57
3.15	3.15/969	Diversificação na Pequena Agricultura	Jorge Manuel Dias Tavares	10.068,23	5.034,12	3.523,88
3.15	3.15/970	Diversificação na Pequena Agricultura	Maria Adélia Dias Lopes Carreira	8.339,46	4.169,75	2.918,83
3.15	3.15/971	Diversificação na Pequena Agricultura	Maria Joaquina Coelho Dias	9.013,80	4.506,90	3.154,83
3.15	3.15/972	Diversificação na Pequena Agricultura	Luis Miguel Antunes Damas	4.062,59	2.031,29	1.421,90

Med	Código	Designação do Projecto	Executor	Aprovações até 31 Dezembro 2006		
				Inv. Elegível	Despesa Pública	Fundo
3.15	3.15/973	Diversificação na Pequena Agricultura	Joaquim António Henriques Ferreira	22.826,60	11.413,30	7.989,31
3.15	3.15/974	Diversificação na Pequena Agricultura	José Conceição Antunes	17.257,61	8.628,80	6.040,16
3.15	3.15/975	Diversificação na Pequena Agricultura	Maria Teresa Neves Vergasta	2.359,27	1.179,64	825,75
3.15	3.15/976	Diversificação na Pequena Agricultura	Paula Maria Henriques Rodrigues	23.162,39	9.264,96	6.948,72
3.15	3.15/977	Diversificação na Pequena Agricultura	Nuno José Coelho Silva Geda	7.555,60	3.022,24	2.266,68
3.15	3.15/978	Criação de Unidades Produtivas dos Produtos de Qualidade	Alina, Augusto & Gonçalves, Lda	85.919,30	42.959,65	30.071,76
3.15	3.15/979	Conservação do Ambiente e dos Recursos Naturais	Centro Nacional de Exposições e Mercados Agrícolas	350.000,00	350.000,00	262.500,00
3.15	3.15/980	Dinamização do Desenvolvimento Agrícola e Rural	ACHAR - Associação de Agricultores da Charneca	99.261,80	99.261,80	74.446,35
3.15	3.15/983	Diversificação na Pequena Agricultura	Maria Luísa Marçal Milheiriço	7.808,18	3.904,09	2.732,86
3.15	3.15/984	Diversificação na Pequena Agricultura	Amílcar Garcez Gomes	15.263,00	7.631,50	5.342,05
3.15	3.15/985	Diversificação na Pequena Agricultura	Augusto Maria dos Santos	22.247,09	11.123,55	7.786,49
3.15	3.15/986	Diversificação na Pequena Agricultura	António Vieira dos Reis	14.215,74	7.107,87	4.975,51
3.15	3.15/987	Diversificação na Pequena Agricultura	Manuel Domingos Estriga	14.242,03	7.121,03	4.984,72
3.15	3.15/988	Diversificação na Pequena Agricultura	Ana Patricia Luis Bugalho Lucas	6.690,92	2.676,37	2.007,28
3.15	3.15/989	Diversificação na Pequena Agricultura	Henriques Teles	21.133,88	10.566,94	7.396,86
3.15	3.15/990	Diversificação na Pequena Agricultura	Maria Júlia Marques Neves	22.566,83	9.026,73	6.770,05
3.15	3.15/992	Diversificação na Pequena Agricultura	Albertino Miguel Pereira Félix	6.557,00	2.622,80	1.967,10
3.15	3.15/993	Diversificação na Pequena Agricultura	António Henriques Morais	2.386,00	954,40	715,80
3.15	3.15/994	Instalação de Organizações de Produtores Florestais	ACHAR - Associação de Agricultores da Charneca	245.116,23	196.092,98	147.069,73
3.15	3.15/995	Gestão de Recursos Hídricos e Emparcelamento - Novos Regadios Colectivos	IHERA - Associação de Beneficiários da Lezíria	4.828.188,00	4.828.188,00	3.621.141,00
3.15	3.15/996	Gestão de Recursos Hídricos e Emparcelamento - Novos Regadios Colectivos	IHERA - Associação de Beneficiários da Lezíria	314.604,00	314.604,00	235.953,00
3.15	3.15/997	Gestão de Recursos Hídricos e Emparcelamento - Novos Regadios Colectivos	JARVECA - Junta de Agricultores de Rega de caxarias	180.013,51	180.013,51	135.010,13
3.15	3.15/998	Gestão de Recursos Hídricos e Emparcelamento - Novos Regadios Colectivos	JARBRU - Junta de Agricultores de Rega do Brunheirinho	54.285,03	54.285,03	40.713,77
3.15	3.15/999	Gestão de Recursos Hídricos e Emparcelamento - Novos Regadios Colectivos	IHERA - Associação de Beneficiários da Lezíria	130.000,00	130.000,00	97.500,00
3.16	3.16/001	Construção da Piscina Municipal e Tanque de Aprendizagem	Câmara Municipal de Peniche	1.559.736,67	1.559.736,67	891.545,48
3.16	3.16/002	Complexo das Piscinas Municipais	CM S.M. Agraço	1.285.218,87	1.285.218,87	750.696,33
3.16	3.16/003	CONSTRUÇÃO DA PISTA DE ATLETISMO DE ABRANTES	Município de Abrantes	921.361,49	921.361,49	575.850,94
3.16	3.16/004	CONSTRUÇÃO DE NAVE DESPORTIVA-AMPLIAÇÃO-ALPIARÇA	C.M. Alpiarça	620.456,70	620.456,70	387.785,44
3.16	3.16/005	ARRANJOS DA PISTA DE ATLETISMO DO ESTÁDIO MUNICIPAL DE ALCANENA	Câmara Municipal de Alcanena	304.014,60	304.014,60	190.009,12
3.16	3.16/006	CONCEPÇÃO, PROJECTO E CONSTRUÇÃO DE PISCINAS MUNICIPAIS, NA BENEDITA	Câmara Municipal de Alcobaça	1.306.715,97	1.306.715,97	816.697,48
3.16	3.16/007	CONSTRUÇÃO DA PISTA DE ATLETISMO Nº2 DO COMPLEXO DESPORTIVO DO JAMOR	COMPLEXO DE APOIO AS ACTIVIDADES DESPORTIVAS	433.742,00	433.742,00	325.306,50
3.16	3.16/008	Construção da Pista de Atletismo de Setúbal	Município de Setúbal	1.067.116,52	1.067.116,52	599.185,92
3.16	3.16/009	ARRELVAMENTO SINTÉCTICO DO CAMPO DE FUTEBOL E DE JOGOS DA JUVENTUDE DE CASTANHEIRA	Juventude da Castanheira	414.476,99	414.476,99	243.919,71
3.16	3.16/010	Construção da Pista de Atletismo	Câmara Municipal do Cartaxo	336.987,33	336.987,33	210.617,09

Med	Código	Designação do Projecto	Executor	Aprovações até 31 Dezembro 2006		
				Inv. Elegível	Despesa Pública	Fundo
3.16	3.16/011	Parque Desportivo de Abrantes - 2ª Fase - Campo Nº2+Balneário do Campo Nº2+Iluminação do Campo Nº2	Município de Abrantes	674.791,77	674.791,77	421.744,86
3.16	3.16/012	Arrelvamento Sintético do Campo de Futebol Nº2	Real Sport Club	368.432,08	368.432,08	230.270,05
3.16	3.16/013	Construção da Pista de Atletismo do Estádio Municipal da Nazaré	CM da Nazaré	451.322,32	451.322,32	282.076,45
3.16	3.16/014	Arrelvamento Sintético, Construção de 2 Balneários e Reforço da Iluminação do Campo do Clube Desport	Clube Desportivo Amiense	469.630,66	469.630,66	293.519,17
3.16	3.16/015	Piscinas Municipais de Coruche	CM Coruche	2.156.331,71	2.156.331,71	1.177.788,39
3.16	3.16/016	Requalificação do Complexo Desportivo do União Mucifalense	União Mucifalense	494.140,27	494.140,27	308.837,67
3.16	3.16/017	Piscina de 25 metros de Moita do Norte	Câmara Municipal de Vila Nova da Barquinha	1.428.598,40	1.428.598,40	892.874,00
3.16	3.16/018	Obras de Beneficiação das Infra-Estruturas do Sport Algés e Dafundo	Sport Algés e Dafundo	1.495.824,35	1.495.824,35	934.890,22
3.16	3.16/019	Complexo Desportivo e de Lazer do Falcão	Câmara Municipal do Bombarral	996.262,68	996.262,68	500.024,24
3.16	3.16/020	Beneficiação e Repavimentação da Pista de Atletismo do Clube de Futebol	Clube de Futebol "Os Belenenses"	435.364,94	435.364,94	272.103,09
3.16	3.16/021	Arrelvamento Sintético do Campo de Futebol da Associação Desportiva Fazendense	Associação Desportiva Fazendense	610.820,66	610.820,66	381.762,91
3.16	3.16/022	Requalificação do Grande Campo de Jogos de Trajouce	ESUC, Empresa de Serviços Urbanos de Cascais, EM	677.627,09	677.627,09	423.516,93
3.16	3.16/023	Piscina Coberta da Golegã	CM Golegã	1.167.039,65	1.167.039,65	729.399,78
3.16	3.16/024	Cobertura e Remodelação das Piscinas Municipais de Vila Franca de Xira	CM V.F.Xira	2.818.280,74	2.818.280,74	1.550.054,41
3.16	3.16/025	Pavilhão Desportivo do Parque do Bonito - 3ª Fase	Camara Municipal do Entroncamento	1.484.394,12	1.484.394,12	927.746,33
3.16	3.16/026	Pavilhão Desportivo Municipal	Câmara Municipal de Tomar	1.404.807,35	1.404.807,35	837.546,14
3.16	3.16/027	Pavilhão Desportivo Municipal	CM Salvaterra de Magos	1.451.702,19	1.451.702,19	907.313,86
3.16	3.16/028	Pavilhão Desportivo Municipal	Município de Ourém	836.174,10	836.174,10	522.608,81
3.16	3.16/029	Pavilhão Desportivo de Benfica do Ribatejo	Município de Almeirim	770.383,58	770.383,58	481.489,75
3.16	3.16/030	Complexo Desportivo e de Lazer dos Camarinhas	Município de Benavente	1.103.029,68	1.103.029,68	637.440,85
3.16	3.16/031	Piscina Municipal de Óbidos	Município de Óbidos	2.161.730,71	2.161.730,71	1.351.081,69
3.16	3.16/032	Pavilhão Municipal de Torres Novas - Palácio dos Desportos	Município de Torres Novas	1.862.704,04	1.862.704,04	1.068.819,58
3.16	3.16/033	Remodelação da Pista de Atletismo e Grande Campo de Jogos do Estádio Municipal de Tomar	Município de Tomar	822.441,44	822.441,44	499.962,15
3.16	3.16/034	Grande Campo de Jogos de Azambuja	Município de Azambuja	796.979,56	796.979,56	400.004,04
3.16	3.16/035	Pavimento Desportivo do Pavilhão Desportivo Municipal de Alenquer	Município de Alenquer	113.091,30	113.091,30	56.545,65
3.16	3.16/036	Beneficiação do Campo de Jogos do Couço - Coruche	Município de Coruche	211.577,02	211.577,02	132.235,64
3.17	3.17/001	EN243 - Beneficiação entre Chamusca (Aprox.) - Foros de Arrão	Inst. das Estradas de Portugal	2.011.234,73	2.011.234,73	1.106.179,10
3.17	3.17/002	EN361 BENEFICIAÇÃO ENTRE RIO MAIOR-FRÁGUAS (PROX.)	Inst. das Estradas de Portugal	653.110,05	653.110,05	391.866,03
3.17	3.17/004	EN 9: Beneficiação Mercena-Alenquer	Inst. das Estradas de Portugal	1.562.534,29	1.562.534,29	859.393,86
3.17	3.17/005	EN 10: BENEFICIAÇÃO ENTRE VILA FRANCA DE XIRA-SACAVÉM	Inst. das Estradas de Portugal	2.770.064,15	2.770.064,15	1.662.038,49
3.17	3.17/006	EN 247 BENEFICIAÇÃO ENTRE O KM 6,0 - KM 19,1 (RIBAMAR)	Inst. das Estradas de Portugal	2.204.822,74	2.204.822,74	1.212.652,51
3.17	3.17/007	Nó da Ramada-Ligação à Rotunda do Casal do Monte-Nó de ligação da EN 250-2 com a EM	Inst. das Estradas de Portugal	2.969.824,28	2.969.824,28	1.781.894,57

Med	Código	Designação do Projecto	Executor	Aprovações até 31 Dezembro 2006		
				Inv. Elegível	Despesa Pública	Fundo
3.17	3.17/008	EN 361-1.VIA DE LIGAÇÃO ENTRE A EN 115 (VILAR) E O IC 1	Inst. das Estradas de Portugal	3.939.945,93	3.939.945,93	2.363.967,56
3.17	3.17/009	TERMINAL FLUVIAL DO MONTIJO-CAIS DO SEIXALINHO	TRANSTEJO-TRANSPORTES TEJO, SA	5.985.574,77	5.985.574,77	3.591.344,86
3.17	3.17/010	IC19: Nós da Amadora e Damaia e Alargamento entre nós de Alfragide e do hospital	Inst. das Estradas de Portugal	10.245.898,52	10.245.898,52	6.147.539,11
3.17	3.17/011	Adaptação ao trânsito rodoviário da Ponte D. Amélia	Inst. das Estradas de Portugal	3.470.345,53	3.470.345,53	1.908.690,04
3.17	3.17/012	EN 247 - Nova Ponte sobre o Rio Lizandro	Inst. das Estradas de Portugal	703.749,42	703.749,42	387.062,18
3.17	3.17/013	IC19 - Alargamento entre os Nós de Queluz e do Hospital	Inst. das Estradas de Portugal	2.245.598,12	2.245.598,12	1.347.358,87
3.17	3.17/014	Fornecimento de sete Navios Catamaran, com opção de mais dois	SOFLUSA-SOCIEDADE FLUVIAL DE TRANSPORTES, S.A.	48.664.998,50	48.664.998,50	24.332.499,25
3.17	3.17/015	Reparação da EN 361 (Alcanede/Alcanena) e EN 362 (L.Distrito de Leiria/Alcanede)	Inst. das Estradas de Portugal	606.853,00	606.853,00	333.769,15
3.17	3.17/016	Reparação do pavimento de diversos troços das EENN349 e 349-3	Inst. das Estradas de Portugal	645.441,38	645.441,38	354.992,76
3.17	3.17/017	Reparação do Pavimento em diversos troços nas EENN3 e 351	Inst. das Estradas de Portugal	402.352,50	402.352,50	221.293,87
3.17	3.17/018	Reparação do Pavimento de Diversos Troços das EENN110 e 358-1	Inst. das Estradas de Portugal	614.522,31	614.522,31	337.987,27
3.17	3.17/019	Reparação do pavimento de diversos troços das EENN2, 118 e 244-3	Inst. das Estradas de Portugal	758.619,09	758.619,09	417.240,50
3.17	3.17/020	Beneficiação e Requalificação da EN 358-1 "Praia do Ribatejo"	Câmara Municipal de Vila Nova da Barquinha	872.896,00	872.896,00	174.579,20
3.17	3.17/021	EN3. Ponte de Pernes sobre o Rio Alviela	Inst. das Estradas de Portugal	1.105.820,00	1.105.820,00	663.492,00
3.17	3.17/022	EN1. Variante em Alenquer	Inst. das Estradas de Portugal	6.524.726,00	6.524.726,00	3.914.835,60
3.17	3.17/023	EN366.Beneficiação entre Aveiras de Cima (Km22+000) e o Entroncamento com a EN (Km29+500)	Inst. das Estradas de Portugal	1.359.281,82	1.359.281,82	747.605,00
3.17	3.17/024	Estudo Integrado da Mobilidade e Sistemas de Transportes nos Concelhos da Associação do Médio Tejo	Comunidade Urbana do Médio Tejo	129.466,06	129.466,06	64.733,03
3.17	3.17/025	Estudos do Metro Ligeiro de Superfície - Algés / Loures	Metropolitano de Lisboa, EP	1.056.314,76	1.056.314,76	528.157,38
3.17	3.17/026	EN 114 - Beneficiação entre Peniche (Km 5+600)/Serra d'EI Rei (Km 14+000) e entre Amoreira...	Inst. das Estradas de Portugal	2.070.900,00	2.070.900,00	1.138.995,00
3.17	3.17/028	MST - Metropolitano Ligeiro do Sul do Tejo (1ª Fase)	Gabinete de Estudos e Planeamento - MOPHT	265.068.234,73	265.068.234,73	74.802.255,84
3.17	3.17/029	Estudo de Mobilidade e Sistemas de Transportes da AMLT-1ª Fase	Comunidade Urbana da Lezíria do Tejo	88.060,00	88.060,00	44.030,00
3.17	3.17/030	EN 3: BENEFICIAÇÃO ENTRE O KM 42,800 E 70,200	Inst. das Estradas de Portugal	4.138.279,27	4.138.279,27	2.482.967,56
3.17	3.17/031	Ponte Romana - Muge	CM Salvaterra de Magos	113.996,64	113.996,64	56.998,32
3.18	3.18/001	ACTUALIZAÇÃO DE EQUIPAMENTOS DAS ACTUAIS REDES DE MEDIDA DA QUALIDADE DO AR DA REGIÃO DE LVT	Direcção Regional do Ambiente e do Ordenamento do Território da Região de Lisboa e Vale do Tejo	99.759,57	99.759,57	74.819,68
3.18	3.18/002	Aquisição de Sondas para efectuar medições de níveis e de qualidade em águas subterrâneas	Direcção Regional do Ambiente e do Ordenamento do Território da Região de Lisboa e Vale do Tejo	43.439,52	43.439,52	32.579,64
3.18	3.18/003	Implementação do SIG da DRAOT/LVT p/informação, sensibilização e apoio a decisão	Direcção Regional do Ambiente e do Ordenamento do Território da Região de Lisboa e Vale do Tejo	92.595,78	92.595,78	69.446,84

Med	Código	Designação do Projecto	Executor	Aprovações até 31 Dezembro 2006		
				Inv. Elegível	Despesa Pública	Fundo
3.18	3.18/005	Aquisição de quatro unidades laboratoriais móveis	Direcção Regional do Ambiente e do Ordenamento do Território da Região de Lisboa e Vale do Tejo	88.778,53	88.778,53	66.583,90
3.18	3.18/006	AQUISIÇÃO DE AUTOANALISADOR MULTIPARAMETRICO	Direcção Regional do Ambiente e do Ordenamento do Território da Região de Lisboa e Vale do Tejo	89.076,56	89.076,56	66.807,42
3.18	3.18/007	AQUISIÇÃO DE EQUIPAMENTO LABORATORIAL PARA AUMENTO DOS PARAMETROS DE ANÁLISE	Direcção Regional do Ambiente e do Ordenamento do Território da Região de Lisboa e Vale do Tejo	89.555,15	89.555,15	67.166,36
3.18	3.18/008	INTERVENÇÃO POLIS NO CACÉM- SENSIBILIZAÇÃO E COMUNICAÇÃO AMBIENTAL-1ªFASE	Sociedade para o Desenvolvimento do Programa Polis no Cacém, S.A.	1.403.219,40	1.403.219,40	1.052.414,55
3.18	3.18/009	Recuperação Ambiental e Encerramento de Lixeiras - Margem Esquerda do Tejo	RESIURB - Associação de Municípios para o Tratamento de Resíduos Sólidos	1.470.303,27	1.470.303,27	1.102.727,45
3.18	3.18/010	Gestão de Resíduos Sólidos Urbanos - Encerramento das Lixeiras da Boba, Carenque, Montemor	Valorização e Tratamento de Resíduos Sólidos da Área Metropolitana de Lisboa	9.265.464,67	9.265.464,67	6.949.098,50
3.18	3.18/011	Projecto de Investigação do Sistema de Frade	NECA - Núcleo de Espeleologia da Costa Azul	278.265,32	278.265,32	208.698,99
3.18	3.18/012	Caracterização de Resíduos Sólidos Urbanos	Direcção Regional do Ambiente e do Ordenamento do Território da Região de Lisboa e Vale do Tejo	39.501,82	39.501,82	29.626,37
3.18	3.18/013	Intervenção Pólis na Costa de Caparica - Sensibilização e Comunicação Ambiental - 1ª Fase	CostaPolis - Sociedade para o Desenvolvimento do Programa Polis na Costa de Caparica, S.A.	3.372.849,00	3.372.849,00	2.529.636,75
3.18	3.18/014	Encerramento e Recuperação de Lixeiras do Distrito de Santarém	RESITEJO-Associação de Gestão e Tratamento dos Lixos do Médio Tejo	1.805.055,62	1.805.055,62	1.353.791,71
3.18	3.18/015	Selagem das Lixeiras de Vila Fria, Vale Mourão e Abrunheira	AMTRES (Assoc. de Munic. de Cascais, Mafra, Oeiras, e Sintra para o Tratamen. de Resíduos Sólidos)	1.701.337,33	1.701.337,33	1.276.003,00
3.18	3.18/016	Reabilitação do Dique da Junceira	Direcção Regional do Ambiente e do Ordenamento do Território da Região de Lisboa e Vale do Tejo	836.148,33	836.148,33	627.111,25
3.18	3.18/017	Estudo de Inventariação da Produção dos Resíduos Industriais em Portugal Continental	INSTITUTO DOS RESÍDUOS	421.910,79	421.910,79	316.433,09
3.18	3.18/018	Intervenção Polis em Tomar - Estudos e planos preparatórios - Fase 1	TomarPolis - Soc. para o desenvolvimento do Programa Polis em Tomar, Sa	363.727,13	363.727,13	272.795,35
3.18	3.18/019	Intervenção Polis em Tomar - Estudos e Planos Preparatórios - Fase 2	TomarPolis - Soc. para o desenvolvimento do Programa Polis em Tomar, Sa	279.884,28	279.884,28	209.913,21
3.18	3.18/020	Intervenção Polis em Setúbal - Estudos Complementares, Plano Pormenor, Sensibilização ambiental/comu	SetúbalPolis - Sociedade para o desenvolvimento do Programa Polis em Setúbal, S.A.	551.261,96	551.261,96	413.446,47
3.18	3.18/021	Concepção e execução de uma estação de triagem, fornecimento e instalação de equipamentos para materiais recicláveis e aquisição de viaturas de recolha de recicláveis	RESITEJO-Associação de Gestão e Tratamento dos Lixos do Médio Tejo	2.278.430,81	2.278.430,81	1.708.823,11
3.18	3.18/022	Avaliação da Qualidade do Ar na Região de Lisboa e Vale do Tejo	Comissão de Coordenação e Desenvolvimento Regional de Lisboa e Vale do Tejo	249.389,21	249.389,21	187.041,91
3.18	3.18/023	Intervenção Polis em Tomar - Centro de monitorização e Interpretação Ambiental de Tomar (CMA)	TomarPolis - Soc. para o desenvolvimento do Programa Polis em Tomar, Sa	583.197,48	583.197,48	437.398,11

Med	Código	Designação do Projecto	Executor	Aprovações até 31 Dezembro 2006		
				Inv. Elegível	Despesa Pública	Fundo
3.18	3.18/024	Intervenção Polis no Cacém - Sensibilização e Comunicação Ambiental - 2ª Fase	Sociedade para o Desenvolvimento do Programa Polis no Cacém, S.A.	1.281.828,28	1.281.828,28	961.371,21
3.18	3.18/025	Remodelação e Reforço da Rede de Monitorização da Qualidade do Ar da Região de Lisboa e Vale do Tejo	Comissão de Coordenação e Desenvolvimento Regional de Lisboa e Vale do Tejo	247.551,07	247.551,07	185.663,30
3.18	3.18/026	Intervenção Polis na Costa da Caparica - Construção de um Centro de Monitorização e Interpretação Ambiental	CostaPolis - Sociedade para o Desenvolvimento do Programa Polis na Costa de Caparica, S.A.	483.560,35	483.560,35	312.718,48
3.19	3.19/001	Construção do Centro de Saúde de Ferreira do Zezere	ARS Lisboa e Vale do Tejo	1.600.495,67	1.600.495,67	1.200.371,75
3.19	3.19/003	Construção do Centro de Saúde de Vila Nova da Barquinha	ARS Lisboa e Vale do Tejo	1.441.965,97	1.441.965,97	1.081.474,47
3.19	3.19/004	Centro de Saude de S. Sebastião - Setúbal	ARS Lisboa e Vale do Tejo	2.316.260,60	2.316.260,60	1.737.195,45
3.19	3.19/005	Extensão de Saúde do Feijó (CS Almada)	ARS Lisboa e Vale do Tejo	1.385.618,79	1.385.618,79	1.039.214,09
3.19	3.19/006	Extensão de Saúde da Sobreda (CS Almada)	ARS Lisboa e Vale do Tejo	1.552.007,61	1.552.007,61	1.164.005,71
3.19	3.19/007	Centro de Saúde de Vila Franca de Xira-Ext. Castanheira do Ribatejo (Construção de Raiz)	ARS Lisboa e Vale do Tejo	1.808.734,67	1.808.734,67	1.356.551,00
3.19	3.19/008	Centro de Saúde de Sintra-Ext. São João das Lampas (construção de raiz).	ARS Lisboa e Vale do Tejo	648.133,98	648.133,98	486.100,49
3.19	3.19/009	Centro de Saúde de Alenquer-ExtCarregado (construção de raiz).	ARS Lisboa e Vale do Tejo	814.377,61	814.377,61	610.783,21
3.19	3.19/010	Centro de Saúde de Sintra-U.S.F. da Várzea (Construção de Raiz)	ARS Lisboa e Vale do Tejo	893.074,37	893.074,37	669.805,78
3.19	3.19/011	Centro de Saúde de Cascais-Ext. Estoril (Construção de raiz)	ARS Lisboa e Vale do Tejo	4.972.456,50	4.972.456,50	2.486.228,25
3.19	3.19/013	CENTRO DE SAÚDE DE TORRES VEDRAS	ARS Lisboa e Vale do Tejo	3.179.223,81	3.179.223,81	2.384.417,86
3.19	3.19/015	Instalações Degradadas	ARS Lisboa e Vale do Tejo	795.152,80	795.152,80	596.364,60
3.19	3.19/018	Centro de Saúde de Palmela	ARS Lisboa e Vale do Tejo	1.752.153,51	1.752.153,51	1.314.115,14
3.19	3.19/019	Modernização dos Centros de Saúde	ARS Lisboa e Vale do Tejo	694.913,56	694.913,56	521.185,17
3.19	3.19/020	Extensão de Saúde de Ericeira	ARS Lisboa e Vale do Tejo	1.525.623,25	1.525.623,25	1.144.217,44
3.19	3.19/021	Centro de Saúde de Sacavém - Ext. S. João da Talha (Construção de Raiz)	ARS Lisboa e Vale do Tejo	2.363.567,49	2.363.567,49	1.772.675,62
3.19	3.19/022	Hospital Dr. José Maria Antunes Junior - Obras de Adaptação e Correção da ETAR Existente	ARS Lisboa e Vale do Tejo	308.319,29	308.319,29	231.239,47
3.19	3.19/023	Hospital Pulido Valente - Obras de Separação das Águas Residuais e Pluviais	HOSPITAL PULIDO VALENTE SA	1.450.000,00	1.450.000,00	1.087.500,00
3.19	3.19/024	Hospital Ortopédico do Outão - Obras de Construção de ETAR'S	ARS Lisboa e Vale do Tejo	324.671,64	324.671,64	243.503,73
3.19	3.19/027	Construção da Extensão de Saúde de Alferrarede (C.S. Abrantes)	ARS Lisboa e Vale do Tejo	961.861,92	961.861,92	721.396,44
3.19	3.19/028	CONSTRUÇÃO DA EXTENSÃO DE SAÚDE DE ALVIOBEIRA (C.S. TOMAR)	ARS Lisboa e Vale do Tejo	482.871,57	482.871,57	362.153,68
3.19	3.19/029	CONSTRUÇÃO DA EXTENSÃO DE SAÚDE DE OLALHAS (C.S. TOMAR)	ARS Lisboa e Vale do Tejo	424.163,84	424.163,84	318.122,88
3.19	3.19/030	CONSTRUÇÃO DA EXTENSÃO DE SAÚDE DO TRAMAGAL (C.S. ABRANTES)	ARS Lisboa e Vale do Tejo	793.318,21	793.318,21	594.988,66
3.19	3.19/031	CONSTRUÇÃO DA EXTENSÃO DE SAÚDE DA SABACHEIRA (C.S. TOMAR)	ARS Lisboa e Vale do Tejo	392.143,04	392.143,04	294.107,28
3.19	3.19/032	CONSTRUÇÃO DA EXTENSÃO DE SAÚDE DE SANTA MARIA DOS OLIVAIS (C.S. TOMAR)	ARS Lisboa e Vale do Tejo	1.490.954,53	1.490.954,53	1.118.215,90
3.19	3.19/033	Construção da Extensão de Saúde Eça de Queiroz	ARS Lisboa e Vale do Tejo	932.463,92	932.463,92	699.347,93
3.19	3.19/034	Extensão de Saúde de Miratejo	ARS Lisboa e Vale do Tejo	1.566.745,37	1.566.745,37	1.175.059,03
3.19	3.19/035	Construção da Extensão de Saúde do Moinho	ARS Lisboa e Vale do Tejo	2.436.314,75	2.436.314,75	1.827.236,06

Med	Código	Designação do Projecto	Executor	Aprovações até 31 Dezembro 2006		
				Inv. Elegível	Despesa Pública	Fundo
3.19	3.19/036	Construção do Centro de Saúde de Alcabideche	ARS Lisboa e Vale do Tejo	3.006.943,78	3.006.943,78	1.503.471,89
3.19	3.19/037	Construção da Unidade de Saúde de Pontével (C.S. do Cartaxo)	ARS Lisboa e Vale do Tejo	1.244.785,80	1.244.785,80	933.589,35
3.19	3.19/038	Construção da Unidade de Saúde do Couço	ARS Lisboa e Vale do Tejo	635.027,88	635.027,88	476.270,91
3.19	3.19/039	Construção do Centro de Saúde de Santo António de Charnais	Irmadade da Santa Casa da Misericórdia de Aldeia Galega da Merceana	1.886.714,00	1.886.714,00	943.357,00
3.19	3.19/040	Remodelação do bloco operatório do HSC, SA	HOSPITAL DE SANTA CRUZ, SA	658.856,20	658.856,20	494.142,15
3.19	3.19/041	Construção de residência temporária para doentes de foro oncológico e neurológico	Liga dos Amigos do Hospital de Santarém	1.743.831,00	1.743.831,00	1.307.873,25
3.19	3.19/042	Remodelação do serviço de Pediatria	CENTRO HOSPITALAR CALDAS DA RAINHA	604.376,69	604.376,69	453.282,52
3.20	3.20/001	Assistência Técnica à Medida Regionalmente Desconcentrada Economia	Direcção Regional da Economia de Lisboa e Vale do Tejo	71.767,93	71.767,93	53.825,95
3.20	3.20/002	Assist-encia Técnica 2000/2001 - Medida 2.1 do Eixo 2 do PORLVT	Direcção Regional do Ambiente e do Ordenamento do Território da Região de Lisboa e Vale do Tejo	7.877,86	7.877,86	5.120,61
3.20	3.20/003	Assistência Técnica - 2000-2001 - Eixos prioritários 1 e 2 FEDER	CCRLVT	720.205,62	720.205,62	468.133,65
3.20	3.20/004	Assistencia Técnica 2000/2001 - Lezíria do Tejo	Associação de Municípios da Lezíria do Tejo	128.559,45	128.559,45	83.563,64
3.20	3.20/005	Assistencia Técnica 2000/2001 - Oeste	Associação de Municípios do Oeste	98.264,00	98.264,00	63.871,60
3.20	3.20/006	ASSISTENCIA TÉCNICA 2000/2001 MÉDIO TEJO	Comunidade Urbana do Médio Tejo	59.958,72	59.958,72	38.973,17
3.20	3.20/007	Assistencia Técnica 2000/2001 - Área Metropolitana de Lisboa	Junta Metropolitana de Lisboa	178.105,40	178.105,40	115.768,51
3.20	3.20/008	Assistência Técnica a Medida 3.16 - Desporto - 2000/2001	Instituto Nacional do Desporto	42.138,48	42.138,48	31.603,86
3.20	3.20/009	Assistencia Técnica á Medida Economia	Direcção Regional da Economia de Lisboa e Vale do Tejo	75.640,73	75.640,73	56.730,55
3.20	3.20/010	Assistencia Técnica 2002 - Lezíria do Tejo	Associação de Municípios da Lezíria do Tejo	142.280,00	142.280,00	88.925,00
3.20	3.20/011	Assistencia Tecnica aos eixos 1 e 2 e questões transversais do PO - FEDER	CCRLVT	1.269.145,94	1.269.145,94	793.216,21
3.20	3.20/013	Assistencia Técnica a Medida 3.14 - (Pesca) Infraestruturas de Portos	Direcção Geral das Pescas e Aquicultura	33.902,59	33.902,59	25.426,94
3.20	3.20/014	Assistencia Tecnica 2002 - Associação de Municípios do Oeste	Associação de Municípios do Oeste	137.012,49	137.012,49	85.632,81
3.20	3.20/015	Assistencia Tecnica 2002 - Medio Tejo	Comunidade Urbana do Médio Tejo	106.294,29	106.294,29	66.433,93
3.20	3.20/016	Área Metropolitana de Lisboa - Assist-encia Técnica 2002	Junta Metropolitana de Lisboa	138.426,46	138.426,46	86.516,54
3.20	3.20/017	Assistencia Técnica a Medida 3.16- Desporto-Ano 2002	Instituto Nacional do Desporto	41.106,67	41.106,67	30.830,00
3.20	3.20/018	Assistência Técnica 2002 - Medida 2.1 do Eixo 2 do PORLVT	Direcção Regional do Ambiente e do Ordenamento do Território da Região de Lisboa e Vale do Tejo	27.024,68	27.024,68	16.890,43
3.20	3.20/019	Assistência Técnica a Medida Regionalmente Desconcentrada Economia	Direcção Regional da Economia de Lisboa e Vale do Tejo	83.908,90	83.908,90	62.931,68
3.20	3.20/020	Assistencia Técnica 2003 - Eixos 1 e 2 - FEDER	CCRLVT	1.374.737,15	1.374.737,15	859.210,72
3.20	3.20/021	Lezíria do Tejo - Assistencia Técnica 2003	Associação de Municípios da Lezíria do Tejo	139.650,36	139.650,36	87.281,48
3.20	3.20/022	Assistência Técnica 2003 - Médio Tejo	Comunidade Urbana do Médio Tejo	122.134,33	122.134,33	76.333,96
3.20	3.20/023	Assistência Técnica à Medida 3.14 - Infraestruturas de Portos	Direcção Geral das Pescas e Aquicultura	42.909,73	42.909,73	32.182,30

Med	Código	Designação do Projecto	Executor	Aprovações até 31 Dezembro 2006		
				Inv. Elegível	Despesa Pública	Fundo
3.20	3.20/024	Assistência Técnica à Medida 3.16 - Desporto - Ano 2003	Instituto do Desporto de Portugal	24.594,60	24.594,60	18.445,95
3.20	3.20/025	Assistência Técnica 2003 - Associação de Municípios do Oeste	Associação de Municípios do Oeste	142.300,00	142.300,00	88.937,50
3.20	3.20/026	Área Metropolitana de Lisboa - Assistência Técnica 2003	Junta Metropolitana de Lisboa	196.572,79	196.572,79	122.857,99
3.20	3.20/027	Assistência Técnica 2003 - Medida 2.1 do Eixo 2 do PORLVT	Comissão de Coordenação e Desenvolvimento Regional de Lisboa e Vale do Tejo	91.027,62	91.027,62	56.892,26
3.20	3.20/028	Assistencia Técnica a Medida 3.16 - Desporto - Ano 2004	Instituto do Desporto de Portugal	18.308,69	18.308,69	13.731,52
3.20	3.20/029	Lezíria do Tejo - Assistência Técnica 2004	Associação de Municípios da Lezíria do Tejo	115.371,06	115.371,06	72.106,91
3.20	3.20/030	Área Metropolitana de Lisboa - Assistência Técnica 2004	Junta Metropolitana de Lisboa	210.485,81	210.485,81	131.553,63
3.20	3.20/031	Assistencia Técnica à Medida 3.14 (Pescas) - Infraestruturas de Portos	Direcção Geral das Pescas e Aquicultura	36.182,19	36.182,19	27.136,64
3.20	3.20/032	Assistencia Técnica a Medida Regionalmente Desconcentrada Economia	Direcção Regional da Economia de Lisboa e Vale do Tejo	88.266,78	88.266,78	66.200,09
3.20	3.20/033	Assistência Técnica 2004 - Médio Tejo	Comunidade Urbana do Médio Tejo	69.546,07	69.546,07	43.466,29
3.20	3.20/034	Assistencia Técnica 2004 - Eixos Prioritários 1 e 2 e Questões Transversais do PO - FEDER	CCRLVT	1.832.184,00	1.832.184,00	1.145.115,00
3.20	3.20/035	Assistencia Técnica 2004 - Associação de Municípios do Oeste	Associação de Municípios do Oeste	50.800,00	50.800,00	31.750,00
3.20	3.20/036	Estrutura de Apoio Técnico à Medida 3.19 - Saúde 2004	ARS Lisboa e Vale do Tejo	126.182,25	126.182,25	94.636,69
3.20	3.20/037	Assistencia Técnica 2004 - Medida 2.1 do Eixo 2 do PORLVT	CCRLVT	134.768,09	134.768,09	84.230,06
3.20	3.20/038	Assistência Técnica à Medida 3.16 - Desporto - Ano 2005	Instituto do Desporto de Portugal	23.377,81	23.377,81	17.533,36
3.20	3.20/039	Assistência Técnica 2005 - Eixo 1 e 2 e Questões Transversais do PORLVT	Comissão de Coordenação e Desenvolvimento Regional de Lisboa e Vale do Tejo	1.471.030,77	1.471.030,77	919.394,23
3.20	3.20/040	Área Metropolitana de Lisboa - Assistência Técnica 2005	Junta Metropolitana de Lisboa	123.428,86	123.428,86	77.143,04
3.20	3.20/041	Assistencia Técnica a Medida Regionalmente Desconcentrada Economia	Direcção Regional da Economia de Lisboa e Vale do Tejo	68.788,18	68.788,18	51.591,14
3.20	3.20/042	Assistencia Técnica à Medida 3.14 (Pescas) - Infraestruturas de Portos	Direcção Geral das Pescas e Aquicultura	18.804,35	18.804,35	14.103,26
3.20	3.20/043	Assistência Técnica 2005	Comunidade Urbana da Lezíria do Tejo	305.452,80	305.452,80	190.908,00
3.20	3.20/044	Assistência Técnica 2005 - Médio Tejo	Comunidade Urbana do Médio Tejo	100.788,18	100.788,18	62.992,61
3.20	3.20/045	Assistência Técnica 2005 - AMO	Associação de Municípios do Oeste	103.610,94	103.610,94	64.756,84
3.20	3.20/046	Assistência Técnica 2005 - Medida 2.1	Comissão de Coordenação e Desenvolvimento Regional de Lisboa e Vale do Tejo	156.522,35	156.522,35	97.826,47
3.20	3.20/047	Assistência Técnica Med. 3.19 - Saúde	ARS Lisboa e Vale do Tejo	398.649,33	398.649,33	298.987,00
3.20	3.20/048	Assistencia Técnica 2006 - Eixos Prioritários 1 e 2 e Questões Transversais do PO - FEDER	Comissão de Coordenação e Desenvolvimento Regional de Lisboa e Vale do Tejo	1.705.200,00	1.705.200,00	1.065.750,00
3.20	3.20/050	Assistência Técnica 2006 - Medida Regionalmente Desconcentrada da Economia	Direcção Regional da Economia de Lisboa e Vale do Tejo	68.995,00	68.995,00	51.746,25
3.20	3.20/051	Assistência Técnica 2006 - Medida Desconcentrada da Saúde	ARS Lisboa e Vale do Tejo	199.997,00	199.997,00	149.997,75
3.20	3.20/052	Assistencia Técnica 2006 - Medida 3.14 (Pescas) - Infraestruturas de Portos	Direcção Geral das Pescas e Aquicultura	30.000,00	30.000,00	22.500,00
3.20	3.20/053	Assistência Técnica 2006 - AML	Junta Metropolitana de Lisboa	123.428,86	123.428,86	77.143,04

Med	Código	Designação do Projecto	Executor	Aprovações até 31 Dezembro 2006		
				Inv. Elegível	Despesa Pública	Fundo
3.20	3.20/054	Assistência Técnica 2006 - Medida 2.1	Comissão de Coordenação e Desenvolvimento Regional de Lisboa e Vale do Tejo	174.993,87	174.993,87	109.371,17
3.20	3.20/055	Assistência Técnica 2006-2007 - Médio Tejo	Comunidade Urbana do Médio Tejo	272.645,87	272.645,87	170.403,67
3.20	3.20/056	Assistência Técnica à Medida 3.16 - Desporto - Ano de 2006	Instituto do Desporto de Portugal	10.492,69	10.492,69	7.869,52
3.20	3.20/057	Assistência Técnica 2006/2007 - AMO	Associação de Municípios do Oeste	439.984,93	439.984,93	274.990,58
3.20	3.20/058	Assistência Técnica 2007/2008 - Medida 2.1	Comissão de Coordenação e Desenvolvimento Regional de Lisboa e Vale do Tejo	461.244,00	461.244,00	288.277,50
3.20	3.20/059	Assistência Técnica 2007-2008 - Eixos Prioritários 1 e 2 e Questões Transversais do PO - FEDER	Comissão de Coordenação e Desenvolvimento Regional de Lisboa e Vale do Tejo	2.391.994,99	2.391.994,99	1.494.996,87
3.20	3.20/060	Assistência Técnica 2007/2008 - Medida 3.14 (Pescas) - Infraestruturas de Portos	Direcção Geral das Pescas e Aquicultura	58.400,00	58.400,00	43.800,00
3.21	3.21/001	Assistência Técnica 2000/2001 - Eixos prioritários 1 e 2 (FSE)	CCRLVT	40.544,08	40.544,08	26.353,65
3.21	3.21/002	Assistência Técnica 2000/2001 - Medidas 3.1, 3.2, 3.3, 3.4, 3.5, e 3.6	IEFP - INSTITUTO DE EMPREGO E FORMAÇÃO PROFISSIONAL	707.402,96	707.402,96	442.126,85
3.21	3.21/003	Assistência Técnica 2002 - Eixos prioritários 1 e 2 e questões tr	CCRLVT	82.395,49	82.395,49	51.497,18
3.21	3.21/004	Assistência Técnica 2002 - Medidas 3.1, 3.2, 3.3, 3.4, 3.5, e 3.6 do PORLVT	IEFP - INSTITUTO DE EMPREGO E FORMAÇÃO PROFISSIONAL	710.355,04	710.355,04	443.971,90
3.21	3.21/005	Assistência Técnica 2003 - Eixos Prioritários 1 e 2	CCRLVT	196.200,21	196.200,21	122.625,13
3.21	3.21/006	Assistência Técnica 2003	IEFP - INSTITUTO DE EMPREGO E FORMAÇÃO PROFISSIONAL	687.979,14	687.979,14	429.986,96
3.21	3.21/007	Assistência Técnica 2004 - Medidas Emprego	IEFP - INSTITUTO DE EMPREGO E FORMAÇÃO PROFISSIONAL	717.369,28	717.369,28	448.355,80
3.21	3.21/008	Assistência Técnica 2004 - Eixo 1 e 2 e questões transversais do PO	Comissão de Coordenação e Desenvolvimento Regional de Lisboa e Vale do Tejo	89.958,75	89.958,75	56.224,22
3.21	3.21/009	Assistência Técnica 2005 - Eixo 1 e 2 questões transversais do PO	Comissão de Coordenação e Desenvolvimento Regional de Lisboa e Vale do Tejo	144.779,46	144.779,46	90.487,16
3.21	3.21/010	Assistência Técnica 2005 - Medidas Emprego	IEFP - INSTITUTO DE EMPREGO E FORMAÇÃO PROFISSIONAL	667.931,58	667.931,58	417.457,24
3.21	3.21/011	Assistência Técnica 2006 - Eixo 1 e 2 e Questões Transversais do PORLVT	Comissão de Coordenação e Desenvolvimento Regional de Lisboa e Vale do Tejo	254.800,00	254.800,00	159.250,00
3.21	3.21/012	Assistência Técnica 2006/2007 - Medidas 3.1, 3.2, 3.3, 3.4, 3.5, e 3.6 do PORLVT	IEFP - INSTITUTO DE EMPREGO E FORMAÇÃO PROFISSIONAL	1.405.590,00	1.405.590,00	878.493,75
3.21	3.21/013	Assistência Técnica 2007/2008 - Eixo 1 e 2 e Questões Transversais do PORLVT	Comissão de Coordenação e Desenvolvimento Regional de Lisboa e Vale do Tejo	346.770,00	346.770,00	216.731,25
3.22	3.22/001	Assistência Técnica à Medida Regionalmente Desconcentrada da Agricultura e Desenvolvimento Rural	Direcção Regional de Agricultura do Ribatejo e Oeste	845.390,07	845.390,07	634.042,55
3.22	3.22/002	Assistência Técnica à medida Regionalmente Desconcentrada da Agricultura e Desenvolvimento Rural	Direcção Regional de Agricultura do Ribatejo e Oeste	606.146,73	606.146,73	454.610,05
3.22	3.22/003	Assistência Técnica 2003	Direcção Regional de Agricultura do Ribatejo e Oeste	247.769,11	247.769,11	185.826,83
3.22	3.22/004	Assistência Técnica 2004	Direcção Regional de Agricultura do Ribatejo e Oeste	412.764,23	412.764,23	309.573,17
3.22	3.22/005	Assistência Técnica - Medida Agricultura	Direcção Regional de Agricultura do Ribatejo e Oeste	171.004,21	171.004,21	128.253,16
3.22	3.22/006	Assistência Técnica à Medida 3.15	Direcção Regional de Agricultura do Ribatejo e Oeste	95.830,00	95.830,00	71.872,50