



Relatório de Execução 2005



www.ccdr-lvt.pt/po/

Programa operacional Região de Lisboa e Vale do Tejo

Comissão de Coordenação e Desenvolvimento Regional de Lisboa e Vale do Tejo



INDICE

INDICE	I
NOTA INTRODUTÓRIA	III
1. MODIFICAÇÕES DAS CONDIÇÕES GERAIS COM IMPORTÂNCIA RELEVANTE PARA A EXECUÇÃO DA INTERVENÇÃO.....	1-1
1.1. <i>EVOLUÇÃO DAS CONDIÇÕES SOCIOECONÓMICAS</i>	1-1
1.2. <i>MODIFICAÇÕES DAS POLÍTICAS: LEGISLAÇÃO PRODUZIDA COM EFEITOS NA PROGRAMAÇÃO E EXECUÇÃO DO PO</i>	1-4
2. ACTUALIZAÇÃO DA AVALIAÇÃO INTERCALAR.....	2-1
2.1. <i>O PROCESSO DE ACTUALIZAÇÃO DA AVALIAÇÃO INTERCALAR DO PORLVT</i>	2-1
2.2. <i>GRANDES CONCLUSÕES DA ACTUALIZAÇÃO DA AVALIAÇÃO INTERCALAR DO PROGRAMA</i>	2-6
3. EVOLUÇÃO DA IMPLEMENTAÇÃO DO PORLVT	3-1
3.1. <i>A ARTICULAÇÃO ENTRE AS PRIORIDADES ESTRATÉGICAS DE DESENVOLVIMENTO E OS OBJECTIVOS ESPECÍFICOS DO PROGRAMA REGIONAL</i>	3-3
3.2. <i>ANÁLISE DO NÍVEL DE IMPLEMENTAÇÃO POR PRIORIDADE ESTRATÉGICA DE DESENVOLVIMENTO</i>	3-6
3.2.1. <i>REFORÇAR A COESÃO REGIONAL, MELHORANDO A QUALIDADE DE VIDA DA POPULAÇÃO E O DESENVOLVIMENTO LOCAL</i>	3-6
3.2.2. <i>INCREMENTAR A ESTRUTURAÇÃO DA REGIÃO E A CAPACIDADE COMPETITIVA DAS SUB-UNIDADES REGIONAIS</i>	3-25
3.2.3. <i>PROMOVER A EQUIDADE TERRITORIAL E INCENTIVAR O DESENVOLVIMENTO DO POTENCIAL HUMANO E EMPRESARIAL, NO SENTIDO DE FORTALECER A COMPETITIVIDADE E A SUSTENTABILIDADE ECONÓMICA E SOCIAL DA REGIÃO</i>	3-35
4. EXECUÇÃO E REALIZAÇÃO FINANCEIRA DO PO	4-1
4.1. <i>ANÁLISE FINANCEIRA DO PO POR MEDIDA, EIXO, FUNDO E DOMÍNIO DE INTERVENÇÃO</i>	4-1
4.2. <i>GRANDES PROJECTOS</i>	4-8
4.3. <i>PEDIDOS DE PAGAMENTO E TRANSFERÊNCIAS FIANCEIRAS DA COMISSÃO EUROPEIA</i>	4-10
5. DISPOSIÇÕES PARA ASSEGURAR A QUALIDADE E A EFICÁCIA DA GESTÃO E IMPLEMENTAÇÃO DO PROGRAMA	5-1

5.1. ACÇÕES DE ACOMPANHAMENTO E SISTEMA DE INFORMAÇÃO	5-1
5.1.1. COMISSÕES DE ACOMPANHAMENTO.....	5-1
5.1.2. SISTEMA DE INFORMAÇÃO	5-2
5.2. UTILIZAÇÃO DA ASSISTÊNCIA TÉCNICA.....	5-4
5.3. ACÇÕES DE CONTROLO	5-6
6. MEDIDAS PARA ASSEGURAR A PUBLICIDADE DA INTERVENÇÃO	6-1
6.1. ACÇÕES DESTINADAS AOS BENEFICIÁRIOS DO PORLVT	6-1
6.2. ACÇÕES DESTINADAS À OPINIÃO PÚBLICA	6-1
6.3. ACÇÕES DESTINADAS ÀS ESTRUTURAS DE GESTÃO E DE APOIO TÉCNICO DO PORLVT	6-11
6.4. RECORTES DE IMPRENSA	6-11
7. SÍNTESE DOS PRINCIPAIS PROBLEMAS ENCONTRADOS NA GESTÃO DO PROGRAMA..	7-1
8. MEDIDAS TOMADAS COM A FINALIDADE DE ASSEGURAR A COMPATIBILIDADE DAS POLÍTICAS COMUNITÁRIAS E PARA ASSEGURAR A COORDENAÇÃO DE CONJUNTO...	8-1
ANEXOS	A-1
PROGRAMAÇÃO E EXECUÇÃO FINANCEIRA	A-2
MEDIDA AGRICULTURA E DESENVOLVIMENTO RURAL (AGRI)	A-12
LISTAGEM DE PROJECTOS APROVADOS	A-14

NOTA INTRODUTÓRIA

O Relatório de Execução do PORLVT procura efectuar um ponto de situação da implementação do Programa no final do ano de 2005, tendo em consideração a evolução recente da situação sócio-económica regional e as alterações entretanto introduzidas no Programa. Deste modo, cumpre-se não só Regulamento (CE) 1260/99 do Conselho, de 21 de Junho, que estabelece a obrigatoriedade da autoridade de gestão elaborar um relatório anual de execução que deverá ser objecto de análise e aprovação por parte da Comissão de Acompanhamento e posteriormente remetido para apreciação pela Comissão Europeia como também se procura sistematizar um conjunto de informação útil para reflexão e análise das diversas entidades envolvidas na execução do Programa.

Em termos de estrutura, o Relatório segue as orientações da Comissão de Gestão do QCA III¹ e encontra-se organizado em oito capítulos e um conjunto de anexos. Assim, no primeiro capítulo procede-se a uma actualização do contexto de execução do PO fazendo apenas referência aos elementos importantes e novos ocorridos durante o ano e que são significativos no impacto e nas condições de implementação do Programa. O segundo capítulo apresenta de forma sucinta o processo e as conclusões da actualização da avaliação intercalar efectuada durante o ano de 2005. O terceiro capítulo apresenta o estado de avanço dos diferentes Eixos prioritários e das Medidas do Programa. No quarto capítulo faz-se uma análise da execução financeira do Programa, de acordo com a decisão vigente a 31 de Dezembro de 2005. O capítulo 5, enuncia as principais acções desenvolvida em termos de acompanhamento e sistema de informação, utilização da assistência técnica e acções de controlo financeiro.. O capítulo 6 descreve as medidas tomadas pela Autoridade de Gestão para assegurar a informação e publicidade da Intervenção. No capítulo 7 sintetiza-se os principais problemas encontrados na gestão do Programa. Finalmente, no capítulo 8, descrevem-se as medidas tomadas com a finalidade de assegurar a compatibilidade das políticas comunitárias e a coordenação de conjunto do Programa.

¹ Comissão de Gestão (2006), Orientações - Relatório Anual de Execução de 2005.

1. MODIFICAÇÕES DAS CONDIÇÕES GERAIS COM IMPORTÂNCIA RELEVANTE PARA A EXECUÇÃO DA INTERVENÇÃO

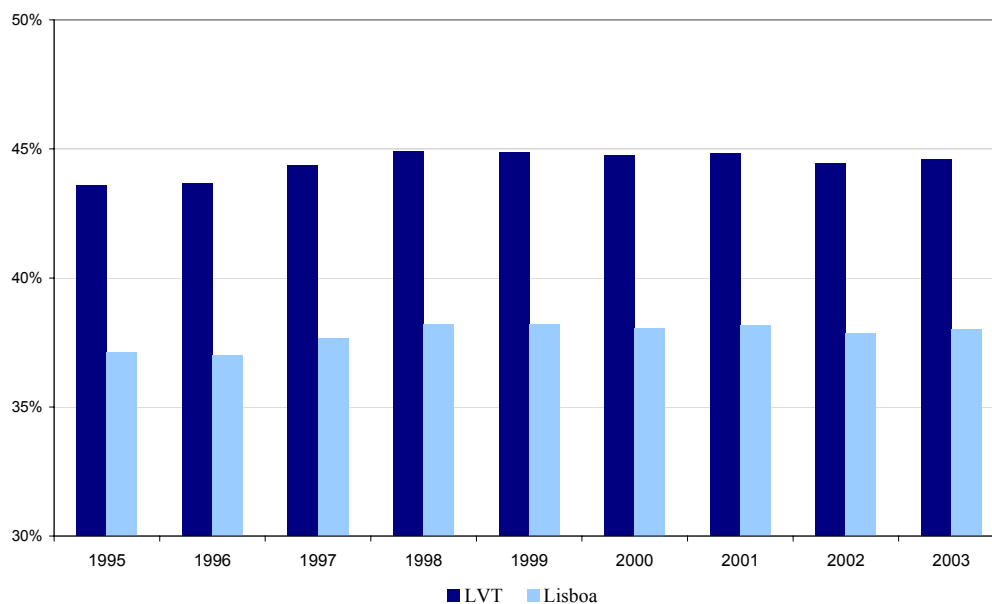
Neste capítulo apresentam-se as principais alterações das condições gerais que tiveram repercussões sobre a execução da intervenção. De acordo com as instruções emanadas da Comissão de Gestão do QCA III, apenas se faz referência aos “*elemento importantes e novos ocorridos durante o ano e que são significativos no impacto e nas condições de implementação do Programa*”, não se efectuando, como no Relatório de Execução do ano anterior, uma análise detalhada do contexto socio-económico do Programa. O capítulo está estruturado em dois pontos. O primeiro apresenta a evolução das condições socio-económicas e o segundo sintetiza as modificações das políticas, nomeadamente a legislação produzida com efeitos na programação e execução do Programa.

1.1. EVOLUÇÃO DAS CONDIÇÕES SOCIOECONÓMICAS

A informação económica e social disponibilizada durante o ano de 2005, em particular a informação das contas regionais do INE, confirmam a situação e tendências conhecidas relativas à região de Lisboa e Vale do Tejo e às suas diferentes sub-regiões.

A região de Lisboa apresenta uma dimensão económica relativamente estável no contexto nacional, representando cerca de 45% do VAB nacional, tomando como referencial a delimitação de NUTS2 correspondente à região “Lisboa e Vale do Tejo” e de cerca 38% adoptando o referencial de NUTS2 “Lisboa”.

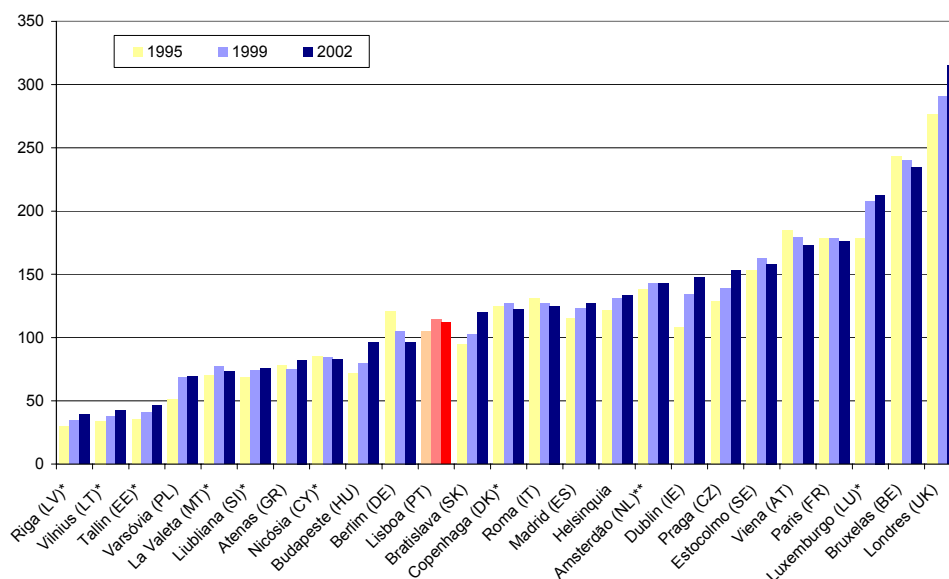
GRÁFICO 1 -1 DIMENSÃO ECONÓMICA DA REGIÃO (% DO VAB NACIONAL)



Fonte: INE, Contas Regionais

A região de Lisboa, no contexto das regiões capitais europeias, apresenta um PIB per capita inferior ao da generalidade das capitais da UE15 (com excepção de Berlim e Atenas) e regista um processo de divergência face à média da UE 25.

GRÁFICO 1 -2 PIB PER CAPITA NAS REGIÕES CAPITAIS DA UNIÃO EUROPEIA (UE15 = 100)



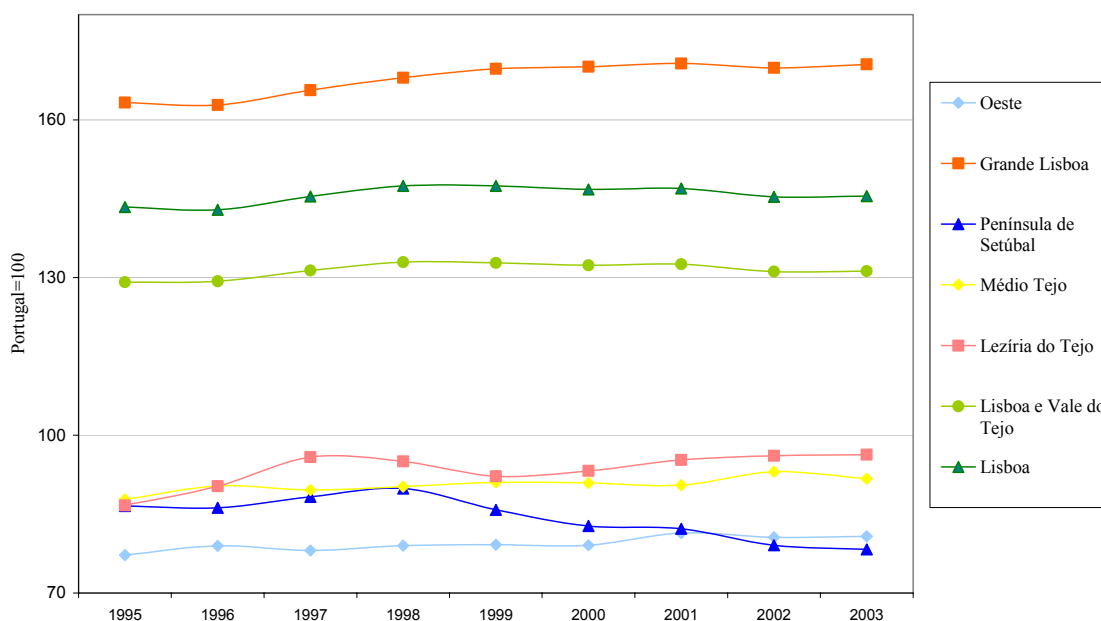
* Corresponde ao valor nacional uma vez que o país corresponde a uma NUTS**

Fonte: EUROSTAT (2006), General and Regional Statistics

O PIB per capita da região tem registado um valor relativamente estável face à média nacional, cerca de 30 pontos acima da média caso se utilize o referencial da região de Lisboa e Vale do Tejo e 46 pontos acima caso se adopte o referencial de NUTS 2 Lisboa.

Internamente, mantém-se uma certa estabilidade na dispersão deste indicador.

GRÁFICO 1 -3 DIMENSÃO ECONÓMICA DA REGIÃO (% DO VAB NACIONAL) EVOLUÇÃO DO PIB PER CAPITA NA REGIÃO DE LISBOA E VALE DO TEJO (PAÍS= 100)



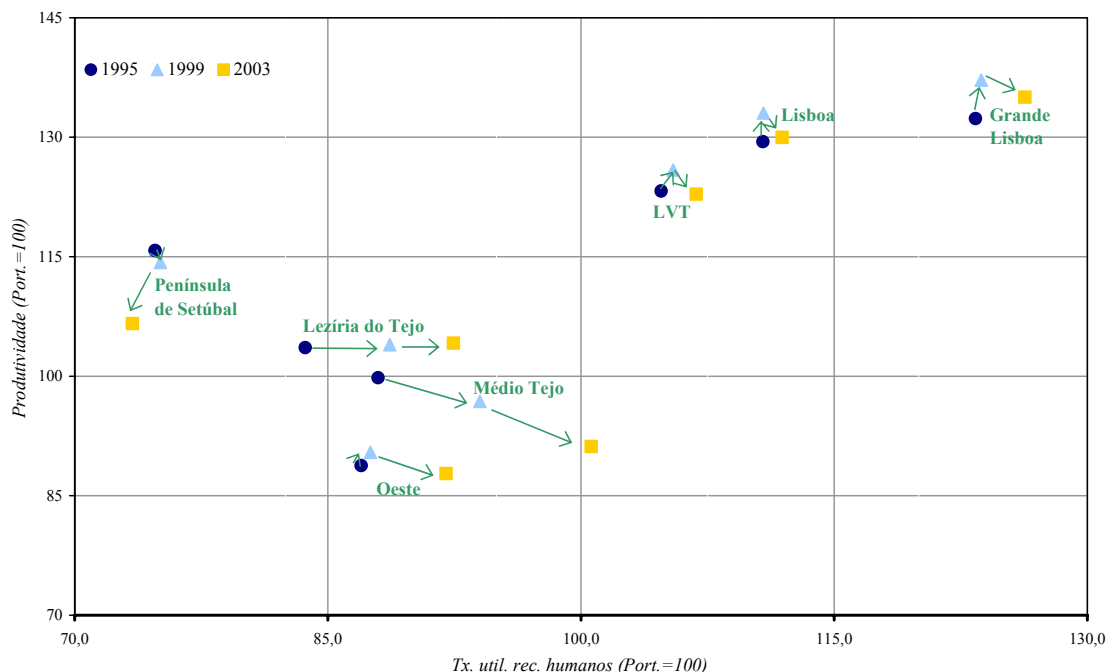
Nota: O PIBpc, ao ser encarado como um indicador do nível de vida, pode decompor-se da seguinte forma:

$$\begin{aligned} \text{Nível de vida} &= \text{Utilização de recursos humanos} \times \text{produtividade} \\ \text{PIB/ População} &= \text{Emprego / População} \times \text{PIB / Emprego} \end{aligned}$$

Fonte: INE, Contas Regionais

Ao longo do período 1995-2003, a região considerada globalmente, (quer como NUTS2 Lisboa e Vale do Tejo quer como NUTS2 Lisboa) apresenta uma grande estabilidade na sua posição competitiva,

Considerando as trajectórias em termos de NUTS3 verifica-se que as trajectórias seguidas pela generalidade das regiões reforçou a intensidade na utilização dos recursos, não registando ganhos em termos de produtividade.

GRÁFICO 1 -4 EVOLUÇÃO DA TAXA DE UTILIZAÇÃO DE RECURSOS HUMANOS NA REGIÃO DE LISBOA E VALE DO TEJO (PAÍS=100)

Fonte: INE, Contas Regionais

1.2. MODIFICAÇÕES DAS POLÍTICAS: LEGISLAÇÃO PRODUZIDA COM EFEITOS NA PROGRAMAÇÃO E EXECUÇÃO DO PO

Durante o ano de 2005 tiveram lugar algumas alterações no quadro das políticas nacionais com repercussões sobre a execução do Programa:

3.10 - Economia

Verificaram-se alguns constrangimentos, quer do lado institucional quer do lado dos promotores, os quais condicionaram de alguma forma, a evolução da execução física da Medida, no decorrer de 2005.

A legislação relacionada com o Programa Operacional Regional, produzida no decorrer do ano em causa, foi a seguinte:

- Portaria n.º 381/2005 - D.R. N.º 66, I Série B de 05/04/2005: Altera o Regulamento de Execução da Medida de Apoio “Modernização e Desenvolvimento das Infra-Estruturas Energéticas”, aprovado pela Portaria nº 400/2004 de 22-08-2004.

- Portaria n.º 455/2005 - D.R. N.º 84, I Série B de 02/05/2005: Altera o Regulamento de Execução da Medida de Apoio ao Aproveitamento do Potencial Energético (MAPE), aprovado pela Portaria nº 394/2004 de 19 de Abril.
- Portaria n.º 230/2005 - D.R. N.º 42, I Série B de 01/03/2005: Define as regras aplicáveis à execução da Medida de Apoio à Criação de Novas Infra-Estruturas Tecnológicas e às Actuais Infra-Estruturas Tecnológicas, da Formação e da Qualidade.

3.15 - Agricultura e Desenvolvimento Rural

O diferente entendimento das autoridades portuguesas e das europeias relativamente ao cumprimento da regra $n+2$ em 2004, e que se traduziu numa diminuição de 6 319 000 € da dotação FEOGA, condicionou significativamente a aprovação de novas candidaturas.

A aprovação de novas candidaturas no âmbito da medida AGRIS foi condicionada, pelo Despacho nº 10051, de 05-05-2005 e pelo Despacho de 15-06-2005 do Ministro da Agricultura, do Desenvolvimento Rural e das Pescas.

Acção 3. - Gestão Sustentável e Estabilidade Ecológica das Florestas

Subacção 3.4. - Prevenção de riscos provocados por agentes bióticos e abióticos

Relativamente à subacção 3.4 as alterações introduzidas em 2005 resultaram do Despacho nº 10051/2005, do Ministro da Agricultura, do Desenvolvimento Rural e das Pescas, de 05/05/2005, que determinou o seguinte: *“Todas as reformulações de candidaturas apresentadas à subacção 3.4 da medida AGRIS, desde que se reportem e preencham os requisitos neste despacho, deverão ser aprovadas, com a máxima brevidade, para não inviabilizarem a realização das operações inerentes à limpeza dessas faixas de protecção.”*

As restantes alterações resultaram da aplicação do Despacho nº 10051, de 15-06-2005, e do Despacho de 15-06-2006, do Ministro da Agricultura do Desenvolvimento Rural e Pescas.

Acção 4. - Serviços à Agricultura

Sub-acção 4.2.1 - Ajudas à preservação e melhoramento genético das raças autóctones, raças exóticas e Raça frísia

As alterações à Sub-acção 4.2.1 resultaram da aplicação do Despacho nº 2199/2005, do Sr. Ministro da Agricultura que se transcreve:

“O regulamento do regime de Ajudas à preservação e melhoramento Genético das Raças Autóctones, Raças Exóticas e raça Bovina frísia, aprovado pela Portaria nº 1109-A/2000, de 27 de Novembro, no nº3 do artigo 9º, com a última alteração que lhe foi dada pelo nº1 da portaria nº45/2002, de 11 de Janeiro, determina que os montantes máximos das despesas elegíveis são publicados anualmente.

Considerando que se encontra actualmente criado o registo zootécnico da raça de galinhas Amarela, importa enquadrar dentro do presente regime de ajudas a elegibilidade também desta raça autóctone, com acções de preservação e melhoramento genético, decorrentes do plano plurianual de melhoramento animal aprovado, que sejam exequíveis face às condições em que esta raça é explorada.

Por último, entende-se que os valores unitários das acções elegíveis estabelecidos foram recentemente ajustados pelo despacho nº 7245/2004 (2ª série, de 13 de Abril, do Ministro da Agricultura, Desenvolvimento Rural e Pescas, pelo que, para o ano de 2005, os montantes máximos das despesas elegíveis mantêm-se e são os constantes dos anexos I e II do presente despacho.”

3.16 - Desporto-

Durante o ano de 2005 houve dificuldade em garantir a existência da contrapartida nacional dos projectos apoiados, não sendo assinados os Contratos-Programa por não cabimentação da despesa. Tal facto atrasou a execução dos projectos. Como forma de se ultrapassar esta dificuldade, no final do ano, optou-se pela divisão da comparticipação em dois Contratos-Programa, um relativo ao FEDER e outro ao PIDDAC - PRODED.

2. ACTUALIZAÇÃO DA AVALIAÇÃO INTERCALAR

Durante o ano de 2005 concretizou-se o estudo de Actualização da Avaliação Intercalar do Programa Operacional da Região de Lisboa e Vale do Tejo (PORLVT), cujo procedimento constitui sequência do exercício de avaliação intercalar efectuado em 2003, o qual deu cumprimento ao estabelecido no Regulamento (CE) N.º 1260/1999 do Conselho de 21 de Junho de 1999, que estabelece as disposições gerais sobre os Fundos Estruturais e que determina que os instrumentos de programação que enquadram a sua aplicação sejam objecto de avaliação. Neste capítulo apresenta-se o processo detalhado da Actualização da Avaliação Intercalar do PORLVT e as grandes conclusões formuladas no Relatório Final elaborado pela equipa de avaliação.

2.1. O PROCESSO DE ACTUALIZAÇÃO DA AVALIAÇÃO INTERCALAR DO PORLVT

O processo de actualização da avaliação intercalar integra-se nos três tipos de exercício previstos para efeitos de avaliação a que estes instrumentos de programação estão sujeitos em função do seu ciclo de vida: a avaliação *ex-ante*, que ocorre na preparação das intervenções, **a avaliação intercalar, associada à implementação e ao cumprimento das intervenções**, e a avaliação *ex-post* que estuda os resultados finais e os impactes das intervenções e recolhe ensinamentos para a política de coesão económica e social.

Neste contexto, competindo ao gestor de cada intervenção operacional a responsabilidade do processo da avaliação intercalar da respectiva intervenção, em 2003 foi realizada a Avaliação Intercalar do PORLVT, prevista no art.º 42º daquele Regulamento, essencialmente destinada a melhorar a qualidade e a pertinência da programação, dando assim lugar à identificação de possíveis reorientações da programação consideradas pertinentes para garantir a concretização dos objectivos definidos.

Complementarmente, prevê o mesmo artigo, no seu nº 4, que no prolongamento da avaliação intercalar seja efectuada, até 31 de Dezembro de 2005, uma actualização dessa avaliação, a fim de preparar as intervenções futuras, foi dado cumprimento a este requisito.

Tal como igualmente regulamentado, a organização dos dois exercícios foi efectuada em colaboração com a Comissão Europeia (CE) e em articulação com a Comissão de Gestão do QCA III (CG QCA), traduzindo-se na formação de Grupos Técnicos que envolveram a representação da autoridade de gestão do Programa Operacional, da CE e da CG QCA.

O Grupo Técnico que acompanhou os dois exercícios verificou uma ligeira diferença na sua formação, essencialmente decorrente da experiência associada ao primeiro exercício. No caso dos representantes da autoridade de gestão procedeu-se ao alargamento a todos os gestores e coordenadores de medidas do Programa, já que naquele primeiro momento se entendeu considerar uma sua representação, atendendo quer aos fundos estruturais presentes quer à relevância de participação na intervenção.

Durante os citados exercícios, as competências do Grupo centraram-se em:

- propor a metodologia dos estudos de avaliação a realizar
- acompanhar o lançamento dos estudos, designadamente na elaboração nas especificações técnicas
- acompanhar a realização daqueles estudos
- validar os relatórios produzidos pelos avaliadores e pronunciar-se sobre os seus resultados.

Os dois exercícios, tal como decorre do Regulamento aplicável, estabeleceram uma relação de continuidade, associando ao momento da actualização um novo passo, de natureza complementar, relacionando-o com o próximo período de programação face ao momento do ciclo de vida da intervenção em que ocorre.

De facto, a avaliação intercalar teve como *objectivo primordial* examinar os primeiros resultados do Programa, a sua pertinência e a realização dos objectivos, a utilização dos recursos e o desenvolvimento do acompanhamento e da execução e, especificamente, examinar os resultados obtidos em função dos indicadores estabelecidos para a reserva de eficiência. Visou-se, assim, ou a confirmação do processo ou a identificação de possíveis reorientações da programação para garantir a concretização dos objectivos definidos, melhorando a qualidade e a pertinência da programação efectuada. Integrada no processo de gestão da intervenção sujeita a avaliação, privilegiou a optimização de recursos públicos e estabeleceu relação específica com a atribuição da reserva de eficiência. Tratou-se, assim, de um exercício desenvolvido sobretudo em torno dos objectivos, quer do ponto de vista dos passos para a sua concepção, a montante, quer do ponto de vista da garantia da sua concretização, a jusante.

A actualização da avaliação intercalar, por seu turno, situou-se num momento do ciclo de vida do Programa Operacional com características substancialmente diferentes, marcado pela sua fase final e pelo quadro de preparação e concretização dos termos de referência do próximo período de programação. Por estas razões, a actualização ultrapassou o exercício antes efectuado, tal como preconizado, reforçando um papel que pretendeu relevar uma visão prospectiva, mais relacionada com o apuramento de lições de experiência e de uma análise à luz do enquadramento futuro das

intervenções, se bem que mantendo uma relação de continuidade com a avaliação realizada em 2003 sobretudo associada à função de análise de resultados.

O exercício de actualização da avaliação intercalar veio assim a exigir um domínio do Programa em tudo o que respeita à sua concepção e implementação, de modo a perceber a sua prossecução em função de dados actualizados e, simultaneamente, poder amadurecer e objectivar a sua avaliação no que respeita a lições de experiência e realizando uma análise e apuramentos finais à luz do futuro novo ciclo de investimentos e programações, de características particulares no caso da região de Lisboa e Vale do Tejo (regime de *phasing-out* do objectivo 1 e com um contexto de alterações futuras do território abrangido).

A possibilidade de resposta e cumprimento de tais requisitos evidenciou desde logo a forte conveniência em que fosse a mesma equipa a realizar os dois estudos, desde que verificados os necessários requisitos para a sua adopção, quer do ponto de vista do procedimento quer do ponto de vista das exigências inerentes e a garantir quanto à sua realização.

Neste contexto, dispondo de enquadramento legal adequado e previsto, o procedimento relativo à avaliação intercalar do Programa Operacional da Região de Lisboa e Vale do Tejo em 2003 integrou desde logo os elementos necessários para a posterior possibilidade da sua actualização, vindo a ser realizada, verificados os critérios de qualidade e de garantia da prossecução da sua finalidade, confirmados pelo Grupo Técnico que acompanhou a sua realização e pela Comissão Europeia, pelo consórcio entre as empresas Augusto Mateus & Associados, CIRIUS e GEOIDEIA.

Pressupondo a mesma equipa para a realização do estudo, significando o referido domínio do conteúdo e dos resultados alcançados pelo Programa, entendeu-se a garantia de qualidade e de prossecução da finalidade do exercício desde logo associada a um esforço de definição dos termos de referência do estudo de modo que resultasse num documento claro, objectivo e completo na explanação do conteúdo pretendido, bem como associada à confirmação da sua aceitação por parte do avaliador.

O início formal do estudo veio a ocorrer em Março de 2005, tendo sido entregue em Maio o 1º Relatório, traduzindo-se no documento metodológico que fundamentou o desenvolvimento do exercício. De acordo com o Caderno de Encargos este relatório deveria conter:

- a. Descrição detalhada dos procedimentos metodológicos do exercício
- b. Todos os elementos relativos à recolha directa de informação por parte dos avaliadores (instrumentos de notação, métodos de amostragem e de recolha de informação, etc.)
- c. Estrutura proposta para o Relatório Final.

A apreciação do documento metodológico por parte do Grupo Técnico verificou-se em Junho, tendo as principais observações recaído na necessidade de explicitar e detalhar alguns procedimentos adoptados, designadamente no que se refere à representatividade das amostras consideradas, de apresentar os instrumentos de notação e de levar em conta alguns requisitos específicos na estrutura do relatório final.

Em Setembro, constituindo o Relatório Final Preliminar do estudo da actualização da avaliação intercalar, o documento entregue deveria considerar, conforme o caderno de encargos:

- a. As conclusões gerais do estudo de avaliação, à luz dos principais critérios de avaliação (utilidade, eficácia e eficiência, relevância estratégica, pertinência e coerência interna e externa);
- b. As conclusões gerais do estudo de avaliação, à luz das fases do ciclo de vida do Programa (a concepção, a operacionalização e a gestão);
- c. As conclusões específicas, com destaque para as lições de experiência e as recomendações para o futuro e atendendo às medidas e áreas temáticas seleccionadas e aos territórios sub-regionais;
- d. Uma descrição muito sintética da metodologia de avaliação prosseguida na actualização da avaliação intercalar e utilizada nas análises realizadas.

O caderno de encargos considerou ainda que eventuais anexos a apresentar poderiam conter desenvolvimentos de carácter analítico bem como suportes de natureza metodológica.

Em Outubro, a apreciação do Relatório Final Preliminar pelo Grupo Técnico considerou essencialmente:

- a. O relatório demonstrava um desenvolvimento do exercício proposto de forma qualificada, se bem que detectasse a necessidade de algum apuramento quanto do teor do exercício de avaliação e quanto ao cumprimento dos requisitos técnicos solicitados.
- b. O Relatório denotava um esforço de desenvolvimento de uma base de análise muito completa, assim como o alargamento máximo permitido do ponto de vista de período temporal abrangido.
- c. Complementarmente a uma alargada base de análise e tal como explicitado pela equipa, o exercício requeria ainda um desenvolvimento no sentido de o completar nas componentes apresentadas e de vir a incluir outras não abrangidas, bem como a

necessidade de evidenciar melhor a relação entre as diversas componentes e os apuramentos em termos de avaliação final.

- d. Nesse sentido, foi solicitado um aumento do grau de sistematização de pontos-chave do ponto de vista do exercício desenvolvido e a clarificação de alguns conteúdos do ponto de vista de validação e da estrutura do Relatório Final. Contudo, solicitou-se que os fundamentos e desenvolvimentos associados não deixassem de ser apresentados em anexos, o que se justificava dada a utilidade do exercício não se esgotar no cumprimento deste momento preciso de avaliação.
- e. Necessidade de rápida disponibilização dos dados completos para efectuar a avaliação em profundidade da medida “Agricultura e Desenvolvimento Rural”, devendo o Relatório Final obrigatoriamente incluir uma análise adequada da medida FEOGA e evidenciar conclusões e recomendações pertinentes. Relativamente à medida 3.15, avaliar ainda até que ponto a qualidade da informação de suporte aos indicadores FEOGA permite apreciar o seu desempenho.
- f. Necessidade da quantificação dos indicadores comuns de avaliação e da actualização das respostas às questões comuns FEOGA, sendo que se considerou que em caso de impossibilidade de efectuar esta análise para alguns dos indicadores, deveria ser apresentada uma justificação.
- g. Foram igualmente apontadas algumas observações pontuais quanto às medidas FSE, bem como solicitado o aprofundamento da avaliação específica.
- h. Solicitou-se fosse tida em conta nos resultados da avaliação a sustentabilidade dos projectos.
- i. Relativamente às medidas relativas ao saneamento básico, foi solicitado a apreciação da sua articulação com o Fundo de Coesão, designadamente associando-a à reprogramação ocorrida.
- j. Considerar a avaliação da recomendação apresentada nos resultados da avaliação intercalar do QCA, de lançamento e operacionalização de Plataformas de Coordenação.
- k. Analisar a consideração de procedimentos *overbooking*, justificar (avaliar) indicadores ultrapassados e analisar mais completamente a reprogramação e concluir acerca da sua validação/utilidade.

- l. Clarificar a relação entre o contexto (e resultados) e o futuro quanto ao objectivo 2, e o que prosseguir em termos de objectivo 1 (convergência) e 2 (binómio convergência/competitividade).
- m. Considerar os impactes em termos de efeitos sócio-económicos (crescimento e incidência no território) e o valor acrescentado comunitário.

Em Novembro seguinte, a equipa apresentou o Relatório Final, já com todo o desenvolvimento requerido para o efeito, e o respectivo Sumário Executivo, se bem que o Grupo Técnico tivesse ainda considerado útil alguns aprofundamentos pontuais, designadamente na concretização das perspectivas futuras e na avaliação em profundidade das medidas co-financiadas pelo FEOGA-O e pelo FSE.

Tal veio a ocorrer no início de Dezembro, tendo sido entregue nova versão do Relatório Final, cumprindo assim os requisitos técnicos solicitados. No conjunto, o Relatório Final integrou: o volume relativo ao Relatório Final, o Sumário Executivo, o designado volume autónomo, especificamente relativo à análise em profundidade solicitada, e o volume relativo ao Documento Metodológico. No caso do Sumário Executivo, ficou ainda de ser apresentado em inglês.

Do exercício de actualização da avaliação intercalar do PORLVT foi dado conhecimento à Comissão de acompanhamento do programa, quer na fase preparatória, quanto aos requisitos técnicos associados, quer na fase de desenvolvimento, quanto ao relatório final aprovado pelo Grupo Técnico, respectivamente em Novembro de 2004 e de 2005.

Considerando o cumprimento de todos os passos regulamentares previstos para o efeito, dos quais se releva a aprovação dos termos finais do Relatório Final por parte do Grupo Técnico, o Gestor do Programa Operacional da Região de Lisboa e Vale do Tejo aprovou formalmente os resultados do exercício a 21 de Dezembro de 2005.

2.2. GRANDES CONCLUSÕES DA ACTUALIZAÇÃO DA AVALIAÇÃO INTERCALAR DO PROGRAMA

A apresentação das grandes conclusões da actualização da avaliação intercalar tem como principal objectivo sistematizar os resultados já alcançados até à data pelo programa, nomeadamente os avanços em relação ao momento da avaliação intercalar, os impactos expectáveis no final do período, o provável grau de cumprimento dos objectivos delineados e, finalmente, um balanço da implementação das recomendações da avaliação intercalar que, dentro da reduzida margem de correcção, dada a configuração do ritmo do “phasing-out “, se assumiram como possíveis de realização no período 2004-2006.

***Quanto à qualidade da formulação estratégica do Programa,
do contexto e da coerência da intervenção...***

Os exercícios de reprogramação efectuados a nível das diversas intervenções previstas no âmbito do QCA não alteraram a posição relativa da região de Lisboa e Vale do Tejo face às restantes regiões, verificando-se todavia, ao nível da estrutura interna do Programa, um conjunto de alterações que, levaram a uma concentração de recursos em projectos selectivos ao nível das infraestruturas que se destinam especificamente a corrigir fraquezas da Região, por exemplo, apostando selectivamente em infraestruturas do ensino básico (medida 1.1), em infraestruturas de saneamento básico de articulação entre as redes “em alta” e “em baixa” (medida 1.2) , ou na mobilidade (medida 3.17).

No que respeita à **afecção dos fundos** estruturais do QCAIII à **região de Lisboa e Vale do Tejo**, verificou-se um aumento de 7% na dotação da despesa comunitária face à programação inicial, mantendo-se nos 15% a atribuição de fundos à região face à totalidade do País. Neste contexto as medidas que registaram um acréscimo relativo de meios mais relevante foram a **2.4 - Formação e empregabilidade** e a **1.5 - Acções específicas de valorização territorial**, enquanto que as medidas **3.5 - Eficácia e equidade das políticas** e **2.3 - Valtejo** foram aquelas que sofreram uma diminuição mais acentuada de meios face ao valor inicialmente previsto (para além da medida 2.2 que foi suprimida em sede de reprogramação).

O exercício de reprogramação do investimento elegível não teve grande efeito nas metas dos indicadores de avaliação definidos no programa não parecendo existir assim, uma relação directa entre a decisão ao nível da reprogramação financeira do PO e a fixação de novas metas em termos de indicadores de realização e acompanhamento. Nalguns casos, verifica-se mesmo que apesar de já se registarem, no momento da avaliação intercalar, taxas de realização dos indicadores superiores a 100% o reforço financeiro das medidas não é acompanhado de uma correspondente redefinição nos valores das metas.

Em matéria de coerência interna do programa, nota-se que as alterações introduzidas não afectam a análise realizada, aquando da avaliação intercalar, mantendo-se a dificuldade em efectuar uma leitura da sua estrutura interna em termos de árvore de objectivos. Esta dificuldade resulta do facto da estrutura adoptada para o programa reflectir mais uma lógica de repartição de responsabilidades de gestão do que uma lógica de “domínios-problema” e de “programação em cascata”. Neste sentido, a estrutura dos programas regionais representa, no modelo adoptado no QCA III, um certo tipo de compromisso entre uma lógica nacional/sectorial e uma lógica nacional/regional desconcentrada, arrastando, nomeadamente, um aumento da complexidade das estruturas de decisão, que originam uma insuficiente articulação entre os objectivos sectoriais prosseguidos pelas medidas e acções desconcentradas e os objectivos estratégicos da estratégia regional.

Quanto aos níveis de adesão e de realização do programa

Em termos financeiros o programa revela a sua vocação clara de instrumento de apoio aos programas de investimento da administração pública, verificando-se que cerca de 80% do investimento elegível apoiado é promovido por agentes públicos. Comparativamente ao momento da realização da avaliação intercalar, observa-se uma maior relevância da administração local e uma redução das entidades da administração pública central.

Esta visão baseada no investimento elegível é, no entanto, contrariada caso se analise adesão ao programa tendo como observação o número de projectos. Nesta situação verifica-se uma clara preponderância de projectos de entidades privadas mas que, atendendo à sua reduzida dimensão, não tem uma grande expressão em termos de investimento elegível.

Mantém-se a imagem da avaliação intercalar quanto à orientação do investimento elegível para a construção de equipamento colectivos, sejam os que representam ainda uma geração de investimentos orientados para a satisfação de necessidades básicas, sejam os que representam a consolidação e desenvolvimento dessa primeira geração. Em contrapartida continua a notar-se a menor relevância atribuída a infraestruturas e equipamentos traduzindo um padrão de vida mais elevado, com maior representatividade de bens intangíveis e com maior conteúdo de informação.

Do mesmo modo a repartição das responsabilidades de gestão entre os eixos do programa reflecte-se de forma clara na distribuição do investimento aprovado por tipo de promotor, estando o investimento promovido pela administração central concentrado no Eixo 3 e o promovido pela administração local maioritariamente posicionado no Eixo 1 do Programa.

A avaliação dos ritmos de realização financeira do PORLVT, tendo por base a relação entre as despesas efectivamente realizadas e as despesas programadas, apresenta taxas relativamente superiores à verificada para o conjunto do QCA III. A variabilidade dos níveis de realização entre as medidas do PO, permanece com uma característica marcante do programa, destacando-se as baixas taxas de realização da globalidade das medidas do Eixo 2, com excepção da medida 2.3, as elevadas taxas de realização do Eixo 3, que, em relação ao momento da Avaliação Intercalar, supera agora a taxa de realização do Eixo 1, fundamentalmente como consequência das elevadas taxas de realização das medidas desconcentradas relativas à qualificação dos recursos humanos e das medidas de infraestruturas portuárias de pesca e de acessibilidades e transportes do FEDER.

O grau de compromisso do Programa, para o conjunto do período de programação, permanece acima dos valores apresentados para o total do QCA III, tendência justificada pela situação de phasing-out da região e pelo aumento dos níveis de compromisso para a generalidade das medidas. Neste quadro, verifica-se que no contexto das actuais aprovações, as medidas 3.8. e 3.17 registam níveis de compromisso global, em termos de despesa pública total, superiores aos constantes da programação financeira do PORLVT.

Pelo contrário as medidas 1.4. 2.4. e 3.13 apresentam ainda níveis de compromisso muito reduzidos (compromisso nulo no caso da medida 3.13.) o que atendendo à proximidade do final do programa e à reduzida dinâmica de aprovações revelada é provável que não venham a ter capacidade de realizar os montantes actualmente programados.

Em termos realização física o programa apresenta níveis de desempenho apreciáveis, tendo já atingido as metas previstas ou apresentando níveis elevados de potencial cumprimento em grande parte dos indicadores, em particular nos eixos 1 e 3 do Programa. Estes resultados aparecem, no entanto, num contexto em que algumas das metas inicialmente definidas se terão revelado pouco ambiciosas. Esta situação pode ser ilustrada com base em indicadores que não registaram um aumento das respectivas metas definidas inicialmente, apesar de já terem alcançados, em Junho 2003, as metas definidas para todo o período de programação e das respectivas medidas terem verificado um aumento dos meios financeiros programados.

Quanto ao sistema de gestão e acompanhamento

O sistema de gestão, acompanhamento e controlo não registou alterações significativas desde a avaliação intercalar realizada em 2003, sendo de realçar a existência de uma grande estabilidade do quadro de responsáveis pela gestão do Programa, que se manifesta na continuidade em funções do Gestor do PO e gestores do eixo 1 e eixo 2, passa pelos responsáveis pela EAT de Coordenação e de Controlo, estende-se aos responsáveis pelas medidas contratualizadas do eixo 1 e à generalidade do coordenadores das medidas do eixo 3.

Os mais significativos procedimentos introduzidos para fazer face aos principais pontos fracos/estrangulamentos identificados na avaliação intercalar dizem respeito ao sistema de informação de apoio à gestão do PO, verificando-se a implementação do SiPORLVT que resolveu problemas associados à migração de dados entre as medidas e a EAT de Coordenação e entre esta e a DGDR e passou também a consagrar, de forma automática, módulos de apoio à gestão corrente do PO e de apoio à decisão.

Relativamente ao sistema de acompanhamento verifica-se a manutenção dos pontos fortes e fracos identificados na avaliação intercalar. Os pontos fortes dizem, essencialmente, respeito ao forte envolvimento do Gestor e dos gestores de eixo no acompanhamento de iniciativas e projectos do PORLVT e pelo acompanhamento dos projectos efectuado pelas EAT das entidades contratualizadas do eixo 1. Ao nível do acompanhamento dos projectos efectuado pela EAT da Coordenação e também pela generalidade das restantes EAT de apoio aos coordenadores das medidas sectoriais desconcentradas, verifica-se que o mesmo é essencialmente efectuado na fase de pagamento. Esta situação é reveladora das dificuldades sentidas em mobilizar meios para realizar acções de acompanhamento, que se ficam a dever à carga administrativa suportada pelos recursos humanos afectos a esta EAT, nomeadamente nas medidas do FSE e à dificuldade de disponibilizar meios de deslocação, designadamente de carros e motoristas. Adicionalmente verifica-se ainda a

necessidade de mudar a cultura organizacional, registando-se a existência de uma baixa sensibilidade/disponibilidade dos técnicos para aumentar o número de acções de acompanhamento dos projectos associados às medidas que acompanham administrativamente.

No que se refere ao sistema de indicadores permanecem as dificuldades detectadas na Avaliação Intercalar, quer em termos da definição de um quadro de indicadores-chave de monitorização quer ao nível da montagem de um sistema de recolha que permita uma actualização rápida e eficiente dos níveis de realizações e resultados alcançados pelas diversas medidas do programa. As análises em profundidade confirmaram o carácter genérico dos impactos mencionados nos projectos, quer no momento da candidatura quer no encerramento, o que limita uma as possibilidades de uma avaliação ex-post rigorosa e objectiva.

O âmbito alargado de intervenção do Programa, resultante da sua estrutura de objectivos ao nível da qualificação dos territórios, das pessoas e das organizações, traduz-se, por um lado, numa estrutura das medidas que concentra, com raras excepções, os apoios a projectos materiais em medidas financiadas pelo FEDER e FEOGA-O e dos apoios a projectos imateriais através do financiamento FSE e, por outro lado, na diversidade de beneficiários e de promotores de natureza pública e privada.

No que se refere ao modelo de apreciação de projectos, verifica-se que esta estas diferenças se traduzem numa grande diversidade de condições de acesso das entidades, de condições de acesso de projectos e de critérios de hierarquização e de selecção de projectos, contidos nos complementos de programação e regulamentação específica de cada uma das medidas, aspecto que é bem ilustrado nos nas análises em profundidade realizadas para o conjunto de medidas seleccionadas.

Em relação aos critérios de apreciação dos projectos, salienta-se o esforço de objectivação dos critérios de selecção dos projectos efectuado pelos intervenientes na gestão do PO, constituindo uma boa prática que deve ser continuada, nomeadamente por permitir reforçar os mecanismos de selectividade, através da hierarquização do mérito relativo dos projectos candidatos, e uma maior clareza na determinação das prioridades de afectação de verbas, apresentando ainda a vantagem de facilitar a acção dos responsáveis da gestão, nos vários níveis de actuação - do gestor às EAT das medidas -, junto dos beneficiários das medidas sendo um elemento suplementar para a justificação das opções tomadas e, consequentemente, da selectividade do PO. Neste sentido, o processo de objectivação dos critérios de selecção terá contribuído para a existência de critérios de referência razoavelmente uniformes para a generalidade dos projectos, dentro das medidas sujeitas a estas grelhas de avaliação.

Para além deste aspecto, é necessário referir que desde o início do Programa a Gestão procurou incorporar critérios-referência de planeamento nos critérios de apreciação e prossecução dos projectos, que se manifestou através da realização de peças de planeamento complementares enquadradoras da intervenção e da sua articulação com os objectivos de desenvolvimento regional,

em especial, das medidas dos eixo 1 e eixo 2 . Desta forma, assegurou-se uma maior coerência entre os desafios de desenvolvimento da região de Lisboa e Vale do Tejo e os objectivos do Programa, nos domínios em que o PO dispõe de instrumentos de actuação, permitindo, em cascata, uma melhor articulação entre os seus objectivos e os objectivos das medidas e uma melhor inserção dos projectos elegíveis nos objectivos das medidas.

A experiência de implementação do actual PO evidencia que a entrada tardia das regiões na fase de preparação do QCA limitou à partida a capacidade de implementar políticas públicas de desenvolvimento regional especificamente adequadas às necessidades globais do território, pelo que a eficácia da intervenção requer, desde o momento da concepção, a integração entre os objectivos de desenvolvimento regional e os objectivos de natureza sectorial.

Apesar do modo desigual como foi efectuada a **descentralização de recursos e competências sectoriais no Programa regional**, verifica-se que esta experiência constitui uma **inovação organizacional e um ponto de viragem na lógica de intervenção das políticas públicas** de desenvolvimento regional que teve reflexos claramente positivos na forma como os responsáveis sectoriais, presentes na Unidade de Gestão do eixo 3, partilharam informação e conhecimentos e articularam esforços para resolver problemas da região.

Considera-se, por isso, importante que no futuro se consagrem mecanismos de comunicação e articulação institucional que possibilitem o estreitamento do capital de relacionamento institucional gerado, não significando isto que são se deva **repensar a lógica de funcionamento das Unidades de Gestão do eixo 3**, cujo modelo começa a dar sinais de esgotamento, por um lado, refém da complexidade da rede de actores e das lacunas de descentralização impostas ao Programa e, por outro, dependente das capacidades de coordenação do Gestor do Programa (amplamente reconhecidas pelos vários intervenientes). Uma nova orgânica de funcionamento pode passar pela implementação funcional das secções da UG (recursos humanos, actividades económicas e transportes e ambiente), pela institucionalização de um gestor específico para o eixo 3, passando a Unidade de Gestão a ter um papel mais activo na monitorização dos resultados do que na análise de projectos, salvaguardando a apreciação de projectos de carácter inter-sectorial.

A experiência de **contratualização** de medidas constitui um aspecto positivo a destacar, verificando-se que os contratos de gestão estabelecidos contribuíram para a eficácia do PORLVT. Mais especificamente **no eixo 1**, a aplicação do princípio da subsidiariedade, através dos contratos-programa assinados com as Comunidades Urbanas da Lezíria do Tejo, Médio Tejo e Oeste e Junta Metropolitana de Lisboa, possibilitou que os territórios abrangidos por este modelo de contratualização tenham registado boas práticas de difusão de informação e de acompanhamento da procura de base local, de defesa da equidade entre municípios, de reforço de mecanismos de comunicação e cooperação inter-municipal e, ainda, bons níveis de acompanhamento da execução dos projectos.

A eficácia da intervenção no eixo 1 foi, em grande parte, induzida pela importância atribuída ao processo de planeamento, manifestada pela realização de estudos de integração entre os objectivos de desenvolvimento da região e do PO e os objectivos das várias medidas (diagnosticando as necessidades dos territórios ao nível dos equipamentos, identificando projectos e acções por domínios de intervenção - acção PROQUAL da medida 1.5 - e requerendo a realização de Planos de Acção às Associações de Municípios e Junta Metropolitana de Lisboa). Estas peças complementares de planeamento consagraram a adopção de uma lógica de “gestão por objectivos”, materializada através da realização de contratos-programa, para algumas medidas, e na definição de prioridades de investimento, para outras, possibilitando posteriormente a adopção de referenciais de acompanhamento dos objectivos definidos estimulando assim a execução física e financeira das várias medidas.

A experiência de operacionalização das **acções integradas de base territorial (AIBT)** do eixo 2 do Programa constitui, também, um aspecto positivo desta intervenção, sobressaindo o nível de articulação institucional inter-municipal e as vantagens da integração de acções temáticas com incidência num território específico de actuação. Os resultados alcançados parecem aconselhar o aprofundamento desta experiência nos aspectos relacionados com a definição de áreas temáticas de intervenção em consonância com os objectivos de desenvolvimento regional e com a construção de um nível de governança intermédio que reúna os actores relevantes, para a sua implementação. A integração de outro tipo de actores com competências e conhecimentos especializados, como por exemplo associações empresariais regionais ou sectoriais, centros tecnológicos, departamentos de investigação de Universidades, etc., no planeamento e gestão de projectos temáticos com incidência num determinado território, constitui um novo desafio que a região necessita de enfrentar, tendo em consideração a necessidade de alcançar novos patamares de competitividade.

Ao nível dos **recursos afectos à gestão do PO** regista-se, desde a sua concepção, uma preocupação com a constituição de EAT pouco numerosas, que face à necessidade de gerir em simultâneo, o processo de *phasing out* da região, a implementação de todo o edifício administrativo, a complexidade da rede de actores e as limitações dos sistemas de informação, originou uma forte pressão, inicial, sobre os recursos humanos existentes. A resposta a estes desafios exigiu dos técnicos das EAT uma grande flexibilidade e capacidade de adaptação a novas situações tendo, contudo, consumido uma parte importante do tempo de trabalho, o que terá contribuído para a dificuldade de realização das tarefas de acompanhamento ao nível da execução dos projectos. Com o decurso da intervenção, a pressão exercida sobre os recursos humanos viria a aliviar-se nomeadamente, devido ao abrandamento do ritmo de entrada e execução dos projectos (por razões relacionadas com o referido processo de *phasing out*), devido ao aumento da eficiência resultante da experiência acumulada e devido à entrada em funcionamento do SiPORLVT. De facto, as melhorias alcançadas com a implementação do SiPORLVT têm contribuído para a obtenção de ganhos de eficiência na gestão operacional do PO e aumentado o alcance desta ferramenta enquanto instrumento de apoio à tomada de decisão e monitorização do Programa por parte da sua gestão de topo.

Quanto aos resultados e efeitos da intervenção

A comparação entre relevância esperada (determinada em função da contribuição esperada de cada medida para os domínios definidos, na fase de concepção, como áreas de intervenção privilegiadas do Programa) com a relevância verificada (avaliada em função da contribuição dos projectos aprovados e da respectiva execução para cada um dos domínios então definidos) permite concluir que, em geral, o Programa revelou melhor desempenho nos domínios onde previa actuar de forma mais pronunciada e terá tido um desempenho inferior ao esperado nas áreas em que se previa uma intervenção menos intensiva tendo em consideração os meios indicativamente alocados ao nível concepção.

As razões mais comuns para a existência de domínios onde a relevância revelada ficou aquém da relevância esperada podem tipificar-se nas seguintes situações: (i) as tipologias de projectos que mais se previa contribuir para a actuação ao nível do domínio obtiveram pouca ou nenhuma adesão por parte dos promotores, (ii) a execução de projectos afectos ao domínio é mais prolongada ou encontra-se claramente atrasada face ao inicialmente previsto ou (iii) as medidas com impactes prováveis nos domínios em questão deixaram de contemplar as tipologias de projectos associadas a esses domínios.

O domínio dos recursos humanos é aquele que apresenta um desempenho de execução mais aproximado do esperado ao nível da concepção do programa, ainda que de forma muito diferenciada nos sub-domínios considerados.

A actuação do Programa no domínio do enquadramento produtivo ficou bastante aquém das expectativas evidenciadas ao nível da concepção. O domínio das ajudas às PME e ao artesanato é claramente aquele que apresenta um maior desfasamento entre o que seria a intervenção esperada do Programa e os efeitos efectivamente produzidos. As medidas cuja acção se previa mais considerável neste domínio não apoiaram projectos que contribuíssem de forma significativa para o mesmo (o exemplo mais significativo é o da medida 3.10) e foram sobretudo os investimentos efectuados no contexto da medida 1.1 que acabaram por intervir mais nesta área, nomeadamente os investimentos em infra-estruturas de apoio às actividades económicas e em zonas industriais.

Em termos dos objectivos inicialmente definidos, o Programa revela claramente um bom desempenho no objectivo de qualificação do território o que era expectável face ao tipo de intervenção primordial atribuída aos programas regionais no âmbito do QCA, mais centrada numa lógica de aumento da dotação e qualificação de infra-estruturas, quer as que promovem a competitividade das regiões quer as que contribuem para a correcção de desequilíbrios e assimetrias regionais/locais. A concretização do objectivo de qualificação do território foi materializada através de intervenções que actuaram, de forma mais intensa, ao nível das acessibilidades e mobilidade e da rede de equipamentos colectivos e, de modo mais moderado, ainda que relevante no contexto da execução do Programa, na qualificação de espaços públicos e na qualificação ambiental.

A qualificação das pessoas aparece como o segundo grande objectivo com melhor nível de resultados nomeadamente em termo qualificação dos recursos humanos da região, em que detinha uma responsabilidade acrescida uma vez que concentrava a totalidade dos recursos afectos à região

enquadráveis no âmbito de actuação do POEFDS. A actuação do programa ao nível da qualificação dos recursos humanos assumiu também uma vertente mais vocacionada para a educação, tendo contribuído para a melhoria da oferta de infra-estruturas escolares seja pela construção seja pela reabilitação de equipamentos dos ensinos pré-escolar, básico e secundário.

A actuação do PORLVT sobre a qualificação das organizações foi muito menos significativa do que a revelada ao nível das pessoas e do território. O défice observado neste objectivo não deve ser desligado da opção revelada pelo programa em termos de uma tipologia de projectos mais específica e bem delimitada e de um défice de projectos transversais de banda mais larga capazes de gerar um conjunto de sinergias de actuação, que permitam uma qualificação das organizações e o reforço da rede de governança regional.

Estes resultados confirmam na globalidade as conclusões já avançadas na avaliação intercalar, permitindo constatar a reduzida margem de manobra que o Programa possuía para implementar a recomendação da avaliação intercalar que visava *“uma maior concentração dos meios em projectos inovadores e estruturantes centrados nos factores avançados da competitividade com efeitos alargados, demonstráveis, de arrastamento sobre outras organizações e actividades, de forma a enraizar, cada vez mais, o processo de crescimento competitivo e convergência económica da região de Lisboa, nos factores estruturais (qualidade do investimento, do crescimento e do modelo competitivo, melhoria rápida do nível de produtividade e sustentabilidade das intervenções estruturantes) e não nos factores nominais ou conjunturais”*.

A leitura dos contributos do Programa para os resultados do QCA valoriza de forma clara os objectivos estratégico associados à *promoção do desenvolvimento sustentável das regiões e da coesão nacional e à afirmação da valia do território e da posição geoeconómica do País*. A ligação ao primeiro deste dois objectivos referidos surge de forma directa uma vez é no quadro deste eixo de intervenção prioritário que se enquadram os Programas Operacionais Regionais. No caso particular da região de Lisboa e Vale do Tejo o programa regional acaba também por ganhar relevância em matéria de contributo para o objectivo de *eleva o nível de qualificação dos portugueses, promover o emprego e a coesão social*, atendendo ao facto de concentrar o essencial da intervenção do FSE para a região de Lisboa.

3. EVOLUÇÃO DA IMPLEMENTAÇÃO DO PORLVT

Neste capítulo é avaliada a evolução da implementação do Programa ao nível dos diversos eixos prioritários e medidas que o compõem. Num primeiro momento, é apresentada a articulação entre as prioridades estratégicas definidas para o Programa e os objectivos de cada uma das medidas.

Em seguida, para cada medida, é analisada a sua situação em termos de realização física e resultados alcançados, nomeadamente através da apresentação do grau de cumprimento dos indicadores de acompanhamento das diferentes medidas do Programa. Nesta análise de cada medida é apresentada uma ficha de síntese em que se avalia a sua situação bem como as perspectivas de implementação. Neste sentido, são apresentados indicadores relativos ao nível de compromisso, realização e execução, com a indicação, nomeadamente, dos níveis e taxas de compromisso.

Os indicadores apresentados são calculados tendo em conta quer a situação relativa ao período decorrido, ou seja 2000-2005, quer relativamente ao período total do programa, ou seja 2000-2006 e comparando os resultados obtidos a nível de cada medida com os resultados globais do PORLVT. São ainda comparados os investimentos por domínios de intervenção no momento da programação e na aprovação.

O quadro síntese de cada uma das medidas encerra com um conjunto de indicadores de avaliação da medida em termos de perspectivas de realização financeira e de cumprimento da regra do n+2 em 2006, que tem em conta as seguintes tipologias aplicadas tendo por base os valores relativos à despesa pública:

1. Relativamente ao *nível de compromisso* consideram-se quatro situações alternativas, representadas por diferentes cores num “semáforo” apresentado no quadro síntese:
 - i) uma situação de menor compromisso, representada por uma bola encarnada (●), em que o valor de despesa pública aprovada é inferior a metade da dotação orçamental programada para o período 2000-2005, o que traduz algumas dificuldades ao nível da adesão dos promotores aos Programa;
 - ii) a segunda situação, representada por uma bola encarnada pálida (◐), em que o nível de aprovações é superior a metade da dotação acumulada até a 2005 mas inferior à dotação acumulada em 2005;
 - iii) uma terceira situação, representada por uma bola verde pálida (◑), em que o nível de aprovações acumulada a 31 de Dezembro de 2005 é superior à dotação para o período 2000-2005 mas inferior à dotação global;

- iv) a quarta situação, representada por uma bola verde mas com um alerta (🟢🚨) que corresponde às situações em que se verificam “overbooking”, ou seja, em que o nível das aprovações é superior à dotação global da medida, situação que embora traduzindo uma elevada adesão, não deixa de merecer alguma atenção.
2. Relativamente à execução consideram-se igualmente quatro situações alternativas, representadas também por diferentes cores num “semáforo” apresentado na ficha:
- i) a situação de menor execução, representada por uma bola encarnada(●), em que a taxa e execução da despesa pública aprovada é inferior a 20%;
 - ii) a segunda situação, representada por uma bola encarnada pálida (◐), em que a taxa de execução se situa entre 20 e 50%;
 - iii) uma terceira situação, representada por uma bola verde pálida (◑), em que a taxa de execução se encontra entre os 50 e 75% da despesa pública aprovada; e
 - iv) a quarta situação, representada por uma bola verde(●), em que a taxa de execução é superior a 75%.
3. No que diz respeito às perspectivas de cumprimento da regra n+2 em 2006 são apresentados dois indicadores. Um corresponde ao montante de execução de fundo em 2006 necessário para que a regra seja cumprida e um segundo em que se qualifica a facilidade relativa de cumprimento. Esta qualificação é feita em quatro níveis:
- i) a situação de grande dificuldade, representada por uma bola encarnada(●), em que o cumprimento da regra impõe uma execução em 2006 superior ao valor acumulado em 2005;
 - ii) a segunda situação, representada por uma bola encarnada pálida (◐), em que o cumprimento da regra exige um nível de execução inferior ao valor acumulado mas superior ao valor da execução média anual registada até 31 de Dezembro de 2005;
 - iii) uma terceira situação, de alguma facilidade, representada por uma bola verde pálida (◑), em que o cumprimento da regra exige um nível de execução inferior à execução média anual até 31 de Dezembro de 2005;
 - iv) a quarta situação, representada por uma bola verde(●), em que o cumprimento da regra já está assegurado.

3.1. A ARTICULAÇÃO ENTRE AS PRIORIDADES ESTRATÉGICAS DE DESENVOLVIMENTO E OS OBJECTIVOS ESPECÍFICOS DO PROGRAMA REGIONAL

O Programa Operacional Regional de Lisboa e Vale do Tejo fundamenta-se na Estratégia de Desenvolvimento da Região de Lisboa e Vale do Tejo, elaborada no âmbito do PNDES (Plano Nacional de Desenvolvimento Económico e Social), assumindo como finalidade principal a prossecução do objectivo global definido para a Região: a qualificação do território, das pessoas e das organizações.

O Programa Operacional Regional abrange toda a Região de Lisboa e Vale do Tejo (NUTS II), envolvendo participações comunitárias do FEDER, FEOGA e FSE, estando organizado em três Eixos Prioritários:

- Eixo Prioritário 1 - Apoio a Investimentos de Interesse Municipal e Intermunicipal
- Eixo Prioritário 2 - Acções Integradas de Base Territorial
- Eixo Prioritário 3 - Intervenções da Administração Central Regionalmente Desconcentradas

Para cada um destes eixos foi definida uma prioridade estratégica, constituindo estas, no seu conjunto, os vectores chave para atingir o objectivo a que a Intervenção se propõe e que são a base para a criação de factores de competitividade capazes de reposicionar a Região de forma activa e dinâmica, num quadro internacional de crescente competição entre regiões, viabilizando simultaneamente o desenvolvimento sustentável e harmonioso das sub-regiões que a constituem.

A primeira dessas prioridades estratégicas, associada ao eixo prioritário 1, constitui o reforço da coesão regional, melhorando a qualidade de vida da população e o desenvolvimento local, pretendendo dar respostas aos seguintes desafios: necessidades sociais das populações ao nível de infra-estruturas e equipamentos; recuperação e valorização de património; reforço da qualificação do potencial humano, com especial atenção para o reforço da formação qualificada da mulher; promoção e valorização do espaço territorial.

A segunda prioridade estratégica, associada ao Eixo Prioritário 2, consiste no incremento da estruturação da Região e da capacidade competitiva das sub-unidades regionais, designadamente ao nível do aproveitamento das potencialidades territoriais e de organização do território; do desenvolvimento das cidades mediante o apoio a estratégias concertadas de qualificação e do desenvolvimento urbano e da requalificação de património e integração das funções urbanas, nas componentes fundamentais que promovem a coesão social.

A terceira prioridade estratégica, associada ao Eixo Prioritário 3, visa, nomeadamente, o incremento da equidade territorial e o incentivo do desenvolvimento do potencial humano e empresarial, no sentido de fortalecer a competitividade e a sustentabilidade económica e social da Região; assegurar o acesso a determinados serviços e padrões de qualidade de vida e de ambiente; promover o desenvolvimento do potencial humano e do papel da mulher na vida económica da Região; e pugnar pela construção de uma sociedade mais favorável à competitividade, à inovação e à iniciativa dos agentes, através da melhoria e desenvolvimento das diversas envolventes: económica, cultural, social e ambiental.

A análise da eficácia de implementação do PORLVT na prossecução das estratégias e objectivos atrás definidos exige que seja avaliado o contributo de cada Medida que compõe a Intervenção, no sentido de aferir o seu grau de execução, analisar eventuais estrangulamentos, e propor, caso se revele adequado, trajectórias de correcção no futuro, com vista a atingir os resultados e objectivos pretendidos.

O quadro seguinte apresenta as relações entre as prioridades estratégicas, as diferentes Medidas e os objectivos que servirão de ponto de partida para esta análise.

QUADRO 3-1: ARTICULAÇÃO ENTRE PRIORIDADES ESTRATÉGICAS, MEDIDAS E OBJECTIVOS DAS MEDIDAS DO PORLVT

Prioridades Estratégicas	Medidas do PORLVT	Fundo	Objectivos Globais das Medidas
Reforçar a coesão regional, melhorando a qualidade de vida da população e o desenvolvimento local	Medida 1.1. Acessibilidades e Equipamentos	FEDER	Constituir uma resposta qualificada para as necessidades das populações na dotação de equipamentos e infra-estruturas
	Medida 1.2. Valorização Ambiental e Patrimonial	FEDER	Recuperar e valorizar o património ambiental e patrimonial
	Medida 1.3. Capacidade Institucional Regional	FEDER	Melhorar a visibilidade e notoriedade externa da Região e reforçar/qualificar capacidade dos agentes locais
	Medida 1.4. Formação para o Desenvolvimento	FSE	Qualificar o potencial humano
	Medida 1.5. Acções Específicas de Valorização Territorial	FEDER	Sustentabilidade, inovação e valorização territorial, de âmbito local e sub-regional
	Medida 1.6. Bonificação de Juros em Linhas de Crédito ao Investimento Autárquico	FEDER	Garantir às Autarquias melhores condições de serviços e financiamento para os investimentos a realizar no âmbito dos projectos do PORLVT
Incrementar a estruturação da Região e a capacidade competitiva das sub-unidades regionais	Medida 2.1. Qualificação das Cidades e Requalificação Metropolitana - Componente Territorial	FEDER	Promover rede urbana equilibrada, competitiva e ambientalmente sustentável
	Medida 2.3. Valtejo - Valorização do Tejo	FEDER	Criar as condições de sustentabilidade e afirmação do Vale do Tejo como espaço de turismo e lazer
	Medida 2.4 Formação e Empregabilidade	FSE	Desenvolver Acções de formação profissional relacionadas com os domínios prioritários da acção VALTEJO
Promover a equidade territorial e incentivar o desenvolvimento do potencial humano e empresarial, no sentido de fortalecer a competitividade e a sustentabilidade económica e social da Região	Medida 3.1.Promoção da Formação Qualificante e da Transição para a Vida Activa	FSE	Promover a inserção profissional e o reforço da empregabilidade da população mais jovem
	Medida 3.2. Formação ao Longo da Vida e Adaptabilidade	FSE	Reforçar a empregabilidade e a adaptabilidade dos activos empregados
	Medida 3.3. Qualificação e Inserção Profissional dos Desempregados	FSE	Reforçar a empregabilidade dos jovens e adultos desempregados
	Medida 3.4. Criação de Emprego	FSE	Estimular o desenvolvimento do espírito empresarial
	Medida 3.5. Eficácia e Equidade das Políticas	FSE	Consolidar/desenvolver os pilares básicos dos sistemas de formação e emprego em termos de qualidade, eficácia, acessibilidade
	Medida 3.6. Promoção do Desenvolvimento Social	FSE	Fomentar a integração social e profissional de grupos com particulares dificuldades de acesso ao mercado de trabalho
	Medida 3.7. Apoio ao Investimento no Desenvolvimento Local e Social	FEDER	Contribuir para a criação de emprego no âmbito do desenvolvimento local e fortalecer a intervenção junto de grupos desfavorecidos
	Medida 3.8. Infra-estruturas de Educação Pré-escolar e dos Ensinos Básico e Secundário	FEDER	Criar as condições infra-estruturais necessárias à prossecução dos objectivos gerais no âmbito da educação destes níveis de ensino
	Medida 3.9. Ensino Profissional	FSE	Consolidar e expandir o ensino profissional qualificado
	Medida 3.10. Economia	FEDER	Promover as áreas estratégicas par a o desenvolvimento e melhorar a envolvente empresarial
	Medida 3.11. Ciência, Tecnologia e Inovação	FEDER	Promover a cultura científica e tecnológica junto da população
	Medida 3.12. Sociedade da Informação	FEDER	Desenvolver cidades digitais na Região bem como modernizar a administração pública em termos de Sociedade da Informação
	Medida 3.13. Sociedade da Informação	FSE	Criar competências para o desenvolvimento da Sociedade de Informação na Região
	Medida 3.14. Pescas - Infra-estruturas de Portos	FEDER	Melhorar as infra-estruturas de portos e as condições de exercício da actividade em núcleos onde a actividade tem impacto relevante
	Medida 3.15. Agricultura e Desenvolvimento Rural	FEOGA	Construir sólida aliança entre agricultura e o desenvolvimento sustentável dos territórios rurais, nas vertentes ambiental, económica e social
	Medida 3.16. Desenvolvimento de Equipamentos Desportivos	FEDER	Reforçar o investimento público no âmbito da construção, modernização e recuperação e adaptação de infra-estruturas desportivas
	Medida 3.17. Acessibilidades e Transportes	FEDER	Contribuir para oferecer um sistema de transportes seguro e sustentável dos pontos de vista económico, financeiro, ambiental e social
	Medida 3.18. Ambiente	FEDER	Promover o desenvolvimento sustentável dos sistemas ambientais de nível regional
	Medida 3.19. Saúde	FEDER	Contribuir para a garantia de uma prestação adequada e eficiente de cuidados de saúde, com a implementação dos sistemas locais de saúde

3.2. ANÁLISE DO NÍVEL DE IMPLEMENTAÇÃO POR PRIORIDADE ESTRATÉGICA DE DESENVOLVIMENTO

A análise realizada em seguida pretende verificar em que grau as diferentes medidas, através das suas realizações têm concretizado os seus objectivos específicos, e desta forma concorrido para que sejam atingidos os fins a que se destinam, as Prioridades Estratégicas definidas para o Programa Regional, e como tal de que forma a implementação e execução do Programa contribuiu para a prossecução do desenvolvimento sustentável da Região e da sua coesão económica e social.

A análise é efectuada para cada prioridade estratégica e por medida, sendo apresentada, de forma sucinta, as medidas e respectiva execução.

3.2.1. Reforçar a coesão regional, melhorando a qualidade de vida da população e o desenvolvimento local

As intervenções financiadas no âmbito do primeiro eixo, “Apoios a Investimentos de Interesse Municipal e Intermunicipal”, destinam-se a assegurar e a apoiar o envolvimento directo dos municípios no processo de desenvolvimento apoiados pelos Fundos Estruturais, tendo como objectivos específicos constituir uma resposta qualificada, ao nível local e supra-municipal, para as necessidades das populações na dotação de equipamentos e infra-estruturas, recuperar e valorizar o património ambiental e patrimonial, contribuir para melhorar a visibilidade e notoriedade externas da região e para reforçar e qualificar a capacidade dos agentes locais, qualificar o potencial humano e a valorização territorial assente no efeito multiplicador das intervenções dirigidas a espaços territoriais específicos.

O eixo 1, na sequência da reprogramação intercalar, integra seis medidas, cinco financiadas pelo FEDER e uma pelo FSE.

Medida 1.1. Acessibilidades e Equipamentos (FEDER)

Medida: 1.1 - Acessibilidades e Equipamentos	
Objectivo: Constituir uma resposta qualificada para as necessidades das populações na dotação de equipamentos e infra-estruturas	
Dotação orçamental (despesa pública)	
Total: 256 650 491 €	% programação 2000-2005: 97,6%
% do Programa: 9,8%	Taxa de participação: 65,0%
Situação da medida:	
Nº projectos aprovados:	223
Invest. elegível aprovado:	252 574 240 €
Inv. eleg. exec. 2000-2005:	224 936 555 €
Inv. eleg. executado 2005:	23 391 701 €
Fundo executado 2000-2005:	136 794 038 €
Desp. pública aprovada:	252 574 240 €
Desp. pública exec. 2000-05:	224 936 555 €
Desp. pública exec. 2005:	23 391 701 €
Fundo executado 2005:	13 256 865 €
Tx. Compromisso, realização e execução(%)	
Inv. por domínios (program. vs aprov.)	
Perspectivas de realização:	
Compromisso:	○ ● ○ ●
Execução:	○ ○ ○ ●
Perspectivas cumprimento n+2 em 2006:	
Fundo a executar:	11 886 043 €
Persp. cumprimento:	○ ○ ● ○

No âmbito da medida **1.1-Acessibilidades e Equipamentos** foram aprovados 223 projectos, representando um investimento global de cerca de 252,6 milhões de euros a que corresponde um apoio FEDER de cerca de 152,4 milhões de euros. Até 31 de Dezembro de 2005 tinham sido executados investimentos na ordem dos 224,9 milhões de euros correspondendo a uma despesa FEDER de cerca de 136,8 milhões de euros. Em termos de domínios de intervenção destacam-se as infra-estruturas de transportes, com mais de 50% do total de despesa pública homologada e as infra-estruturas sociais e de saúde com cerca de 25%.

Em termos de indicadores globais da medida, regista-se um nível de compromisso global de cerca de 100%, valor equivalente à média do PORLVT, e uma taxa de execução dos investimentos aprovados de 89%, superior à média do Programa, de que resulta uma taxa de realização financeira

de 89,8%, para o período 2000-2005 e de 87,6% para o período global do programa (valores superiores aos registados para o conjunto do PO, respectivamente 82% e 79%).

No que respeita às perspectivas de realização da medida, esta apresenta um nível de compromisso ligeiramente inferior à dotação até 2005 mas um nível de execução elevada. Ao nível do contributo para o cumprimento da regra n+2, relativa ao FEDER, no ano de 2006, esta medida não deverá ter grandes dificuldades já que lhe basta realizar despesa de cerca de 10 milhões de euros, valor inferior à média anual de execução verificada.

Os indicadores de acompanhamento apurados em finais de 2005 relativamente a esta medida podem ser observados no quadro seguinte.

QUADRO 3-2: INDICADORES DE ACOMPANHAMENTO DA MEDIDA 1.1.

Indicadores	Realização até 31/12/2005	Grau de Aproximação à Meta (%) 2006
MEDIDA 1.1- ACESSIBILIDADES E EQUIPAMENTOS (FEDER)		
Nº de km de estradas municipais construídos, apoiados	130,0	52%
Nº de km de estradas municipais beneficiados, apoiados	387,9	52%
Nº de lugares de estacionamento criados com a construção de parques de estacionamento, apoiados	1008,0	202%
Nº de centros de transporte construídos, apoiados	0,9	23%
Nº de km de acessos viários directos e variantes às áreas urbanas, apoiados	7,3	24%
Nº de equipamentos culturais construídos, apoiados	13,2	66%
Nº de equipamentos escolares do ensino básico construídos, apoiados	49,7	497%
Nº de equipamentos de lazer e desportivos construídos, apoiados	43,1	144%
Nº de ha infraestruturados de áreas industriais, apoiados	107,6	43%
Nº de outros equipamentos de utilização colectiva construídos, por tipologia*	11,6	*

Legenda: * - sem meta quantificada

A observação dos valores apresentados permite verificar que, com excepção do indicador relativo ao “número de centros de transporte construídos/apoiados” todos os outros indicadores registavam em 31 de Dezembro de 2005 algum grau de execução, verificando-se mesmo que no caso dos indicadores “número de lugares de estacionamento criados com a construção de parques de estacionamento, apoiados”, “número de equipamentos escolares do ensino básico construídos/apoiados” e “Nº de equipamentos de lazer e desportivos construídos, apoiados” as metas para 2006 foram já ultrapassadas. O indicador reportado a 2005.12.31 “nº de lugares de estacionamento criados com a construção de parques de estacionamento, apoiados” ultrapassa a meta prevista

para 2006, em 100%, devendo-se esta situação ao facto de ter sido considerado relevante quantificar o nº de lugares criados em outros projectos nos domínios das acessibilidades e equipamentos. Estão nesta situação, os parques de estacionamento associados directamente a equipamentos desportivos e da qualificação e ordenamento do espaço urbano, cuja dimensão e localização contribuem como soluções integradas de estacionamento.

Medida 1.2. Valorização Ambiental e Patrimonial (FEDER)

Medida: 1.2. Valorização Ambiental e Patrimonial	
Objectivo: Recuperar e valorizar o património ambiental e patrimonial	
Dotação orçamental (despesa pública)	
Total: 196 586 154 €	% programação 2000-2005: 96,1%
% do Programa: 7,5%	Taxa de participação: 65,0%
Situação da medida:	
Nº projectos aprovados:	226
Invest. elegível aprovado:	189 639 095 €
Inv. eleg. exec. 2000-2005:	162 904 022 €
Inv. eleg. executado 2005:	23 230 038 €
Fundo executado 2000-2005:	100 210 109 €
Desp. pública aprovada:	189 639 095 €
Desp. pública exec. 2000-05:	162 904 022 €
Desp. pública exec. 2005:	23 230 038 €
Fundo executado 2005:	14 162 600 €
Tx. Compromisso, realização e execução(%)	
Inv. por domínios (program. vs aprov.)	
Perspectivas de realização:	
Compromisso:	<input type="radio"/> <input type="radio"/> <input checked="" type="radio"/> <input checked="" type="radio"/>
Execução:	<input type="radio"/> <input type="radio"/> <input type="radio"/> <input checked="" type="radio"/>
Perspectivas cumprimento n+2 em 2005:	
Fundo a executar:	0 €
Persp. cumprimento:	<input type="radio"/> <input type="radio"/> <input type="radio"/> <input checked="" type="radio"/>

No âmbito da medida **1.2.-Valorização Ambiental e Patrimonial** foram aprovados 226 projectos, representando um investimento global de cerca de 189,6 milhões de euros e apoios FEDER de cerca de 116,0 milhões de euros. Até 31 de Dezembro de 2005 tinham sido executados investimentos na ordem dos 162,9 milhões de euros correspondendo a uma despesa FEDER de cerca de 100,2 milhões de euros. Em termos de domínios de intervenção destacam-se o ordenamento e requalificação e as infra-estruturas ambientais, com cerca de 50% do total de investimentos cada.

Em termos de indicadores globais da medida, regista-se um nível de compromisso de cerca de 100% e uma taxa de execução dos investimentos aprovados de cerca 86%, claramente superior à média do Programa, de que resulta uma taxa de realização financeira de 86,3%, também superior à média do PORLVT.

No que respeita às perspectivas de realização, esta medida apresenta um nível de compromisso que não constitui dificuldade em termos de realização. A medida apresenta igualmente boas perspectivas de realização com taxas de execução superiores a 75%. Ao nível do cumprimento da regra n+2 em 2006, a medida contribui de forma significativa para o cumprimento da regra em relação ao FEDER, tendo já ultrapassado os níveis de realização exigidos.

Os indicadores de acompanhamento apurados em finais de 2005 relativamente a esta medida podem ser observados no quadro seguinte.

QUADRO 3-3: INDICADORES DE ACOMPANHAMENTO DA MEDIDA 1.2.

Indicadores	Realização até 31/12/2005	Grau de Aproximação à Meta (%) 2006
	MEDIDA 1.2 - VALORIZAÇÃO AMBIENTAL E PATRIMONIAL (FEDER)	
Nº de acções de valorização do património histórico, apoiadas	5,0	50%
Nº de acções de valorização e requalificação urbana, apoiadas	193,3	644%
Nº de planos de salvaguarda de zonas históricas, apoiados	0,0	0%
Nº de projectos de abastecimento de água	36,1	*
Nº de projectos de drenagem e tratamento de esgotos	72,1	*

Legenda: * - sem meta quantificada

A observação dos valores apresentados permite verificar que só o indicador relativo ao “número de planos de salvaguarda de zonas históricas apoiados” não registava em 31 de Dezembro de 2005 qualquer execução. A realização ao nível do indicador “número de acções de valorização e requalificação urbana apoiadas”, por seu turno, tinha já ultrapassado, em larga número, as metas propostas para 2006.

A expansão da Área Metropolitana de Lisboa associada a uma ausência de políticas urbanas abrangentes, de requalificação dos espaços públicos, de criação de infra-estruturas e de equipamentos colectivos adequados às necessidades das populações, estimulou um crescimento desordenado e conseqüentemente desqualificado em termos sociais e urbanísticos que se reflectem a nível dos aglomerados urbanos que compõem o sistema urbano da Região.

Neste contexto foram reforçadas e implantadas acções de qualificação dos espaços urbanos, o que gerou, assim, um maior número de projectos apresentados, relativamente ao previsto no indicador.

Medida 1.3 - Capacidade Institucional Regional (FEDER)

Medida: 1.3 - Capacidade Institucional Regional	
Objectivo: Melhorar a visibilidade e notoriedade externa da Região e reforçar/qualificar capacidade dos agentes locais	
Dotação orçamental (despesa pública)	
Total: 12 615 385 €	% programação 2000-2005: 97,5%
% do Programa: 0,5%	Taxa de comparticipação: 65,0%
Situação da medida:	
Nº projectos aprovados:	56
Invest. elegível aprovado:	10 392 598 €
Inv. eleg. exec. 2000-2005:	8 263 611 €
Inv. eleg. executado 2005:	1 378 753 €
Fundo executado 2000-2005:	5 110 833 €
Desp. pública aprovada:	10 392 598 €
Desp. pública exec. 2000-05:	8 263 611 €
Desp. pública exec. 2005:	1 378 753 €
Fundo executado 2005:	844 707 €
Tx. Compromisso, realização e execução(%)	
Inv. por domínios (program. vs aprov.)	
Perspectivas de realização:	
Compromisso:	○ ● ○ ⊕
Execução:	○ ○ ● ○
Perspectivas cumprimento n+2 em 2006:	
Fundo a executar:	1 463 135 €
Persp. cumprimento:	○ ○ ● ○

No âmbito da medida **1.3.-Capacidade Institucional Regional** foram aprovados até 31 de Dezembro de 2005 56 projectos, representando um investimento global de cerca de 10,4 milhões de euros e apoios FEDER de cerca de 6,4 milhões de euros. Até 31 de Dezembro de 2005 tinham sido executados investimentos na ordem dos 8,3 milhões de euros correspondendo a uma despesa FEDER de cerca de 5,1 milhões de euros. Em termos de domínios de intervenção destaca-se o Turismo que representa cerca de 80% do total de investimentos.

Em termos de indicadores globais da medida, regista-se um nível de compromisso de cerca de 85%, valor ligeiramente inferior à média do PORLVT, e uma taxa de execução dos investimentos aprovados de 80%, de que resulta uma taxa de realização financeira de 65,5%, também inferior à média do Programa.

No que respeita às perspectivas de realização da medida, esta apresenta um nível de compromisso inferior à dotação acumulada até 2005. Ao nível do cumprimento da regra n+2 em 2005, a medida poderá enfrentar dificuldades já que terá que executar um montante superior à média de execução anual no passado.

Os indicadores de acompanhamento apurados em finais de 2005 relativamente a esta medida podem ser observados no quadro seguinte.

QUADRO 3-4: INDICADORES DE ACOMPANHAMENTO DA MEDIDA 1.3.

Indicadores	Realização até 31/12/2005	Grau de Aproximação à Meta (%) 2006
MEDIDA 1.3 - CAPACIDADE INSTITUCIONAL REGIONAL (FEDER)		
Nº de iniciativas de promoção/animação cultural, apoiadas	16,0	15%
Nº de congressos, seminários, workshops, apoiados	1,0	2%
Nº de projectos de promoção e cooperação internacional, apoiados	3,0	30%
Nº de estudos realizados, por domínio	7,3	*

Legenda: * - sem meta quantificada

Se bem que se tenha já registado execução ao nível dos três indicadores previstos, os valores obtidos ficam muito aquém das metas propostas o que coloca algumas dificuldades ao seu cumprimento até ao final do programa.

Medida 1.4 - Formação para o Desenvolvimento (FSE)

Medida: 1.4 - Formação para o Desenvolvimento																			
Objectivo: Qualificar o potencial humano																			
Dotação orçamental (despesa pública)																			
Total: 33 914 245 €	% programação 2000-2005: 100,0%																		
% do Programa: 1,3%	Taxa de comparticipação: 65,0%																		
Situação da medida:																			
Nº projectos aprovados:	280																		
Invest. elegível aprovado:	20 683 684 €																		
Inv. eleg. exec. 2000-2005:	11 679 687 €																		
Inv. eleg. executado 2005:	2 987 956 €																		
Fundo executado 2000-2005:	7 591 797 €																		
Desp. pública aprovada:	20 683 684 €																		
Desp. pública exec. 2000-05:	11 679 687 €																		
Desp. pública exec. 2005:	2 987 956 €																		
Fundo executado 2005:	1 942 171 €																		
Tx. Compromisso, realização e execução(%)																			
<table border="1"> <caption>Tx. Compromisso, realização e execução(%)</caption> <thead> <tr> <th>Categoria</th> <th>1.4 (%)</th> <th>Total Prog. (%)</th> </tr> </thead> <tbody> <tr> <td>Tx. Real (00-05)</td> <td>~35</td> <td>~85</td> </tr> <tr> <td>Tx. Real</td> <td>~35</td> <td>~80</td> </tr> <tr> <td>Tx. Compr(00-05)</td> <td>~60</td> <td>~100</td> </tr> <tr> <td>Tx. Compr</td> <td>~60</td> <td>~95</td> </tr> <tr> <td>Tx. exec.</td> <td>~55</td> <td>~85</td> </tr> </tbody> </table>		Categoria	1.4 (%)	Total Prog. (%)	Tx. Real (00-05)	~35	~85	Tx. Real	~35	~80	Tx. Compr(00-05)	~60	~100	Tx. Compr	~60	~95	Tx. exec.	~55	~85
Categoria	1.4 (%)	Total Prog. (%)																	
Tx. Real (00-05)	~35	~85																	
Tx. Real	~35	~80																	
Tx. Compr(00-05)	~60	~100																	
Tx. Compr	~60	~95																	
Tx. exec.	~55	~85																	
Inv. por domínios (program. vs aprov.)																			
<table border="1"> <caption>Inv. por domínios (program. vs aprov.)</caption> <thead> <tr> <th>Domínio</th> <th>% DP Program.</th> <th>% DP Homol.</th> </tr> </thead> <tbody> <tr> <td>23-Desenvolvimento da educação e formação profissional não ligada a sector específico</td> <td>~45%</td> <td>~90%</td> </tr> <tr> <td>24-Adaptabilidade, espírito de empresa e inovação, novas tecnologias da informação e comunicação</td> <td>~45%</td> <td>~10%</td> </tr> <tr> <td>25-Acções positivas a favor das mulheres no mercado de trabalho</td> <td>~10%</td> <td>~0%</td> </tr> </tbody> </table>		Domínio	% DP Program.	% DP Homol.	23-Desenvolvimento da educação e formação profissional não ligada a sector específico	~45%	~90%	24-Adaptabilidade, espírito de empresa e inovação, novas tecnologias da informação e comunicação	~45%	~10%	25-Acções positivas a favor das mulheres no mercado de trabalho	~10%	~0%						
Domínio	% DP Program.	% DP Homol.																	
23-Desenvolvimento da educação e formação profissional não ligada a sector específico	~45%	~90%																	
24-Adaptabilidade, espírito de empresa e inovação, novas tecnologias da informação e comunicação	~45%	~10%																	
25-Acções positivas a favor das mulheres no mercado de trabalho	~10%	~0%																	
Perspectivas de realização:																			
Compromisso:	<input type="radio"/> <input checked="" type="radio"/> <input type="radio"/> <input checked="" type="radio"/>																		
Execução:	<input type="radio"/> <input type="radio"/> <input checked="" type="radio"/> <input type="radio"/>																		
Perspectivas cumprimento n+2 em 2006:																			
Fundo a executar:	12 756 965 €																		
Persp. cumprimento:	<input checked="" type="radio"/> <input type="radio"/> <input type="radio"/> <input type="radio"/>																		

No âmbito da medida **1.4-Formação para o Desenvolvimento** foram aprovados 280 projectos, representando uma despesa global de cerca de 20,7 milhões de euros e apoios FSE de cerca de 13,4 milhões de euros. Até 31 de Dezembro de 2005 tinham sido executadas despesas na ordem dos 11,7 milhões de euros correspondendo a uma despesa FSE de cerca de 7,6 milhões de euros. Em termos de domínios de intervenção destaca-se o desenvolvimento da educação e formação não ligada a sector específico, que representa a quase totalidade da despesa homologada.

Em termos de indicadores globais da medida, regista-se um nível de compromisso de cerca de 61%, o que reflecte algumas dificuldades ao nível da adesão à Medida, já constatadas no passado. A taxa de execução é de cerca de 56%, consideravelmente inferior à média do programa. Destes indicadores resulta um nível de realização financeira na ordem dos 34% valor muito reduzido.

No que respeita às perspectivas de realização da medida, esta apresenta um nível execução e, fundamentalmente, de compromisso relativamente baixos. Ao nível do cumprimento da regra n+2 em 2006, só muito dificilmente a medida conseguirá cumprir pois isso exigiria a realização de despesa superior à realizada, em termos acumulados, até à data.

Os indicadores de acompanhamento apurados em finais de 2005 relativamente a esta medida podem ser observados no quadro seguinte.

QUADRO 3-5: INDICADORES DE ACOMPANHAMENTO DA MEDIDA 1.4.

Indicadores	Realização até 31/12/2005	Grau de Aproximação à Meta (%) 2006
MEDIDA 1.4 - FORMAÇÃO PARA O DESENVOLVIMENTO (FSE)		
Nº de acções de formação por ano, apoiadas	682	159%
Nº médio de formandos por ano	8367	130%
Formandos H	3168	*
Formandos M	5199	*
Taxa de cobertura (nº de formandos/nº de efectivos da administração local)	42	169%

Legenda: * - sem meta quantificada

Se os níveis de realização financeira são reduzidos, ao nível dos indicadores de acompanhamento verifica-se que em todos eles se cumpriam em 2005 as metas previstas para 2006, se bem que se deva ter em conta que estas metas são definidas em termos médios anuais, podendo sofrer quebras nos anos remanescentes de implementação da medida.

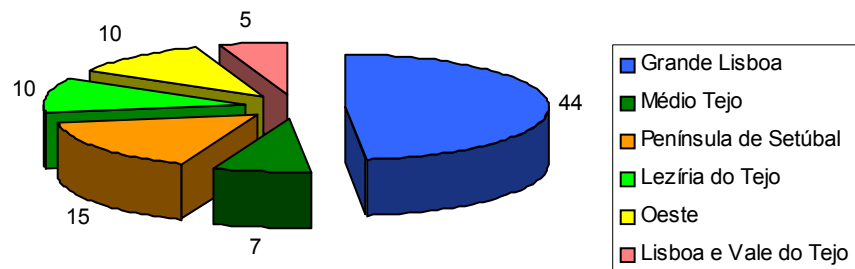
Durante o ano de 2005 foram homologados 91 projectos no montante global de 5,2 milhões de euros e participação FSE de 3,2 milhões de euros.

Quanto às homologações por NUT em 2005 a maior percentagem registou-se na Grande Lisboa com 44%, seguida da Península de Setúbal com 15%.

HOMOLOGAÇÃO POR NUT ENTRE 01-01-2005 E 31-12-2005

NUT	Nº de Candidaturas	Acções	Horas de Formação	Formandos
Grande Lisboa	44	641	23 298.00	7791
Médio Tejo	7	49	3 342.00	518
Península de Setúbal	15	280	7 483.00	3572
Lezíria do Tejo	10	10	2 900.75	55
Oeste	10	10	2 968.00	14
Lisboa e Vale do Tejo	5	395	10 008.00	5540
Total	91	1385	49999.75	17490

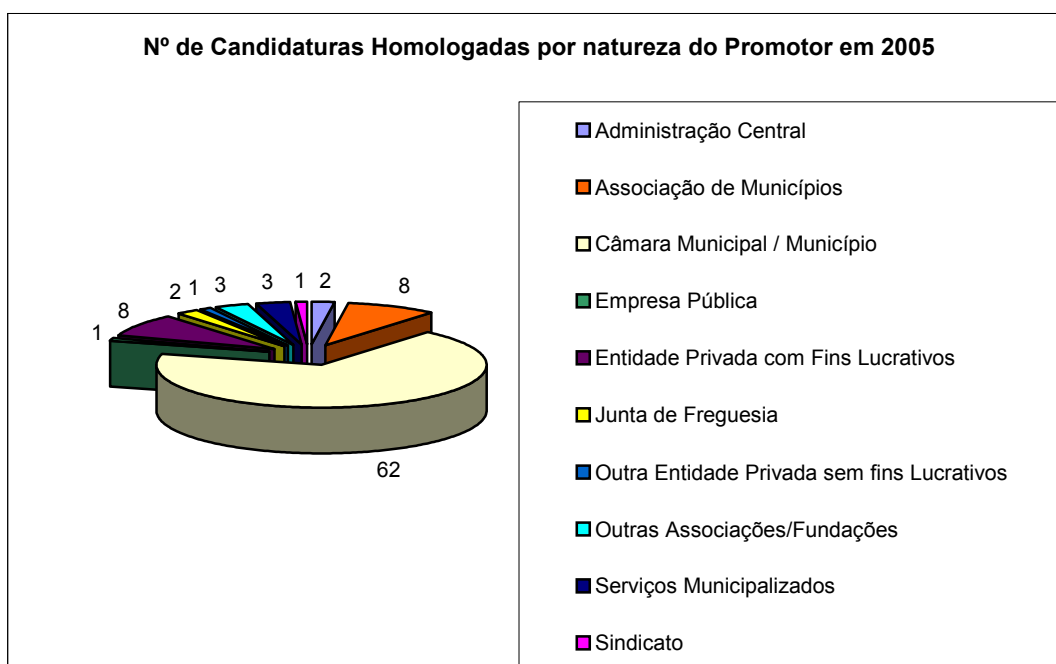
Nº de Candidaturas Homologadas por NUT em 2005



Por natureza do promotor a maior afluência foi dos municípios.

HOMOLOGAÇÃO POR NATUREZA DO PROMOTOR ENTRE 01-01-2005 E 31-12-2005

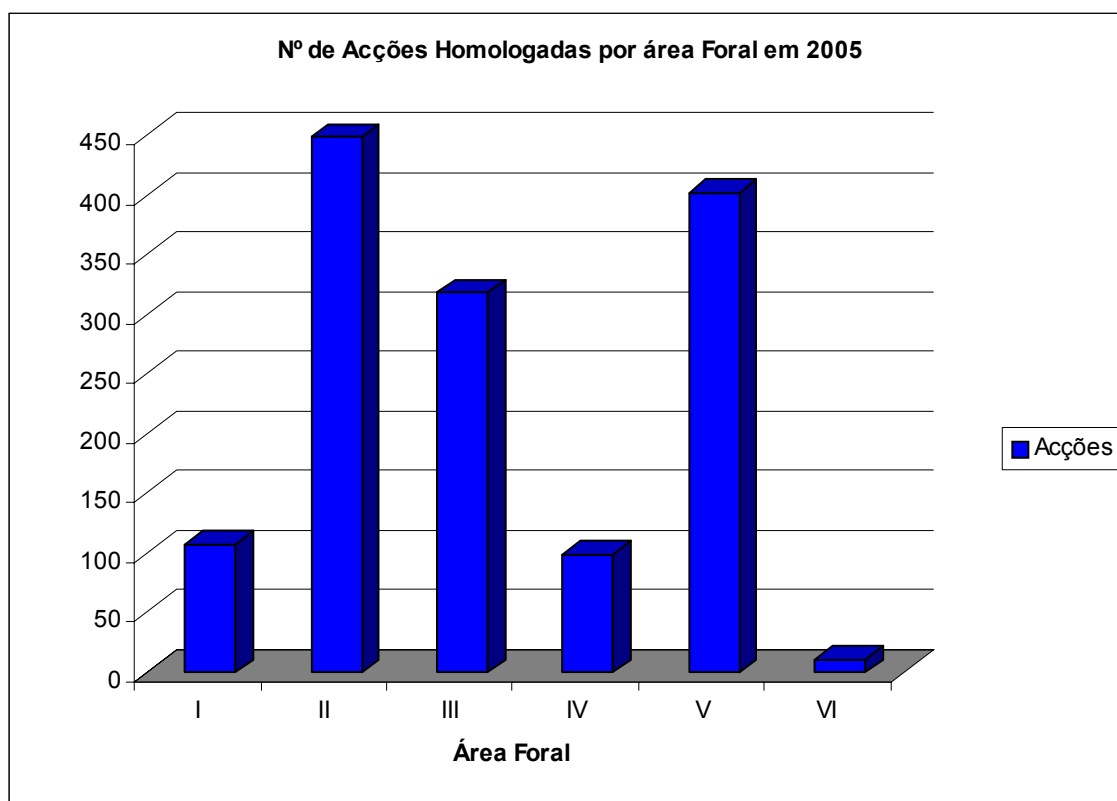
Natureza do Promotor	Nº de Candidaturas	Acções	Horas de Formação	Formandos
Administração Central	2	169	4 290.00	2224
Associação de Municípios	8	271	7 354.00	3780
Câmara Municipal / Município	62	528	23 877.50	6186
Empresa Pública	1	120	3643.5	1350
Entidade Privada com Fins Lucrativos	8	109	3 805.75	1563
Junta de Freguesia	2	2	540	2
Outra Entidade Privada sem fins Lucrativos	1	70	1 680.00	806
Outras Associações/Fundações	3	23	1 360.00	269
Serviços Municipalizados	3	3	780.00	5
Sindicato	1	90	2 669.00	1305
Total	91	1385	49999.75	17490



Em termos de área Foral verificou-se que o maior numero de acções recaiu sobre a área II.

HOMOLOGAÇÃO POR ÁREA FORAL ENTRE 01-01-2005 E 31-12-2005

Área FORAL	Acções	Formandos	Horas de Formação
I	107	1263	2 841.50
II	448	5967	16 787.50
III	318	3763	12 144.75
IV	99	1298	3833
V	402	5062	13 340.50
VI	11	137	1052.5
Total	1385	17490	49999.75

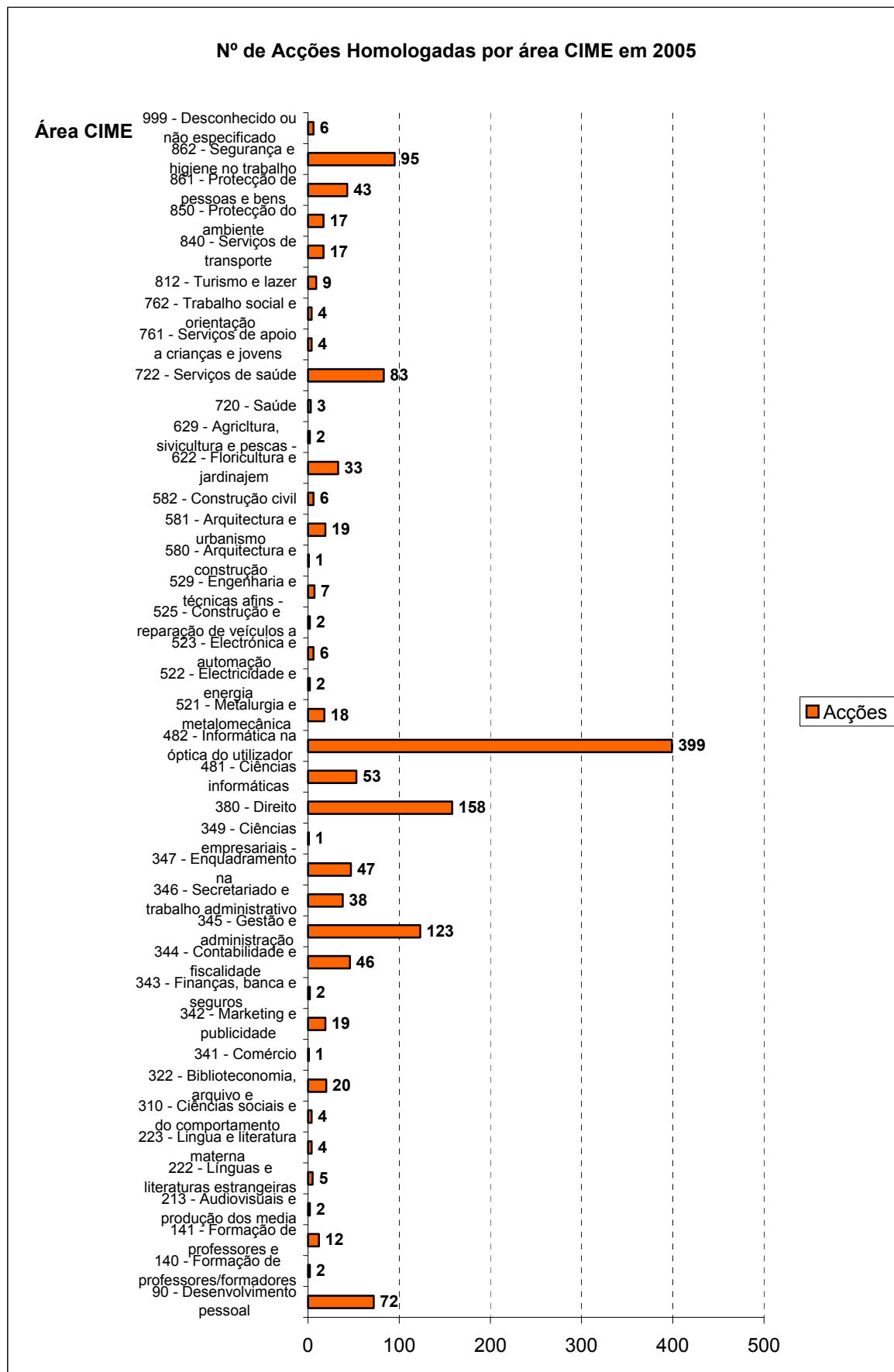


Por áreas CIME, o maior número de acções concentrou-se nas áreas da Informática na óptica do utilizador, do Direito e da Gestão e Administração.

HOMOLOGAÇÃO POR ÁREA CIME ENTRE 01-01-2005 E 31-12-2005

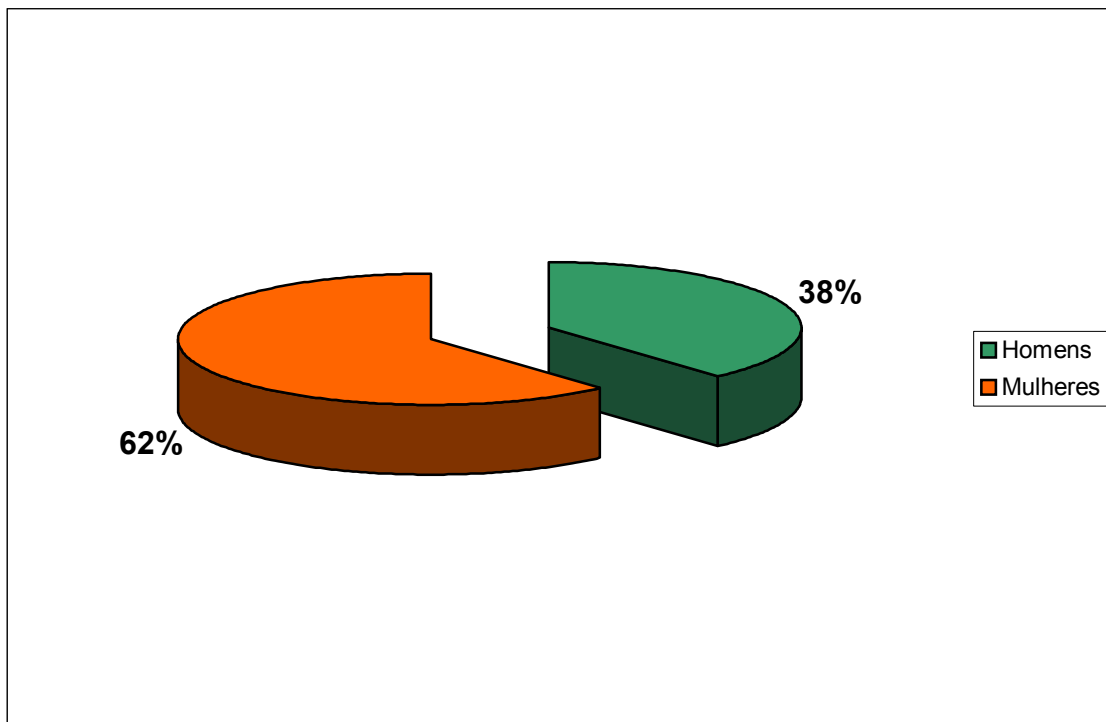
Área CIME	Acções	Formandos	Horas de Formação
90 - Desenvolvimento pessoal	72	995	1 593.00
140 - Formação de professores/formadores e ciências da educação	2	24	180.00
141 - Formação de professores e formadores	12	141	962.50
213 - Audiovisuais e produção dos media	2	24	126
222 - Línguas e literaturas estrangeiras	5	49	222.00
223 - Língua e literatura materna	4	54	56
310 - Ciências sociais e do comportamento	4	73	73
322 - Biblioteconomia, arquivo e documentação (BAD)	20	258	1180
341 - Comércio	1	12	18
342 - Marketing e publicidade	19	278	518
343 - Finanças, banca e seguros	2	23	60
344 - Contabilidade e fiscalidade	46	567	2134
345 - Gestão e administração	123	1489	6861
346 - Secretariado e trabalho administrativo	38	545	1953
347 - Enquadramento na organização/empresa	47	674	1420.5
349 - Ciências empresariais - programas não classificados noutra área de formação	1	15	21
380 - Direito	158	2254	4408
481 - Ciências informáticas	53	583	2007
482 - Informática na óptica do utilizador	399	5062	12994.5
521 - Metalurgia e metalomecânica	18	180	518
522 - Electricidade e energia	2	17	60
523 - Electrónica e automação	6	39	247
525 - Construção e reparação de veículos a motor	2	28	24
529 - Engenharia e técnicas afins - programas não classificados noutra área de formação	7	72	201
580 - Arquitectura e construção	1	12	14
581 - Arquitectura e urbanismo	19	182	1675
582 - Construção civil	6	80	116
622 - Floricultura e jardinagem	33	408	1215
629 - Agricultura, silvicultura e pescas - programas não classificados noutra área de formação	2	24	24
720 - Saúde	3	37	65
722 - Serviços de saúde	83	962	1916
761 - Serviços de apoio a crianças e jovens	4	54	66
762 - Trabalho social e orientação	4	51	133
812 - Turismo e lazer	9	97	365
840 - Serviços de transporte	17	196	341.5
850 - Protecção do ambiente	17	206	636
861 - Protecção de pessoas e bens	43	409	1459
862 - Segurança e higiene no trabalho	95	1259	3951.75
999 - Desconhecido ou não especificado	6	57	185

Nº de Acções Homologadas por área CIME em 2005



Em termos de execução, no ano 2005 foram executados 457 cursos, 831 acções, contemplando 8083 formandos (5600 mulheres e 3483 homens), com um volume de formação de 249 219 horas.

GRÁFICO 3-1: DISTRIBUIÇÃO DOS FORMANDOS DA MEDIDA 1.4 POR SEXO



Em termos acumulados esta medida apresenta um execução de 2 293 cursos, 3 411 acções, contemplando 41 835 formandos (25 994 mulheres e 15 840 homens) com um volume de formação de 1 088 099 horas

Medida 1.5 - Acções Específicas de Valorização Territorial (FEDER)

Medida: 1.5 - Acções Específicas de Valorização Territorial	
Objectivo: Sustentabilidade, inovação e valorização territorial, de âmbito local e sub-regional	
Dotação orçamental (despesa pública)	
Total: 209 817 731 €	% programação 2000-2004: 97,5%
% do Programa: 8,0%	Taxa de participação: 50,0%
Situação da medida:	
Nº projectos aprovados:	134
Invest. elegível aprovado:	191 629 110 €
Desp. pública aprovada:	191 629 110 €
Inv. eleg. exec. 2000-2005:	120 043 588 €
Desp. pública exec. 2000-05:	120 043 588 €
Inv. eleg. executado 2005:	47 400 017 €
Desp. pública exec. 2005:	47 400 017 €
Fundo executado 2000-2005:	53 154 249 €
Fundo executado 2005:	19 156 685 €
Tx. Compromisso, realização e execução(%)	
Inv. por domínios (program. vs aprov.)	
Perspectivas de realização:	
Compromisso:	○ ○ ● ●
Execução:	○ ● ○ ○
Perspectivas cumprimento n+2 em 2006:	
Fundo a executar:	23 453 225 €
Persp. cumprimento:	○ ● ○ ○

No âmbito da medida 1.5.-Acções Específicas de Valorização Territorial foram aprovados 134 projectos, representando um investimento global de cerca de 191,6 milhões de euros e apoios FEDER de cerca de 83,5 milhões de euros. Até 31 de Dezembro de 2005 tinham sido executados investimentos na ordem dos 120,0 milhões de euros correspondendo a uma despesa FEDER de cerca de 53,2 milhões de euros. Em termos de domínios de intervenção destaca-se o ordenamento e a requalificação e as infra-estruturas sociais e de saúde que representam mais de 80% do total de investimentos.

Em termos de indicadores globais da medida, regista-se um nível de compromisso de cerca de 91% da programação global até 2006, e uma taxa de execução dos investimentos aprovados de 62%, claramente inferior à média do Programa, de que resulta uma taxa de realização financeira de 58,7%.

No âmbito dos apoios financeiros concedidos , destinados a projectos de valorização e protecção de áreas ambientalmente sensíveis, nomeadamente no âmbito do ordenamento da orla costeira, foram aprovados três projectos, envolvendo um investimento de 8 004 mil euros e uma correspondente comparticipação FEDER de 3 304 mil euros. Tratam-se da concretização de diversos equipamentos, e actividades , dois dos quais na zona da Ericeira, e um na Baía de São Martinho do Porto, que permitem o desenvolvimento do turismo sustentado, onde a particularidade da paisagem e o seu uso são potencializadores do mesmo. Contribuem para a implementação Plano de Ordenamento da Orla Costeira (POOC), melhorando a qualidade das praias, tanto do ponto de vista ambiental como do equilíbrio da fruição turística.

As duas restantes tipologias de acção estão vocacionadas para espaços territoriais diferentes: Reforço e Qualificação do Sistema Urbano Regional e PROQUAL - Programa Integrado de Qualificação das Áreas Suburbanas da Área Metropolitana de Lisboa.

Quanto à Acção Específica Reforço e Qualificação do Sistema Urbano Regional , foram aprovados cinco projectos, com um investimento na ordem dos 7 254 mil euros e uma comparticipação FEDER de 3 071 mil euros tratam-se de intervenções que promovem a consolidação, qualificação e valorização dos sistemas urbanos do Oeste, que tem como objectivos específicos: consolidar níveis hierárquicos fundamentais do sistema urbano regional, valorizar os subsistemas urbanos regionais, fortalecendo desempenhos claramente supramunicipais e relacionais, incrementar uma funcionalidade assente na complementaridade e articulação interurbana, afirmar a constituição de redes de cidades, assegurar as condições de acessibilidade e de mobilidade prioritariamente interna dos subsistemas urbanos, racionalizar a implementação e gestão de equipamentos e serviços, qualificar e valorizar os aglomerados urbanos envolvidos.

A acção PROQUAL - Programa Integrado de Qualificação das Áreas Suburbanas da Área Metropolitana de Lisboa, contemplou durante o ano de 2005, a aprovação de 9 projectos com um Investimento elegível de 8 371 mil euros e uma comparticipação FEDER na ordem dos 3 177 mil euros. Contribuem para a promoção de uma Área Metropolitana de Lisboa mais equilibrada, competitiva e sustentável, tendo como objectivos específicos: reduzir os desequilíbrios territoriais e as tendências de degradação e desqualificação urbanística e social, introduzir dinâmicas de reequilíbrio social e reforçar os mecanismos de coesão social, assegurar condições de habitabilidade, de sociabilidade e de integração social das populações, assegurar condições de formação profissional, de emprego e empregabilidade, dinamizar as actividades económicas e reforçar a iniciativa empresarial, melhorar as condições de acessibilidade e de mobilidade, aumentar a capacidade institucional de planeamento e gestão urbana.

Esta Medida caracteriza-se por visar, fundamentalmente, o apoio a acções de sustentabilidade, inovação, valorização territorial, de âmbito local e sub-regional, tendo como finalidade criar

sinergias e massa crítica em articulação com outras Medidas com qualquer dos Eixos do Programa Operacional.

No ano de 2005, a Medida 1.5. aprovou em Unidade de Gestão 17 projectos , no valor de 23,63 M€ de despesa pública e 9,55 M€ de FEDER, tendo os mesmos sido homologados.

Os indicadores de acompanhamento apurados em finais de 2005 relativamente a esta medida podem ser observados no quadro seguinte.

QUADRO 3-6: INDICADORES DE ACOMPANHAMENTO DA MEDIDA 1.5.

Indicadores	Realização até 31/12/2005	Grau de Aproximação à Meta (%) 2006
MEDIDA 1.5 - ACÇÕES ESPECÍFICAS DE VALORIZAÇÃO TERRITORIAL (FEDER)		
Nº de projectos de reforço de dinâmicas de desenvolvimento entre conjuntos urbanos, apoiados	15,5	172%
Nº de projectos de requalificação e valorização urbanística, apoiados	45,35	227%
Área de solo recuperado para zonas verdes e equipamentos, apoiados (nº de ha)	41,1	21%
Nº de projectos de criação de infra-estruturas e equipamentos em rede	30,95	310%

Registaram-se progressos significativos nos indicadores de realização física e só o indicador “Área de solo recuperado para zonas verdes e equipamentos apoiados” regista valores inferiores às metas traçadas para o final do período da intervenção.

Medida 1.6- Bonificação de Juros em Linhas de Crédito ao Investimento Autárquico (FEDER)

Medida: 1.6- Bonificação de Juros em Linhas de Crédito ao Investimento Autárquico	
Objectivo: Garantir às Autarquias melhores condições de serviços e financiamento para os investimentos a realizar no âmbito dos projectos do PORLVT	
Dotação orçamental (despesa pública)	
Total: 3 535 912 €	% programação 2000-2005: 96,6%
% do Programa: 0,1%	Taxa de comparticipação: 75,0%
Situação da medida:	
Nº projectos aprovados:	55
Invest. elegível aprovado:	3 638 120 €
Inv. eleg. exec. 2000-2005:	978 312 €
Inv. eleg. executado 2005:	218 127 €
Fundo executado 2000-2005:	733 734 €
Desp. pública aprovada:	3 638 120 €
Desp. pública exec. 2000-05:	978 312 €
Desp. pública exec. 2005:	218 127 €
Fundo executado 2005:	163 595 €
Tx. Compromisso, realização e execução(%)	
Inv. por domínios (program. vs aprov.)	
Perspectivas de realização:	
Compromisso:	○ ○ ○ <input checked="" type="checkbox"/>
Execução:	○ <input checked="" type="checkbox"/> ○ ○
Perspectivas cumprimento n+2 em 2006:	
Fundo a executar:	1 464 662 €
Persp. cumprimento:	<input checked="" type="checkbox"/> ○ ○ ○

O apoio comunitário através desta Medida incide sobre 55 projectos, envolvendo 18 municípios, totalizando um valor de 3,6 milhões de euros, correspondendo ao total da programação para o período de 2000-2006.

Os projectos apoiados repartem-se, nomeadamente, pelas Medidas 1.1 - Acessibilidades e Equipamentos com 54% e 1.2 - Valorização Ambiental e Patrimonial com 37%. As restantes Medidas do Programa Operacional da Região de Lisboa e Vale do Tejo (PORLVT) e Quadro Comunitário de Apoio 3 (QCA 3), são responsáveis por 9% do investimento aprovado a nível desta Medida.

Quando analisada a sua distribuição territorial, verifica-se que a Área Metropolitana de Lisboa é responsável por mais de metade do investimento aprovado (56%), seguindo-se o Oeste, com 27% e o Vale do Tejo com 17%.

O nível da taxa global de utilização, reportado ao final do ano de 2005, era de 99,14%, tendo, somente 1 projecto, taxa de utilização inferior a 90%.

GRÁFICO 3-2: MEDIDA 1.6 - INVESTIMENTO APROVADO POR MEDIDA (%)

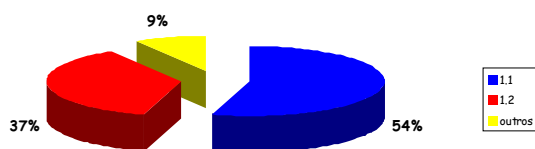
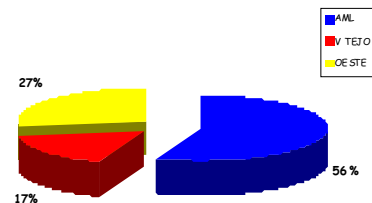


GRÁFICO 3-3: MEDIDA 1.6 - INVESTIMENTO APROVADO POR SUB-REGIÃO (%)



Se o nível de compromisso da medida é elevado, estando já comprometidos os montantes da programação até 2006, a execução apresenta alguma dificuldades. Estes resultados levantam dificuldades ao nível do cumprimento da regra n+2 em 2006, pois o seu cumprimento exigiria a execução em 2006 de um montante de fundo superior à execução acumulada a 31 de Dezembro de 2005.

3.2.2. Incrementar a estruturação da região e a capacidade competitiva das sub-unidades regionais

As intervenções financiadas no âmbito do segundo eixo, “Acções Integradas de Base Territorial”, destinam-se a superar as fragilidades, ou aproveitar as oportunidades insuficientemente exploradas, das regiões ou sub regiões da Região de Lisboa e Vale do Tejo que apresentem problemas ou potencialidades específicos cuja solução passa por uma abordagem e intervenção mais integradas, tendo como objectivos específicos reforçar e promover uma rede urbana equilibrada, competitiva e sustentável; requalificar a Área Metropolitana de Lisboa, requalificando e valorizando ambientalmente os espaços urbanos, promovendo a mobilidade urbana sustentável, qualificando áreas de realojamento e reforçando a capacidade institucional de planeamento e gestão urbana e de participação do público nos processos que conduzam a melhoria do ambiente urbano; promover o desenvolvimento de competências profissionais no desempenho de funções urbanas e o acompanhamento de iniciativas de combate à exclusão social, fortalecer a articulação das políticas no espaço regional e o espírito de coesão da Área Metropolitana de Lisboa; valorizar o Tejo, criando as condições de sustentabilidade e de afirmação do território do Vale do Tejo, como espaço de lazer e de turismo, mas também como espaço de dinâmicas económicas e de bem-estar social; e promover a igualdade de oportunidades, melhorando as condições de empregabilidade e

de qualificação da população, com vista à estabilização do tecido social local e regional, combater a discriminação e exclusão social.

O eixo integra, agora, três medidas, duas financiadas pelo FEDER e uma pelo FSE.

Medida 2.1 - Qualificação das Cidades e Requalificação Metropolitana - Componente Territorial (Feder)

Medida: 2.1 - Qualificação das Cidades e Requalificação Metropolitana - Componente Territorial			
Objectivo: Promover rede urbana equilibrada, competitiva e ambientalmente sustentável			
Dotação orçamental (despesa pública)			
Total:	133 042 993 €	% programação 2000-2005:	98,4%
% do Programa:	5,1%	Taxa de comparticipação:	55,0%
Situação da medida:			
Nº projectos aprovados:	25		
Invest. elegível aprovado:	87 130 933 €	Desp. pública aprovada:	87 130 933 €
Inv. eleg. exec. 2000-2005:	48 845 814 €	Desp. pública exec. 2000-05:	48 845 814 €
Inv. eleg. executado 2005:	19 462 602 €	Desp. pública exec. 2005:	19 462 602 €
Fundo executado 2000-2005:	25 893 281 €	Fundo executado 2005:	10 543 597 €
Tx. Compromisso, realização e execução(%)		Inv. por domínios (program. vs aprov.)	
Perspectivas de realização:		Perspectivas cumprimento n+2 em 2006:	
Compromisso:	● ○ ○ ⊗	Fundo a executar:	36 483 064 €
Execução:	○ ○ ● ○	Persp. cumprimento:	● ○ ○ ○

No âmbito da medida 2.1 - *Qualificação das Cidades e Requalificação Metropolitana - Componente Territorial* foram aprovados 25 projectos, representando um investimento global de cerca de 87 milhões de euros e apoios FEDER de cerca de 46,7 milhões de euros. Até 31 de Dezembro de 2005 tinham sido executados investimentos na ordem dos 48,8 milhões de euros correspondendo a uma despesa FEDER de cerca de 25,9 milhões de euros. Em termos de domínios

de intervenção, o conjunto dos investimentos correspondem ao domínio ordenamento e a requalificação.

Em termos de indicadores globais da medida, regista-se um nível de compromisso de cerca 65,5%, a que corresponde um acréscimo muito significativo durante o ano de 2005. A taxa de execução, registada é de cerca de 56% a que corresponde uma taxa de realização ainda baixa (37,3%) mas com um acréscimo significativo durante o ano de 2005. Este acréscimos verificados não permitem ainda melhorar de forma significativa os indicadores relativos às perspectivas de realização da medida.

O reduzido grau de aprovações e de execução é reflexo directo das tipologias de projecto consideradas na Medida, estando em causa operações de elevada complexidade técnica e dimensão física e financeira que exigem a articulação de vários actores na realização de múltiplas acções imateriais que são preliminares da intervenção física. Estes precedentes têm conduzido a deslizamentos no calendário de realização das intervenções, afectando de modo particular o início da fase de obra que corresponde à componente com maior expressão financeira.

A execução avaliada em termos individuais pode considerar-se satisfatória, com sete projectos encerrados com execução a 100% e outros quatro que estão quase concluídos. De qualquer modo, será de evidenciar que a maioria dos projectos encerrados ou em vias de encerramento registaram atrasos apreciáveis, muitas vezes superiores a um ano, na sua realização.

Os indicadores de acompanhamento apurados em finais de 2005 relativamente a esta medida podem ser observados no quadro seguinte.

QUADRO 3-7: INDICADORES DE ACOMPANHAMENTO DA MEDIDA 2.1.

Indicadores	Realização até 31/12/2005	Grau de Aproximação à Meta (%) 2006
MEDIDA 2.1 - QUALIFICAÇÃO DAS CIDADES E REQUALIFICAÇÃO METROPOLITANA - COMPONENTE TERRITORIAL (FEDER)		
Nº de lugares de estacionamento tendo em vista dissuadir a utilização do automóvel nos centros urbanos	280	187%
Extensão de ciclovia a criar/reabilitar (nº de km)	1	100%
Área pedonalizada e/ou com trânsito condicionado (nº de m ²)	52257,5	348%

Os problemas sentidos na gestão prendem-se com o desfasamento entre a programação financeira da Medida, especialmente pela forte concentração de verbas nos três primeiros anos, e a evolução

física/financeira de projectos que se enquadram nas tipologias estabelecidas na Medida e que constituem candidaturas ou intenções de candidatura neste âmbito.

A redução de meios financeiros/técnicos pelas entidades beneficiárias, resultado de uma conjuntura económica de contracção do crescimento e traduzida na menor capacidade de promoção e realização de projectos, também é uma condicionante ao desenvolvimento da Medida.

De qualquer modo, relativamente aos períodos anteriores verifica-se uma franca recuperação na aprovação e na execução dos projectos, que se prevê consolidar-se no próximo ano, o que se reflectiu positivamente na concretização dos objectivos de gestão.

Medida 2.3 - VALTEJO - Valorização do Tejo (FEDER)

Medida: 2.3 - VALTEJO - Valorização do Tejo			
Objectivo: Criar as condições de sustentabilidade e afirmação do Vale do Tejo como espaço de turismo e lazer			
Dotação orçamental (despesa pública)			
Total:	85 076 262 €	% programação 2000-2005:	94,3%
% do Programa:	3,3%	Taxa de participação:	60,0%
Situação da medida:			
Nº projectos aprovados:	68		
Invest. elegível aprovado:	79 237 005 €	Desp. pública aprovada:	79 237 005 €
Inv. eleg. exec. 2000-2005:	63 552 987 €	Desp. pública exec. 2000-05:	63 552 987 €
Inv. eleg. executado 2005:	11 692 054 €	Desp. pública exec. 2005:	11 692 054 €
Fundo executado 2000-2005:	32 584 967 €	Fundo executado 2005:	5 597 192 €
Tx. Compromisso, realização e execução(%)		Inv. por domínios (program. vs aprov.)	
Perspectivas de realização:		Perspectivas cumprimento n+2 em 2006:	
Compromisso:	<input type="radio"/> <input type="radio"/> <input checked="" type="radio"/> <input checked="" type="radio"/>	Fundo a executar:	7 572 401 €
Execução:	<input type="radio"/> <input type="radio"/> <input type="radio"/> <input checked="" type="radio"/>	Persp. cumprimento:	<input type="radio"/> <input type="radio"/> <input checked="" type="radio"/> <input type="radio"/>

No âmbito da medida 2.3 - VALTEJO - Valorização do Tejo foram aprovados 68 projectos, representando um investimento global de cerca de 79 milhões de euros e apoios FEDER de cerca de

40 milhões de euros. Até 31 de Dezembro de 2005 tinham sido executados investimentos na ordem dos 63,5 milhões de euros correspondendo a uma despesa FEDER de cerca de 32,6 milhões de euros. Em termos de domínios de intervenção destaca-se o ordenamento e requalificação, com cerca de 80% do total de investimentos.

Em termos de indicadores globais da medida, regista-se um nível de compromisso de cerca de 93%, e uma taxa de execução dos investimentos aprovados de 80%, valor equivalente à média do PORLVT. A taxa de realização financeira é de cerca de 75%.

No que respeita às perspectivas de realização da medida, esta apresenta um compromisso na ordem do montante da dotação até 2005, o que aponta no sentido de cumprimento das metas em termos de aprovação. Os níveis de execução são igualmente razoáveis. Ao nível do cumprimento da regra n+2 em 2006, a medida apresenta não deverá apresentar dificuldades dado que o montante a executar de fundo, na ordem dos 7,7 milhões de euros, é inferior à execução média anual registada até a data.

Durante o ano de 2005, foram aprovadas 5 novas candidaturas, com cerca de 3,9 milhões de euros de despesa pública.

Foi aprovado um novo projecto, no âmbito da aposta estratégica Valorização Ambiental e Patrimonial, designadamente o “Beneficiação/reformulação do Parque 25 de Abril em Benavente”, tendo como objectivo contribuir para o incremento da actividade turística, cultural e social, preservação de elementos históricos e culturais e valorização das estruturas destinadas ao lazer

No âmbito do apoio a actividades tradicionais, foi ainda aprovado 1 novo projecto “Centro de Corte e Fabrico de Enchidos Tradicionais com Certificação”, que tem como objectivo assegurar a continuidade da tradição da Sopa da Pedra, que sendo um *ex-libris* da região, exige produtos da maior qualidade.

No âmbito das apostas estratégicas, ficaram concluídos 4 projectos, localizados em Almeirim e Salvaterra de Magos:

- “Requalificação do Centro Cívico de Almeirim”;
- “Requalificação Urbana de Almeirim - Remodelação do Jardim dos Charcos”
- “Valorização Ambiental e Paisagística”
- “Valorização Ambiental e Paisagística - 2ª fase”.

Os indicadores de acompanhamento apurados em finais de 2005 relativamente a esta medida podem ser observados no quadro seguinte.

QUADRO 3-8: INDICADORES DE ACOMPANHAMENTO DA MEDIDA 2.3.

Indicadores	Realização até 31/12/2005	Grau de Aproximação à Meta (%) 2006
MEDIDA 2.3 - VALTEJO - Valorização do Tejo (FEDER)		
Nº de intervenções de valorização do património histórico, apoiadas	6,89	77%
Nº de intervenções de valorização do património paisagístico, apoiadas	18	75%
Nº de áreas de lazer criadas e recuperadas, apoiadas	9,29	93%

A observação dos indicadores de acompanhamento permite verificar que os três indicadores apresentam níveis relativamente semelhantes face às metas estabelecidas para o final de 2006.

Medida 2.4 - Formação e Empregabilidade (FSE)

Medida: 2.4 - Formação e Empregabilidade	
Objectivo: Desenvolver Acções de formação profissional relacionadas com os domínios prioritários da acção VALTEJO	
Dotação orçamental (despesa pública)	
Total: 19 247 405 €	% programação 2000-2005: 98,7%
% do Programa: 0,7%	Taxa de comparticipação: 57,1%
Situação da medida:	
Nº projectos aprovados:	6
Invest. elegível aprovado:	2 313 227 € Desp. pública aprovada: 2 313 227 €
Inv. eleg. exec. 2000-2005:	1 678 825 € Desp. pública exec. 2000-05: 1 678 825 €
Inv. eleg. executado 2005:	352 737 € Desp. pública exec. 2005: 352 737 €
Fundo executado 2000-2005:	959 073 € Fundo executado 2005: 163 420 €
Tx. Compromisso, realização e execução(%)	Inv. por domínios (program. vs aprov.)
Perspectivas de realização:	Perspectivas cumprimento n+2 em 2006:
Compromisso: <input checked="" type="radio"/> <input type="radio"/> <input type="radio"/> <input checked="" type="radio"/>	Fundo a executar: 8 700 087 €
Execução: <input type="radio"/> <input type="radio"/> <input checked="" type="radio"/> <input type="radio"/>	Persp. cumprimento: <input checked="" type="radio"/> <input type="radio"/> <input type="radio"/> <input type="radio"/>

No âmbito da medida **2.4 - Formação e Empregabilidade** foram aprovados 6 projectos, representando um montante de despesa total de cerca de 2,3 milhões de euros e apoios FSE de cerca de 1,3 milhões de euros. Até 31 de Dezembro de 2005 tinham sido executadas despesas na ordem do 1,7 milhões de euros correspondendo a uma despesa FSE de cerca de 959 mil euros. Em termos de domínios de intervenção o Turismo absorveu a totalidade das despesas efectuadas.

Em termos de indicadores globais da medida, regista-se um nível de compromisso de cerca de 12%, o que reflecte a existência de alguma dificuldade ao nível da adesão. Com uma taxa de execução na ordem dos 72%, a medida não aparenta grandes dificuldades neste domínio. Estes resultados conduzem a uma taxa de realização financeira de cerca de 9%, valor claramente baixo e que põe em causa a capacidade de cumprir as metas em termos de execução financeira em 2006.

No que respeita às perspectivas de realização da medida, esta apresenta dificuldades me temos de compromisso mais do que em termos de execução. Ao nível do cumprimento da regra n+2 em 2006, a medida terá grandes dificuldades no seu cumprimento já que isso exigiria uma execução de fundo de cerca de 8,7 milhões de euros, valor superior à execução acumulada ate ao final de 2005.

Os indicadores de acompanhamento apurados em finais de 2005 relativamente a esta medida podem ser observados no quadro seguinte.

QUADRO 3-9: INDICADORES DE ACOMPANHAMENTO DA MEDIDA 2.4.

Indicadores	Realização até 31/12/2005	Grau de Aproximação à Meta (%) 2006
MEDIDA 2.4 - FORMAÇÃO E EMPREGABILIDADE (FSE) Nº de acções de formação, apoiados	22	157%

Durante o ano de 2005, tiveram parecer favorável da Unidade de Gestão do eixo, 3 candidaturas tendo apenas sido homologado ainda em 2005 uma.

Esta candidatura, promovida pela NOVA ETAPA- CONS. GESTÃO RECUR.HUMANOS, LDA, visa potenciar, através da formação de recursos humanos, as intervenções nos domínios da criação de novas iniciativas empresariais, do apoio social e serviços de proximidade, e no domínio da qualificação e valorização ambiental, tendo a sua estruturação sido elaborada de acordo com alguns dos objectivos do Programa Polis do Cacém.

Destina-se a formandos desempregados e jovens à procura do 1º emprego.

Em termos acumulados as homologações por NUT apresentam uma distribuição equitativa.

HOMOLOGAÇÃO NUT ENTRE 01-01-2005 E 31-12-2005

NUT	Candidaturas	Acções	Horas de Formação	Formandos
Grande Lisboa	3	17	7 323.00	265.00
Médio Tejo	3	17	12 572.00	230.00
Total	6.00	34.00	19 895.00	495.00

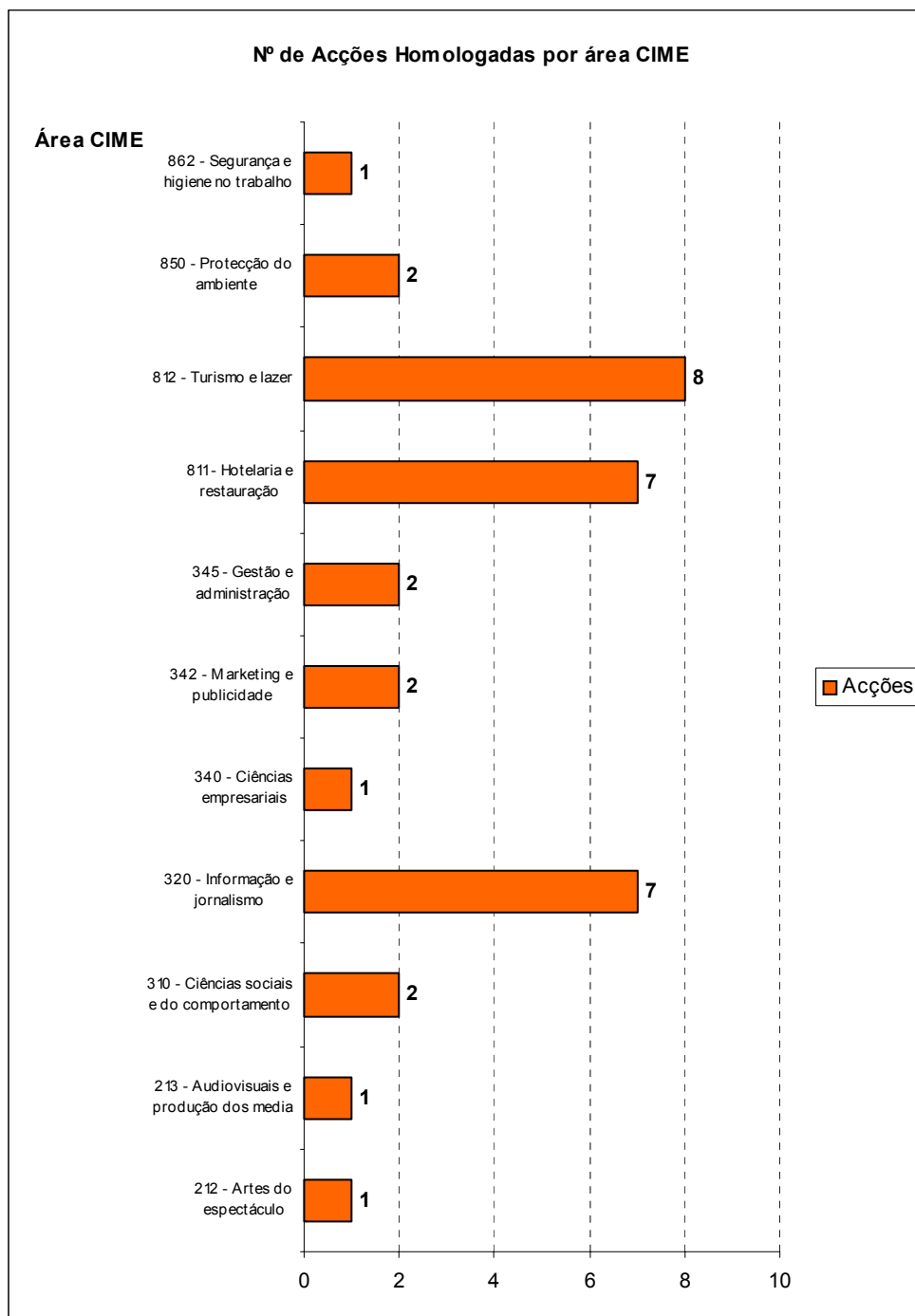
Nº de Candidaturas Homologadas por NUT



Quanto às áreas CIME a repartição as acções concentram-se nas áreas Turismo e lazer, Hotelaria e restauração e Informação e Jornalismo.

HOMOLOGAÇÃO POR ÁREA CIME ENTRE 01-01-2005 E 31-12-2005

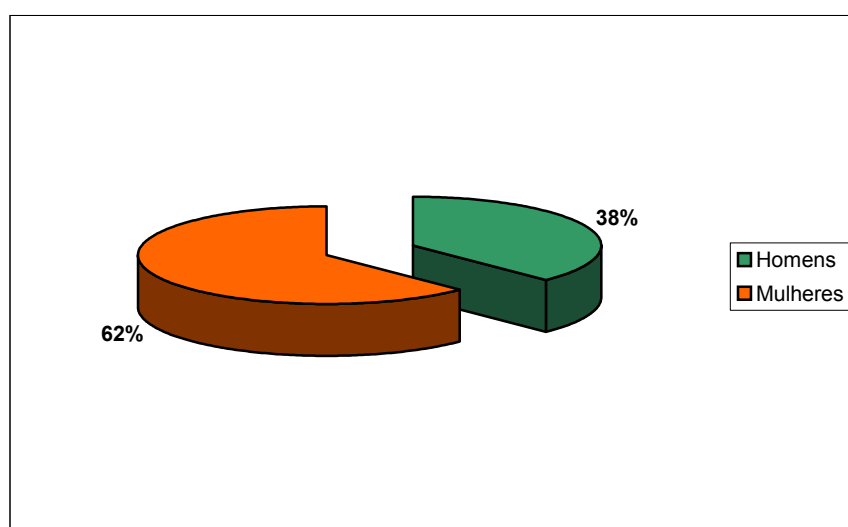
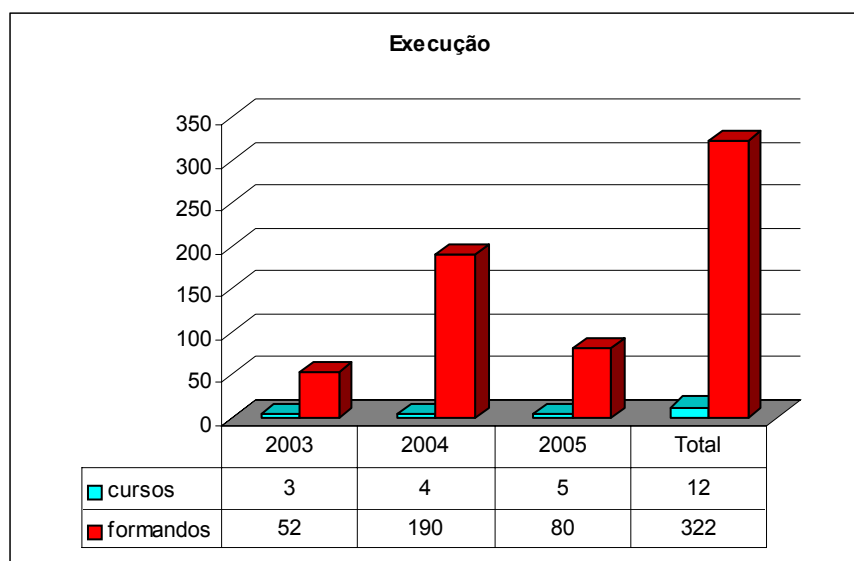
Área CIME	Acções	Formandos	Horas de Formação	Volume de Formação
212 - Artes do espectáculo	1	16	455.00	7 280.00
213 - Audiovisuais e produção dos media	1	16	538.00	8 608.00
310 - Ciências sociais e do comportamento	2	32	1 620.00	25 920.00
320 - Informação e jornalismo	7	105	1 540.00	23 100.00
340 - Ciências empresariais	1	16	440.00	7 040.00
342 - Marketing e publicidade	2	32	984.00	15 744.00
345 - Gestão e administração	2	28	3 048.00	42 672.00
811 - Hotelaria e restauração	7	90	4 410.00	56 700.00
812 - Turismo e lazer	8	116	4 075.00	58 293.00
850 - Protecção do ambiente	2	28	2 084.00	27 248.00
862 - Segurança e higiene no trabalho	1	16	701.00	11 216.00
Total	34	495	19 895.00	283 821.00



No ano 2005 foi encerrado um projecto contemplando 5 cursos, 5 acções e 80 formandos dos quais 54 foram mulheres e os restantes 26 foram homens e com um volume de formação de 35 530 horas.

Em termos globais a medida executou 12 cursos, 22 acções e formou 322 formandos, 201 mulheres e 121 homens, com um volume de formação de 207 110 horas.

EXECUÇÃO DA MEDIDA 2.4



3.2.3. Promover a equidade territorial e incentivar o desenvolvimento do potencial humano e empresarial, no sentido de fortalecer a competitividade e a sustentabilidade económica e social da região

As intervenções financiadas no âmbito do terceiro eixo, “Acções da Administração Central Regionalmente Desconcentradas”, agrega as acções sectoriais desconcentradas do conjunto dos programas do QCA, sendo por isso o mais problemático em termos de gestão e o mais exigente em coordenação, na medida em que implica a harmonização dos objectivos de política regional e sectorial e uma efectiva consensualização na fase de implementação. Na verdade, enquanto que as acções dos dois primeiros eixos podem ser directa e inequivocamente ligadas às necessidades e

objectivos de cada região, já o terceiro eixo responde também a objectivos de política sectorial susceptíveis de serem diferenciados regionalmente, contribuindo assim para os objectivos de desenvolvimento regional.

Estas intervenções têm como objectivos específicos promover a empregabilidade, o emprego e a coesão social e apoiar o investimento no desenvolvimento local e social; melhorar a qualidade da educação pré-escolar e do ensino básico e secundário e expandir a frequência da educação pré-escolar; consolidar o ensino profissional qualificado, integrando-o numa rede regionalizada de oferta qualificante de nível secundário; actuar ao nível das actividades económicas de forma a tirar partido de economias de aglomeração ou proximidade dos consumidores finais, da conversão de consumos de energia para gás natural e da melhoria da envolvente empresarial; promover a cultura científica e tecnológica junto da população da Região; promover o desenvolvimento de Cidades e Regiões Digitais e a modernização da Administração Pública no contexto da Sociedade de Informação; apoiar e melhorar as infra-estruturas de portos no sector das pescas e melhorar as condições de exercício de actividade em pequenos núcleos piscatórios; incentivar uma sólida aliança entre a agricultura, enquanto actividade produtiva moderna e competitiva, e o desenvolvimento sustentável dos territórios rurais nas vertentes ambiental, económica e social; estruturar redes de equipamentos, desenvolver e promover a prática desportiva; melhorar as acessibilidades intra-regionais que se traduzam num reforço de coesão e solidariedade internas; promover o desenvolvimento sustentável da Região de Lisboa e Vale do Tejo e a melhoria dos padrões de qualidade ambiental; contribuir para a garantia de uma prestação adequada e eficiente de cuidados de saúde.

O eixo integra dezanove medidas mais três respeitantes à assistência técnica, uma por fundo. No seu conjunto, onze correspondem a medidas FEDER, nove a medidas FSE e duas ao FEOGA.

Medida 3.1 - Promoção da Formação Qualificante e da Transição para a Vida Activa (FSE)

Medida: 3.1 - Promoção da Formação Qualificante e da Transição para a Vida Activa							
Objectivo: Promover a inserção profissional e o reforço da empregabilidade da população mais jovem							
Dotação orçamental (despesa pública)							
Total: 134 444 448 €	% programação 2000-2005: 96,3%						
% do Programa: 5,1%	Taxa de comparticipação: 62,5%						
Situação da medida:							
Nº projectos aprovados:	70						
Invest. elegível aprovado:	133 668 282 € Desp. pública aprovada: 133 668 282 €						
Inv. eleg. exec. 2000-2005:	133 668 282 € Desp. pública exec. 2000-05: 133 668 282 €						
Inv. eleg. executado 2005:	8 867 092 € Desp. pública exec. 2005: 8 867 092 €						
Fundo executado 2000-2005:	83 542 677 € Fundo executado 2005: 5 541 933 €						
Tx. Compromisso, realização e execução(%) Inv. por domínios (program. vs aprov.)							
<table border="0" style="width: 100%;"> <tr> <td style="width: 50%;">Perspectivas de realização:</td> <td style="width: 50%;">Perspectivas cumprimento n+2 em 2006:</td> </tr> <tr> <td>Compromisso: <input type="radio"/> <input type="radio"/> <input checked="" type="radio"/> <input checked="" type="radio"/></td> <td>Fundo a executar: 0 €</td> </tr> <tr> <td>Execução: <input type="radio"/> <input type="radio"/> <input type="radio"/> <input checked="" type="radio"/></td> <td>Persp. cumprimento: <input type="radio"/> <input type="radio"/> <input type="radio"/> <input checked="" type="radio"/></td> </tr> </table>		Perspectivas de realização:	Perspectivas cumprimento n+2 em 2006:	Compromisso: <input type="radio"/> <input type="radio"/> <input checked="" type="radio"/> <input checked="" type="radio"/>	Fundo a executar: 0 €	Execução: <input type="radio"/> <input type="radio"/> <input type="radio"/> <input checked="" type="radio"/>	Persp. cumprimento: <input type="radio"/> <input type="radio"/> <input type="radio"/> <input checked="" type="radio"/>
Perspectivas de realização:	Perspectivas cumprimento n+2 em 2006:						
Compromisso: <input type="radio"/> <input type="radio"/> <input checked="" type="radio"/> <input checked="" type="radio"/>	Fundo a executar: 0 €						
Execução: <input type="radio"/> <input type="radio"/> <input type="radio"/> <input checked="" type="radio"/>	Persp. cumprimento: <input type="radio"/> <input type="radio"/> <input type="radio"/> <input checked="" type="radio"/>						

No âmbito da medida **3.1-Promoção da Formação Qualificante e da Transição para a Vida Activa** foram aprovados 70 projectos, representando um volume de despesa total de cerca de 133,7 milhões de euros e apoios FSE de cerca de 83,5 milhões de euros. Até 31 de Dezembro de 2005 tinha sido executado um montante de despesa total na ordem dos 133,7 milhões de euros correspondendo a uma despesa FSE de cerca de 83,5 milhões de euros. Em termos de domínios de intervenção o investimento aprovado concentra-se na totalidade na área do Desenvolvimento da educação e Formação Profissional não ligada a nenhum sector específico.

Em termos de indicadores globais da medida, regista-se um nível de compromisso de cerca de 100% e uma taxa de execução dos investimentos aprovados também de 100%, claramente superior à média do Programa, de que resulta uma taxa de realização financeira de 99%, também superior à média do PORLVT.

No que respeita às perspectivas de realização da medida, esta apresenta um nível de compromisso da dotação total. Ao nível do cumprimento da regra n+2 em 2006, a medida já executou um valor de Fundo superior ao necessário para garantir o cumprimento global ao nível do FSE.

Os indicadores de acompanhamento apurados em finais de 2005 relativamente a esta medida podem ser observados no quadro seguinte.

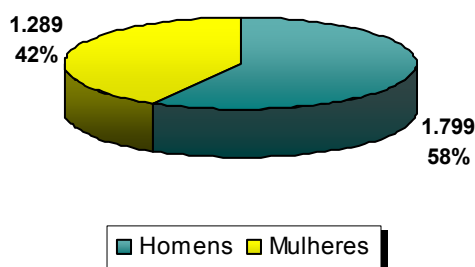
QUADRO 3-10: INDICADORES DE ACOMPANHAMENTO DA MEDIDA 3.1.

Indicadores	Realização até 31/12/2005	Grau de Aproximação à Meta (%) 2006
MEDIDA 3.1 - PROMOÇÃO DA FORMAÇÃO QUALIFICANTE E DA TRANSIÇÃO PARA A VIDA ACTIVA (FSE)		
Nº de formandos em formação em alternância	6863	181%
Contributo da medida de forma a atingir 8% dos jovens que entram no mercado de trabalho com frequência de acções de formação em alternância (%)	8,14	219%
Nº médio anual de formandos em formação em alternância que tenham obtido a qualificação correspondente à formação seguida (nível II e III)	6594	174%

Verifica-se que as metas previstas para 2006 se encontravam no final de 2005 já alcançadas, se bem que se deva ter em conta que as metas são definidas em termos médios e a eventual diminuição nos últimos anos de implementação da medida, pode levar à redução dos indicadores.

A Medida 3.1, tem por objectivo a promoção da inserção profissional e o reforço da empregabilidade da população mais jovem, designadamente dos jovens à procura de 1.º emprego, através da realização de formação duplamente certificada (escolar e profissional), em sistemas de formação/ensino alternativos aos sistemas formais de ensino, nomeadamente através da formação em alternância.

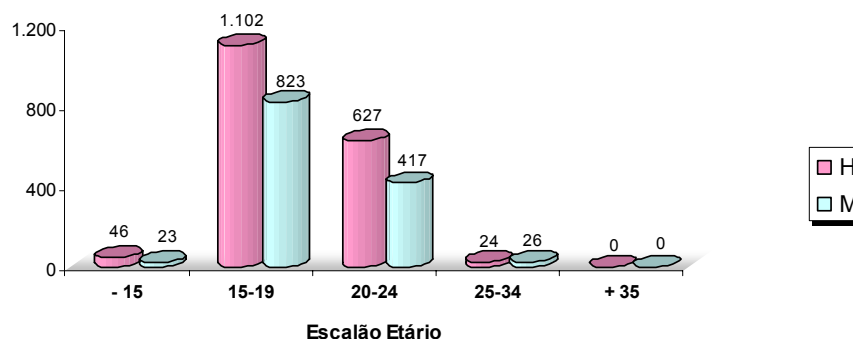
No ano de 2005, a Acção Tipo 3.1.1.1 - Sistema de Aprendizagem, abrangeu a totalidade das acções desenvolvidas no âmbito desta Medida, envolvendo cerca de 3.088 formandos, distribuídos da seguinte forma:

Medida 3.1 - Distribuição dos Formandos por Sexo

Verifica-se que esta Medida abrange maioritariamente formandos do sexo masculino, que representam 58% do total de abrangidos. A predominância do género masculino no Sistema de Aprendizagem, tem sido uma constante, corroborando a tendência já demonstrada em alguns estudos, cujas conclusões indicam que as pessoas do género feminino têm mais vocação para frequentar o sistema formal de ensino tendo em vista a transição para o ensino superior, enquanto as pessoas do sexo masculino têm tendência para abandonar mais cedo o sistema de ensino, ingressando no mercado de trabalho, ou concluindo o ensino secundário através de sistemas alternativos, tendo em vista uma mais rápida integração profissional.

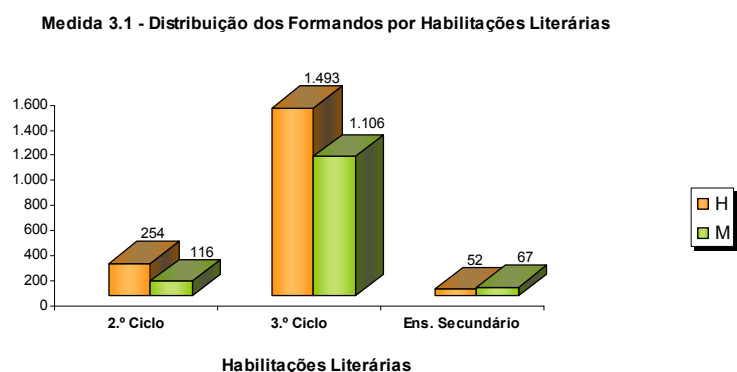
Relativamente à distribuição dos formandos pelo respectivo escalão etário, conclui-se que 62% dos abrangidos nesta Medida têm idades compreendidas entre os 15 e os 19 anos.

Por outro lado, e se considerarmos os formandos com idades entre os 15 e os 24 anos, verifica-se que estes representam a quase totalidade de formandos abrangidos na Medida, cerca de 96%, apresentando os restantes escalões etários valores residuais.

Medida 3.1 - Distribuição dos Formandos por Escalão Etário

Constituindo o Sistema de Aprendizagem uma alternativa ao sistema formal de ensino, é natural que sejam os jovens os seus principais destinatários, pelo que a distribuição etária acima identificada, enquadra-se perfeitamente nos objectivos e público-alvo elegível na Medida 3.1.

No que se refere às habilitações literárias dos formandos abrangidos, a situação é idêntica e, também, consentânea com o tipo de acções e o público-alvo elegíveis no âmbito desta Medida.



A grande maioria dos formandos (cerca de 84%) possui como habilitações, o 3º ciclo, constituindo o 2º ciclo o nível de habilitação para 12 % dos formandos. As restantes categorias de habilitações não têm significado no universo.

No âmbito da Medida 3.1, foram realizadas, em 2005, 222 acções, as quais envolveram um volume de formação de 2.616.387 horas.

Das acções apoiadas, 13 incluíram módulos (TIC's), envolvendo 61.191 horas de formação e 206 formandos, conforme se evidencia no quadro seguinte:

Módulo TIC			
Nº Acções	Volume Formação	Nº Formandos	
		H	M
13	61.191	171	35

Medida 3.2 - Formação ao Longo da Vida e Adaptabilidade (FSE)

Medida: 3.2 - Formação ao Longo da Vida e Adaptabilidade																														
Objectivo: Reforçar a empregabilidade e a adaptabilidade dos activos empregados																														
Dotação orçamental (despesa pública)																														
Total:	127 611 662 €	% programação 2000-2005:	95,1%																											
% do Programa:	4,9%	Taxa de comparticipação:	54,2%																											
Situação da medida:																														
Nº projectos aprovados:	1560																													
Invest. elegível aprovado:	162 438 830 €	Desp. pública aprovada:	129 563 518 €																											
Inv. eleg. exec. 2000-2005:	129 988 137 €	Desp. pública exec. 2000-05:	105 074 329 €																											
Inv. eleg. executado 2005:	10 430 618 €	Desp. pública exec. 2005:	7 655 019 €																											
Fundo executado 2000-2005:	65 671 457 €	Fundo executado 2005:	4 784 387 €																											
Tx. Compromisso, realização e execução(%)		Inv. por domínios (program. vs aprov.)																												
<table border="1"> <caption>Tx. Compromisso, realização e execução(%)</caption> <thead> <tr> <th>Categoria</th> <th>3.2 (%)</th> <th>Total Prog. (%)</th> </tr> </thead> <tbody> <tr> <td>Tx. Real (00-05)</td> <td>~85</td> <td>~85</td> </tr> <tr> <td>Tx. Real</td> <td>~80</td> <td>~80</td> </tr> <tr> <td>Tx. Compr(00-05)</td> <td>~105</td> <td>~105</td> </tr> <tr> <td>Tx. Compr</td> <td>~100</td> <td>~100</td> </tr> <tr> <td>Tx. exec.</td> <td>~85</td> <td>~85</td> </tr> </tbody> </table>		Categoria	3.2 (%)	Total Prog. (%)	Tx. Real (00-05)	~85	~85	Tx. Real	~80	~80	Tx. Compr(00-05)	~105	~105	Tx. Compr	~100	~100	Tx. exec.	~85	~85	<table border="1"> <caption>Inv. por domínios (program. vs aprov.)</caption> <thead> <tr> <th>Domínio</th> <th>% DP Program. (%)</th> <th>% DP Homol. (%)</th> </tr> </thead> <tbody> <tr> <td>23-Desenvolvimento da educação e formação profissional não ligada a sector específico</td> <td>~15</td> <td>~85</td> </tr> <tr> <td>24-Adaptabilidade, espírito de empresa e inovação, no vas tecnologias da informação e comunicação</td> <td>~15</td> <td>~85</td> </tr> </tbody> </table>		Domínio	% DP Program. (%)	% DP Homol. (%)	23-Desenvolvimento da educação e formação profissional não ligada a sector específico	~15	~85	24-Adaptabilidade, espírito de empresa e inovação, no vas tecnologias da informação e comunicação	~15	~85
Categoria	3.2 (%)	Total Prog. (%)																												
Tx. Real (00-05)	~85	~85																												
Tx. Real	~80	~80																												
Tx. Compr(00-05)	~105	~105																												
Tx. Compr	~100	~100																												
Tx. exec.	~85	~85																												
Domínio	% DP Program. (%)	% DP Homol. (%)																												
23-Desenvolvimento da educação e formação profissional não ligada a sector específico	~15	~85																												
24-Adaptabilidade, espírito de empresa e inovação, no vas tecnologias da informação e comunicação	~15	~85																												
Perspectivas de realização:		Perspectivas cumprimento n+2 em 2006:																												
Compromisso:	<input type="radio"/> <input type="radio"/> <input type="radio"/> <input checked="" type="radio"/>	Fundo a executar:	0 €																											
Execução:	<input type="radio"/> <input type="radio"/> <input type="radio"/> <input checked="" type="radio"/>	Persp. cumprimento:	<input type="radio"/> <input type="radio"/> <input type="radio"/> <input checked="" type="radio"/>																											

No âmbito da medida **3.2 - Formação ao Longo da Vida e Adaptabilidade** foram aprovados 1 560 projectos, representando um volume de despesa global de cerca de 162,4 milhões de euros e apoios FSE de cerca de 81 milhões de euros. Até 31 de Dezembro de 2005 tinham sido executados investimentos na ordem dos 130 milhões de euros correspondendo a uma despesa FSE de cerca de 65,7 milhões de euros. Em termos de domínios de intervenção destaca-se o desenvolvimento da educação e formação profissional não ligada a sector específico, que reuniu o conjunto da despesa efectuada.

Em termos de indicadores globais da medida, a medida apresenta um “overbooking” ligeiro, e uma taxa de execução dos investimentos aprovados de 81%. Daqui resulta uma taxa de realização financeira de 82,3%, também significativamente superior à média do PORLVT.

No que respeita às perspectivas de realização da medida, esta apresenta um nível de compromisso relativamente adequado às necessidades da fase final do Programa, o que faz com que o respectivo nível de execução seja bastante elevado. Ao nível do cumprimento da regra n+2 em 2005, a medida não tem qualquer dificuldade uma vez que em que já cumpriu o limite correspondente.

Os indicadores de acompanhamento apurados em finais de 2005 relativamente a esta medida podem ser observados no quadro seguinte.

QUADRO 3-11: INDICADORES DE ACOMPANHAMENTO DA MEDIDA 3.2.

Indicadores	Realização até 31/12/2005	Grau de Aproximação à Meta (%) 2006
MEDIDA 3.2 - FORMAÇÃO AO LONGO DA VIDA E ADAPTABILIDADE (FSE)		
Nº de activos em formação	50280	228%
Nº de funcionários e agentes da Administração Pública em formação	8108	213%
Nº de PME abrangidas em acções de consultoria formativa	0	0%
Contributo da medida de forma a atingir 10% de participação dos activos em formação ao longo da vida (%)	0,71	145%

O indicador “Nº de PME abrangidas em acções de consultoria formativa” não apresenta qualquer valor pela razão de a Tipologia de Projecto em que se inserem as acções de consultoria formativa não ter sido implementada. Os motivos para a não implementação desta Tipologia de Projecto prenderam-se com a conjugação dos seguintes aspectos:

- Em primeiro lugar, as verbas disponíveis na Medida, devido ao “phasing out”, são escassas face às várias acções que aí podem ser enquadradas;
- A implementação daquela Tipologia de Projecto requeria a abertura de concurso público para a celebração de contratos programa para a sua gestão.

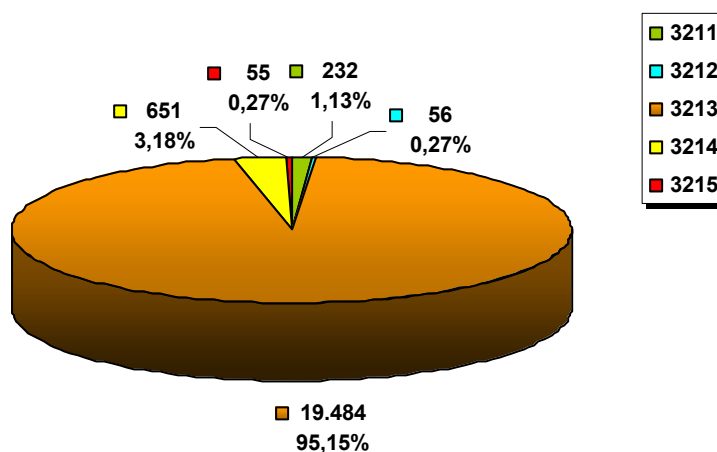
A Medida 3.2, tem como objectivo reforçar a empregabilidade e a adaptabilidade dos activos empregados, através da melhoria das suas qualificações, por forma a responder aos desafios que se colocam à economia portuguesa, em termos de produtividade e de competitividade.

No ano de 2005, foram abrangidos nesta medida, 20.478 formandos, número inferior ao registado no ano transacto, o que, de alguma forma, reflecte a disponibilidade de verbas na Medida, bem como o contexto de “phasing out”, no qual se enquadra a Região de Lisboa e Vale do Tejo.

O gráfico seguinte, reflecte a distribuição dos formandos pelas diferentes Acções - Tipo que integram esta Medida, nomeadamente, e a saber:

- 3.2.1.1 - Educação e Formação de Adultos com Certificação Escolar e Profissional
- 3.2.1.2 - Qualificação e Reconversão Profissional
- 3.2.1.3 - Reciclagem, Actualização e Aperfeiçoamento
- 3.2.1.4 - Especialização Profissional
- 3.2.1.5 - Formação Profissional para os Funcionários da Administração Pública

Distribuição dos Formandos por Acção Tipo

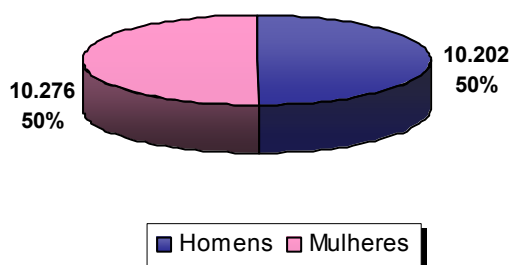


É evidente o peso predominante da Acção - Tipo 3.2.1.3, que abrangeu 19.484 formandos, representando cerca de 95% do universo da Medida. As restantes Acções tipo não chegam a alcançar 5% dos formandos abrangidos, assumindo valores pouco significativos, em termos percentuais. Para tal situação, contribui a abrangência da Acção - Tipo 3.2.1.3, relativamente ao tipo de acções, bem como ao público-alvo aí enquadrável, a par da especificidade das outras Acções - Tipo, que integram esta Medida.

Importa também, referir que as acções de formação contínua destinadas a trabalhadores do sector da saúde, que no ano transacto ainda apresentaram execução no âmbito desta medida, resultado

de pedidos aprovados em anos anteriores, não apresentam qualquer execução em 2005, dado que este tipo de formação deixou de ser financiada pelo PORLVT, transitando para o PO Saúde XXI.

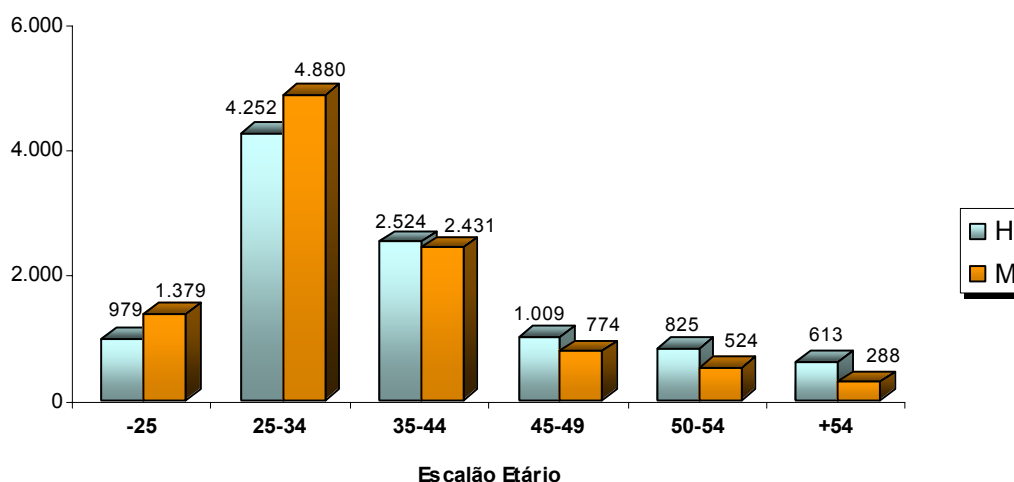
Medida 3.2 - Distribuição dos Formandos por Sexo



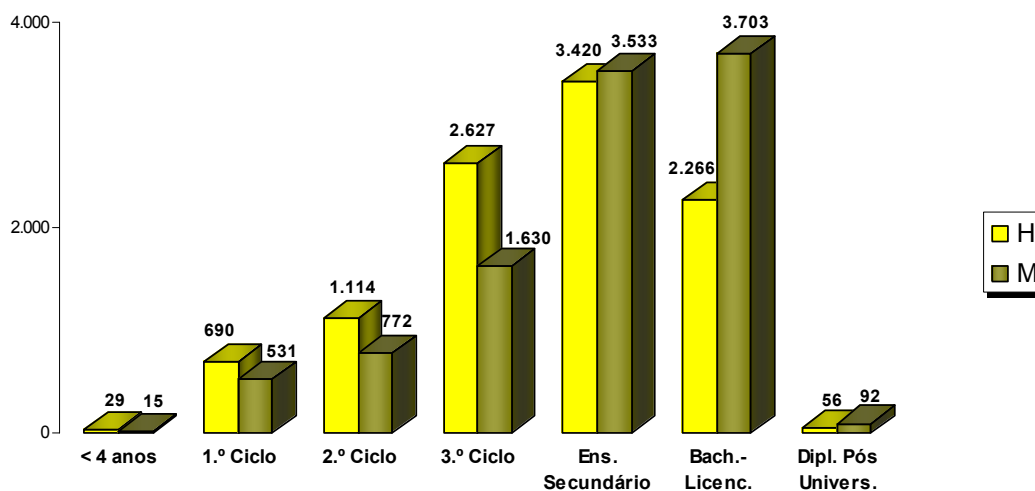
Nesta medida, a repartição dos formandos entre Homens e Mulheres, encontra-se perfeitamente equilibrada, com 50% dos abrangidos para cada um dos sexos.

No que se refere à distribuição dos formandos por escalões etários, a mesma encontra-se em consonância com o tipo de destinatários que se pretende atingir com as acções de formação previstas na Medida 3.2.

Medida 3.2 - Distribuição dos Formandos por Escalão Etário



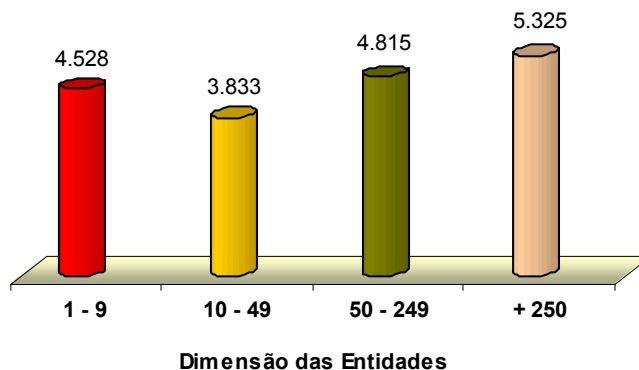
Desta forma, o escalão etário mais representativo é o compreendido entre os 25-34 anos (45%), constituindo os activos inseridos no escalão mais alargado dos 25 aos 44 anos cerca de 69% do universo.

Medida 3.2. - Distribuição dos Formandos por Habilitações Literárias

Neste gráfico, é possível visualizar a distribuição de formandos por habilitações literárias, destacando-se, em primeiro lugar, os detentores de habilitações ao nível do Ensino Secundário (34%), seguidos dos possuidores de Bacharelato ou Licenciatura (29%) e dos detentores de habilitações ao nível do 3.º ciclo (21%).

Apesar do reduzido peso dos extremos do intervalo de habilitações considerado, os formandos detentores de habilitações inferiores ao 3.º ciclo representam cerca de 15% do total de formandos abrangidos na Medida 3.2.

Importa ainda, fazer uma análise à repartição dos formandos empregados abrangidos, em acções concluídas no ano, no âmbito da Medida 3.2, tendo em conta a dimensão das respectivas entidades empregadoras.

Medida 3.2 - Distribuição dos Formandos por Dimensão das Respectivas Entidades Empregadoras

À semelhança do ano transacto, são os activos de PME's os mais beneficiados pelas acções de formação apoiadas pela Medida, representando cerca de 71% do universo, o que vai ao encontro das prioridades definidas para a formação profissional contínua.

Em termos globais, foram realizadas no âmbito da Medida 3.2, 1.639 acções, a que correspondeu um volume de formação de 1.275.605 horas.

Por fim, importa salientar que foram apoiadas 777 acções de formação em tecnologias de informação e comunicação (incluindo módulos e acções de formação), com 9.941 formandos e 420.219 horas de formação.

Módulo TIC				Acções Domínio Novas Tecnologias			
Nº Acções	Volume Formação	Nº Formandos		Nº Acções	Volume Formação	Nº Formandos	
		H	M			H	M
469	197.622	3.401	2.765	308	222.597	1.714	2.061

Quanto à temática ambiental, a mesma foi abordada em 505 acções, envolvendo 6.599 formandos e um volume de formação de 64.666 horas.

Módulos Sensibilização Ambiental				Acções Domínio do Ambiente			
Nº Acções	Volume Formação	Nº Formandos		Nº Acções	Volume Formação	Nº Formandos	
		H	M			H	M
478	51.457	3.330	2.819	27	13.209	257	193

Medida 3.3 - Qualificação e Inserção Profissional dos Desempregados (FSE)

Medida: 3.3 - Qualificação e Inserção Profissional dos Desempregados			
Objectivo: Reforçar a empregabilidade dos jovens e adultos desempregados			
Dotação orçamental (despesa pública)			
Total:	104 107 124 €	% programação 2000-2005:	98,9%
% do Programa:	4,0%	Taxa de participação:	53,9%
Situação da medida:			
Nº projectos aprovados:	134		
Invest. elegível aprovado:	114 090 412 €	Desp. pública aprovada:	103 792 106 €
Inv. eleg. exec. 2000-2005:	107 592 080 €	Desp. pública exec. 2000-05:	96 216 074 €
Inv. eleg. executado 2005:	26 604 643 €	Desp. pública exec. 2005:	15 228 637 €
Fundo executado 2000-2005:	60 135 040 €	Fundo executado 2005:	9 517 895 €
Tx. Compromisso, realização e execução(%)		Inv. por domínios (program. vs aprov.)	
Perspectivas de realização:		Perspectivas cumprimento n+2 em 2006:	
Compromisso:	<input type="radio"/> <input type="radio"/> <input checked="" type="radio"/> <input checked="" type="radio"/>	Fundo a executar:	0 €
Execução:	<input type="radio"/> <input type="radio"/> <input type="radio"/> <input checked="" type="radio"/>	Persp. cumprimento:	<input type="radio"/> <input type="radio"/> <input type="radio"/> <input checked="" type="radio"/>

No âmbito da medida 3.3 - *Qualificação e Inserção Profissional dos Desempregados* foram aprovados 134 projectos, representando um montante de despesa total de cerca de 114,1 milhões de euros e apoios FSE de cerca de 64,9 milhões de euros. Até 31 de Dezembro de 2005 tinha sido executada despesa total na ordem dos 107,6 milhões de euros correspondendo a uma despesa FSE de cerca de 60,1 milhões de euros. Em termos de domínios de intervenção destacam-se o desenvolvimento da educação e formação profissional não ligada a sector específico, que representou cerca de 60% da despesa e as políticas activas do mercado de trabalho, que representaram cerca de 40%.

Em termos de indicadores globais da medida, regista-se um nível de compromisso de cerca de 100%, e uma taxa de execução da despesa aprovada de 92,7%, claramente superior à média do Programa, de que resulta uma taxa de realização financeira de 92%, também superior à média do PORLVT.

No que respeita às perspectivas de realização da medida, esta apresenta um nível de compromisso alinhado com a programação temporal da medida e um nível de execução consideravelmente elevado. Ao nível do cumprimento da regra n+2 em 2006, a medida terá problemas na medida em que já executou montantes superiores aos necessários.

Os indicadores de acompanhamento apurados em finais de 2005 relativamente a esta medida podem ser observados no quadro seguinte.

QUADRO 3-12: INDICADORES DE ACOMPANHAMENTO DA MEDIDA 3.3.

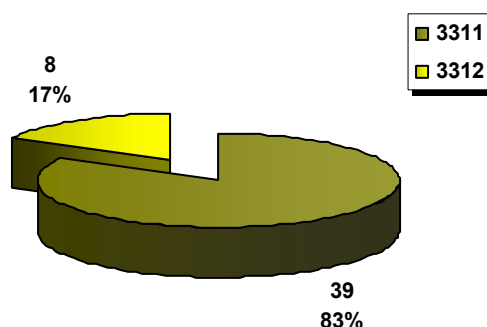
Indicadores	Realização até 31/12/2005	Grau de Aproximação à Meta (%) 2006
MEDIDA 3.3 - QUALIFICAÇÃO E INSERÇÃO PROFISSIONAL DOS DESEMPREGADOS (FSE) Nº de participações em medidas de política activa de desempregados não DLD/ano (formação e estágios profissionalizantes)	3478	79%
% de desempregados não DLD que receberam acções de política activa	5,12	57%

Os dois indicadores apresentam execução, mas ainda aquém das metas previstas para 2006.

A Medida 3.3 tem como prioridade promover o combate sistemático ao desemprego estrutural, através de uma intervenção precoce junto dos desempregados, minimizando o risco do desemprego de longa duração. Integra como apostas fortes a formação profissional para adultos desempregados, bem como, um conjunto de medidas de estímulo à experiência profissional em empresas, que visam a melhoria da empregabilidade destes públicos.

Esta Medida abrangeu, no ano de 2005, no âmbito das Acções - Tipo 3.3.1.1 - Qualificação Profissional com Progressão Escolar e 3.3.1.2 - Qualificação e Reconversão Profissional, 47 formandos, conforme se indica no gráfico seguinte:

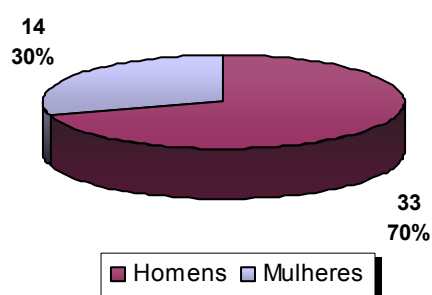
Distribuição dos Formandos por Acção - Tipo



A Acção - Tipo 3.3.1.1, contemplou cerca de 83% dos formandos (contra 17% na Acção - tipo 3.3.1.2), facto que assume particular importância, dado o papel potenciador que esta acção representa para os desempregados, numa óptica de valorização das suas competências, através da dupla certificação: escolar e profissional.

Relativamente a estas Acções-Tipo, os indicadores apresentados reportam-se a acções de formação iniciadas em 2003/2004, que integraram candidaturas apresentadas em 2002, cujo término ocorreu em 2005. Salienta-se, também que, no âmbito destas Acções-Tipo, não foram abertos, posteriormente outros períodos de candidatura.

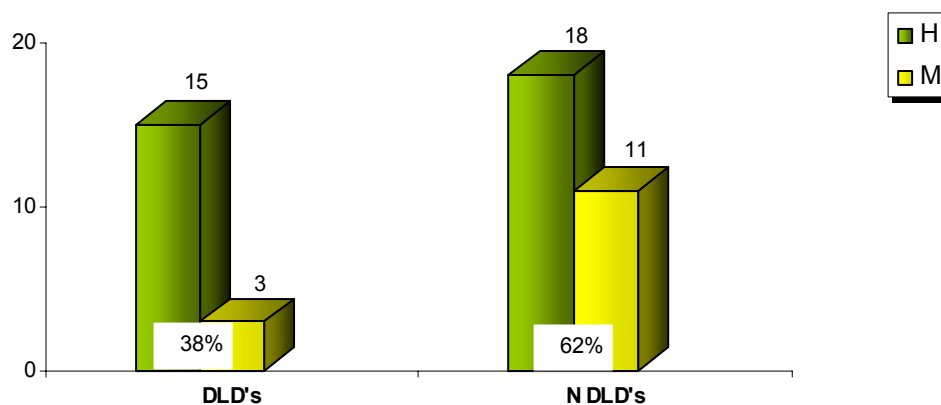
Distribuição dos Formandos por Sexo



Pode-se, ainda, constatar, no que diz respeito à distribuição por género, que o número de Homens abrangidos (70%) é claramente superior ao das mulheres (30%), o que contrasta, com os dados relativos ao ano transacto. Esta situação, pode ser justificada, em parte, pelas áreas de formação, sobre que incidiram as acções realizadas em 2005.

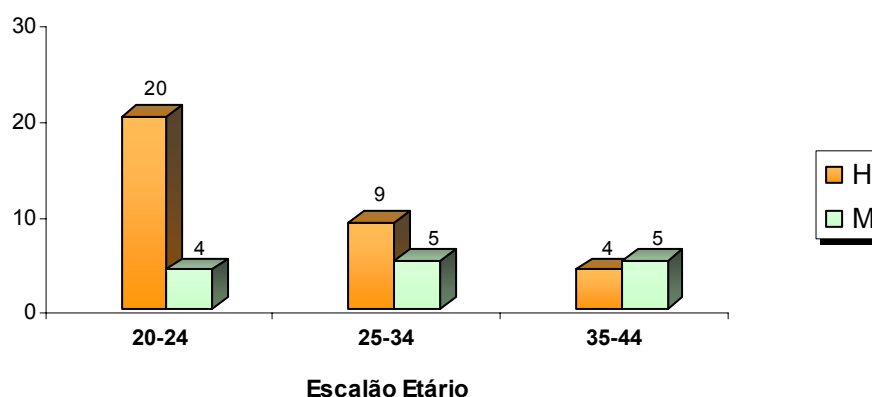
Quanto à situação face ao desemprego verifica-se que 62% dos formandos abrangidos nas Acções - Tipo em análise encontram-se desempregados há menos de 12 meses e 38% há mais de 12 meses, mantendo-se assim, exactamente a mesma proporção do ano transacto.

Distribuição dos Formandos por Situação Face ao Emprego

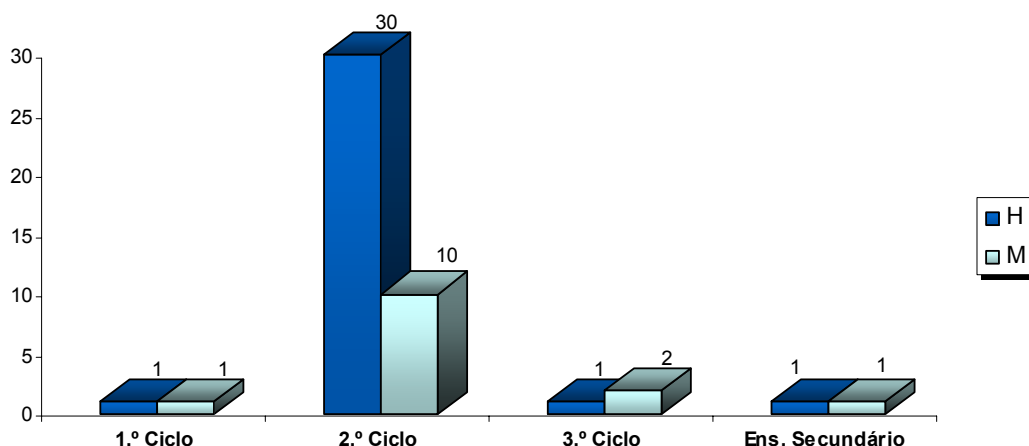


Relativamente à distribuição por escalão etário, conclui-se que o universo dos formandos abrangidos, se esgota no intervalo compreendido entre os 20 e os 44 anos, sendo os escalões 20-24 e 25-34 anos, os que abrangem um maior número de formandos (81% do universo), seguindo-se o escalão 35-44 anos (19%).

Distribuição dos Formandos por Escalão Etário



No que se refere, por sua vez, à distribuição dos formandos por habilitações literárias, é notória a supremacia das pessoas com habilitações ao nível do 2º ciclo, representando esta categoria cerca de 85% dos formandos abrangidos, assumindo as restantes categorias de habilitações expressão reduzida no universo, conforme se pode visualizar no gráfico seguinte:

Distribuição dos Formandos por Habilitações Literárias

Em termos globais, foram apoiadas, nas Acções-Tipo 3.3.1.1 e 3.3.1.2, 4 acções com um volume de formação de 38.610 horas.

Das 4 acções realizadas, 2 incluem módulos de tecnologias de informação e comunicação, tendo envolvido 28 formandos e um volume de formação de 3.662 horas, conforme evidenciado no quadro seguinte:

Módulo TIC			
Nº Acções	Volume Formação	Nº Formandos	
		H	M
2	3.662	22	6

Na Medida 3.3, registou-se, ainda, execução ao nível da Tipologia de Projecto 3.3.2 - (Re)Inserção Profissional (Estágios Profissionais), a qual se operacionalizou através da celebração de um Contrato - Programa com o IEFP.

Assim, e conforme já referido, a execução do ano de 2005, contemplou a despesa apresentada pelo IEFP, referente aos anos 2004 e 2005.

Os quadros seguintes apresentam os indicadores físicos de execução do Contrato-Programa, para cada um dos anos.

Ano	Sexo		Situação Face ao Emprego						Grupo Etário							
			DLD		ÑDLD		1ºEmprego		15 - 19		20 - 24		25 - 44		45 - 49	
	H	M	H	M	H	M	H	M	H	M	H	M	H	M	H	M
2004	993	1.962	57	210	145	368	791	1.384	96	120	471	1.002	426	839	0	1
2005	866	1.910	67	196	128	298	671	1.416	57	110	395	1.028	414	772	0	0
Total	1.859	3.872	124	406	273	666	1.462	2.800	153	230	866	2.030	840	1.611	0	1
	5.731		5.731						5.731							

Ano	Habilitações Literárias										Nível de Qualificação					
	2º Ciclo		3º Ciclo		Secundário		Bacharelato e Licenc.		Pós-Universitário		II		III		IV e V	
	H	M	H	M	H	M	H	M	H	M	H	M	H	M	H	M
2004	4	13	58	103	308	439	619	1.397	4	10	62	127	296	419	635	1.416
2005	4	9	27	90	268	409	565	1.396	2	6	33	113	259	390	574	1.407
Total	8	22	85	193	576	848	1.184	2.793	6	16	95	240	555	809	1.209	2.823
	5.731										5.731					

No âmbito do Contrato-Programa - Estágios Profissionais, foram considerados, no conjunto dos dois anos, 4.793 pedidos de financiamento, e abrangidos 5.731 estagiários. Globalmente, verifica-se que, do total de pessoas abrangidas, 68% pertencem ao sexo feminino.

Analisando os destinatários abrangidos, através da óptica da sua situação face ao emprego, regista-se um forte peso de pessoas à procura de 1º emprego (74% - 4.262 em termos absolutos), o que facilmente é explicado através da filosofia inerente à medida Estágios.

Se por outro lado, analisarmos as pessoas abrangidas por grupo etário, concluímos que mais de metade dos destinatários envolvidos neste programa são jovens com idades compreendidas entre os 20 e os 24 anos (em termos absolutos - 2.896), seguidos de 2.451 candidatos com idades compreendidas entre os 25 e os 44 anos, o que equivale, em termos percentuais, a 43% do total das pessoas abrangidas. São nestes 2 grupos etários que se registam uma maior afluência de pessoas a este programa, sendo a fatia com menor peso (cerca de 7%) constituída por jovens com idades compreendidas entre os 15 e os 19 anos.

Quanto às habilitações académicas, constata-se que esta medida tem grande execução e assume grande relevância para os jovens que terminam o ensino universitário, permitindo-lhes iniciar o seu percurso profissional através da frequência de um estágio profissional. Existe também uma fatia considerável de jovens que saem do ensino secundário, ingressando de imediato no mundo do trabalho, encontrando através do programa estágios profissionais, uma resposta às suas reais necessidades.

No que concerne ao nível de qualificação das pessoas integradas em estágios, verifica-se o predomínio dos níveis 4 (formação secundária - geral ou profissional - e formação técnica pós-secundária) e 5 (formação secundária - geral ou profissional - e formação superior completa), representando 70% do público total envolvido.

Medida 3.4 - Criação de Emprego (FSE)

Medida: 3.4 - Criação de Emprego	
Objectivo: Estimular o desenvolvimento do espírito empresarial	
Dotação orçamental (despesa pública)	
Total: 31 163 200 €	% programação 2000-2004: 96,7%
% do Programa: 1,2%	Taxa de comparticipação: 62,5%
Situação da medida:	
Nº projectos aprovados:	2
Invest. elegível aprovado:	31 163 200 € Desp. pública aprovada: 31 163 200 €
Inv. eleg. exec. 2000-2005:	29 900 615 € Desp. pública exec. 2000-05: 29 900 615 €
Inv. eleg. executado 2005:	6 161 521 € Desp. pública exec. 2005: 6 161 521 €
Fundo executado 2000-2005:	18 687 882 € Fundo executado 2005: 3 850 950 €
Tx. Compromisso, realização e execução(%)	
Inv. por domínios (program. vs aprov.)	
Perspectivas de realização:	
Compromisso:	<input type="radio"/> <input type="radio"/> <input type="radio"/> <input checked="" type="radio"/>
Execução:	<input type="radio"/> <input type="radio"/> <input type="radio"/> <input checked="" type="radio"/>
Perspectivas cumprimento n+2 em 2006:	
Fundo a executar:	0 €
Persp. cumprimento:	<input type="radio"/> <input type="radio"/> <input type="radio"/> <input checked="" type="radio"/>

No âmbito da medida 3.4 - Criação de Emprego foram aprovados dois projectos, representando um montante de despesa global de cerca de 31,2 milhões de euros e apoios FSE de cerca de 19,5 milhões de euros. Até 31 de Dezembro de 2005 tinha sido executada despesa no montante de 29,9 milhões de euros, a que corresponde um montante de fundo de 18,7 milhões de euros. Em termos de domínios de intervenção, o conjunto da intervenção diz respeito às políticas activas do mercado de trabalho.

No que respeita às perspectivas de realização da medida, esta apresenta um nível de compromisso e um nível de execução elevados. Ao nível do cumprimento da regra n+2 em 2006, a medida não tem qualquer dificuldade na medida em que já cumpriu a regra.

Os indicadores de acompanhamento apurados em finais de 2005 relativamente a esta medida podem ser observados no quadro seguinte, verificando-se que a meta prevista está perto de ser alcançada.

QUADRO 3-13: INDICADORES DE ACOMPANHAMENTO DA MEDIDA 3.4.

Indicadores	Realização até 31/12/2005	Grau de Aproximação à Meta (%) 2006
MEDIDA 3.4 - CRIAÇÃO DE EMPREGO (FSE) Nº de postos de trabalho criados no âmbito de medidas de apoio à criação de emprego	706	95%

A Medida 3.4, tem como objectivo principal estimular o desenvolvimento do espírito empresarial.

À gestão desta Medida está associado o IEFP, que, no âmbito das suas competências, é outorgante de um Contrato Programa.

No âmbito deste Contrato-Programa, à semelhança do que ocorreu para o Contrato-Programa - Estágios Profissionais, também o IEFP apresentou em 2005, a despesa referente a 2004 e 2005.

Nos quadros seguintes podemos visualizar os elementos físicos, apurados para 2004 e 2005.

Ano	N.º Postos de Trabalho Criados	Sexo		Situação Face ao Emprego						Grupo Etário											
				DLD		ÑDLD		1ºEmprego		15-19		20-24		25-44		45-49		50-54		55-64	
		H	M	H	M	H	M	H	M	H	M	H	M	H	M	H	M	H	M	H	M
2004	535	237	312	70	117	117	112	50	83	16	23	37	58	137	185	26	23	16	14	5	9
2005	392	207	283	57	80	109	133	41	70	14	22	27	47	141	163	14	27	6	15	5	9
Total	927	444	595	127	197	226	245	91	153	30	45	64	105	278	348	40	50	22	29	10	18
		1.039		1.039						1.039											

Ano	Habilitações Literárias													
	- 4 anos		1º Ciclo		2º Ciclo		3º Ciclo		Secundário		Bacharelato e Licenciatura		Pós-Universit.	
	H	M	H	M	H	M	H	M	H	M	H	M	H	M
2004	0	4	25	23	37	46	50	70	79	96	45	72	1	1
2005	2	1	12	32	28	39	43	54	72	78	48	78	2	1
Total	2	5	37	55	65	85	93	124	151	174	93	150	3	2
	1.039													

Em termos globais, constata-se que no total das diferentes intervenções que abrangem o Contrato - Programa - Apoios ao Emprego (FSE), estão associados 927 postos de trabalho.

O número de pessoas abrangidas ascende a 1.039, verificando-se uma ligeira predominância de pessoas sexo feminino (57%).

Relativamente à situação face ao emprego, regista-se um forte peso das pessoas à procura de novo emprego, com predomínio das Não DLD, com cerca de 45%, seguidas das DLD (31%)

Do total de pessoas abrangidas, é na classe etária dos 25 aos 44 anos onde se concentra o maior número de pessoas, registando em termos percentuais 60% do volume total, sucedendo o grupo etário dos 20 aos 24 anos com uma taxa percentual de 16%. Com taxas aproximadas situam-se as pessoas com idades compreendidas entre os 15 e 19 anos, os 45 e 49 anos e os 50 aos 54 anos, com 7%, 9% e 5%, respectivamente. Com um valor menos significativo, 28 pessoas na faixa etária dos 55 aos 64 anos completam o ciclo das pessoas abrangidas nesta Medida.

Analisando agora na perspectiva da formação académica detida pelos abrangidos nesta Medida, verifica-se que são as pessoas que terminam o ensino secundário que mais se destacam nesta apreciação. As pessoas licenciadas e as que detêm o ensino básico (3º ciclo) evidenciam valores bastante aproximados.

Medida 3.5 - Eficácia e Equidade das Políticas (FSE)

Medida: 3.5 - Eficácia e Equidade das Políticas	
Objectivo: Consolidar/desenvolver os pilares básicos dos sistemas de formação e emprego em termos de qualidade, eficácia, acessibilidade	
Dotação orçamental (despesa pública)	
Total: 18 403 200 €	% programação 2000-2005: 80,2%
% do Programa: 0,7%	Taxa de comparticipação: 62,5%
Situação da medida:	
Nº projectos aprovados: 277	
Invest. elegível aprovado: 17 259 765 €	Desp. pública aprovada: 17 259 765 €
Inv. eleg. exec. 2000-2005: 13 900 430 €	Desp. pública exec. 2000-05: 13 900 430 €
Inv. eleg. executado 2005: 2 709 753 €	Desp. pública exec. 2005: 2 709 753 €
Fundo executado 2000-2005: 8 687 769 €	Fundo executado 2005: 1 693 596 €
Tx. Compromisso, realização e execução(%)	
Inv. por domínios (program. vs aprov.)	
Perspectivas de realização:	
Compromisso: ○ ○ ● ⊗	Perspectivas cumprimento n+2 em 2006:
Execução: ○ ○ ○ ●	Fundo a executar: 0 €
	Persp. cumprimento: ○ ○ ○ ●

No âmbito da medida 3.5 - Eficácia e Equidade das Políticas foram aprovados 277 projectos, representando um montante de despesa global de cerca de 17,3 milhões de euros e apoios FSE de cerca de 10,8 milhões de euros. Até 31 de Dezembro de 2005 tinha sido executada despesa na ordem dos 13,9 milhões de euros correspondendo a uma despesa FSE de cerca de 8,7 milhões de euros. Em termos de domínios de intervenção, o conjunto das intervenções concentra-se preferencialmente no domínio desenvolvimento da educação e formação profissional não ligada a sector específico.

Ao nível do cumprimento da regra n+2 em 2006, a medida não terá dificuldades, pois executou já um montante superior ao necessário.

QUADRO 3-14: INDICADORES DE ACOMPANHAMENTO DA MEDIDA 3.5.

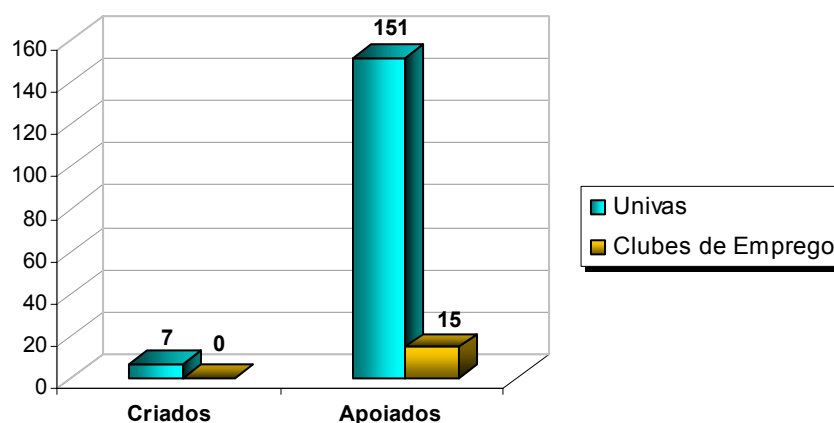
Indicadores	Realização até 31/12/2005	Grau de Aproximação à Meta (%) 2006
MEDIDA 3.5. - Eficácia e Equidade das Políticas (FSE) Nº de agentes da política de Emprego e Formação em formação	1900	760%

A medida 3.5. visa consolidar e desenvolver os pilares básicos dos sistemas de formação e emprego, através do apoio a um conjunto de actividades, como sejam a formação dos respectivos agentes, a Informação e Orientação Profissional, a Colocação e o Acompanhamento, o desenvolvimento de estudos e processos e recursos didácticos e, ainda, um conjunto de medidas de acção positiva no âmbito da igualdade de oportunidades entre homens e mulheres.

Durante o ano de 2005, no âmbito da Tipologia de Projecto 3.5.3 - Unidades de Apoio à Inserção Profissional, e no que se refere à componente Apoios ao Emprego foram apoiadas 173 intervenções, correspondendo 158 a Unidades de Apoio à Inserção Profissional e 15 a Clubes de Emprego.

Das Unidades de Apoio à Inserção Profissional, 151 transitaram dos anos anteriores e 7 foram criadas durante o ano em referência. Já os Clubes de Emprego, foram todos eles constituídos em anos anteriores.

UNIVA's e Clubes de Emprego Criados e/ou Apoiadas

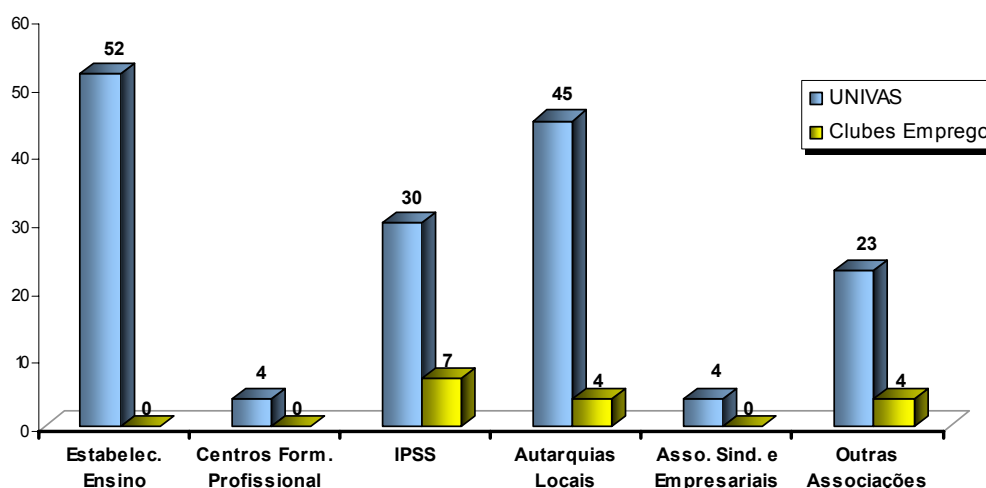


Estas duas medidas activas de emprego (UNIVAS e Clubes de Emprego), promovidas pelo IEFP, funcionaram em entidades de natureza diversa, com destaque no caso das UNIVAS, para os

Estabelecimentos de Ensino (33%) e Autarquias Locais (28%). Quanto aos Clubes de Emprego, realça-se a participação das Instituições Particulares de Solidariedade Social - IPSS, com uma representatividade na ordem dos 47%, conforme a seguir se apresenta.

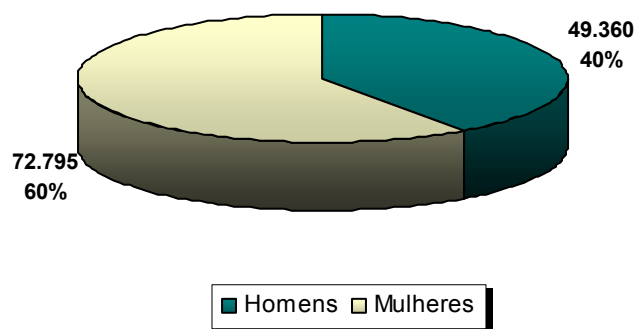
Medidas	Estab. Ensino	Centros Form. Profissional	IPSS	Autarquias Locais	Asso. Sind. e Empresariais	Outras Associações
UNIVAS	52	4	30	45	4	23
Clubes Emprego	0	0	7	4	0	4
Total	52	4	37	49	4	27

Distribuição de UNIVAS e Clubes de Emprego por Tipo de Entidade



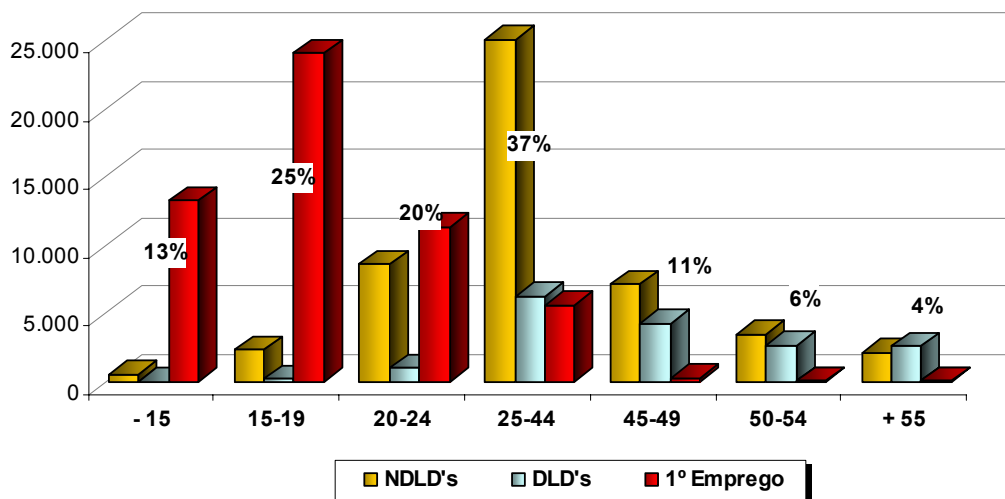
No cômputo destas duas intervenções, durante o ano de 2005, foram apoiados 122.155 utentes, com destaque para os do género feminino que representaram cerca de 60% do universo dos atendimentos.

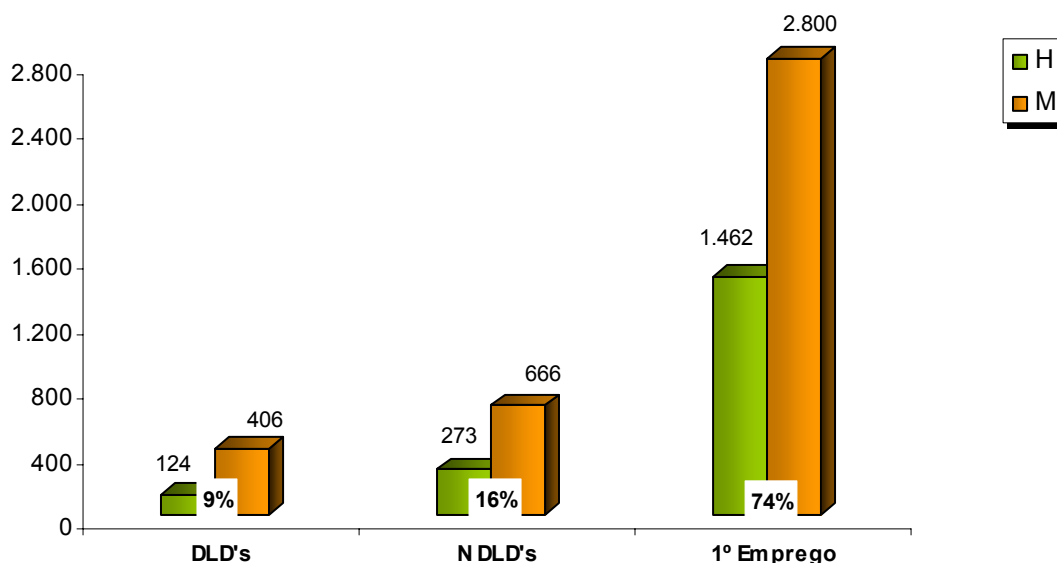
Distribuição dos Utentes por Género



Quanto à distribuição dos utentes por grupo etário e situação face ao emprego, realça-se a faixa etária dos 25 - 44 e os candidatos ao 1º emprego.

Distribuição dos Utentes por Escalão Etário



Distribuição dos Formandos por Situação Face ao Emprego

No âmbito desta Tipologia, foi igualmente financiada a componente - Apoio à Formação Profissional, para a realização de uma acção de animadores, com um volume de formação de 1.222 horas, 13 participantes, dos quais 12 são mulheres e um é homem.

Em 2005, foram também apoiados, projectos no âmbito da Tipologia de Projecto 3.5.4 - Centros de Recursos em Conhecimento (CRC's).

A execução no âmbito desta Tipologia em 2005, manteve o nível de intervenção registado no ano transacto, com o apoio ao funcionamento de 4 projectos.

Todos os projectos com execução em 2005 repostam-se à consolidação de infra-estruturas já existentes, à semelhança do já ocorrido em 2004.

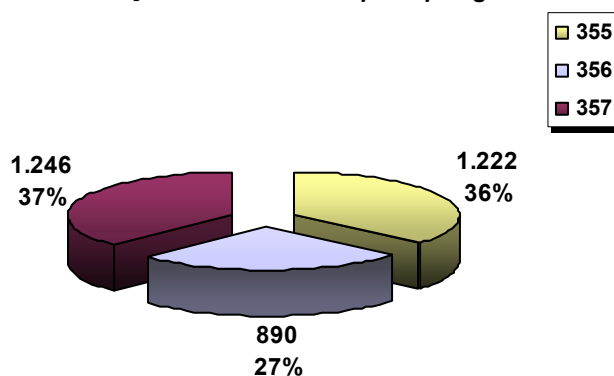
De seguida, apresentam-se as entidades apoiadas nesta Tipologia, com identificação do Concelho em que se enquadra o projecto, e estado do mesmo.

Entidade	Concelho	Estado do Projecto
ISSS - INSTITUTO DE SOLIDARIEDADE E SEGURANÇA SOCIAL	Lisboa	Concluído
IEFP - INSTITUTO DO EMPREGO E FORMAÇÃO PROFISSIONAL	Lisboa	Concluído
CAP - CONFEDERAÇÃO DOS AGRICULTORES DE PORTUGAL	Almeirim	Concluído
ISQ - INSTITUTO DE SOLDADURA E QUALIDADE	Oeiras	Concluído

Durante o ano de 2005, foram ainda apoiadas acções de formação, no âmbito da Medida 3.5, que envolveram 3.358 formandos, repartidos pelas Tipologias de Projecto a seguir identificadas:

- 3.5.5 - Formação Inicial e Contínua dos Agentes da Política de Emprego e Formação
- 3.5.6 - Concepção e Desenvolvimento de Acções de Sensibilização e de Comunicação sobre a Temática da Igualdade de Oportunidades
- 3.5.7 - Formação de Públicos Estratégicos, no domínio da Igualdade de Oportunidades

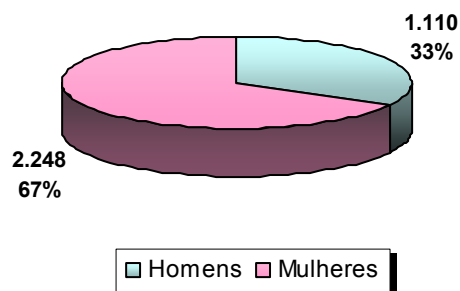
Distribuição dos Formandos por Tipologia



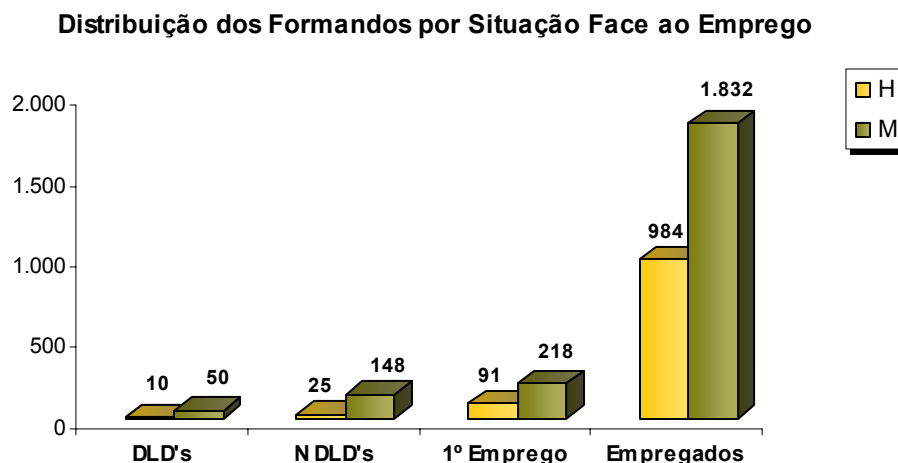
Como se pode verificar, pela análise do gráfico acima representado, cerca de 36% dos formandos frequentaram acções no âmbito da Tipologia 3.5.5. Quanto às Tipologias de Projecto relacionadas com a promoção da igualdade de oportunidades, as mesmas envolveram 64% do total dos formandos abrangidos, assumindo uma preponderância superior à registada no ano transacto.

Analisando a repartição por género dos formandos envolvidos, verifica-se que a população feminina é, à semelhança do ano anterior, predominante nesta Medida, representando cerca de 67% dos abrangidos.

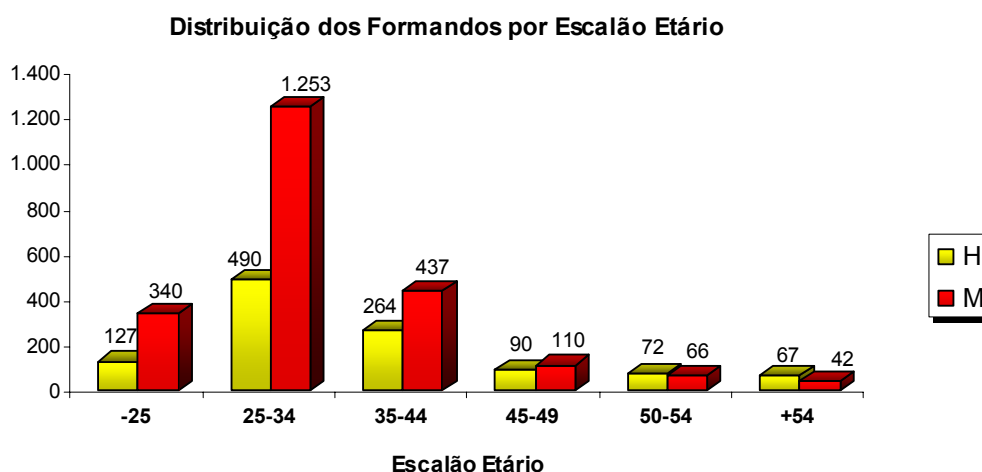
Distribuição dos Formandos por Sexo



No que diz respeito à distribuição dos formandos pela situação face ao emprego, constata-se que 84% dos formandos abrangidos são activos empregados, 9% são candidatos a 1.º emprego, estando os restantes 7%, repartidos entre DLD's e NDLD's.

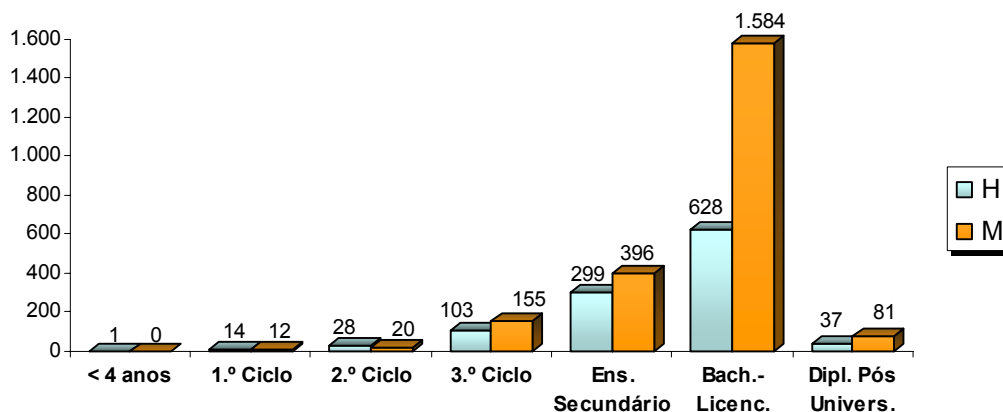


Relativamente à distribuição dos formandos por idades, conclui-se que o escalão etário mais representativo, é o compreendido entre os 25-34 anos (52%), constituindo os formandos inseridos no escalão mais alargado dos 25 aos 44 anos cerca de 73% do universo, conforme se pode retirar da leitura do gráfico a seguir apresentado.



Já no que se refere à distribuição de formandos por nível de habilitações, é de destacar a categoria dos detentores de Bacharelato ou Licenciatura, que representam 66% do universo, contra 21% de detentores de habilitações ao nível do Ensino Secundário, assumindo as outras categorias de habilitações, valores percentuais pouco significativos.

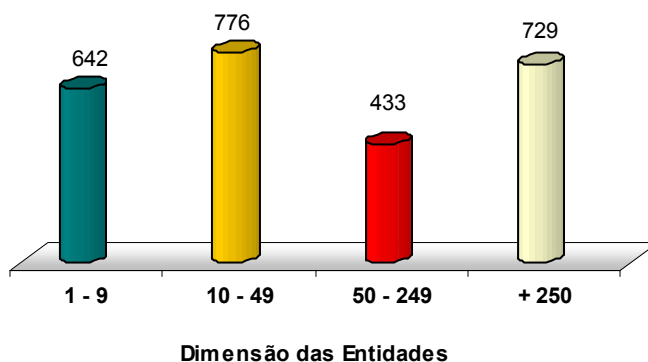
Distribuição dos Formandos por Habilitações Literárias



Esta repartição é muito idêntica à apresentada no ano anterior, e está de acordo com os destinatários elegíveis, no âmbito das Tipologias em questão.

No que concerne à repartição dos formandos face à dimensão das respectivas entidades empregadoras, destacam-se os oriundos das empresas com 10-49 trabalhadores (30%), concluindo-se, ainda, que a maioria dos formandos abrangidos são provenientes de PME's (72%).

Distribuição dos Formandos por Dimensão das Respectivas Entidades Empregadoras



Saliente-se, contudo, que o número de formandos apresentado no gráfico acima, diz respeito aos formandos que concluíram as acções no ano.

No âmbito da Medida 3.5, foram realizadas um total de 258 acções e um volume de formação de 207.013 horas.

Das acções realizadas, 60 envolveram módulos ou inseriram-se no domínio das tecnologias de informação e comunicação, com 31.684 horas de formação nesta área e 822 formandos abrangidos,

e 16 acções abordaram a temática da sensibilização ambiental, com 1.468 horas de formação e 259 formandos, conforme abaixo identificado:

Módulo TIC				Acções Domínio Novas Tecnologias			
Nº Acções	Volume Formação	Nº Formandos		Nº Acções	Volume Formação	Nº Formandos	
		H	M			H	M
53	28.721	223	489	7	2.963	21	89

Módulos Sensibilização Ambiental				Acções Domínio do Ambiente			
Nº Acções	Volume Formação	Nº Formandos		Nº Acções	Volume Formação	Nº Formandos	
		H	M			H	M
14	1.369	86	118	2	99	15	40

Medida 3.6 - Promoção do Desenvolvimento Social (FSE)

Medida: 3.6 - Promoção do Desenvolvimento Social	
Objectivo: Fomentar a integração social e profissional de grupos com particulares dificuldades de acesso ao mercado de trabalho	
Dotação orçamental (despesa pública)	
Total: 158 622 878 €	% programação 2000-2005: 96,3%
% do Programa: 6,1%	Taxa de comparticipação: 55,7%
Situação da medida:	
Nº projectos aprovados:	162
Invest. elegível aprovado:	154 605 514 €
Inv. eleg. exec. 2000-2005:	143 623 198 €
Inv. eleg. executado 2005:	25 066 378 €
Fundo executado 2000-2005:	89 764 621 €
Desp. pública aprovada:	154 605 514 €
Desp. pública exec. 2000-05:	143 623 198 €
Desp. pública exec. 2005:	25 066 378 €
Fundo executado 2005:	15 666 486 €
Tx. Compromisso, realização e execução(%) Inv. por domínios (program. vs aprov.)	
<p>The first chart shows commitment, realization, and execution rates for measure 3.6 (yellow bars) and the total program (blue bars). The second chart shows the percentage of investment in the '22-Integração Social' domain, split into % DP Program (blue) and % DP Homol. (yellow).</p>	
Perspectivas de realização:	
Compromisso:	○ ○ ● ⊗
Execução:	○ ○ ○ ●
Perspectivas cumprimento n+2 em 2006:	
Fundo a executar:	0 €
Persp. cumprimento:	○ ○ ○ ●

No âmbito da medida 3.6 - Promoção do Desenvolvimento Social foram aprovados 162 projectos, representando um montante de despesa global de cerca de 154,6 milhões de euros e apoios FSE de cerca de 96,6 milhões de euros. Até 31 de Dezembro de 2005 tinha sido executada despesa num montante na ordem dos 143,6 milhões de euros correspondendo a uma despesa FSE de cerca de 89,7 milhões de euros. Em termos de domínios de intervenção, o conjunto de projectos diz respeito ao domínio Integração social.

Em termos de indicadores globais da medida, regista-se um nível de compromisso de cerca de 97,5%, e uma taxa de execução dos investimentos aprovados de 92,9%, esta claramente superior à média do Programa, de que resulta uma taxa de realização financeira de 90,5%, também superior à média do PORLVT.

Ao nível do cumprimento da regra n+2 em 2006, a medida não tem qualquer dificuldade na medida em que já cumpriu a regra.

Os indicadores de acompanhamento apurados em finais de 2005 relativamente a esta medida podem ser observados no quadro seguinte.

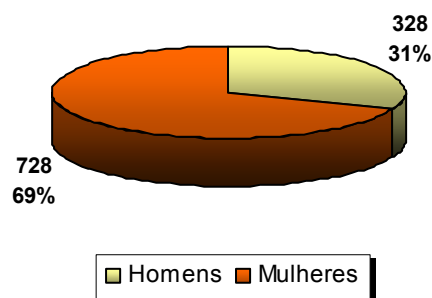
QUADRO 3-15: INDICADORES DE ACOMPANHAMENTO DA MEDIDA 3.6.

Indicadores	Realização até 31/12/2005	Grau de Aproximação à Meta (%) 2006
MEDIDA 3.6 - PROMOÇÃO DO DESENVOLVIMENTO SOCIAL (FSE)		
Nº de pessoas desempregadas de longa duração apoiadas	2924	150%
Nº de pessoas portadoras de deficiência apoiadas	1961	157%
Nº de toxicodependentes ou ex-toxicodependentes apoiados	0	0%
Nº de pessoas beneficiárias do Rendimento Mínimo Garantido com acesso a programas de inserção social	866	38%
Contributo da medida para o acréscimo anual de 25%, até 2002, de participação das pessoas com deficiência em medidas de política activa	14	100%

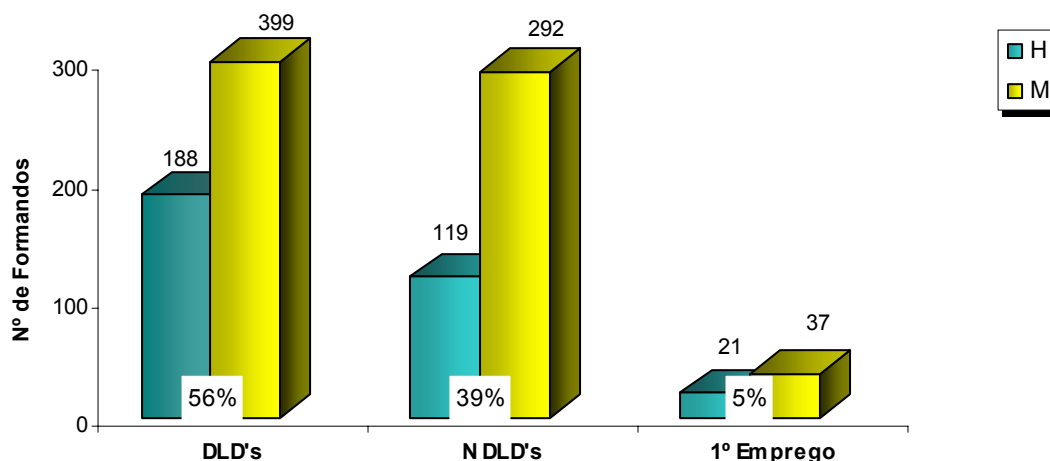
O indicador de n.º de toxicodependentes ou ex-toxicodependentes não está quantificado, mas naturalmente que este grupo alvo está enquadrado nas acções implementadas. Relativamente aos restantes indicadores, somente o indicador “Nº de pessoas beneficiárias do Rendimento Mínimo Garantido com acesso a programas de inserção social” verifica um menor desempenho pois nos restantes não deverá haver problemas no cumprimento das metas pré-estabelecidas.

A Medida 3.6, inclui um conjunto de intervenções, que foram desenhadas em função das necessidades específicas de grupos com dificuldades particulares de acesso ao mercado de trabalho, com vista a fomentar a sua integração social e profissional.

Nesta Medida, e no diz respeito à Acção - Tipo 3.6.2.2 - Educação e Formação de Adultos com Certificação Escolar e Profissional, foram abrangidos 1.056 formandos, dos quais 69% são mulheres.

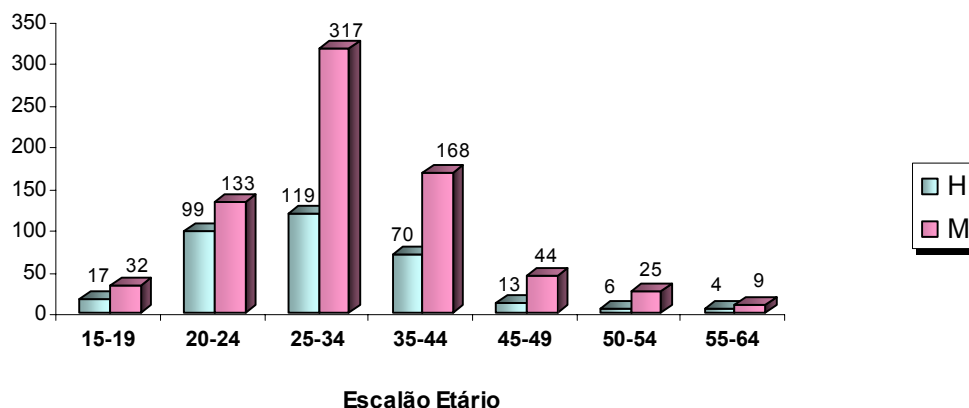
Distribuição dos Formandos por Sexo

No que diz respeito à situação face ao emprego, constata-se que todos os formandos abrangidos são desempregados, destacando-se os de longa duração com 56% do total, seguidos dos desempregados há menos de um ano (39%), constituindo os desempregados à procura do 1º emprego, apenas 5% dos abrangidos na Acção - Tipo 3.6.2.2.

Distribuição dos Formandos por Situação Face ao Emprego

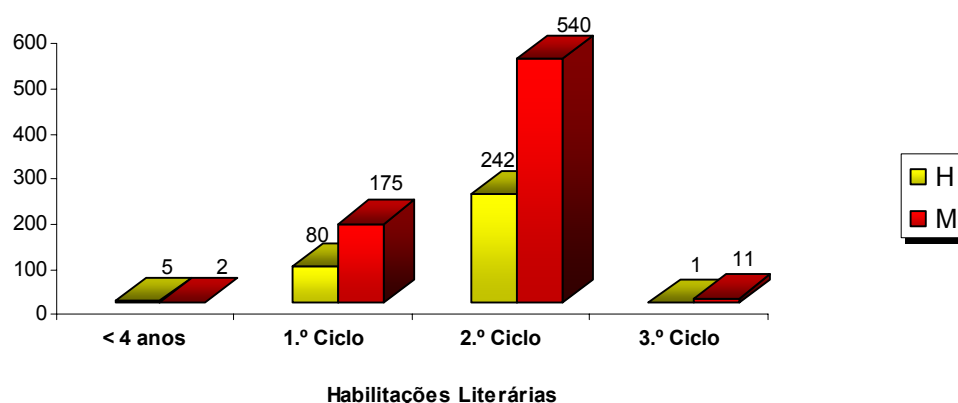
Partindo para a análise da distribuição etária dos formandos, constata-se que a grande maioria dos formandos tem idades compreendidas entre os 20 e os 44 anos, representando o escalão dos 25-34, 41% do total de abrangidos, seguido dos escalões 20-24 anos e 35-44 anos, que representam, respectivamente, 22% e 23% do universo considerado.

Distribuição dos Formandos por Escalão Etário



Por outro lado, e da análise ao gráfico seguinte, constata-se, que à semelhança do ano transacto, a quase totalidade dos formandos, tem habilitações literárias inferiores ao 3º ciclo (cerca de 98%), o que vai ao encontro dos objectivos e destinatários previstos, para a Acção - Tipo 3.6.2.2.

Distribuição dos Formandos por Habilitações Literárias



Em 2005, foram apoiadas, no âmbito da Acção-Tipo 3.6.2.2., 76 acções, a que correspondeu um volume de formação de 823.211 horas.

Importa referir que esta Acção-Tipo, ao contrário das restantes, foi aquela que contemplou um maior número de formandos, face ao ano transacto, o que demonstra o esforço, do Programa, apesar da situação de “phasing out” em que se encontra a Região de Lisboa e Vale do Tejo, no apoio a acções que possibilitam a dupla certificação escolar e profissional, de públicos com reduzidos níveis de escolaridade.

Das acções apoiadas, 71 acções incluíram módulos ou inseriram-se no domínio das novas tecnologias de informação e comunicação, envolvendo 123.087 horas de formação e 1.003 formandos, e 25 acções incluíram módulos de sensibilização ambiental, com um volume de formação de 19.945 horas e 359 formandos.

Módulo TIC				Acções Domínio Novas Tecnologias			
Nº Acções	Volume Formação	Nº Formandos		Nº Acções	Volume Formação	Nº Formandos	
		H	M			H	M
70	102.696	299	689	1	20.391	7	8

Módulos Sensibilização Ambiental			
Nº Acções	Volume Formação	Nº Formandos	
		H	M
25	19.945	84	275

Ainda na Medida 3.6, regista-se, em 2005, a execução de um Contrato - Programa celebrado com o IEFP, no âmbito da promoção da inserção social e profissional das pessoas com deficiência, relativo aos anos 2004 e 2005.

Os quadros seguintes evidenciam os indicadores físicos para o Contrato-Programa - Promoção da Inserção Social e Profissional das Pessoas com Deficiência, para os anos 2004 e 2005.

Componente Formativa

Ano	Sexo		Situação Face ao Emprego										Grupo Etário											
			Emp. Internos		Emp. Externo		DLD		ÑDLD		1º Emprego		15 - 19		20 - 24		25 - 44		45 - 49		50 - 54		+54	
	H	M	H	M	H	M	H	M	H	M	H	M	H	M	H	M	H	M	H	M	H	M		
2004	678	497	0	0	1	0	103	47	12	9	562	441	306	214	181	154	160	115	15	6	8	2	8	6
2005	683	453	0	0	7	4	89	45	26	17	561	387	350	205	151	125	166	117	14	4	1	2	1	0
Total	1.361	950	0	0	8	4	192	92	38	26	1.123	828	656	419	332	279	326	232	29	10	9	4	9	6
	2.311		2.311										2.311											

Ano	Habilitações Literárias												N.º Beneficiários por Tipo de Deficiência			
	- 4 anos		1º Ciclo		2º Ciclo		3º Ciclo		Secundário		Bacharelato e Licenciatura		Física		Mental	
	H	M	H	M	H	M	H	M	H	M	H	M	H	M	H	M
2004	68	43	175	95	232	182	163	149	34	24	6	4	184	126	494	371
2005	50	33	194	101	270	176	136	122	29	18	4	3	140	99	543	354
Total	118	76	369	196	502	358	299	271	63	42	10	7	324	225	1.037	725
	2.311												2.311			

No âmbito da formação profissional destinada a pessoas com deficiência foram contempladas 230 acções e um volume de formação de 2.940.217 horas.

Em termos globais, e ao abrigo desta modalidade foram abrangidos 2.311 formandos abrangidos, sendo que o género masculino predomina, com cerca de 59%.

Relativamente à situação face ao emprego, constata-se a predominância dos destinatários na situação de 1º emprego, com cerca de 84%.

Analisando de seguida a caracterização dos formandos por escalão etário, verifica-se que se trata de uma população muito jovem, tendo cerca de 73% dos formandos idades inferiores a 25 anos. Já o escalão dos 25 aos 44 anos representa 24% do universo, sendo residual (cerca de 3%), o número de formandos com idades superiores a 45 anos.

No tocante às habilitações literárias, que os formandos apresentam no início da formação, verifica-se que a grande maioria não possui o 3º ciclo (cerca de 70%).

Quanto à caracterização dos participantes por tipo de deficiência, é de realçar a supremacia da deficiência mental face à deficiência física, totalizando 1.762 os portadores de deficiência mental que frequentam acções de formação no período em análise, representando cerca de 76% do conjunto dos formandos, sendo os restantes 24% (549 formandos), pessoas com deficiência física.

Componente Não Formativa

Ano	Sexo		Situação Face ao Emprego										Grupo Etário											
			Emp. Internos		Emp. Externo		DLD		ÑDLD		1º Emprego		15 - 19		20 - 24		25 - 44		45 - 49		50 - 54		+54	
	H	M	H	M	H	M	H	M	H	M	H	M	H	M	H	M	H	M	H	M	H	M	H	M
2004	105	84	1	1	2	0	38	25	27	20	37	38	7	9	34	22	58	52	2	0	2	1	2	0
2005	494	288	10	5	116	74	132	49	99	58	137	102	54	23	141	75	276	172	14	14	6	2	3	2
Total	599	372	11	6	118	74	170	74	126	78	174	140	61	32	175	97	334	224	16	14	8	3	5	2
	971		971										971											

Ano	Habilitações Literárias												N.º Beneficiários por Tipo de Deficiência			
	- 4 anos		1º Ciclo		2º Ciclo		3º Ciclo		Secundário		Bacharelato e Licenciatura		Física		Mental	
	H	M	H	M	H	M	H	M	H	M	H	M	H	M	H	M
2004	8	6	18	17	39	23	25	25	14	8	1	5	55	54	50	30
2005	37	21	113	54	166	81	106	84	57	39	15	9	214	124	280	164
Total	45	27	131	71	205	104	131	109	71	47	16	14	269	178	330	194
	971												971			

No que diz respeito à componente não formativa, verifica-se a participação de 971 pessoas, sendo 62% do sexo masculino.

Quanto à situação face ao emprego, constata-se que 46% dos participantes são desempregados (DLD e Não DLD), 32% candidatos ao 1º emprego e 22 % encontram-se na situação de empregados.

A análise da distribuição dos destinatários por escalão etário permite também concluir que o escalão etário entre os 25 e os 44 anos é responsável por cerca de 57% do total dos abrangidos, seguido dos escalões imediatamente inferiores.

Tal como na componente formativa, também na não formativa, grande parte dos formandos no início da formação não possuem o 3º ciclo (cerca de 60%).

Também na componente não formativa, o número de participantes com deficiência mental é superior aos com deficiência física, contribuindo com cerca de 54%.

Medida 3.7 - Apoio ao Investimento no Desenvolvimento Local e Social (FEDER)

Medida: 3.7 - Apoio ao Investimento no Desenvolvimento Local e Social			
Objectivo: Contribuir para a criação de emprego no âmbito do desenvolvimento local e fortalecer a intervenção junto de grupos desfavorecidos			
Dotação orçamental (despesa pública)			
Total:	33 058 909 €	% programação 2000-2005:	96,6%
% do Programa:	1,3%	Taxa de comparticipação:	51,7%
Situação da medida:			
Nº projectos aprovados:	26		
Invest. elegível aprovado:	32 174 509 €	Desp. pública aprovada:	19 907 809 €
Inv. eleg. exec. 2000-2005:	28 462 040 €	Desp. pública exec. 2000-05:	11 142 237 €
Inv. eleg. executado 2005:	10 305 047 €	Desp. pública exec. 2005:	4 461 229 €
Fundo executado 2000-2005:	6 685 342 €	Fundo executado 2005:	2 676 737 €
Tx. Compromisso, realização e execução(%)		Inv. por domínios (program. vs aprov.)	
Perspectivas de realização:		Perspectivas cumprimento n+2 em 2006:	
Compromisso:	● ○ ○ ⊗	Fundo a executar:	9 758 184 €
Execução:	○ ○ ● ○	Persp. cumprimento:	● ○ ○ ○

No âmbito da medida 3.7 - Apoio ao Investimento no Desenvolvimento Local e Social foram aprovados 26 projectos, representando um investimento global de cerca de 32,2 milhões de euros e apoios FEDER de cerca de 11,9 milhões de euros. Até 31 de Dezembro de 2005 tinham sido executados investimentos na ordem dos 28,5 milhões de euros correspondendo a uma despesa FEDER de cerca de 6,7 milhões de euros. Em termos de domínios de intervenção o conjunto dos projectos surge associado aos domínios das ajudas às PME e das políticas activas do mercado de trabalho.

No que respeita às perspectivas de realização da medida, esta apresenta um nível de compromisso relativamente baixo e dificuldades ao nível da execução, apesar de ter melhorado face ao ano anterior. Ao nível do cumprimento da regra n+2 em 2006, a medida terá muitas dificuldades dado

que isso exigiria uma execução de fundo de cerca de 10 milhões de euros, valor superior à execução acumulada até 31 de Dezembro de 2005.

Os indicadores de acompanhamento apurados em finais de 2005 relativamente a esta medida podem ser observados no quadro seguinte.

QUADRO 3-16: INDICADORES DE ACOMPANHAMENTO DA MEDIDA 3.7.

Indicadores	Realização até 31/12/2005	Grau de Aproximação à Meta (%) 2006
MEDIDA 3.7. - APOIO AO INVESTIMENTO NO DESENVOLVIMENTO LOCAL E SOCIAL (FEDER) Nº de projectos de apoio ao investimento criador de emprego	149	101%

Apesar do baixo nível de realização financeira, regista-se um significativo grau de cumprimento das metas relativamente ao indicador de acompanhamento considerado.

Relativamente à Medida 3.7, as intervenções foram ao nível das Tipologias de Projecto 3.7.1 - Apoio ao Investimento em Iniciativas Locais Criadoras de Emprego e 3.7.3 - Rede de Equipamentos e Serviços de Promoção do Desenvolvimento Social. A primeira operacionalizou-se através do Contrato Programa celebrado com o IEFP - Apoios ao Emprego (Vertente FEDER), a segunda foi direccionada para beneficiários directos.

No que se refere à medida 3.7, em particular a tipologia 3, verificaram-se algumas dificuldades na sua implementação que ficaram a dever-se, essencialmente, ao atraso na publicação da respectiva regulamentação, e à necessidade de obter parecer técnico do Instituto da Segurança Social, conforme decorre do respectivo regulamento. Ora, não sendo o Instituto da Segurança Social directamente responsável pela gestão destas medidas, nem sempre, a celeridade na resposta aos pedidos de parecer tem sido a mais ajustada aos prazos de decisão a que a gestão está legalmente vinculados.

Por outro lado, após a aprovação das candidaturas, tem-se verificado algumas dificuldades na implementação da execução atendendo ao tipo de entidades apoiadas - entidades particulares de solidariedade social, sem fins lucrativos, com problemas de organização e de autonomia financeira.

Tipologia 1 - Apoio ao Investimento em Iniciativas Locais Criadoras de Emprego

No âmbito do Contrato - Programa 2004-2005, e em cumprimento das recomendações resultantes da auditoria realizada pela Inspeção Geral de Finanças aos procedimentos adoptados na intervenção dos organismos intermédios nos sistemas de gestão e controlo do QCA III, foram introduzidas alterações ao nível do circuito da candidatura, nomeadamente a obtenção de parecer da Unidade de Gestão e a aprovação dos pedidos de financiamento pelo Gestor, após parecer prévio do Coordenador da Intervenção.

Neste contexto, e ao abrigo do disposto na alínea c) do n.º 3 da Clausula 4ª, o IEFP apresentou, durante o ano de 2005, duas listagens de pedidos de financiamento, as quais foram submetidas à aprovação do Gestor do PORLVT, tendo a primeira listagem contemplado 190 pedidos e a segunda 123.

Em termos de execução, e no que se refere aos Apoios ao Investimento em Iniciativas de Emprego do Programa de Estimulo à Oferta de Emprego e Apoios ao Investimento em Iniciativas Locais de Emprego de Apoio à Família, registou-se, no ano 2005, a validação dos elementos apresentados pelo IEFP referentes ao ano 2004 e 1º semestre de 2005, conforme a seguir se indica:

Modalidade de Intervenção	Nº Pedidos		N.º postos de trabalho a criar	
	2004	1º Semestre 2005	2004	1º Semestre 2005
Apoios ao investimento em iniciativas locais de emprego do Programa estímulo à oferta de emprego	138	132	294	245
Apoios ao investimento em iniciativas locais de emprego de apoio à família	1	10	1	26
Total	139	142	295	271

Dos elementos apresentados, verifica-se que o número de pedidos de financiamento que registaram despesa, durante o período em causa, ascende a 281, estando associado a estes o compromisso de criação de 566 postos de trabalho.

Tipologia 3 - Rede de Equipamentos e Serviços de Promoção do Desenvolvimento Social

A tipologia de projecto 3, inserida na medida 3.7, tem como objectivo apoiar o desenvolvimento e consolidação da rede de equipamentos e serviços vocacionados para a promoção do desenvolvimento social, particularmente em zonas de elevada carência, contribuindo, deste modo, para a resolução de problemas que afectam os grupos sociais com particulares problemas de

inserção sócio-profissional e para melhorar o acesso dos cidadãos à rede de equipamentos e serviços, concorrendo para a conciliação da vida familiar e profissional e para a igualdade de oportunidades.

Por despacho do Secretário de Estado do Emprego e Formação Profissional de 2005/07/28, foram abertas candidaturas para as seguintes valências:

- Creche (Despacho Normativo nº 99/89, de 27 de Setembro)
- Centro de Alojamento Temporário (Lei nº 147/99, de 1 de Setembro)
- Unidade de Vida Autónoma (Despacho Conjunto nº 407/98, de 15 de Maio)

Nesta fase, que decorreu de 1 a 31 de Outubro foram apresentados 103 projectos, perfazendo o montante total solicitado de 54.431.894, 34€. O respectivo processo de análise, encontra-se a decorrer, tendo em vista a submissão destes projectos a parecer da Unidade de Gestão e subsequente aprovação por parte do Gestor do PORLVT.

Durante o ano de 2005 e ao nível da tipologia 3, foram intervencionados 10 projectos que envolveram um custo total de 1.087.075,57€.

No quadro seguinte identificam-se as entidades com execução nesta linha de acção, indicando-se a valência, o tipo de intervenção e a respectiva localização:

Designação da Entidade	Valência	Tipo de Intervenção	Localização
CERCIMA - Cooperativa para a Educação e Reabilitação do Cidadão Inadaptado de Montijo e Alcochete, C.R.L.	CAO	Apetrechamento de Equipamento	Montijo
CÁRITAS DIOCESANA DE SETÚBAL	CRECHE	Adequação/ Remodelação/ Ampliação e Equipamento	Setúbal
ASSOC.P/ O BEM ESTAR INFANTIL DA FREGUESIA VILA FRANCA XIRA	CRECHE	Apetrechamento de Equipamento	Vila Franca de Xira
SANTA CASA DA MISERICÓRDIA DE VILA NOVA DA BARQUINHA	CRECHE	Adequação/ Remodelação/ Ampliação e Equipamento	Vila Nova da Barquinha
CRIB - CENTRO DE RECUPERAÇÃO INFANTIL DE BENAVENTE	CAO	Apetrechamento de Equipamento	Benavente
CENTRO DE ASSISTÊNCIA PAROQUIAL DE ALMADA	CRECHE	Construção de Raiz e Equipamento	Almada
AFID - Associação Nacional de Famílias para a Integração da Pessoa Deficiente (CAO)	CAO	Adequação/ Remodelação/ Ampliação e Equipamento	Amadora
COMUNIDADE VIDA E PAZ	UVA	Aquisição de Infra-estruturas e Equipamento	Sobral de Monte Agraço
CENTRO SOCIAL DO PEGO	CRECHE	Apetrechamento de Equipamento	Abrantes
APPC - Associação Portuguesa de Paralisia Cerebral (Centro Nuno Belmar da Costa)	CAO	Construção de Raiz e equipamento	Oeiras

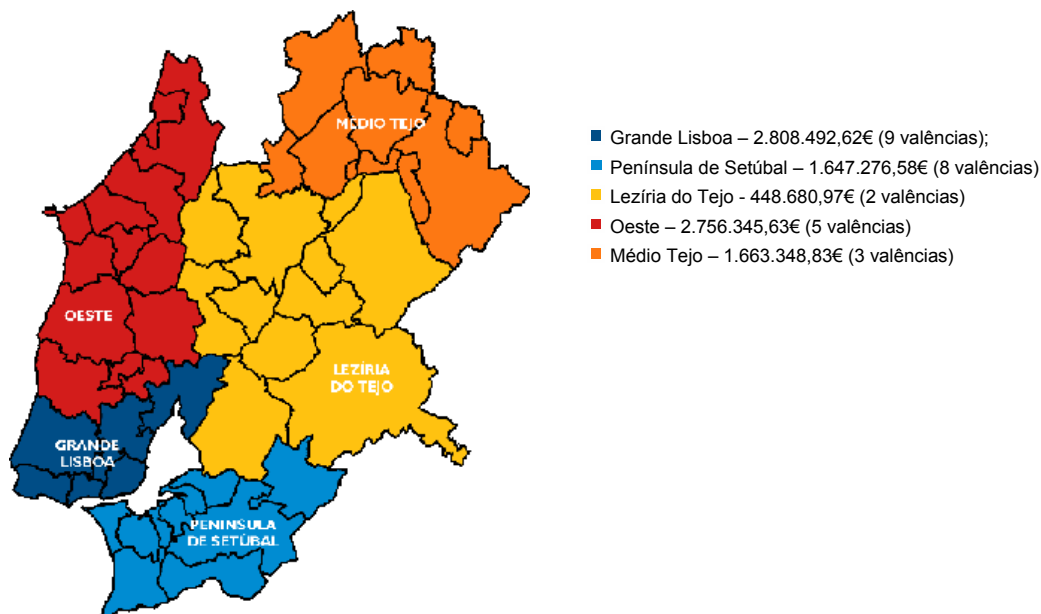
Dos projectos indicados, apenas dois concluíram fisicamente neste período, aguardando-se a apresentação do relatório de encerramento e do pedido de pagamento final (CRIB - Centro de Recuperação Infantil de Benavente e Centro Social do Pego). Outro projecto que também encerrou neste período foi o da Associação para o Bem Estar Infantil da Freguesia de Vila Franca de Xira.

No quadro seguinte evidencia-se a evolução física dos projectos com execução em 2005:

Indicadores Físicos			2005	
Classe	Denominação	Unidade de Medida	Creches	UVA/CAO
De realização (bens e serviços produzidos)	N.º de equipamentos intervencionados no ano	N.º	5	5
	N.º de equipamentos concluídos materialmente no ano	N.º	2	1
	N.º de equipamentos concluídos financeiramente no ano	N.º	1	0
	N.º de equipamentos intervencionados construídos de raíz	N.º	0	1
	N.º de equipamentos intervencionados remodelados/ampliados	N.º	0	1
	N.º de equipamentos intervencionados para multivalência no ano	N.º	0	0
	Área bruta equipada	m ²	1034	500
	Área bruta construída/remodelada/ampliada	m ²	575	220
De resultados (efeitos imediatos/directos)	N.º de postos de trabalho criados na sequência da intervenção do projecto	N.º	31	11

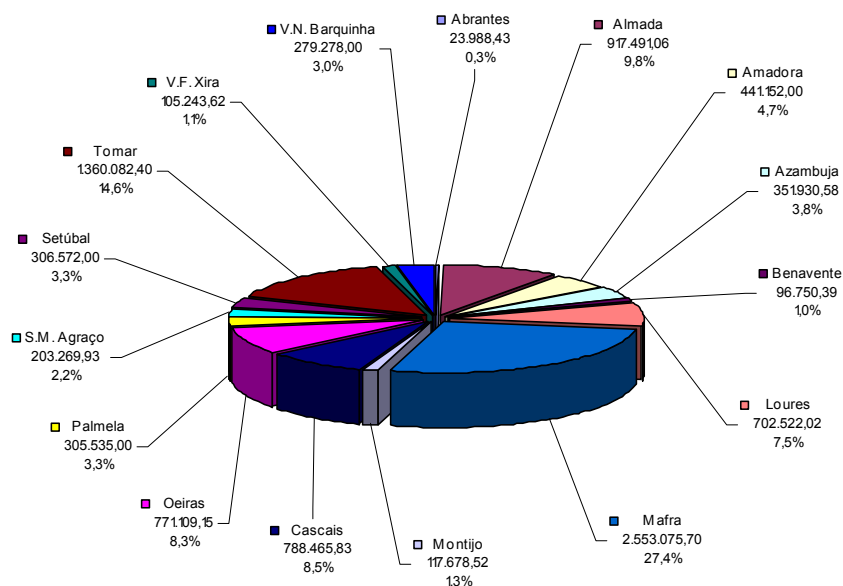
Do ponto de vista da distribuição do montante de apoios por NUTS III da Região de Lisboa e Vale do Tejo, verifica-se que o mesmo abrange as cinco Regiões, comportando a Grande Lisboa cerca de 30,1%, a Região Oeste 29,6%, a Península de Setúbal 17,7%, a Lezíria do Tejo 4,8% e o Médio Tejo 17,8%.

Distribuição do Custo Total aprovado por NUTS III da Região de Lisboa e Vale do Tejo



No que respeita à distribuição do custo total, afecto à tipologia 3, por Concelho, constata-se que a maior fatia do investimento recai sobre o Concelho de Mafra com cerca de 27,4%, seguido do Concelho de Tomar com 14,6%, conforme se pode verificar na Figura 3.

Distribuição do Custo Total Aprovado por Concelhos



Medida 3.8 - Infra-estruturas de Educação Pré-escolar e dos Ensinos Básico e Secundário (FEDER)

Medida: 3.8 - Infra-estruturas de Educação Pré-escolar e dos Ensinos Básico e Secundário			
Objectivo: Criar as condições infra-estruturais necessárias à prossecução dos objectivos gerais no âmbito da educação destes níveis de ensino			
Dotação orçamental (despesa pública)			
Total: 13 041 697 €	% programação 2000-2005: 96,7%		
% do Programa: 0,5%	Taxa de comparticipação: 75,0%		
Situação da medida:			
Nº projectos aprovados:	75		
Invest. elegível aprovado:	15 613 556 € Desp. pública aprovada: 15 613 556 €		
Inv. eleg. exec. 2000-2005:	12 343 643 € Desp. pública exec. 2000-05: 12 343 643 €		
Inv. eleg. executado 2005:	5 167 175 € Desp. pública exec. 2005: 5 167 175 €		
Fundo executado 2000-2005:	7 655 764 € Fundo executado 2005: 2 610 230 €		
Tx. Compromisso, realização e execução(%) Inv. por domínios (program. vs aprov.)			
<p>The first chart is a bar chart with the y-axis ranging from 0 to 140. It compares '3.8' (yellow bars) and 'Total Prog.' (blue bars) across five categories: Tx. Real (00-05), Tx. Real, Tx. Compr(00-05), Tx Compr, and Tx. exec. The second chart is a stacked bar chart for '36-Infra-estruturas sociais e de saúde', showing the percentage distribution between '% DP Program.' (blue) and '% DP Homol.' (yellow) on a 0% to 100% scale.</p>			
<table border="0" style="width: 100%;"> <tr> <td style="width: 50%; vertical-align: top;"> Perspectivas de realização: Compromisso: ○ ○ ○ <input checked="" type="checkbox"/> Execução: ○ ● ○ ○ </td> <td style="width: 50%; vertical-align: top;"> Perspectivas cumprimento n+2 em 2006: Fundo a executar: 454 606 € Persp. cumprimento: ○ ○ ● ○ </td> </tr> </table>		Perspectivas de realização: Compromisso: ○ ○ ○ <input checked="" type="checkbox"/> Execução: ○ ● ○ ○	Perspectivas cumprimento n+2 em 2006: Fundo a executar: 454 606 € Persp. cumprimento: ○ ○ ● ○
Perspectivas de realização: Compromisso: ○ ○ ○ <input checked="" type="checkbox"/> Execução: ○ ● ○ ○	Perspectivas cumprimento n+2 em 2006: Fundo a executar: 454 606 € Persp. cumprimento: ○ ○ ● ○		

No âmbito da medida Infra-estruturas de Educação Pré-escolar e dos Ensinos Básico e Secundário foram aprovados 75 projectos, representando um investimento global de cerca de 15,6 milhões de euros e apoios FEDER de cerca de 9,4 milhões de euros. Até 31 de Dezembro de 2005 tinham sido executados investimentos na ordem dos 12,3 milhões de euros correspondendo a uma despesa FEDER de cerca de 7,7 milhões de euros. Em termos de domínios de intervenção, o conjunto dos projectos aprovados surgem associados ao domínio infra-estruturas sociais e de saúde.

Em termos de indicadores globais da medida, regista-se um nível de compromisso de cerca de 119% relativo à despesa pública e de cerca de 96% a nível de FEDER, e uma taxa de execução dos investimentos aprovados de 79%, equivalente à média do Programa. Globalmente a medida apresenta um nível de realização financeira na ordem dos 95%.

No que respeita às perspectivas de realização da medida, esta apresenta um nível de compromisso superior à dotação global o que configura dificuldades na aceitação de novos projectos. Ao nível do cumprimento da regra n+2 em 2006, a medida não deverá ter dificuldades.

Os indicadores de acompanhamento apurados em finais de 2005 relativamente a esta medida podem ser observados no quadro seguinte.

QUADRO 3-17: INDICADORES DE ACOMPANHAMENTO DA MEDIDA 3.8.

Indicadores	Realização até 31/12/2005	Grau de Aproximação à Meta (%) 2006
MEDIDA 3.8 - INFRAESTRUTURAS DA EDUCAÇÃO PRÉ-ESCOLAR E DOS ENSINOS BÁSICO E SECUNDÁRIO (FEDER)		
Nº de salas novas/ampliadas ou remodeladas de educação pré-escolar	118	109%
Nº de salas de ensino secundário e profissional remodeladas/apetrechadas	61	92%

Regista-se em ambos os indicadores níveis de execução que deverão garantir o cumprimento das metas para 2006.

O total da comparticipação FEDER aprovado reparte-se pelas seguintes intervenções:

- Infra estruturas: 88% do total aprovado.
- Equipamentos: 12% do total aprovado.

Em termos de execução, verificam-se as seguintes taxas:

- Infra estruturas: execução financeira de 81,24%;
- Equipamentos : execução financeira de 69,06%.

Os projectos apoiados por esta medida subdividem-se do seguinte modo:

- Jardins de Infância: 53
- Escolas Profissionais:10
- Outras Instituições: 10

aprovados de 94%, claramente superior à média do Programa. A medida apresenta um nível de realização financeira na ordem dos 97,8%, também superior à média do PORLVT.

No que respeita às perspectivas de realização da medida, esta apresenta um nível de compromisso superior à dotação global o que configura dificuldades na aceitação de novos projectos e um nível de execução elevada. Ao nível do cumprimento da regra n+2 em 2006, a medida não tem qualquer dificuldade na medida em que já cumpriu a regra.

Os indicadores de acompanhamento apurados em finais de 2005 relativamente a esta medida podem ser observados no quadro seguinte.

QUADRO 3-18: INDICADORES DE ACOMPANHAMENTO DA MEDIDA 3.9.

Indicadores	Realização até	Grau de
	31/12/2005	Aproximação à Meta (%) 2006
MEDIDA 3.9 - ENSINO PROFISSIONAL (FSE)		
Nº de formandos	23 282	179%
Nº de escolas apoiadas	23	100%
Nº de turmas apoiadas	930	116%
Nº de horas de formação (Volume de formação)	19 288 909	37%
Nº de jovens que concluíram o ensino secundário profissional com qualificação nível III	3 406	122%

Com excepção do indicador relativo ao “Nº de horas de formação (Volume de formação)”, todos os restantes apresentam níveis de realização que ultrapassam as metas propostas.

Medida 3.10 - Economia (FEDER)

Medida: 3.10 - Economia	
Objectivo: Promover as áreas estratégicas par a o desenvolvimento e melhorar a envolvente empresarial	
Dotação orçamental (despesa pública)	
Total: 389 904 227 €	% programação 2000-2005: 95,4%
% do Programa: 14,9%	Taxa de participação: 40,6%
Situação da medida:	
Nº projectos aprovados:	129
Invest. elegível aprovado:	375 213 530 €
Inv. eleg. exec. 2000-2005:	313 649 794 €
Inv. eleg. executado 2005:	19 939 108 €
Fundo executado 2000-2005:	122 839 452 €
Desp. pública aprovada:	375 213 530 €
Desp. pública exec. 2000-05:	313 649 794 €
Desp. pública exec. 2005:	19 939 108 €
Fundo executado 2005:	7 773 606 €
Tx. Compromisso, realização e execução(%)	
Inv. por domínios (program. vs aprov.)	
Perspectivas de realização:	
Compromisso:	<input type="radio"/> <input type="radio"/> <input checked="" type="radio"/> <input checked="" type="radio"/>
Execução:	<input type="radio"/> <input type="radio"/> <input type="radio"/> <input checked="" type="radio"/>
Perspectivas cumprimento n+2 em 2006:	
Fundo a executar:	3 029 403 €
Persp. cumprimento:	<input type="radio"/> <input type="radio"/> <input checked="" type="radio"/> <input type="radio"/>

No âmbito da medida 3.10 - Economia foram aprovados 129 projectos, representando um investimento global de cerca de 375 milhões de euros e apoios FEDER de cerca de 148,9 milhões de euros. Até 31 de Dezembro de 2005 tinham sido executados investimentos na ordem dos 313,6 milhões de euros correspondendo a uma despesa FEDER de cerca de 122,8 milhões de euros. Em termos de domínios de intervenção, a quase totalidade do investimento surge associado ao domínio infra-estruturas no domínio das energias.

Em termos de indicadores globais da medida, regista-se um nível de compromisso de cerca de 96%, e uma taxa de execução dos investimentos aprovados de 83,6%. O nível de realização financeira da medida é de cerca de 80%, valor equivalente à média do PORLVT.

No que respeita às perspectivas de realização da medida, esta apresenta um nível de compromisso relativamente elevado e capacidade de execução alta, o que aponta para a capacidade de

cumprimento dos objectos ao nível da realização financeira. Ao nível do cumprimento da regra n+2, por parte do FEDER, em 2006, a medida não deverá ter problemas, na medida em que terá que executar menos do que a média de execução anual passada.

Em 2005, foram recepcionadas apenas 2 novas candidaturas de projectos de conversão de consumos para gás natural, num montante de investimento total de 549,300 mil Euros. Foram aprovadas em Unidade de Gestão 22 candidaturas, num montante total de investimento elegível de 194,882 milhões de Euros. Destas, entretanto, o promotor apresentou desistência de 3, a que correspondeu um montante total de investimento elegível de 6,532 milhões de Euros.

No âmbito dos projectos de expansão e valorização da rede nacional de turismo juvenil (Pousadas da Juventude) foram aprovadas duas candidaturas num montante total de investimento elegível de 2,175 milhões de Euros, não se tendo registado a entrada de novas candidaturas.

Não houve registo de quaisquer candidaturas, no âmbito do PITER.

Continua a não se registar candidaturas no âmbito de projectos de investimento relativos à criação, desenvolvimento ou valorização de áreas de localização empresarial (ALE), uma vez que a respectiva regulamentação, a cargo do Gestor do Programa de Incentivos à Modernização Empresarial, não foi ainda concluída.

No âmbito dos projectos de investimento relativos à criação de instituições de interface e de assistência empresarial foram aprovadas duas reformulações de candidaturas e uma candidatura nova no montante de investimento elegível de 7,135 milhões de Euros e um incentivo FEDER de 2,400 milhões de Euros, passando a representar as três aprovações um montante total de investimento elegível de 10,925 milhões de Euros e um incentivo FEDER de 4,674 milhões de Euros. Não houve recepção de novas candidaturas.

No que respeita a projectos de criação de laboratórios de medição e ensaio foram aprovadas duas candidaturas com um montante total de investimento elegível de 1,399 milhões Euros. Não houve, igualmente, recepção de novas candidaturas.

Em 2005 foram recepcionadas 8 novas candidaturas de projectos de expansão das redes de distribuição de gás natural, englobando um investimento total de 44,985 milhões de Euros, não tendo sido levada qualquer candidatura a Unidade de Gestão por indisponibilidade orçamental.

Os indicadores de acompanhamento apurados em finais de 2005 relativamente a esta medida podem ser observados no quadro seguinte.

QUADRO 3-19: INDICADORES DE ACOMPANHAMENTO DA MEDIDA 3.10.

Indicadores	Realização até 31/12/2005	Grau de Aproximação à Meta (%) 2006
MEDIDA 3.10 - ECONOMIA (FEDER)		
Nº de Pousadas de Juventude a remodelar	7	140%
Nº de Pousadas de Juventude a criar	0	0%
Extensão da Rede de Distribuição Gás Natural - Primária + Secundária (nº de km)	1 948,50	130%
Nº de clientes totais da rede de distribuição de gás natural	603 608	101%

Os indicadores relativos à remodelação de pousadas da juventude, à extensão da rede de distribuição de gás natural e ao número de clientes totais da rede de gás natural ultrapassaram já as metas previstas. No que respeita à criação de pousadas da juventude ainda não se registou execução

O indicador reportado a 2005.12.31 “Extensão da rede de Distribuição de Gás Natural - Primária + Secundária (nº de Km)” ultrapassa a meta prevista para 2006, devendo-se esta situação por um lado ao facto de um dos Promotores contabilizar os ramais de ligação como rede executada, não sendo possível fazer a distinção destes dois valores e por outro lado à optimização dos recursos que tem gerado um custo por Km de rede inferior ao previsto, permitindo a realização de mais Km de rede.

Medida 3.11 - Ciência, Tecnologia e Inovação (FEDER)

Medida: 3.11 - Ciência, Tecnologia e Inovação			
Objectivo: Promover a cultura científica e tecnológica junto da população			
Dotação orçamental (despesa pública)			
Total:	6 987 112 €	% programação 2000-2005:	100,0%
% do Programa:	0,3%	Taxa de comparticipação:	50,0%
Situação da medida:			
Nº projectos aprovados:	7		
Invest. elegível aprovado:	6 988 000 €	Desp. pública aprovada:	6 988 000 €
Inv. eleg. exec. 2000-2005:	5 301 120 €	Desp. pública exec. 2000-05:	5 301 120 €
Inv. eleg. executado 2005:	4 066 022 €	Desp. pública exec. 2005:	4 066 022 €
Fundo executado 2000-2005:	2 650 560 €	Fundo executado 2005:	2 033 011 €
Tx. Compromisso, realização e execução(%)		Inv. por domínios (program. vs aprov.)	
Perspectivas de realização:		Perspectivas cumprimento n+2 em 2005:	
Compromisso:	<input type="radio"/> <input type="radio"/> <input type="radio"/> <input checked="" type="radio"/>	Fundo a executar:	598 447 €
Execução:	<input type="radio"/> <input type="radio"/> <input type="radio"/> <input checked="" type="radio"/>	Persp. cumprimento:	<input type="radio"/> <input type="radio"/> <input checked="" type="radio"/> <input type="radio"/>

No âmbito da medida 3.11 - Ciência, Tecnologia e Inovação foram aprovados 7 projectos, representando um investimento global de cerca de 7 milhões de euros e apoios FEDER de cerca de 3,5 milhões de euros. Até 31 de Dezembro de 2005 tinham sido executados investimentos na ordem dos 5,3 milhões de euros correspondendo a uma despesa FEDER de cerca de 2,7 milhões de euros. Em termos de domínios de intervenção, o conjunto dos projectos apoiados surgem associados ao domínio investigação, desenvolvimento e inovação tecnológicos.

Em termos de indicadores globais da medida, regista-se um nível de compromisso de cerca de 100% e uma taxa de execução dos investimentos aprovados de 76%. O grau de realização financeira da medida é também, obviamente, semelhante ao valor da taxa de execução, e semelhante à média do PORLVT.

No que respeita às perspectivas de realização da medida, esta apresenta um nível de compromisso que esgota a dotação global o que configura dificuldades na aceitação de novos projectos e um nível de execução que revela uma clara recuperação. Ao nível do cumprimento da regra n+2 em 2006, a medida não deverá ter dificuldades.

Os indicadores de acompanhamento apurados em finais de 2005 relativamente a esta medida podem ser observados no quadro seguinte, verificando-se que os valores ainda estão aquém das metas propostas.

QUADRO 3-20: INDICADORES DE ACOMPANHAMENTO DA MEDIDA 3.11.

Indicadores	Realização até 31/12/2005	Grau de Aproximação à Meta (%) 2006
MEDIDA 3.11 Nº de centros Ciência Viva	4,55	65%

Medida 3.12 - Sociedade da Informação (FEDER)

Medida: 3.12 - Sociedade da Informação																			
Objectivo: Desenvolver cidades digitais na Região bem como modernizar a administração pública em termos de Sociedade da Informação																			
Dotação orçamental (despesa pública)																			
Total: 21 140 000 €	% programação 2000-2004: 100.0%																		
% do Programa: 0,8%	Taxa de comparticipação: 58,9%																		
Situação da medida:																			
Nº projectos aprovados:	25																		
Invest. elegível aprovado:	15 322 804 € Desp. pública aprovada: 15 322 804 €																		
Inv. eleg. exec. 2000-2005:	9 754 658 € Desp. pública exec. 2000-05: 9 754 658 €																		
Inv. eleg. executado 2005:	2 270 420 € Desp. pública exec. 2005: 2 270 420 €																		
Fundo executado 2000-2005:	6 339 732 € Fundo executado 2005: 1 153 266 €																		
Tx. Compromisso, realização e execução(%)																			
<table border="1"> <caption>Data for Tx. Compromisso, realização e execução(%)</caption> <thead> <tr> <th>Categoria</th> <th>% 3.12</th> <th>% Total Prog.</th> </tr> </thead> <tbody> <tr> <td>Tx. Real (00-05)</td> <td>~45</td> <td>~80</td> </tr> <tr> <td>Tx. Real</td> <td>~45</td> <td>~80</td> </tr> <tr> <td>Tx. Compr(00-05)</td> <td>~70</td> <td>~100</td> </tr> <tr> <td>Tx. Compr</td> <td>~70</td> <td>~95</td> </tr> <tr> <td>Tx. exec.</td> <td>~65</td> <td>~80</td> </tr> </tbody> </table>		Categoria	% 3.12	% Total Prog.	Tx. Real (00-05)	~45	~80	Tx. Real	~45	~80	Tx. Compr(00-05)	~70	~100	Tx. Compr	~70	~95	Tx. exec.	~65	~80
Categoria	% 3.12	% Total Prog.																	
Tx. Real (00-05)	~45	~80																	
Tx. Real	~45	~80																	
Tx. Compr(00-05)	~70	~100																	
Tx. Compr	~70	~95																	
Tx. exec.	~65	~80																	
Inv. por domínios (program. vs aprov.)																			
<table border="1"> <caption>Data for Inv. por domínios (program. vs aprov.)</caption> <thead> <tr> <th>Domínio</th> <th>%</th> </tr> </thead> <tbody> <tr> <td>% DP Program.</td> <td>~35</td> </tr> <tr> <td>% DP Homol.</td> <td>~65</td> </tr> </tbody> </table>		Domínio	%	% DP Program.	~35	% DP Homol.	~65												
Domínio	%																		
% DP Program.	~35																		
% DP Homol.	~65																		
Perspectivas de realização:																			
Compromisso:	<input checked="" type="radio"/> <input type="radio"/> <input type="radio"/> <input checked="" type="radio"/>																		
Execução:	<input type="radio"/> <input type="radio"/> <input checked="" type="radio"/> <input type="radio"/>																		
Perspectivas cumprimento n+2 em 2006:																			
Fundo a executar:	5 231 328 €																		
Persp. cumprimento:	<input type="radio"/> <input checked="" type="radio"/> <input type="radio"/> <input type="radio"/>																		

No âmbito da medida **3.12 - Sociedade da Informação** foram aprovados 25 projectos, representando um investimento global de cerca de 15,3 milhões de euros e apoios FEDER de cerca de 9,3 milhões de euros. Até 31 de Dezembro de 2005 tinham sido executados investimentos na ordem dos 9,8 milhões de euros correspondendo a uma despesa FEDER de cerca de 6,3 milhões de euros. Em termos de domínios de intervenção, o conjunto dos projectos aprovados surgem associados ao domínio infra-estruturas de telecomunicações e sociedade da informação.

Em termos de indicadores globais da medida, regista-se um nível de compromisso de cerca de 73%, e uma taxa de execução dos investimentos aprovados de 64%, ambos claramente inferiores à média

do Programa, revelando quer alguma dificuldade de adesão quer de execução. No que respeita à realização financeira, a medida apresenta uma taxa de realização de 46%.

No que respeita às perspectivas de realização da medida, esta apresenta níveis de compromisso e execução relativamente baixos. Ao nível do cumprimento da regra n+2 em 2006, a medida poderá ter algumas dificuldades dados que terá que executar um montante superior à média anual registada no passado.

Relativamente à implementação da medida, através de um trabalho de coordenação levado a cabo entre o Programa Regional e o Coordenador das Medidas foi desenvolvido um conjunto de tarefas de estudo e concretização com o objectivo de criar as condições favoráveis e indispensáveis à monitorização e acompanhamento dos diferentes projectos financiados nas medidas “Portugal Digital” e “Estado Aberto”.

No caso do “Portugal Digital”, a Iniciativa Campus Virtuais apresenta nesta fase um grande desenvolvimento, materializado nos impactos de modernização das Universidades e Institutos Politécnicos, correspondendo, desta forma a um dos principais objectivos da área da Sociedade da Informação e do Conhecimento. No mesmo sentido, na sequência da publicação.

Relativamente aos atrasos verificados no arranque dos projectos aprovados no Estado Aberto, verifica-se que os organismos apenas avançam para os projectos após o financiamento comunitário estar assegurado, uma vez que o orçamento nacional não permite a necessária cobertura financeira. Esta situação dá origem a que os projectos no momento de aprovação se encontrem numa fase inicial de lançamento de concursos, não registando ainda despesa efectiva, o que provoca atrasos ao nível da execução financeira e física do programa.

Os indicadores de acompanhamento apurados em finais de 2005 relativamente a esta medida podem ser observados no quadro seguinte. Existe uma relativa disparidade nos níveis de realização, existindo indicadores que ultrapassaram já as metas previstas para 2006, e outros que estão bastante aquém das metas previstas.

QUADRO 3-21: INDICADORES DE ACOMPANHAMENTO DA MEDIDA 3.12.

Indicadores	Realização até 31/12/2005	Grau de Aproximação à Meta (%) 2006
MEDIDA 3.12		
Acção 1		
Nº de projectos integrados no âmbito da Sociedade de Informação	1	8%
Concelhos envolvidos em projectos integrados (nº de caixas de correio)	19	950%
Nº de formulários com submissão on-line em projectos integrados	50	104%
Nº de acções aprovadas no âmbito dos projectos integrados	4	11%
Nº de instituições de ensino envolvidas nos projectos integrados	4	33%
Acção 2		
Nº de organismos com ligação Internet	206	79%
Nº de caixas de correio de organismos que disponibilizam correio electrónico aos funcionários	5475	211%
Nº de organismos que utilizam as TIC em processos comuns	190	76%
Nº de redes locais instaladas	195	93%
Nº de aplicações informáticas/BD desenvolvidas	10	91%

Medida 3.13 - Sociedade da Informação (FSE)

Medida: 3.13 - Sociedade da Informação			
Objectivo: Criar competências para o desenvolvimento da Sociedade de Informação na Região			
Dotação orçamental (despesa pública)			
Total: 3 715 000 €	% programação 2000-2005: 100.0%		
% do Programa: 0.1%	Taxa de comparticipação: 53,4%		
Situação da medida:			
Nº projectos aprovados:	0		
Invest. elegível aprovado:	0 €		
Inv. eleg. exec. 2000-2005:	0 €		
Inv. eleg. executado 2005:	0 €		
Fundo executado 2000-2005:	0 €		
<table style="width: 100%; border: none;"> <tr> <td style="width: 50%; vertical-align: top;"> Tx. Compromisso, realização e execução(%) </td> <td style="width: 50%; vertical-align: top;"> Inv. por domínios (program. vs aprov.) </td> </tr> </table>		Tx. Compromisso, realização e execução(%) 	Inv. por domínios (program. vs aprov.)
Tx. Compromisso, realização e execução(%) 	Inv. por domínios (program. vs aprov.) 		
<table style="width: 100%; border: none;"> <tr> <td style="width: 50%; vertical-align: top;"> Perspectivas de realização: Compromisso: ● ○ ○ ⊗ Execução: ● ○ ○ ○ </td> <td style="width: 50%; vertical-align: top;"> Perspectivas cumprimento n+2 em 2006: Fundo a executar: 1 845 120 € Persp. cumprimento: ● ○ ○ ○ </td> </tr> </table>		Perspectivas de realização: Compromisso: ● ○ ○ ⊗ Execução: ● ○ ○ ○	Perspectivas cumprimento n+2 em 2006: Fundo a executar: 1 845 120 € Persp. cumprimento: ● ○ ○ ○
Perspectivas de realização: Compromisso: ● ○ ○ ⊗ Execução: ● ○ ○ ○	Perspectivas cumprimento n+2 em 2006: Fundo a executar: 1 845 120 € Persp. cumprimento: ● ○ ○ ○		

Esta medida continua sem apresentar qualquer nível de compromisso ou execução física ou financeira.

Medida 3.14 - Pescas - Infra-estruturas de Portos (FEDER)

Medida: 3.14 - Pescas - Infra-estruturas de Portos			
Objectivo: Melhorar as infra-estruturas de portos e as condições de exercício da actividade em núcleos onde a actividade tem impacto relevante			
Dotação orçamental (despesa pública)			
Total:	10 921 779 €	% programação 2000-2005:	97,2%
% do Programa:	0,4%	Taxa de participação:	75,0%
Situação da medida:			
Nº projectos aprovados:	3		
Invest. elegível aprovado:	11 294 503 €	Desp. pública aprovada:	11 294 503 €
Inv. eleg. exec. 2000-2005:	10 686 058 €	Desp. pública exec. 2000-05:	10 686 058 €
Inv. eleg. executado 2005:	1 736 951 €	Desp. pública exec. 2005:	1 736 951 €
Fundo executado 2000-2005:	6 411 635 €	Fundo executado 2005:	1 042 170 €
Tx. Compromisso, realização e execução(%)		Inv. por domínios (program. vs aprov.)	
Perspectivas de realização:		Perspectivas cumprimento n+2 em 2006:	
Compromisso:	<input type="radio"/> <input type="radio"/> <input type="radio"/> <input checked="" type="radio"/>	Fundo a executar:	224 575 €
Execução:	<input type="radio"/> <input type="radio"/> <input type="radio"/> <input checked="" type="radio"/>	Persp. cumprimento:	<input type="radio"/> <input type="radio"/> <input checked="" type="radio"/> <input type="radio"/>

No âmbito da medida **3.14 - Pescas - Infra-estruturas de Portos** foram aprovados 3 projectos, representando um investimento global de cerca de 11,2 milhões de euros e apoios FEDER de cerca de 6,7 milhões de euros. Até 31 de Dezembro de 2005 tinham sido executados investimentos na ordem dos 10,7 milhões de euros correspondendo a uma despesa FEDER de cerca de 6,4 milhões de euros. Em termos de domínios de intervenção, os dois projectos estão associados ao domínio de infra-estruturas de transportes, mais concretamente portos.

Em termos de indicadores globais da medida, regista-se um nível de compromisso de cerca de 103% em relação à despesa pública e 83% em relação ao FEDER devido à taxa média de participação ser de cerca de 60%, e uma taxa de execução dos investimentos aprovados de 95%, superior à média do Programa. O nível de realização financeira anda em torno dos 98%, também superior à média do PORLVT.

No que respeita às perspectivas de realização da medida, esta apresenta um nível de compromisso já superior à dotação global e um nível de execução elevada, o que abre boas perspectivas à realização da medida. Ao nível do cumprimento da regra n+2 em 2006, a medida não deverá ter dificuldades dado tem terá que executar um montante inferior à execução média anual registada no passado.

Os indicadores de acompanhamento apurados em finais de 2005 relativamente a esta medida podem ser observados no quadro seguinte, verificando-se que estão aquém das metas propostas para o período.

QUADRO 3-22: INDICADORES DE ACOMPANHAMENTO DA MEDIDA 3.14.

Indicadores	Realização até 31/12/2005	Grau de Aproximação à Meta (%) 2006
MEDIDA 3.14 Pescas - Infra-estruturas de Portos (FEDER) Nº de projectos de beneficiação ou construção em Portos de Pesca	2	50%

Medida 3.15 - Agricultura e Desenvolvimento Rural (FEOGA)

Medida: 3.15 - Agricultura e Desenvolvimento Rural			
Objectivo: Construir sólida aliança entre agricultura e o desenvolvimento sustentável dos territórios rurais, nas vertentes ambiental, económica e social			
Dotação orçamental (despesa pública)			
Total:	125 737 505 €	% programação 2000-2005:	96,2%
% do Programa:	4,8%	Taxa de participação:	55,8%
Situação da medida:			
Nº projectos aprovados:	1245		
Invest. elegível aprovado:	137 333 854 €	Desp. pública aprovada:	123 683 008 €
Inv. eleg. exec. 2000-2005:	103 761 088 €	Desp. pública exec. 2000-05:	93 870 395 €
Inv. eleg. executado 2005:	14 336 071 €	Desp. pública exec. 2005:	13 671 432 €
Fundo executado 2000-2005:	69 344 495 €	Fundo executado 2005:	9 867 860 €
Tx. Compromisso, realização e execução(%)		Inv. por domínios (program. vs aprov.)	
Perspectivas de realização:		Perspectivas cumprimento n+2 em 2006:	
Compromisso:	<input type="radio"/> <input checked="" type="radio"/> <input type="radio"/> <input checked="" type="radio"/>	Fundo a executar:	4 743 271 €
Execução:	<input type="radio"/> <input type="radio"/> <input type="radio"/> <input checked="" type="radio"/>	Persp. cumprimento:	<input type="radio"/> <input type="radio"/> <input checked="" type="radio"/> <input type="radio"/>

No âmbito da medida 3.15 - Agricultura e Desenvolvimento Rural foram aprovados 1245 projectos, representando um investimento global de cerca de 137,3 milhões de euros e apoios FEOGA de cerca de 91,7 milhões de euros. Até 31 de Dezembro de 2005 tinham sido executados investimentos na ordem dos 103,8 milhões de euros correspondendo a uma valor FEOGA de cerca de 69,3 milhões de euros. Em termos de domínios de intervenção destaca-se o domínio da promoção da adaptação e do desenvolvimento das zonas rurais, que representa cerca de 90% dos investimentos.

Em termos de indicadores globais da medida, regista-se um nível de compromisso de cerca de 98%, e uma taxa de execução dos investimentos aprovados de 75,8%. No que respeita à realização financeira, a medida apresenta uma taxa de realização de 74,7%, ligeiramente abaixo da média do PORLVT.

No que respeita às perspectivas de realização da medida, esta apresenta um nível de compromisso significativo e uma boa recuperação ao nível da execução. Ao nível do cumprimento da regra n+2 em 2005, a medida poderá ainda ter algumas dificuldades pois terá que executar um montante superior à média de execução anual registada até este momento.

A Medida no seu global tem tido uma evolução favorável, embora com um nível muito diferenciado de procura a nível das diferentes Acções/Sub-Acções. O maior volume financeiro encontra-se aprovado na Acção 5 - Gestão de Recursos Hídricos e Emparcelamento, correspondendo a 68% do montante total aprovado. Esta Acção e a Acção 6 - Caminhos e Electrificação Agro-Rurais no seu global correspondem a 80% do montante global aprovado, representando 24% do número total de projectos aprovados.

Os indicadores de acompanhamento apurados em finais de 2005 relativamente a esta medida podem ser observados no quadro seguinte.

QUADRO 3-23: INDICADORES DE ACOMPANHAMENTO DA MEDIDA 3.15.

Indicadores	Realização até 31/12/2005	Grau de Aproximação à Meta (%) 2006
MEDIDA 3.15 - - Agricultura e Desenvolvimento Rural		
Diversificação na Pequena Agricultura		
Nº Projectos Aprovados	731	78%
Ajudas Públicas (1000 euros)	4843161	75%
Desenvolvimento dos Produtos de Qualidade		
Nº Projectos para criação e modernização de unidades produtivas aprovados	24	100%
Nº de Projectos de Incentivos a Produtos de Qualidade	10	59%
Nº de Projectos de Criação e Modernização de Pequenas Unidades Artesanais ou de âmbito Local	0	0%
Ajudas Públicas (1000 euros)	2574463	74%
Gestão Sustentável e Estabilidade Ecológica da Floresta		
Nº Organizações de Produtores Florestais constituídas	6	100%
Nº Entidades Prestadoras de Serviços Florestais instaladas	1	33%
Nº Projectos apoio à Prestação de Serviços Florestais aprovados	3	75%
Nº Projectos de apoio à Prevenção de Riscos Bióticos aprovados	2	50%
Nº Projectos de apoio à Prevenção de Riscos Abióticos aprovados	24	63%
Ha de área florestal coberta por Planos de Prevenção contra riscos bióticos	54045	216%
Ha de área florestal coberta por Planos de Prevenção contra riscos Abióticos	97671	98%
Nº Projectos de valorização e conservação dos espaços florestais com interesse público aprovados	0	0%
Ha de área florestal coberta por projectos de valorização e conservação	0	0%
Ajudas Públicas (1000 euros)	5140878	69%
Serviços de Agricultura		
Nº de Projectos de Instalação de Serviços de substituição e gestão aprovados	2	67%
Nº Projectos de Desenvolvimento de outros serviços à agricultura	59	88%
Ajudas Públicas (1000 euros)	6758275	104%
Gestão de Recursos Hídricos e Emparcelamento		
Nº Projectos relativos a Novos Regadios Colectivos e a Regadios Tradicionais aprovados	23	105%
Nº agricultores abrangidos pelos projectos relativos a regadios Colectivos e Tradicionais	6380	112%
Ha de área beneficiada pelos projectos de Regadios colectivos e tradicionais	20213	106%
Nº Projectos de Reabilitação e Modernização de Perímetros de Rega aprovados	20	95%
Nº agricultores abrangidos pelos projectos de reabilitação e modernização dos perímetros de rega	2843	79%
Ha de área beneficiada pelos projectos de reabilitação e modernização dos perímetros de rega	23674	95%
Nº de Projectos de Emparcelamento aprovados	6	86%
Nº agricultores abrangidos por projectos de emparcelamento	3213	80%
Ha de área beneficiada por projectos de emparcelamento	9786	89%
Ajudas Públicas (1000 euros)	82959713	99%
Caminhos e Electrificação Agro-Rurais		
Nº Projectos de caminhos agrícolas e rurais aprovados	128	92%
Km de rede viária nova	0	0%
Km de rede viária beneficiada	225	90%
Nº explorações agrícolas beneficiadas pelos projectos de caminhos agrícolas e rurais	3945	102%
Nº Projectos de electrificação aprovados	120	102%
Nº explorações agrícolas e unidades agro-industriais beneficiadas pelos projectos de electrificação	267	89%
Ajudas Públicas (1000 euros)	16709228	95%
Valorização do Ambiente e do Património Rural		
Ajudas Públicas (1000 euros)	4298199	51%
Dinamização do Desenvolvimento Agrícola e Rural		
Ajudas Públicas (1000 euros)	399080	53%

Medida 3.16 - Desenvolvimento de Equipamentos Desportivos (FEDER)

Medida: 3.16 - Desenvolvimento de Equipamentos Desportivos																									
Objectivo: Reforçar o investimento público no âmbito da construção, modernização e recuperação e adaptação de infra-estruturas desportivas																									
Dotação orçamental (despesa pública)																									
Total: 35 492 923 €	% programação 2000-2005: 96,6%																								
% do Programa: 1,3%	Taxa de comparticipação: 61,9%																								
Situação da medida:																									
Nº projectos aprovados:	33																								
Invest. elegível aprovado:	34 690 580 € Desp. pública aprovada: 34 690 580 €																								
Inv. eleg. exec. 2000-2005:	27 785 122 € Desp. pública exec. 2000-05: 27 785 122 €																								
Inv. eleg. executado 2005:	8 884 823 € Desp. pública exec. 2005: 8 884 823 €																								
Fundo executado 2000-2005:	16 755 529 € Fundo executado 2005: 5 403 076 €																								
Tx. Compromisso, realização e execução(%) Inv. por domínios (program. vs aprov.)																									
<p>The bar chart on the left shows the following data for measure 3.16 (yellow bars) and the total program (blue bars):</p> <table border="1"> <thead> <tr> <th>Category</th> <th>3.16 (%)</th> <th>Total Prog. (%)</th> </tr> </thead> <tbody> <tr> <td>Tx. Real (00-05)</td> <td>~80</td> <td>~98</td> </tr> <tr> <td>Tx. Real</td> <td>~80</td> <td>~98</td> </tr> <tr> <td>Tx. Compr(00-05)</td> <td>~100</td> <td>~100</td> </tr> <tr> <td>Tx. Compr</td> <td>~100</td> <td>~100</td> </tr> <tr> <td>Tx. exec.</td> <td>~80</td> <td>~98</td> </tr> </tbody> </table> <p>The stacked bar chart on the right shows the distribution of investments for the domain '36-Infra-estruturas sociais e de saúde':</p> <table border="1"> <thead> <tr> <th>Category</th> <th>% DP Program.</th> <th>% DP Homol.</th> </tr> </thead> <tbody> <tr> <td>36-Infra-estruturas sociais e de saúde</td> <td>~35</td> <td>~65</td> </tr> </tbody> </table>		Category	3.16 (%)	Total Prog. (%)	Tx. Real (00-05)	~80	~98	Tx. Real	~80	~98	Tx. Compr(00-05)	~100	~100	Tx. Compr	~100	~100	Tx. exec.	~80	~98	Category	% DP Program.	% DP Homol.	36-Infra-estruturas sociais e de saúde	~35	~65
Category	3.16 (%)	Total Prog. (%)																							
Tx. Real (00-05)	~80	~98																							
Tx. Real	~80	~98																							
Tx. Compr(00-05)	~100	~100																							
Tx. Compr	~100	~100																							
Tx. exec.	~80	~98																							
Category	% DP Program.	% DP Homol.																							
36-Infra-estruturas sociais e de saúde	~35	~65																							
Perspectivas de realização:																									
Compromisso:	<input type="radio"/> <input type="radio"/> <input checked="" type="radio"/> <input checked="" type="radio"/>																								
Execução:	<input type="radio"/> <input type="radio"/> <input type="radio"/> <input checked="" type="radio"/>																								
Perspectivas cumprimento n+2 em 2006:																									
Fundo a executar:	1 466 201 €																								
Persp. cumprimento:	<input type="radio"/> <input type="radio"/> <input checked="" type="radio"/> <input type="radio"/>																								

No âmbito da medida **3.16 - Desenvolvimento de Equipamentos Desportivos** foram aprovados 33 projectos, representando um investimento global de cerca de 34,7 milhões de euros e apoios FEDER de cerca de 20,8 milhões de euros. Até 31 de Dezembro de 2005 tinham sido executados investimentos na ordem dos 27,8 milhões de euros correspondendo a uma despesa FEDER de cerca de 16,8 milhões de euros. Em termos de domínios de intervenção, o conjunto dos projectos aprovados está associado ao domínio infra-estruturas sociais e de saúde.

Em termos de indicadores globais da medida, regista-se um nível de compromisso de cerca de 97,7%, e uma taxa de execução dos investimentos aprovados de 80%. Relativamente à realização financeira, a medida apresenta uma taxa de realização financeira de 78%, em linha com os valores médios do Programa.

No que respeita às perspectivas de realização da medida, esta apresenta boas perspectivas ao nível do compromisso e da execução. Também ao nível do cumprimento da regra n+2 em 2006, a medida não deverá ter dificuldades já que terá que executar um montante inferior à execução média anual registada até à data.

Os indicadores de acompanhamento apurados em finais de 2005 relativamente a esta medida podem ser observados no quadro seguinte.

QUADRO 3-24: INDICADORES DE ACOMPANHAMENTO DA MEDIDA 3.16.

Indicadores	Realização até 31/12/2005	Grau de Aproximação à Meta (%) 2006
MEDIDA 3.16 - DESENVOLVIMENTO DE EQUIPAMENTOS DESPORTIVOS (FEDER)		
Nº de m2 de área útil de equipamento desportivo de base por habitante	0,043	2%
Nº de m2 de construção e modernização de área útil de equipamento desportivo	142840	465%
Nº de intervenções em equipamentos desportivos	27	90%

No Complemento de Programação está prevista a construção/modernização de 30.700m² de equipamentos desportivos, permitindo acréscimo da área útil desportiva por habitante de 1,88m²/hab para 1,89m²/hab. Este valor, e tendo em conta a diversidade das tipologias dos equipamentos desportivos de base, previa uma prevalência das Piscinas Desportivas Cobertas, relativamente aos restantes equipamentos.

As candidaturas apresentadas, 33, possibilitam a construção/remodelação de 38 equipamentos desportivos que se distribuem da seguinte forma:

- 9 Piscinas Cobertas Desportivas
- 9 Pistas de Atletismo
- 12 Grandes Campos de Jogos
- 8 Pavilhões Desportivos

Contribuindo para a construção/modernização de 157.169m² de área útil desportiva, resultante do peso das Pistas de Atletismo e Grandes Campos de Jogos. A realização física deste indicador a 31/12/2005 era de 142.840m², tendo sido largamente ultrapassado o objectivo proposto.

Estes valores correspondem a um acréscimo da área útil desportiva por habitante na Região de 0,043m²/hab, sendo que se encontravam fisicamente concluídas 27 das intervenções.

Medida 3.17 - Acessibilidades e Transportes (FEDER)

Medida: 3.17 - Acessibilidades e Transportes			
Objectivo: Contribuir para oferecer um sistema de transportes seguro e sustentável dos pontos de vista económico, financeiro, ambiental e social			
Dotação orçamental (despesa pública)			
Total:	282 095 657 €	% programação 2000-2005:	96,8%
% do Programa:	10,8%	Taxa de comparticipação:	45,3%
Situação da medida:			
Nº projectos aprovados:	29		
Invest. elegível aprovado:	373 621 569 €	Desp. pública aprovada:	373 621 569 €
Inv. eleg. exec. 2000-2005:	302 396 330 €	Desp. pública exec. 2000-05:	302 396 330 €
Inv. eleg. executado 2005:	57 173 397 €	Desp. pública exec. 2005:	57 173 397 €
Fundo executado 2000-2005:	111 878 090 €	Fundo executado 2005:	16 618 421 €
Tx. Compromisso, realização e execução(%)		Inv. por domínios (program. vs aprov.)	
Perspectivas de realização:		Perspectivas cumprimento n+2 em 2006:	
Compromisso:	<input type="radio"/> <input type="radio"/> <input type="radio"/> <input checked="" type="radio"/>	Fundo a executar:	0 €
Execução:	<input type="radio"/> <input type="radio"/> <input type="radio"/> <input checked="" type="radio"/>	Persp. cumprimento:	<input type="radio"/> <input type="radio"/> <input type="radio"/> <input checked="" type="radio"/>

No âmbito da medida **3.17 - Acessibilidades e Transportes** foram aprovados 29 projectos, representando um investimento global de cerca de 373,6 milhões de euros e apoios FEDER de cerca de 133,7 milhões de euros. Até 31 de Dezembro de 2005 tinham sido executados investimentos na ordem dos 302,4 milhões de euros correspondendo a uma despesa FEDER de cerca de 111,9 milhões de euros. O conjunto dos projectos surge associado ao domínio de intervenção infra-estruturas de transportes.

Em termos de indicadores globais da medida, regista-se um nível de compromisso de cerca de 132% sobre a despesa pública e de 97% sobre o FEDER devido à taxa media de comparticipação ser de

cerca de 35,79%, e uma taxa de execução dos investimentos aprovados de 80,9%, de que resulta uma taxa de realização financeira de 107%.

No que respeita às perspectivas de realização da medida, esta apresenta um nível de compromisso superior à dotação global, o que configura dificuldades na aceitação de novos projectos e um nível de execução em clara recuperação, motivado em parte pelo maior ciclo de execução dos projectos de grande dimensão. Ao nível do cumprimento da regra n+2 em 2006, a medida não terá dificuldades na medida em que já executou o montante necessário.

A distribuição dos investimentos e projectos por modo de transporte são apresentados no quadro e gráfico seguintes.

QUADRO 3-25: DISTRIBUIÇÃO POR ANO E MODO DOS PROJECTOS APROVADOS NA MEDIDA 3.17

Sector	Aprovados anualmente				Total
	2000	2001	2002	2003	
Rodoviário	5 (1)	11	5	2	23
Fluvial	---	2	---	---	2
Ferroviário	---	---	1 ⁽²⁾	1	2
Multimodal	---	---	1 ⁽²⁾	1 ⁽²⁾	2
Total	5	13	7	4	29

Legenda:

(1) Em 2000 foi aprovado o projecto de “Aquisição de seis navios e peças sobressalentes” depois anulado em 2001 por não se terem confirmado os pressupostos de correcta aplicação das regras de contratação pública, o que levou as autoridades portuguesas a optar pela realização de novo concurso.

(2) Estudos

Os indicadores de acompanhamento apurados em finais de 2005 relativamente a esta medida podem ser observados no quadro seguinte.

QUADRO 3-26: INDICADORES DE ACOMPANHAMENTO DA MEDIDA 3.17.

Indicadores	Realização até 31/12/2005	Grau de Aproximação à Meta (%) 2006
MEDIDA 3.17 - ACESSIBILIDADES E TRANSPORTES (FEDER)		
Extensão de linha férrea a construir ou requalificar (nº de km)	8	64%
Nº de estações a construir e remodelar (unidades)	9	47%
Extensão de estradas a construir ou requalificar (nº de km)	90	92%
Nº de barcos de transporte de passageiros a adquirir (unidade)	9	100%

Medida 3.18 - Ambiente (FEDER)

Medida: 3.18 - Ambiente	
Objectivo: Promover o desenvolvimento sustentável dos sistemas ambientais de nível regional	
Dotação orçamental (despesa pública)	
Total: 32 793 117 €	% programação 2000-2005: 96,9%
% do Programa: 1,3%	Taxa de participação: 75,0%
Situação da medida:	
Nº projectos aprovados:	20
Invest. elegível aprovado:	24 571 575 €
Inv. eleg. exec. 2000-2005:	23 107 291 €
Inv. eleg. executado 2005:	3 919 902 €
Fundo executado 2000-2005:	17 330 468 €
Desp. pública aprovada:	24 571 575 €
Desp. pública exec. 2000-05:	23 107 291 €
Desp. pública exec. 2005:	3 919 902 €
Fundo executado 2005:	2 939 926 €
Tx. Compromisso, realização e execução(%)	
Inv. por domínios (program. vs aprov.)	
Perspectivas de realização:	
Compromisso:	● ○ ○ ⊙
Execução:	○ ○ ○ ●
Perspectivas cumprimento n+2 em 2006:	
Fundo a executar:	3 146 020 €
Persp. cumprimento:	○ ○ ● ○

No âmbito da medida **3.18 - Ambiente** foram aprovados 20 projectos, representando um investimento global de cerca de 24,6 milhões de euros e apoios FEDER de cerca de 18,4 milhões de euros. Até 31 de Dezembro de 2005 tinham sido executados investimentos na ordem dos 23,1 milhões de euros correspondendo a uma despesa FEDER de cerca de 17,3 milhões de euros. Em termos de domínios de intervenção, o conjunto dos projectos estão associados ao domínio ordenamento e requalificação.

Em termos de indicadores globais da medida, regista-se um nível de compromisso de cerca de 74%, e uma taxa de execução dos investimentos aprovados de 94%. A taxa de realização financeira da medida é de cerca de 70%, ligeiramente inferior à média do PORLVT.

No que respeita às perspectivas de realização da medida, esta apresenta níveis de compromisso relativamente baixos, o que poderá implicar algumas dificuldades ao nível da realização da medida. Ao nível do cumprimento da regra n+2 em 2006, a medida não deverá ter algumas dificuldades já que terá que executar um montante inferior à média da execução registada no passado.

No ano de 2005 foi aprovado um projecto, mantendo-se a tendência de redução nas iniciativas dos beneficiários no âmbito das tipologias abrangidas na Medida, facto que estará associado a alguma deficiência de meios financeiros e à priorização das áreas de investimento por parte dos promotores mas também à reduzida disponibilidade financeira da Medida e da selectividade na sua aplicação.

Os indicadores de acompanhamento apurados em finais de 2005 relativamente a esta medida podem ser observados no quadro seguinte.

QUADRO 3-27: INDICADORES DE ACOMPANHAMENTO DA MEDIDA 3.18.

Indicadores	Realização até 31/12/2005	Grau de Aproximação à Meta (%) 2006
MEDIDA 3.18 - AMBIENTE (FEDER)		
Acção A - Conservação e valorização do património natural		
% de território abrangido pelo estatuto de classificação, excepto área protegida de âmbito nacional (áreas protegidas de âmbito regional/local, Sítios da Rede Natura 2000 e ZPEs)	0	0%
Nº de utilizadores das infra-estruturas de apoio ao turismo de natureza	0	0%
Acção B - Valorização e protecção dos recursos naturais		
Extensão de costa a interencionar (nº de km)	0	0%
Acção C - Informação e gestão ambientais		
Nº de estruturas de monitorização a instalar ou renovar	30	86%
Acção D - Melhoria do ambiente urbano		
Nº de postos de informação no domínio do ambiente urbano a criar	4	100%
Nº de habitantes a abranger por intervenções de requalificação urbana	383657	110%
Acção E - Promoção de acções de recuperação do passivo ambiental		
Nº de acções de apoio à recuperação do passivo ambiental	1	100%

Medida 3.19 - Saúde (FEDER)

Medida: 3.19 - Saúde																														
Objectivo: Contribuir para a garantia de uma prestação adequada e eficiente de cuidados de saúde, com a implementação dos sistemas locais de saúde																														
Dotação orçamental (despesa pública)																														
Total:	46 634 879 €	% programação 2000-2005:	96,6%																											
% do Programa:	1,8%	Taxa de comparticipação:	75,0%																											
Situação da medida:																														
Nº projectos aprovados:	34																													
Invest. elegível aprovado:	48 750 966 €	Desp. pública aprovada:	48 750 966 €																											
Inv. eleg. exec. 2000-2005:	34 408 720 €	Desp. pública exec. 2000-05:	34 408 720 €																											
Inv. eleg. executado 2005:	5 000 919 €	Desp. pública exec. 2005:	5 000 919 €																											
Fundo executado 2000-2005:	25 727 450 €	Fundo executado 2005:	3 724 474 €																											
Tx. Compromisso, realização e execução(%)		Inv. por domínios (program. vs aprov.)																												
<table border="1"> <caption>Tx. Compromisso, realização e execução(%)</caption> <thead> <tr> <th>Categoria</th> <th>3.19 (%)</th> <th>Total Prog. (%)</th> </tr> </thead> <tbody> <tr> <td>Tx. Real (00-05)</td> <td>~75</td> <td>~85</td> </tr> <tr> <td>Tx. Real</td> <td>~70</td> <td>~80</td> </tr> <tr> <td>Tx. Compr(00-05)</td> <td>~105</td> <td>~100</td> </tr> <tr> <td>Tx. Compr</td> <td>~105</td> <td>~100</td> </tr> <tr> <td>Tx. exec.</td> <td>~70</td> <td>~85</td> </tr> </tbody> </table>		Categoria	3.19 (%)	Total Prog. (%)	Tx. Real (00-05)	~75	~85	Tx. Real	~70	~80	Tx. Compr(00-05)	~105	~100	Tx. Compr	~105	~100	Tx. exec.	~70	~85	<table border="1"> <caption>Inv. por domínios (program. vs aprov.)</caption> <thead> <tr> <th>Domínio</th> <th>% DP Program. (%)</th> <th>% DP Homol. (%)</th> </tr> </thead> <tbody> <tr> <td>36-Infra-estruturas sociais e de saúde</td> <td>~10</td> <td>~85</td> </tr> <tr> <td>345-Águas residuais, tratamento</td> <td>~10</td> <td>~10</td> </tr> </tbody> </table>		Domínio	% DP Program. (%)	% DP Homol. (%)	36-Infra-estruturas sociais e de saúde	~10	~85	345-Águas residuais, tratamento	~10	~10
Categoria	3.19 (%)	Total Prog. (%)																												
Tx. Real (00-05)	~75	~85																												
Tx. Real	~70	~80																												
Tx. Compr(00-05)	~105	~100																												
Tx. Compr	~105	~100																												
Tx. exec.	~70	~85																												
Domínio	% DP Program. (%)	% DP Homol. (%)																												
36-Infra-estruturas sociais e de saúde	~10	~85																												
345-Águas residuais, tratamento	~10	~10																												
Perspectivas de realização:		Perspectivas cumprimento n+2 em 2006:																												
Compromisso:	<input type="radio"/> <input type="radio"/> <input type="radio"/> <input checked="" type="radio"/>	Fundo a executar:	3 266 794 €																											
Execução:	<input type="radio"/> <input type="radio"/> <input checked="" type="radio"/> <input type="radio"/>	Persp. cumprimento:	<input type="radio"/> <input type="radio"/> <input checked="" type="radio"/> <input type="radio"/>																											

No âmbito da medida 3.19 - Saúde foram aprovados 34 projectos, representando um investimento global de cerca de 49 milhões de euros e apoios FEDER de cerca de 34 milhões de euros. Até 31 de Dezembro de 2005 tinham sido executados investimentos na ordem dos 34 milhões de euros correspondendo a uma despesa FEDER de cerca de 26 milhões de euros. Em termos de domínios de intervenção o conjunto dos projectos aprovados dizem fundamentalmente respeito ao domínio infra-estruturas sociais e de saúde.

Em termos de indicadores globais da medida, regista-se um nível de compromisso de cerca de 105%, e uma taxa de execução dos investimentos aprovados de 71%. Em termos de realização financeira, a medida apresenta uma taxa de realização financeira de 64%, ligeiramente inferior à média do PORLVT.

No que respeita às perspectivas de realização da medida, esta apresenta um nível de compromisso superior à dotação global o que configura dificuldades na aceitação de novos projectos e um nível de execução médio. Ao nível do cumprimento da regra n+2 em 2006, a medida não deverá ter grandes dificuldades já que terá que executar um montante inferior à execução média anual registada no passado.

Os indicadores de acompanhamento apurados em finais de 2005 relativamente a esta medida podem ser observados no quadro seguinte, revelando que as metas ao nível dos indicadores “Nº de intervenções de construção, remodelação e adequação de instalações de centros de saúde e respectivas extensões” e “Nº de intervenções em equipamento de centros de saúde e respectivas extensões” foram já ultrapassadas.

QUADRO 3-28: INDICADORES DE ACOMPANHAMENTO DA MEDIDA 3.19.

Indicadores	Realização até 31/12/2005	Grau de Aproximação à Meta (%) 2006
MEDIDA 3.19 - SAÚDE (FEDER)		
Nº de intervenções de construção, remodelação e adequação de instalações de centros de saúde e respectivas extensões	25	125%
Nº de intervenções em equipamento de centros de saúde e respectivas extensões	32	213%
Nº de intervenções de remodelação e adequação de instalações hospitalares	1	10%
Nº de intervenções em equipamento de instalações hospitalares	0	0%
Nº de novas infra-estruturas e equipamentos criados para promoção da saúde, incluindo infra-estruturas para formação	0	0%
Nº de estabelecimentos hospitalares com pré-tratamento adequado das águas residuais	2	11%

Durante o ano de 2005 a Administração Regional de Saúde de Lisboa e Vale do Tejo como entidade Coordenadora da Intervenção da Saúde Regionalmente Desconcentrada, apresentou quatro candidaturas, sendo uma à Medida 3.20-Assistência Técnica à Medida 3.19 - Saúde e três à Medida 3.19-Saúde (FEDER), com parecer favorável da U.G. em 2005, mas com homologação nesse ano, apenas três.

Do total de projectos aprovados na medida 3.19, somente 3 ainda não têm execução:

- H.Pulido Valente, S.A. - Obras de separação das Águas Residuais e Pluviais

- Liga dos Amigos do H.D.Santarém - Construção de residência temporária para doentes do foro oncológico e neurológico
- C. H. Caldas da Rainha Remodelação do Serviço de Pediatria.

Medida 3.20 - Assistência Técnica (FEDER)

Medida: 3.20 - Assistência Técnica																			
Objectivo: Assistência Técnica																			
Dotação orçamental (despesa pública)																			
Total: 17 699 056 €	% programação 2000-2005: 96,0%																		
% do Programa: 0,7%	Taxa de comparticipação: 64,7%																		
Situação da medida:																			
Nº projectos aprovados:	46																		
Invest. elegível aprovado:	11 440 599 €																		
Inv. eleg. exec. 2000-2005:	8 347 656 €																		
Inv. eleg. executado 2005:	1 911 635 €																		
Fundo executado 2000-2005:	5 351 513 €																		
Desp. pública aprovada:	11 440 599 €																		
Desp. pública exec. 2000-05:	8 347 656 €																		
Desp. pública exec. 2005:	1 911 635 €																		
Fundo executado 2005:	1 226 855 €																		
Tx. Compromisso, realização e execução(%)																			
<table border="1"> <caption>Data for Tx. Compromisso, realização e execução(%)</caption> <thead> <tr> <th>Categoria</th> <th>3.20 (%)</th> <th>Total Prog. (%)</th> </tr> </thead> <tbody> <tr> <td>Tx. Real (00-05)</td> <td>~48</td> <td>~82</td> </tr> <tr> <td>Tx. Real</td> <td>~48</td> <td>~80</td> </tr> <tr> <td>Tx. Compr(00-05)</td> <td>~68</td> <td>~100</td> </tr> <tr> <td>Tx Compr</td> <td>~65</td> <td>~98</td> </tr> <tr> <td>Tx. exec.</td> <td>~75</td> <td>~82</td> </tr> </tbody> </table>		Categoria	3.20 (%)	Total Prog. (%)	Tx. Real (00-05)	~48	~82	Tx. Real	~48	~80	Tx. Compr(00-05)	~68	~100	Tx Compr	~65	~98	Tx. exec.	~75	~82
Categoria	3.20 (%)	Total Prog. (%)																	
Tx. Real (00-05)	~48	~82																	
Tx. Real	~48	~80																	
Tx. Compr(00-05)	~68	~100																	
Tx Compr	~65	~98																	
Tx. exec.	~75	~82																	
■ 3.20 ■ Total Prog.																			
Perspectivas de realização:																			
Compromisso:	<input checked="" type="radio"/> <input type="radio"/> <input type="radio"/> <input checked="" type="radio"/>																		
Execução:	<input type="radio"/> <input type="radio"/> <input checked="" type="radio"/> <input type="radio"/>																		
Perspectivas cumprimento n+2 em 2006:																			
Fundo a executar:	4 004 241 €																		
Persp. cumprimento:	<input type="radio"/> <input checked="" type="radio"/> <input type="radio"/> <input type="radio"/>																		

Medida 3.21 - Assistência Técnica (FSE)

Medida: 3.21 - Assistência Técnica			
Objectivo: Assistência Técnica			
Dotação orçamental (despesa pública)			
Total: 12 010 767 €	% programação 2000-2005: 96,7%		
% do Programa: 0,5%	Taxa de participação: 62,5%		
Situação da medida:			
Nº projectos aprovados:	10		
Invest. elegível aprovado:	4 638 428 € Desp. pública aprovada: 4 638 428 €		
Inv. eleg. exec. 2000-2005:	4 044 916 € Desp. pública exec. 2000-05: 4 044 916 €		
Inv. eleg. executado 2005:	812 711 € Desp. pública exec. 2005: 812 711 €		
Fundo executado 2000-2005:	2 529 086 € Fundo executado 2005: 507 944 €		
Tx. Compromisso, realização e execução(%)			
■ 3.21 ■ Total Prog.			
<table border="0" style="width: 100%;"> <tr> <td style="width: 50%; vertical-align: top;"> Perspectivas de realização: Compromisso: ● <input type="radio"/> <input type="radio"/> <input checked="" type="radio"/> Execução: <input type="radio"/> <input type="radio"/> <input type="radio"/> <input checked="" type="radio"/> </td> <td style="width: 50%; vertical-align: top;"> Perspectivas cumprimento n+2 em 2006: Fundo a executar: 3 631 194 € Persp. cumprimento: <input type="radio"/> <input checked="" type="radio"/> <input type="radio"/> <input type="radio"/> </td> </tr> </table>		Perspectivas de realização: Compromisso: ● <input type="radio"/> <input type="radio"/> <input checked="" type="radio"/> Execução: <input type="radio"/> <input type="radio"/> <input type="radio"/> <input checked="" type="radio"/>	Perspectivas cumprimento n+2 em 2006: Fundo a executar: 3 631 194 € Persp. cumprimento: <input type="radio"/> <input checked="" type="radio"/> <input type="radio"/> <input type="radio"/>
Perspectivas de realização: Compromisso: ● <input type="radio"/> <input type="radio"/> <input checked="" type="radio"/> Execução: <input type="radio"/> <input type="radio"/> <input type="radio"/> <input checked="" type="radio"/>	Perspectivas cumprimento n+2 em 2006: Fundo a executar: 3 631 194 € Persp. cumprimento: <input type="radio"/> <input checked="" type="radio"/> <input type="radio"/> <input type="radio"/>		

Medida 3.22 - Assistência Técnica (FEOGA)

Medida: 3.22 - Assistência Técnica																					
Objectivo: Assistência Técnica																					
Dotação orçamental (despesa pública)																					
Total:	2 857 000 €	% programação 2000-2005:	96,6%																		
% do Programa:	0,1%	Taxa de comparticipação:	75,0%																		
Situação da medida:																					
Nº projectos aprovados:	5																				
Invest. elegível aprovado:	2 304 868 €	Desp. pública aprovada:	2 304 868 €																		
Inv. eleg. exec. 2000-2005:	2 269 471 €	Desp. pública exec. 2000-05:	2 269 471 €																		
Inv. eleg. executado 2005:	166 715 €	Desp. pública exec. 2005:	166 715 €																		
Fundo executado 2000-2005:	1 702 103 €	Fundo executado 2005:	125 036 €																		
Tx. Compromisso, realização e execução(%)																					
<table border="1" style="display: none;"> <caption>Data for Tx. Compromisso, realização e execução(%)</caption> <thead> <tr> <th>Categoria</th> <th>3.22 (%)</th> <th>Total Prog. (%)</th> </tr> </thead> <tbody> <tr> <td>Tx. Real (00-05)</td> <td>~80</td> <td>~82</td> </tr> <tr> <td>Tx. Real</td> <td>~80</td> <td>~80</td> </tr> <tr> <td>Tx. Compr(00-05)</td> <td>~82</td> <td>~100</td> </tr> <tr> <td>Tx Compr</td> <td>~80</td> <td>~95</td> </tr> <tr> <td>Tx. exec.</td> <td>~95</td> <td>~82</td> </tr> </tbody> </table>				Categoria	3.22 (%)	Total Prog. (%)	Tx. Real (00-05)	~80	~82	Tx. Real	~80	~80	Tx. Compr(00-05)	~82	~100	Tx Compr	~80	~95	Tx. exec.	~95	~82
Categoria	3.22 (%)	Total Prog. (%)																			
Tx. Real (00-05)	~80	~82																			
Tx. Real	~80	~80																			
Tx. Compr(00-05)	~82	~100																			
Tx Compr	~80	~95																			
Tx. exec.	~95	~82																			
Perspectivas de realização:		Perspectivas cumprimento n+2 em 2006:																			
Compromisso:	<input checked="" type="radio"/> <input type="radio"/> <input type="radio"/> <input checked="" type="radio"/>	Fundo a executar:	74 395 €																		
Execução:	<input type="radio"/> <input type="radio"/> <input type="radio"/> <input checked="" type="radio"/>	Persp. cumprimento:	<input type="radio"/> <input type="radio"/> <input checked="" type="radio"/> <input type="radio"/>																		

4. EXECUÇÃO E REALIZAÇÃO FINANCEIRA DO PO

Neste capítulo analisa-se o grau de compromisso, execução e realização financeira do Programa, quer relativamente ao ano de 2005, quer em relação ao conjunto do período já decorrido desde o início da Intervenção. Este capítulo encontra-se subdividido em 3 pontos. No primeiro, analisa-se o financiamento aprovado e despesa executada por Medidas, Eixos, Fundo e Domínios de Intervenção. No segundo ponto apresentam-se os dados relativos aos grandes projectos aprovados no âmbito do PO e, finalmente, num terceiro ponto, apresentam-se os pedidos de pagamento e transferências financeiras com a Comissão Europeia.

4.1. ANÁLISE FINANCEIRA DO PO POR MEDIDA, EIXO, FUNDO E DOMÍNIO DE INTERVENÇÃO

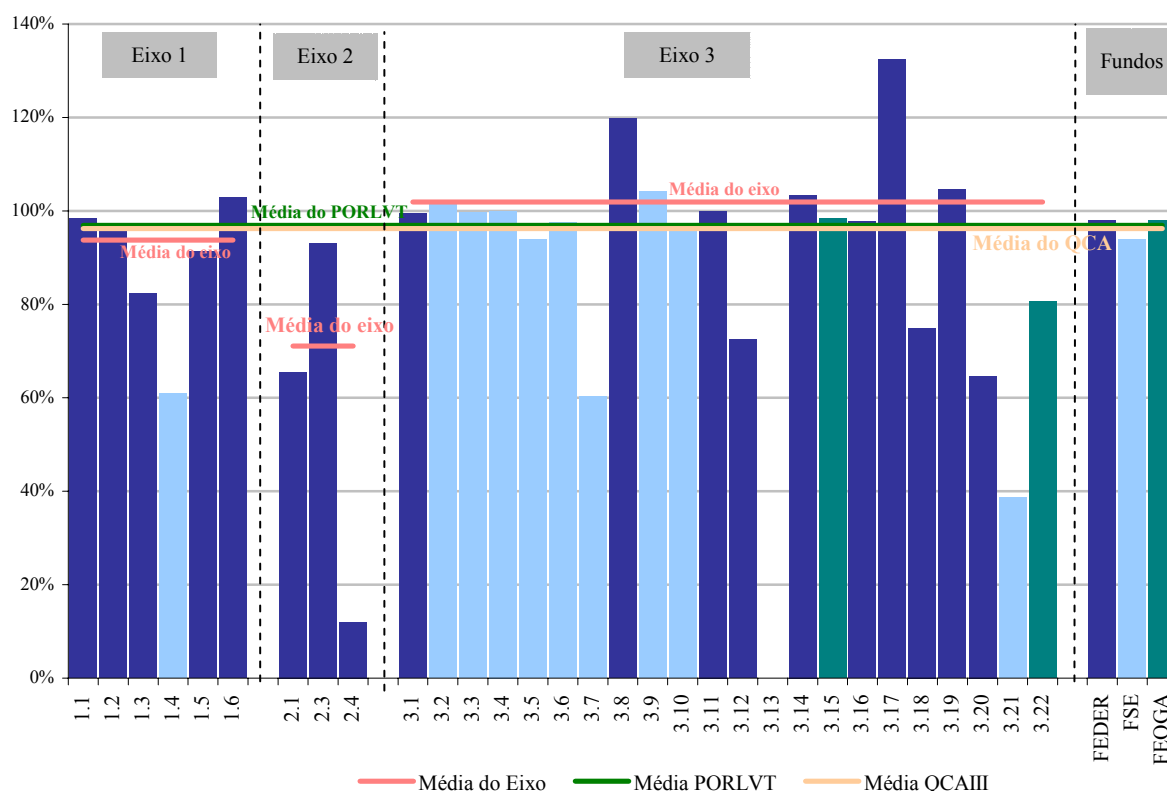
A análise da programação e realização financeira do Programa, para o período 2000-2005 e, em particular, para o ano de 2005, efectuada neste capítulo do Relatório de Execução, baseia-se na relação entre as despesas efectivamente realizadas e a despesa programada, normalmente designada por *taxa de realização financeira* ou *taxa de execução da despesa programada* e a sua decomposição em *taxa de compromisso financeiro*, relação entre a despesa aprovada e a despesa programada e em *taxa de execução da despesa aprovada*, relação entre a despesa aprovada e despesa executada.

O valor global das candidaturas aprovadas até ao final de 2005 representam, em termos de despesa pública 2.540,4 milhões euros o que corresponde a 96,9% do total do programado¹, valor relativamente semelhante aos 96,2% registados para o total do QCA.

Esta taxa de compromisso global apresenta grandes variações entre medidas e eixos do Programa como é possível constatar através do gráfico seguinte, observando-se valores superiores a 100% nas medidas 1.6, 3.8, 3.9, 3.14, 3.17. e 3.19. e ainda um valor nulo na medida 3.13.

¹ Ao longo deste ponto adoptou-se como variável chave de análise a despesa publica total, ficando nos quadros em Anexo os valores dos indicadores financeiros calculados com base na variável "Fundo".

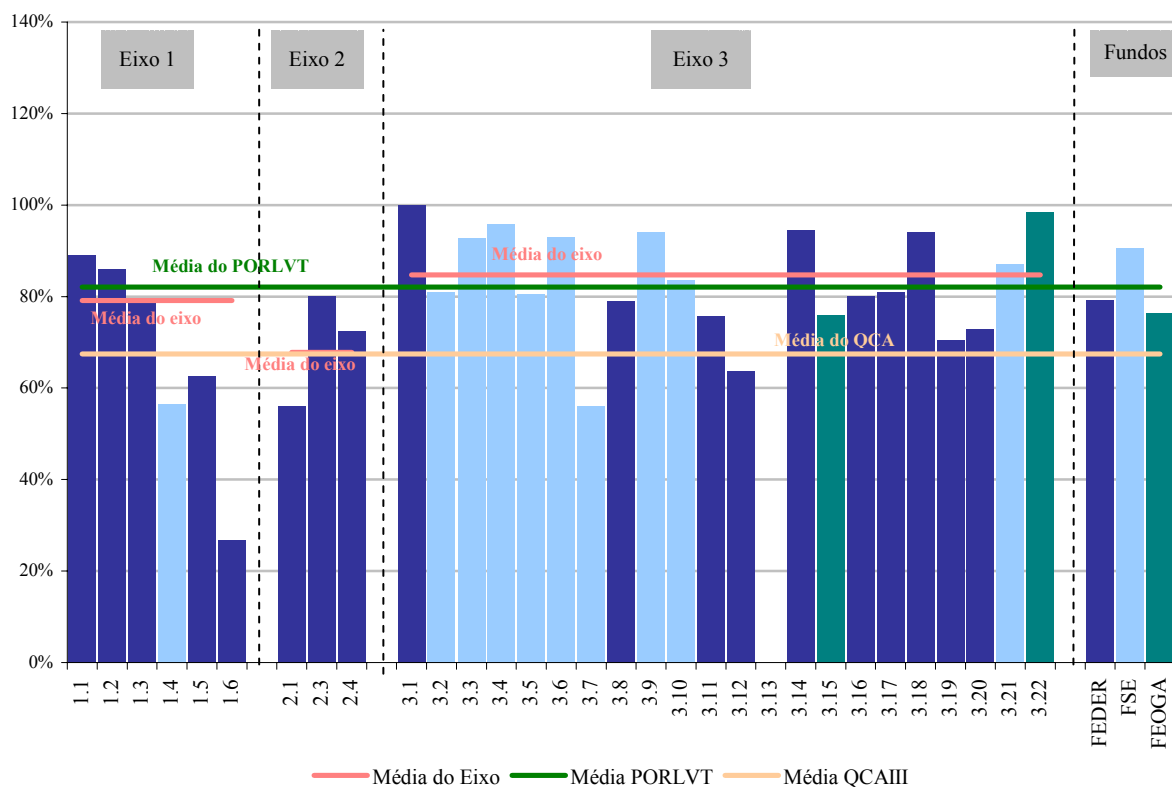
GRÁFICO 4-1 TAXA DE COMPROMISSO 2000-2006 (DESPESA PÚBLICA)



A execução financeira acumulada do Programa até ao final de 2005 ascende, em termos de despesa pública, a 2085,3 milhões de euros, ou seja, 82,1% da despesas públicas aprovada. Esta taxa de execução supera em cerca de 15 pontos percentuais a taxa de execução média do QCA.

Do mesmo modo que para a taxa de compromisso, os níveis de execução apresentam grandes diferenças entre Medidas, Eixos e Fundos do Programa como se pode constatar através do gráfico seguinte.

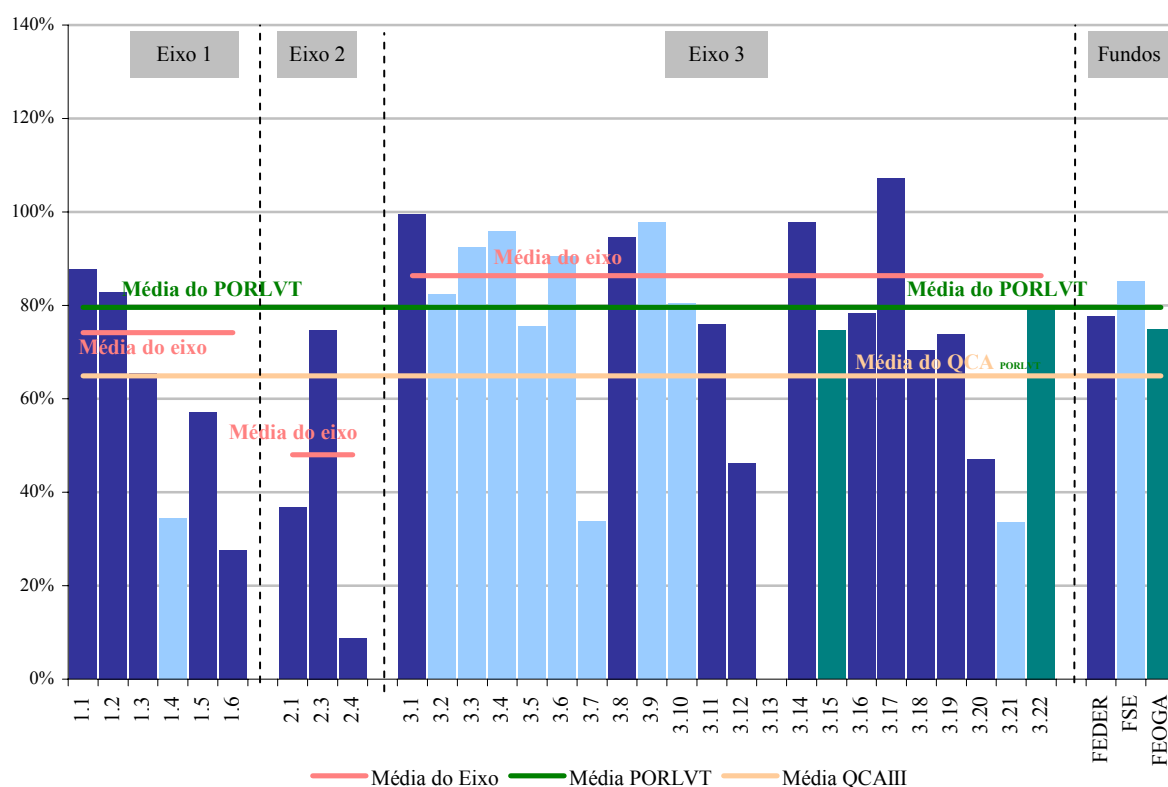
GRÁFICO 4-2 TAXA DE EXECUÇÃO 2000-2006 (DESPESA PÚBLICA)



Em termos globais, para o período 2000-2006, o PORLVT apresenta uma taxa de realização financeira superior aos valores registados para o conjunto do QCA, mas com níveis muito diferenciados por Fundos e Eixos (ver Gráfico seguinte). Em particular observa-se uma taxa de realização elevada no conjunto do Eixo 3, nomeadamente das medidas desconcentradas do POEFDS (com excepção da medida 3.5.), e, ainda, das medidas 3.9 e 3.14. e 3.17. Para além destas medidas destacam-se ainda as taxas de realização das duas medidas integralmente contratualizadas, com as Associações de Municípios.

Contrariamente o Eixo 2 apresenta taxas de realização muito baixas, em que, pela relevância no conjunto da programação, se destaca a medida 2.1. que apresenta uma taxa de realização financeira de 36,7%.

GRÁFICO 4-3 TAXA DE REALIZAÇÃO FINANCEIRA NO PERÍODO 2000-2006



No caso particular da medida 3.15 Agricultura e Desenvolvimento Rural é possível encontrar situações muito distinta em função das diferentes acções que compõem esta medida (ver quadro seguinte)²

² Em anexo é apresentado o quadro da Execução Financeira apenas relativo ao ano de 2005.

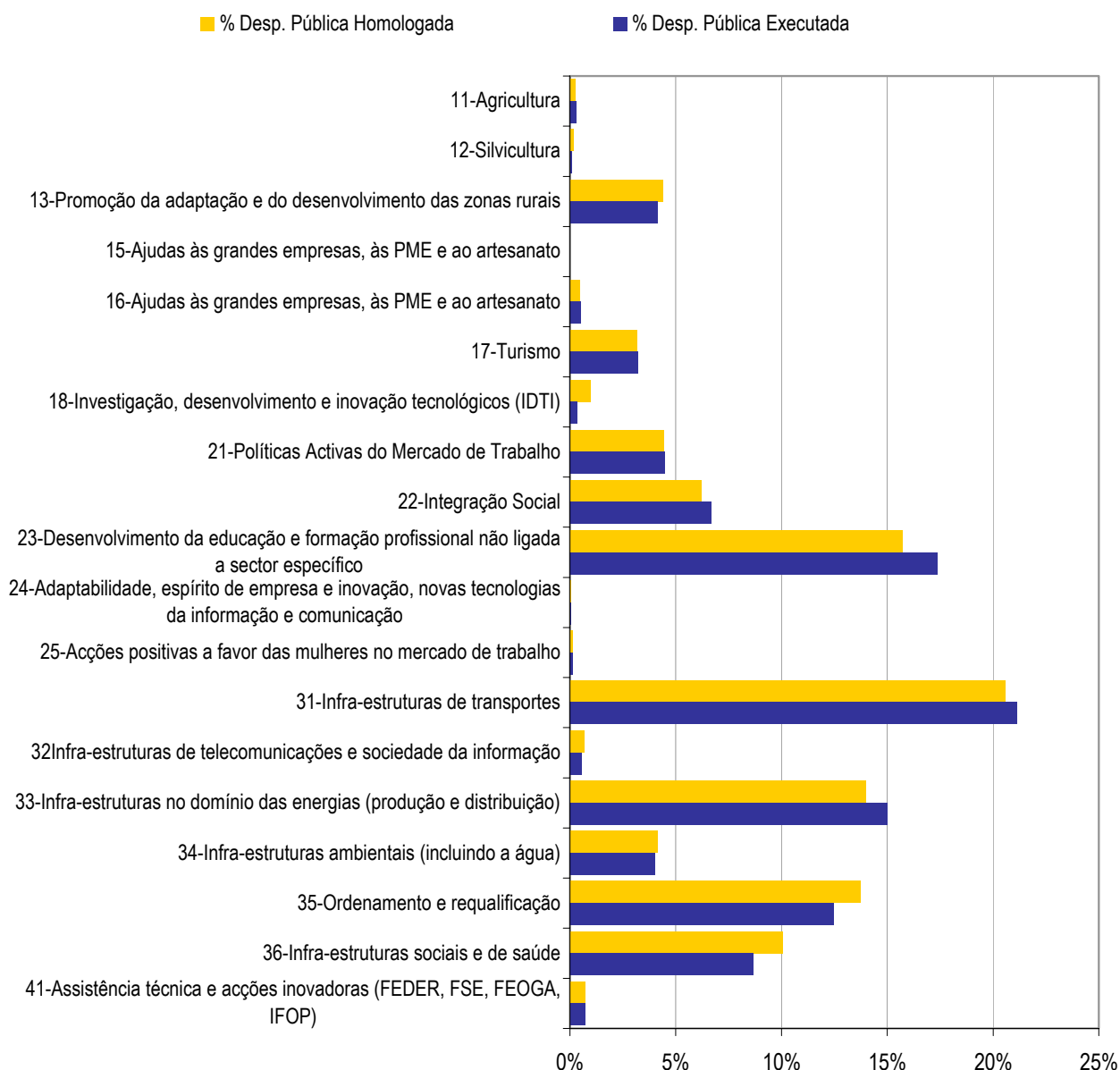
QUADRO 4-1 EXECUÇÃO FINANCEIRA DA MEDIDA AGRIS SITUAÇÃO ACUMULADA NO FINAL DE 2005

ACÇÕES/SUBACÇÕES	Investimento Elegível	Despesa Pública Total	FEOGA	Recursos Públicos Nacionais	Financiamento Privado
Acção 1. Diversificação na Pequena Agricultura	9.716.703,23	4.472.366,11	3.207.885,28	1.264.480,83	5.244.337,12
1.1 - Apoio à Pequena Agricultura	9.716.703,23	4.472.366,11	3.207.885,28	1.264.480,83	5.244.337,12
1.2 - Diversificação de Actividades nas Explor. Agrícolas	0,00	0,00	0,00	0,00	0,00
1.3 - Incentivo às Actividades Turísticas e Artesanais	0,00	0,00	0,00	0,00	0,00
Acção 2. Desenvolvimento de Produtos de Qualidade	4.107.935,82	2.162.760,26	1.530.481,36	632.278,90	1.945.175,56
2.1 - Criação e Modernização de unidades Produtivas	3.655.745,13	1.831.775,94	1.282.243,13	549.532,81	1.823.969,19
2.2 - Incentivos a Produtos de Qualidade	452.190,69	330.984,32	248.238,23	82.746,09	121.206,37
2.3 - Criação e Modernização de Pequenas Unidades Artesanais ou de Âmbito Local	0,00	0,00	0,00	0,00	0,00
Acção 3. Gestão Sustentável e Estabilidade Ecológica das Florestas	1.826.766,24	1.668.822,04	1.110.992,25	557.829,79	157.944,20
3.1 - Instalação de Organizações de Produtores Florestais	710.675,47	643.393,06	482.544,86	160.848,20	67.282,41
3.2 - Apoio à Const. e Instal. de Prestadores de Serv. Florestais	50.291,44	25.145,72	17.602,00	7.543,72	25.145,72
3.3 - Apoio à Prestação de Serviços Florestais	11.703,28	7.204,19	5.403,14	1.801,05	4.499,09
3.4 - Prevenção de Riscos Provocados por Agentes Bióticos e Abióticos	1.054.096,05	993.079,07	605.442,25	387.636,82	61.016,98
3.5 - Valorização e Conserv. de Espaços Flor. de Interesse Público	0,00	0,00	0,00	0,00	0,00
Acção 4. Serviços à Agricultura	7.003.034,33	5.038.499,85	3.778.875,07	1.259.624,78	1.964.534,48
4.1 - Instalação de Serv. de Substituição e Gestão das Explor. Agrícolas	458.238,61	293.017,56	219.763,18	73.254,38	165.221,05
4.2 - Desenvolvimento de Outros Serviços à Agricultura	6.544.795,72	4.745.482,29	3.559.111,89	1.186.370,40	1.799.313,43
Acção 5 - Gestão de Recursos Hídricos e Emparcelamento	66.728.068,63	66.728.068,63	50.045.779,28	16.682.289,35	0,00
5.1 - Novos Regadios Colectivos e Beneficiação de Regadios Tradicionais	54.007.945,30	54.007.945,30	40.505.686,47	13.502.258,83	0,00
5.2 - Reabilitação e Beneficiação de Regadios Tradicionais	10.629.648,42	10.629.648,42	7.972.236,52	2.657.411,90	0,00
5.3 - Emparcelamento Rural	2.090.474,91	2.090.474,91	1.567.856,29	522.618,62	0,00
Acção 6 - Caminhos e Electrificação Agro-Rurais	11.079.139,88	11.067.211,87	7.620.981,63	3.446.230,24	11.928,01
6.1 - Caminhos Agrícolas e Rurais	8.349.503,46	8.349.503,46	6.262.127,88	2.087.375,58	0,00
6.2 - Electrificação	2.729.636,42	2.717.708,41	1.358.853,75	1.358.854,66	11.928,01
Acção 7 - Valorização do Ambiente e do Património Rural	3.168.024,61	2.601.250,88	1.950.938,25	650.312,63	566.773,73
7.1 - Recuperação e Valorização do Património, da Paisagem e dos Núcleos Populacionais em Meio Rural	1.864.562,44	1.623.654,20	1.217.740,66	405.913,54	240.908,24
7.2 - Conservação do Ambiente e dos Recursos Naturais	1.303.462,17	977.596,68	733.197,59	244.399,09	325.865,49
Acção 8 - Dinamização e Desenvolvimento Agrícola e Rural	131.415,62	131.415,62	98.561,72	32.853,90	0,00
TOTAIS	103.761.088,36	93.870.395,26	69.344.494,84	24.525.900,42	9.890.693,10

Da análise deste Quadro verifica-se que de um modo geral as Acções têm evoluído de uma forma positiva para a concretização dos objectivos previstos registando-se uma taxa de compromisso para a totalidade do período de 98,4% a que corresponde uma taxa de realização de 74,7%.

Por domínios de intervenção verifica-se uma situação semelhante à registada no ano transacto com a distribuição por domínios da despesa executada e da despesa programada (ver Gráfico seguinte).

GRÁFICO 4-4 DESPESA PÚBLICA PROGRAMADA E APROVADA POR DOMÍNIOS DE INTERVENÇÃO



A observação dos projectos regionalizáveis, financiados pelo FEDER continuam a evidenciar valores mais elevados por habitante nas regiões com PIB *per capita* mais reduzidos, variando, em termos de fundo, entre os cerca de 510 euros/hab. na região do Médio do Tejo e os 147 euros/hab na região da Grande Lisboa. Em relação à área os valores variam entre 255 mil euros por km² da Grande Lisboa e os cerca de 28 mil euros por km² da Lezíria do Tejo (ver Figura 4-1 a Figura 4-4).

FIGURA 4-1 INVESTIMENTO APROVADO POR HABITANTE (PROJECTOS REGIONALIZÁVEIS)

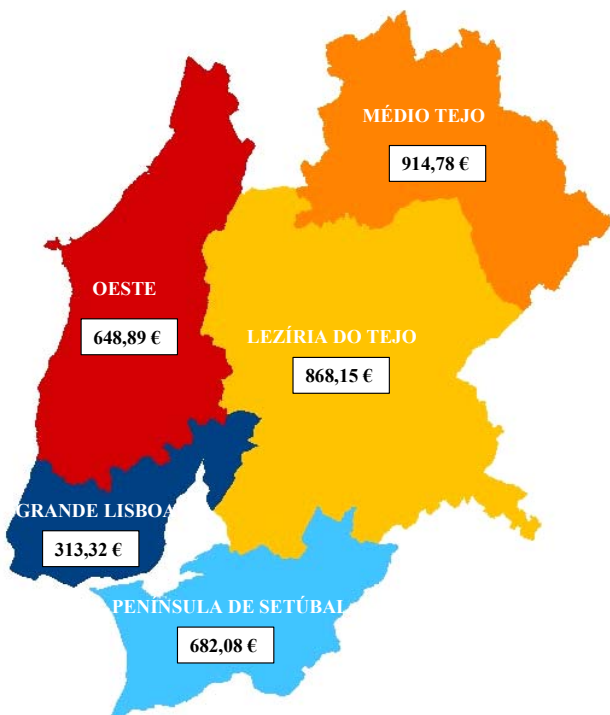


FIGURA 4-2 INVESTIMENTO APROVADO POR KM² (PROJECTOS REGIONALIZÁVEIS)

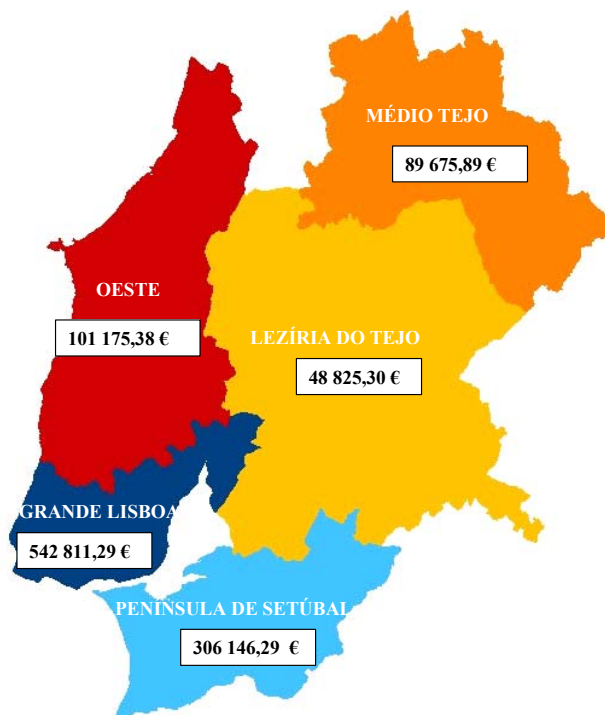


FIGURA 4-3 FEDER MONTANTE APROVADO POR HABITANTE (PROJECTOS REGIONALIZÁVEIS)

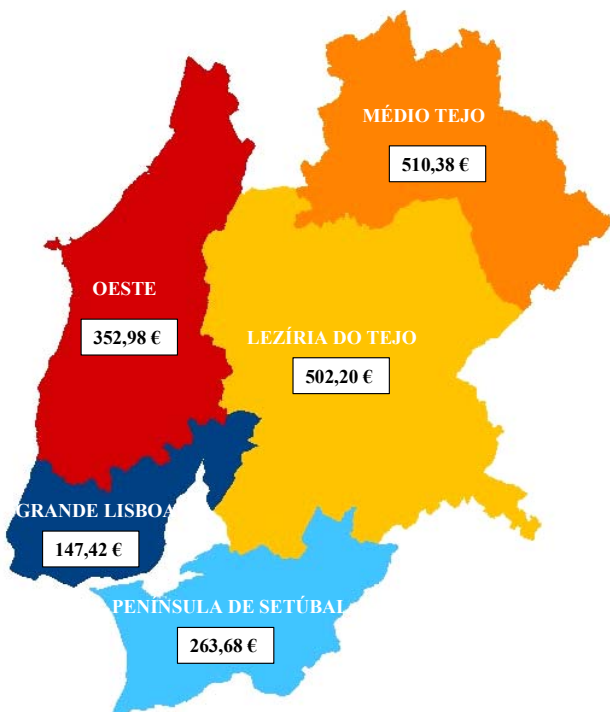
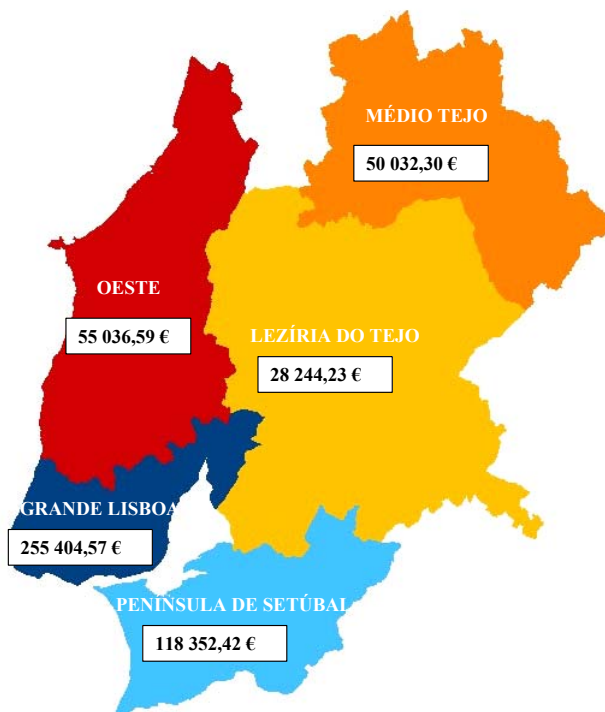


FIGURA 4-4 FEDER MONTANTE APROVADOS POR KM² (PROJECTOS REGIONALIZÁVEIS)



4.2. GRANDES PROJECTOS

Incluído na Medida de Acessibilidades e Transportes foi em 2003 aprovado o projecto “MST - METROPOLITANO LIGEIRO DO SUL DO TEJO (1ª FASE) “ que constitui um Grande Projecto na acepção do previsto no art. 25 do REGULAMENTO (CE) N.º 1260/1999 DO CONSELHO de 21 de Junho de 1999.

Trata-se de um projecto de transporte ferroviário para transporte de passageiros - metropolitano ligeiro - com o qual se pretende revolucionar por completo a oferta de transporte público existente na região. Inclui a construção das infra-estruturas de longa duração, o fornecimento de material circulante, os equipamentos de comando e controle de tráfego e ainda, a realização de testes e ensaios, constituindo um subsistema ferroviário completo pronto a funcionar.

Foi apreciado em Unidade de Gestão realizada em 04/02/2003, tendo sido aprovada por despacho ministerial também em 04/02/2003. Através da Decisão C(2003) 3078 de 14 de Agosto de 2003 a CE confirmou a taxa de comparticipação prevista para o projecto, em conformidade com o previsto no ponto 3 do art. 26 do já citado REGULAMENTO (CE) N.º 1260/1999.

No quadro seguinte apresenta-se a execução financeira em 31 de Dezembro de 2005.

QUADRO 4-2 GRANDES PROJECTOS: EXECUÇÃO FINANCEIRA EM 31 DE DEZEMBRO DE 2005

	INV. TOTAL	FEDER	% COMP.
Aprovado	265.068.234,72	74.802.255,84	28,22%
Executado	200.050.560,12	56.454.268,07	28,22%
% Realização	75,47%	75,47%	-

No que respeita à realização dos principais indicadores físicos a situação é a indicada de seguida.

QUADRO 4-3 GRANDES PROJECTOS: EXECUÇÃO FISICA EM 31 DE DEZEMBRO DE 2005

Indicador	Uni	Em 31/12/05	Previsão	
			2006	2007
Extensão de linha-férrea a construir	km	8	10	12,5
Estações a construir	Nº	9	12	19

Grandes Projectos: Metropolitano Ligeiro do Sul do Tejo
Imagens de varias frentes dos trabalhos em 2005



4.3. PEDIDOS DE PAGAMENTO E TRANSFERÊNCIAS FIANÇEIRAS DA COMISSÃO EUROPEIA

Nos quadros seguintes apresentam-se os valores referentes aos fluxos financeiros registados com a Comissão Europeia para cada um dos três fundos envolvido do Programa Operacional até 31 de Dezembro de 2005.

QUADRO 4-4 FLUXOS FINANCEIROS COM A COMISSÃO EUROPEIA -FEDER

Fluxos Financeiros com a Comissão Europeia
PO Regional Lisboa e Vale do Tejo (POLVT)
 Situação Consolidada em 05-12-31

Un.: mil Euro

CRÉDITOS SOBRE A CE			PAGAMENTOS DA CE			
			REALIZADOS			
7% PROG. FEDER 2000-2006 a)	PED. PAG. INTERMÉDIOS	TOTAL CRÉDITOS	POR CONTA a)	POR REEMBOLSO	TOTAL PAGAMENTOS	POR SATISFAZER
(1)	(2)	(3)=(1)+(2)	(4)	(5)	(6)=(4)+(5)	(7)=(3)-(6)
63.735,840	681.488,632	745.224,472	63.735,840	661.254,179	724.990,019	20.234,453

a) Inclui acréscimo de dotação no montante de 5 250 Euros (7% x 75 000 Euros) - Reprogramação medida das Acessibilidades.

Histórico dos Pagamentos por Conta		
Un.: mil Euro		
Designação	Data	Mont.
1ª parcela(3,5%)	00-09-25	31.865,295
2ª parcela(3,5%)	00-12-12	31.865,295
Reprog. med. Acessib.	03-12-18	5,250
TOTAL		63.735,840

QUADRO 4-5 FLUXOS FINANCEIROS COM A COMISSÃO EUROPEIA - FEDER (CONT.)

Histórico dos Pagamentos Intermediários					
Un.: mil Euro					
Pedidos			Reembolsados		
Designação	Data	Mont.	Designação	Data	Mont.
		1.873,951			1.873,951
1º/2000	00-10-31	1.873,951	1º/2000	01-07-06	1.873,942
			Regularização	02-05-28	0,009
		629,802			629,802
2º/2000	00-12-15	629,802	2º/2000	01-07-06	545,267
			Regularização	02-05-28	84,535
		11.204,990			11.204,990
1º/2001	01-04-20	11.204,990	1º/2001	01-07-06	10.854,651
			Regularização	02-05-28	350,339
		21.385,494			21.385,494
2º/2001	01-07-19	21.385,494	2º/2001	01-10-09	20.517,062
			Regularização	02-05-28	868,432
		30.584,102			30.584,102
3º/2001	01-10-22	30.584,102	3º/2001	01-12-26	29.881,813
			Regularização	02-05-28	702,289
		51.163,834			51.163,834
1º/2002	02-03-27	51.163,834	1º/2002	02-06-07	51.163,834
		21.613,670			21.613,670
2º/2002	02-05-07	21.613,670	2º/2002	02-07-12	20.622,201
			Regularização	03-03-31	991,469
		20.589,347			20.589,347
3º/2002	02-08-23	20.589,347	3º/2002	02-10-09	19.723,797
			Regularização	03-03-31	865,550
		36.644,912			36.644,912
4º/2002	02-10-30	36.644,912	4º/2002	02-12-30	36.196,232
			Regularização	03-03-31	448,680
		59.198,311			59.198,311
5º/2002	02-12-30	59.198,311	5º/2002	03-03-31	59.198,311
		31.809,245			31.203,130
	03-04-17	31.809,245	1º/2003	03-05-20	28.784,863
			Regularização	04-02-13	464,060
			Regularização	04-02-13	20,961
			Regularização	04-05-12	192,271
			Regularização	04-10-12	20,931
			Regularização	04-12-09	391,956
			Regularização	05-02-14	508,025
			Regularização	05-07-18	654,160
			Regularização	05-11-24	96,912
			Regularização	05-12-14	68,993
		20.281,495			20.281,495
2º/2003	03-06-25	20.281,495	2º/2003	03-07-15	20.155,505
			Regularização	04-02-13	125,990
		43.537,769			43.537,769
3º/2003	03-10-31	43.537,769	3º/2003	03-12-18	41.309,571
			Regularização	04-02-13	2.228,198
		33.839,022			33.839,022
4º/2003	03-12-04	33.839,022	4º/2003	04-02-13	33.839,022
		16.311,780			16.311,780
5º/2003	03-12-15	16.311,780	5º/2003	04-02-13	16.311,780
		31.301,474			31.301,474
1º/2004	04-04-19	31.301,474	1º/2004	04-05-12	31.301,474
		40.974,673			40.974,673
2º/2004	04-08-11	40.974,673	2º/2004	04-10-12	40.974,673
		40.140,046			40.140,046
3º/2004	04-10-29	40.140,046	3º/2004	04-12-09	40.140,046
		52.292,310			52.292,310
4º/2004	04-12-27	52.292,310	05-02-14	52.292,310	52.292,310
		29.084,832			29.084,832
1º/2005	05-05-24	29.084,832	05-07-18	29.084,832	29.084,832
		41.105,157			41.105,157
2º/2005	05-10-25	41.105,157	05-11-24	41.105,157	41.105,157
		26.294,075			26.294,075
3º/2005	05-12-02	26.294,075	05-12-14	26.294,075	26.294,075
		14.289,000			14.289,000
4º/2005	05-12-23	14.289,000			
		5.339,339			5.339,339
			Reembolsado		652.170,419
			Regularizado		9.083,760
TOTAL		681.488,632	TOTAL		661.254,179

Quadro 4-6 Fluxos Financeiros com a Comissão Europeia -FSE

Fluxos Financeiros com a Comissão Europeia PO Regional Lisboa e Vale do Tejo (POLVT)

Situação Consolidada em 31 de Dezembro de 2005

CRÉDITOS SOBRE A CE			PAGAMENTOS DA CE			
			REALIZADOS			
7% PROG. FSE 2000-2006	PED. PAG. INTERMÉDIOS	TOTAL CRÉDITOS	POR CONTA	POR REEMBOLSO	TOTAL PAGAMENTOS	POR SATISFAZER
(1)	(2)	(3)=(1)+(2)	(4)	(5)	(6)=(4)+(5)	(7)=(3)-(6)
30.164.330,00	343.796.542,91	373.960.872,91	30.164.330,00	343.796.542,91	373.960.872,91	0,00

<i>Histórico dos Pagamentos por Conta</i>		
unidade: euro		
Designação	Data	Montante
1ª parcela(3,5%)	13-10-2000	15.082.165,00
2ª parcela(3,5%)	22-12-2000	15.082.165,00
TOTAL		30.164.330,00

<i>Histórico dos Pagamentos Intermédios</i>					
unidade: euro					
Pedidos			Reembolsados		
Designação	Data	Mont.	Designação	Data	Mont.
1º/2001	11-06-2001	3.759.086,95	1º/2001	26-09-2001	3.759.086,95
2º/2001	24-08-2001	20.622.259,38	2º/2001	21-11-2001	20.622.259,38
3º e 4º/2001	28-11-2001	37.330.598,27	3º e 4º/2001	11-01-2002	37.330.598,27
1º/2002	13-03-2002	21.140.359,78	1º/2002	31-05-2002	21.140.359,78
2º/2002	24-06-2002	48.765.109,18	2º/2002	20-08-2002	48.765.109,18
3º/2002	27-09-2002	16.012.836,62	3º/2002	04-11-2002	16.012.836,62
1º/2003	31-01-2003	22.807.159,23	1º/2003	20-03-2003	22.807.159,23
2º/2003	09-06-2003	40.249.490,58	2º/2003	24-07-2003	40.249.490,58
3º/2003	03-10-2003	18.686.892,62	3º/2003	12-11-2003	18.686.892,62
4º/2003	22-12-2003	19.744.148,68	4º/2003	05-03-2004	19.744.148,68
1º/2004	24-05-2003	40.819.957,68	1º/2004	19-07-2004	40.819.957,68
2º/2004	13-07-2004	5.054.623,40	2º/2004	19-08-2004	5.054.623,40
3º/2004	26-10-2004	9.593.715,45	3º/2004	23-11-2004	9.593.715,45
1º/2005	23-03-2005	8.342.672,70	1º/2005	27-04-2005	8.342.672,70
2º/2005	24-06-2005	17.209.154,71	2º/2005	15-07-2005	17.209.154,71
3º/2005	16-09-2005	13.658.477,68	3º/2005	07-10-2005	13.658.477,68
TOTAL		343.796.542,91			343.796.542,91

QUADRO 4-7 FLUXOS FINANCEIROS COM A COMISSÃO EUROPEIA -FEOGA

Fluxos Financeiros com a Comissão Europeia PO Regional Lisboa e Vale do Tejo (POLVT)

Situação Consolidada em 31-12-2005

Un.: Euro

CRÉDITOS SOBRE A CE			PAGAMENTOS DA CE			
			REALIZADOS			
7% PROG. FEOGA(O) 2000-2006	PED. PAG. INTERMÉDIOS	TOTAL CRÉDITOS	POR CONTA	POR REEMBOLSO	TOTAL PAGAMENTOS	POR SATISFAZER
(1)	(2)	(3)=(1)+(2)	(4)	(5)	(6)=(4)+(5)	(7)=(3)-(6)
7.500.640,00	67.980.750,41	75.481.390,41	7.500.640,00	67.964.093,00	75.464.733,00	16.657,41

Histórico dos Pagamentos por Conta

Un.: Euro

Designação	Data	Mont.
Pag. p/conta CE	10-10-2000	3.750.320,00
Pag. p/conta CE	05-12-2000	3.750.320,00
TOTAL		7.500.640,00

Histórico dos Pagamentos Intermédios (*)

Un.: Euro

Pedidos			Reembolsados		
Designação	Data	Mont. (*)	Designação	Data	Mont.
1º Pag. Interm.	27-12-2001	596.055,97	1º Pag. Interm.	17-05-2002	596.056,00
2º Pag. Interm.	29-10-2002	8.162.833,11	2º Pag. Interm.	28-11-2002	6.297.233,00
3º Pag. Interm.	26-12-2002	6.110.415,28	3º Pag. Interm.	03-03-2003	4.705.390,00
4º Pag. Interm.	26-09-2003	4.702.441,10	4º Pag. Interm.	20-10-2003	7.752.528,00
5º Pag. Interm.	29-10-2003	3.623.452,10	5º Pag. Interm.	02-12-2003	3.648.730,00
6º Pag. Interm.	16-12-2003	12.034.765,58	6º Pag. Interm.	12-03-2004	11.889.979,00
7º Pag. Interm.	29-10-2004	4.118.864,96			
8º Pag. Interm.	29-10-2004	4.362.431,92	7º e 8ª Pag. Int.	09-12-2004	8.641.516,00
9º Pag. Interm.	23-12-2004	16.450.691,96	9º Pag. Interm.	31-03-2005	16.429.865,00
10º Pag. Interm.	20-12-2005	3.015.631,77			
11º Pag. Interm.	22-12-2005	4.803.166,66	10º e 11º Pag. Int.	22-02-2006	8.002.796,00
TOTAL		67.980.750,41			67.964.093,00

(*) - A estas transferências, há que acrescer o valor de 13.377,32 euros, referente a juros de aplicações obtidos.

5. DISPOSIÇÕES PARA ASSEGURAR A QUALIDADE E A EFICÁCIA DA GESTÃO E IMPLEMENTAÇÃO DO PROGRAMA

Neste capítulo apresentam-se as iniciativas realizadas pela a Autoridade de Gestão do Programa e pela Comissão de Acompanhamento com a finalidade de alcançar uma maior qualidade e impacto do Programa. Este capítulo encontra-se estruturado em três pontos. No primeiro, procede-se a uma análise das actividades realizadas no âmbito das Comissões de Acompanhamento e a um resumo da actual situação em termos de sistemas de informação utilizados na Gestão do Programa. Em seguida, descreve-se a forma como a Autoridade de Gestão utilizou os Fundos destinados à Assistência Técnica. Finalmente, no último ponto, apresenta-se uma descrição das acções desenvolvidas em matéria de controlo financeiro e auditorias.

5.1. ACÇÕES DE ACOMPANHAMENTO E SISTEMA DE INFORMAÇÃO

5.1.1. *Comissões de Acompanhamento*

No decurso de 2005 realizaram-se duas Comissões de Acompanhamento, totalizando 11 desde o início do Programa.

10ª Reunião da Comissão de Acompanhamento

A 1ª reunião de 2005, 10ª reunião da Comissão de Acompanhamento do PORLVT realizou-se a 1 de Junho de 2005, em Abrantes, tendo sido discutidos:

- **Próximo período de programação 2007-2013** - Comissão informou sobre evolução na preparação do próximo período de programação, nomeadamente sobre as grandes prioridades em termos de estratégia para a próxima geração de fundos;
- **Relatório de Execução de 2004** - foi aprovado tendo sido destacadas questões relacionadas com os baixos níveis de execução nalgumas medidas, as preocupações com o cumprimento da regra $n+2$ nalgumas medidas;
- **Alterações ao Complemento de Programação** - foram apresentadas 3 propostas de alteração, correspondentes a 3 medidas, duas delas na área do FSE e uma na área da agricultura. A proposta relativa à medida 3.15 correspondia à correcção de um lapso tendo sido aprovada. Relativamente às propostas para as medidas FSE foi acordado que as alterações ao complemento de programação fossem aprovadas por consulta escrita

- **Situação de execução do PORLVT** - foi analisada a situação de execução financeira do PORLVT em 2005, nomeadamente em termos de cumprimento da regra $n+2$, bem como sobre a evolução das acções de controlo.

11ª Reunião da Comissão de Acompanhamento

A 2ª reunião de 2005, 11ª reunião da Comissão de Acompanhamento do PORLVT realizou-se a 22 de Novembro de 2005, em Setúbal, tendo sido discutidos:

- **Próximo período de programação 2007-2013** - Gestor informou que no próximo período de programação, no que se refere à estratégia para a Região de Lisboa, haverá oito domínios críticos: Inovação, Ambiente, Requalificação Urbana, Turismo, Qualificação dos Recursos Humanos, Competitividade, Território e Pessoas.
- **Alterações ao Complemento de Programação** - foram apresentadas propostas de alteração para duas medidas do eixo 1, com transferência e verbas da medida 1 para a medida 2, tendo sido ainda alterado o período de elegibilidade da execução dos projectos, que passou a ser 31 de Dezembro de 2008. Foi ainda tratada a questão da data limite para aprovação dos projectos, por forma a ser consonante com a nova data indicada do período de elegibilidade das despesas, tendo sido concluído que esta ainda se encontra em fase de discussão.
- **Situação de execução do PORLVT** - foi analisada a situação de execução financeira do PORLVT em 2005, nomeadamente em termos de cumprimento da regra $n+2$, bem como sobre a evolução das acções de controlo.
- **Actualização da Avaliação Intercalar** - foram apresentadas as principais conclusões da actualização tendo sido discutidas questões em torno da transição entre os dois períodos de programação.

5.1.2. Sistema de Informação

O sistema integrado de informação, próprio da CCRLVT, no âmbito do PORLVT, designado por SI.PORLVT entrou em pleno funcionamento em 2004.

A Associação de Municípios do Oeste, Comunidade Urbana da Lezíria Tejo, Comunidade Urbana do Médio Tejo e Junta Metropolitana de Lisboa fazem o carregamento de dados das Medidas contratualizadas, Medida 1.1., 1.2. e parte da 1.3. do eixo prioritário 1, numa aplicação, denominada “SIGNO”, sendo feitas migrações semanais para o SI.PORLVT.

Este sistema permite a geração automática de notificação de entrada de candidaturas, emissão de termos de aceitação e decisão , de propostas de processamento e de diversos quadros globais de gestão. Permite ainda a que a cada candidatura esteja associado o respectivo parecer técnico, relatórios de acompanhamento, relatórios de auditoria.

A este sistema foi adicionado no ano de 2005 um modulo referente ao acompanhamento físico da medida 1.4 - Formação para o desenvolvimento, que em ligação estreita com o SI.PORLVT que permite a introdução dos dados físicos das candidaturas em sede de saldo aprovado, por curso, tais como nº do BI; Origem do formando; sexo; Idade; habilitações literárias, profissão e vários relatórios:

- Aprovação por região e natureza de entidade
- Candidaturas Aprovadas/Homologadas por Ano
- Candidaturas Aprovadas/Homologadas por área CIME
- Candidaturas Aprovadas/Homologadas por área FORAL
- Candidaturas Aprovadas/Homologadas por natureza do Promotor
- Candidaturas Aprovadas/Homologadas por NUT
- Projectos Concluídos por ano
- Plano de Formação
- Situação: Execução por projecto
- Situação: Execução por projecto e área

O PORLVT, no âmbito do FSE, utiliza o sistema de informação a cargo do Instituto de Gestão do Fundo Social Europeu (IGFSE) como Gestor Integrado a nível da Medida 3.9. - Ensino Profissional. Quanto às restantes medidas FSE utiliza o sistema como gestor não integrado.

Quanto às medidas desconcentradas do Emprego, são feitas migrações semanais dos dados de execução para o SI.PORLVT

Quanto ao FEOGA-O, o sistema de informação da Intervenção Regionalmente Desconcentrada da Agricultura e Desenvolvimento Rural será assegurado, pelo Sistema de Informação da Agricultura e Desenvolvimento Rural (SIADRU).

A gestão e acompanhamento dos programas Operacionais da Agricultura e Desenvolvimento Rural do QCAIII está apoiada num sistema corporizado por uma Base de Gestão Simplificada existente no IFADAP e em Modelos de Análise parcelares que não estão automaticamente integrados no sistema.

A informação sobre gestão das diversas intervenções FEOGA-O do QCA é carregada sob responsabilidade dos gestores/coordenadores permitindo a produção de toda a informação necessária à gestão e assegurando o cumprimento dos requisitos regulamentares nesta matéria (relatórios, selecção de amostras de controlo, indicadores de execução e de gestão, elaboração dos pedidos de pagamento).

Para todos os PO são registadas as diferentes fases dos projectos no sistema: Entrada, Análise, Decisão, Contratação, Acompanhamento, Controlo e Conclusão, sendo validados e efectuados por via electrónica todos os pagamentos das ajudas concedidas.

5.2. UTILIZAÇÃO DA ASSISTÊNCIA TÉCNICA

As actividades de Assistência Técnica são fundamentais para a prossecução dos objectivos pretendidos com a implementação do Programa Operacional, assegurando as condições de arranque e funcionamento dos sistemas de gestão e acompanhamento, controlo, avaliação e divulgação.

No âmbito destas actividades foram aprovadas treze candidaturas, no decorrer do ano 2005, totalizando 4 497 928.17€ de despesa pública, correspondendo a uma comparticipação de Fundos Comunitários de 2 903 219.50€.

Do total das candidaturas aprovadas dez respeitaram ao FEDER (72%), duas ao FSE (24%) e uma ao FEOGA (4%).

Na Medida 3.20 (FEDER) as candidaturas aprovadas foram da responsabilidade da CCDRLVT (2), uma das quais no âmbito da Acção Integrada Qualificação das Cidades e Requalificação Metropolitana, das Associações de Municípios/Comunidades Urbanas do Oeste, da Lezíria e do Médio Tejo, e da Junta Metropolitana de Lisboa, decorrentes do processo de contratualização, e as restantes quatro relativas às Intervenções Regionalmente Desconcentradas da Economia, Desporto, Infra-estruturas de Portos e Saúde. Não apresentaram candidaturas as Intervenções Desconcentradas do Emprego, das Acessibilidades e Transportes e do Ambiente.

Do montante total aprovado nesta Medida (3.241.539,19€) apenas se executou cerca de 70% (2 253 552.68 €), distribuindo-se este valor entre as despesas directamente decorrentes do processo da gestão, implementação, acompanhamento e controlo, sujeitas a plafond, de acordo com a Regra de Elegibilidade nº 11 e as despesas não sujeitas a plafond, de acordo com a mesma regra. As primeiras representaram cerca de 71% das despesas totais afectas à assistência técnica FEDER, montante esse ainda abaixo do limite fixado para as diversas Acções incluídas nesta Medida

- 76% para a Acção 1, 100% para a Acção 3 e 90% para as Acções 4 e 5, à excepção da Acção 7 - Saúde que prevê 37% para as despesas IN e 63% para as despesas OUT.

Os maiores desvios de execução recaíram fundamentalmente nas candidaturas relativas à Saúde, da ARSLVT, aos Eixos Prioritários 1 e 2 e questões transversais do PO, da CCDRLVT, à Assistência Técnica do Médio Tejo e à candidatura do Instituto do Desporto de Portugal.

As justificações apresentadas para tais desvios prendem-se, de uma forma geral com a contenção nas despesas (PIDDAC), de acordo com as orientações governamentais, visando a concretização da política económica e social definida e contribuir para a estabilidade das finanças públicas. Em todas as candidaturas os maiores desvios são nas despesas correntes, nas rubricas aquisições de bens e serviços. De referir também que as despesas não sujeitas a plafond ou não tiveram execução, ou a execução ficou muito aquém dos montantes aprovados.

Na Medida 3.21 (FSE) as duas candidaturas aprovadas, da CCDRLVT e do Instituto de Emprego e Formação Profissional, totalizaram 1.063.590,86€ de despesa pública e 664.744,36€ de FSE, executando-se cerca de 76,4% do montante aprovado.

Na globalidade, o desvio na execução deveu-se, tal como já havia sido referenciado nas candidaturas da Medida FEDER, à necessidade de se proceder a uma contenção nas despesas, de acordo com as orientações governamentais.

Das despesas realizadas 99% referem-se a despesas sujeitas a plafond, montante relativo que se encontra acima do plafond médio previsto nas Acções 1 e 2 da Medida Assistência Técnica FSE - 93%.

Contudo, e apesar da candidatura do IEFP ter executado a quase globalidade das despesas IN aprovadas, um desvio de apenas 10%, e ter uma execução baixa nas despesas não sujeitas a plafond, as despesas com o pessoal ficaram aquém do previsto, pelo decréscimo do trabalho extraordinário, em virtude da situação de *phasing out* da Região de Lisboa e Vale do Tejo. Os desvios registados nas despesas OUT ficaram a dever-se à não concretização do processo de aquisição de serviços relacionados com o aperfeiçoamento do sistema informático de apoio à gestão das medidas do emprego.

Na candidatura da CCDRLVT apenas executou cerca de 60% do montante aprovado, e em termos absolutos os montantes ficaram aquém do previsto em todas as rubricas de despesa, porém, como não houve execução nas despesas não sujeitas a plafond, as sujeitas a plafond tiveram um peso relativo de 100%.

Na Medida 3.22 (FEOGA) a candidatura aprovada da responsabilidade da Direcção Regional de Agricultura do Ribatejo e Oeste, previa uma despesa total de 192.798,00 €, realizando apenas cerca de 88,7% desse montante.

Os desvios de execução deveram-se fundamentalmente a uma maior eficiência nos condicionalismos introduzidos nas despesas relacionadas com pessoal, assim como na locação de viaturas. Contudo é de realçar que a contenção orçamental se fez sentir na generalidade das rubricas.

O montante das despesas sujeitas a plafond totalizaram apenas 17,6% das despesas totais, montante este significativamente abaixo do limite previsto nos documentos de programação para esta medida - 61%.

Os compromissos existentes na melhoria das infra-estruturas de comunicação, não realizáveis num ano, aconselham a continuidade de investimentos nesta área. A necessidade de verbas para o acompanhamento, tal como aquisição de serviços, é imprescindível para um bom controlo e auditoria da medida, apesar da contenção que foi possível introduzir.

5.3. ACÇÕES DE CONTROLO

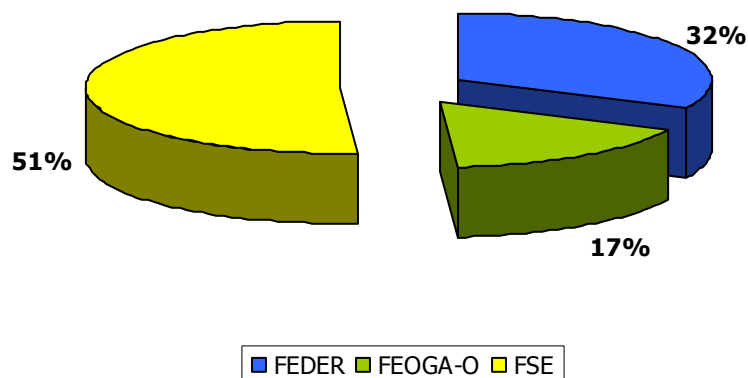
Constituem objectivos do controlo verificar se os projectos ou acções financiados foram empreendidos de forma correcta, prevenir e combater as irregularidades e recuperar os fundos perdidos na sequência de abuso ou negligência, por forma a assegurar a realidade, a regularidade e a legalidade das operações subjacentes.

Número de projectos objecto de controlo, em 2005 e acumulado
(por fundo estrutural e por nível)

Fundo Estrutural	Níveis	Número de projectos objecto de controlo	
		Acumulado	Em 2005
FEDER	1º Nível	58	12
	2º Nível	0	0
	Alto Nível	21	6
	TCNacional	1	0
	Total	80	18
FEOGA-O	1º Nível	24	11
	2º Nível	11	2
	Alto Nível	7	5
	Total	42	18
FSE	1º Nível	46	11
	2º Nível	58	6
	Alto Nível	23	11
	Total	127	28

Fonte: SIGIFE

Projectos objecto de controlo 2000/2005



Fonte: SIGIFE

Em termos de número de projectos controlados, o fundo estrutural que foi objecto de um maior número de acções de controlo foi o FSE, que atingiu 51% do total de acções de controlo efectuadas.

Total de projectos controlados, valor da despesa controlada e taxa de esforço de controlo

(Valores em euros)

Fundo Estrut.	Níveis	Número total proj. controlados	Valor da despesa executada (2000/2005)	Valor da despesa controlada		Taxa de esforço de controlo
				2000/2005	Em 2005	
FEDER	1º Nível	58		84.045.925,00	11.102.864,00	6,0%
	2º Nível	0		0,00	0,00	0,0%
	Alto Nível	21		30.015.468,00	14.323.244,00	2,1%
	TCNacional	1		0,00	0,00	0,0%
	Total	80	1.405.753.055,33	114.061.393,00	25.426.108,00	8,1%
FEOGA-O	1º Nível	24		7.996.619,00	7.665.273,00	7,5%
	2º Nível	11		12.255.923,00	5.092.834,00	11,6%
	Alto Nível	7		5.494.082,00	916.859,00	5,2%
	Total	42	106.030.558,89	25.746.624,00	13.674.966,00	24,3%
FSE	1º Nível	46		16.697.337,50	1.676.450,50	2,6%
	2º Nível	58		25.387.848,00	561.759,00	4,0%
	Alto Nível	23		2.093.367,00	1.411.277,00	0,3%
	Total	127	637.310.800,50	44.178.552,50	3.649.486,50	6,9%

Fonte: EAT Gestão (Valor da despesa executada) e SIGIFE (Valor da despesa controlada)

Em termos de esforço de controlo, o fundo estrutural que apresenta a maior taxa de esforço de controlo é o FEOGA-O, com 24,3% do total de despesa executada no período 2000-2005 a ser objecto de controlo. Todos os fundos atingiram, no entanto, os 5% exigidos.

Síntese dos problemas importantes encontrados na gestão do Programa e medidas adoptadas

FEDER

Em termos globais, ao nível dos *órgãos de gestão*, as principais conclusões/recomendações são as seguintes:

Anomalias nos Órgãos de Gestão	N.º de ocorrências
Não existe check-list de análise dos PP	16
Não existe evidência de comunicação da recepção da candidatura	8
Não existe índice no dossier do projecto	8
Não existe evidência de acompanhamento físico do projecto	7
Dossier de projecto incompleto e/ou inadequadamente organizado	6
Não existe evidência do pedido e/ou da análise da reformulação / reprogramação da candidatura	6
Recomenda-se que seja exigido aos beneficiários finais que mantenham todo o projecto em suporte informático	6

Fonte: EAT Controlo

Em termos globais, ao nível dos *beneficiários (BF/DI)*, as principais conclusões/recomendações são as seguintes:

Anomalias no Beneficiário (BF/DI)	N.º de ocorrências
Não aposição de carimbo com indicação de cofinanciamento FEDER nos originais dos documentos de despesa	21
Os apoios a projectos deverão ser contabilizados em contas divisionárias especificamente criadas para o seu registo.	11
Não existência de cópias dos extractos bancários com os movimentos de pagamento das facturas	10
Dossier do projecto incompleto e/ou inadequadamente organizado	9
Não referência expressa, no dossier do projecto, de documentos arquivados noutros serviços	8
Não existe índice no dossier do projecto	7

Fonte: EAT Controlo

FEOGA-O

As principais conclusões / recomendações verificadas ao nível do FEOGA-O, são as que se sintetizam no quadro seguinte:

Recomendação	N.º de ocorrências
Importantes lacunas processuais relativamente aos procedimentos estabelecidos	9
Deverá haver controlo entre as datas contratadas e/ou estabelecidas nas respectivas Portarias e o desenrolar dos trabalhos ao longo do projecto, de modo a cumprir os prazos estabelecidos	8
Devem ser explicitamente definidas as condições e o momento que permita integrar as candidaturas no sistema de ajudas	5
Deveria ter sido financiado um tipo de equipamento mais adequado à realidade da empresa (o número de horas de tracção necessário à actividade da exploração torna-o sobredimensionado)	4

Fonte: EAT Controlo

FSE*a) Ao Nível da Organização do Dossier Técnico-Pedagógico*

Em termos globais (2000/2005) podem-se sintetizar, por ordem decrescente, as seguintes principais situações relevantes verificadas:

Situações Relevantes	Frequência (N.º Ocorrências)	
	N/Conf.	N/Existe
Evidência de recrutamento / selecção de formadores	-	21
Indicação do montante das bolsas de formação e outros encargos a atribuir	-	12
Indicação de metodologias e instrumentos utilizados	-	12
Certificado da aptidão profissional (CAP)	6	-
Formandos elegíveis	4	-
O processo estava actualizado e disponível no local onde decorreu a formação	3	-

Fonte: SiifSE

b) Ao Nível Contabilístico

Em termos globais (2000/2005) podem-se sintetizar, por ordem decrescente, as seguintes principais situações relevantes verificadas:

Situações Relevantes	Frequência (N.º Ocorrências)	
	N/Conf.	N/Existe
Menção "Financiamento pelo FSE / PO / N.º pedido financiamento / valor imputado"	9	12
Indicação das contas movimentadas nas contabilidades geral e específica	9	11
Conta bancária específica	8	11
Listagem mensal de todos os documentos por rubrica do PPS	-	11
Os originais contêm a chave de imputação ou existe software apropriado para a sua determinação	11	9
Todas as despesas são imputáveis ao projecto	12	-

Fonte: SiifSE

Todas as situações detectadas são comunicadas aos beneficiários bem como aos órgãos de gestão no sentido da sua regularização, quando possível, ou correcta aplicação em projectos futuros.

6. MEDIDAS PARA ASSEGURAR A PUBLICIDADE DA INTERVENÇÃO

Este capítulo tem como objectivo descrever as medidas tomadas pela Autoridade de Gestão para assegurar a publicidade da Intervenção. Neste sentido as acções realizadas em 2005 no âmbito do Plano de Comunicação do Programa Operacional da Região de Lisboa e Vale do Tejo, encontram-se organizadas neste ponto tendo os diferentes destinatários. Assim começa-se por apresentar as acções visando os *Beneficiários finais e potenciais do Programa*, seguidamente apresentam-se as iniciativas destinadas à *Opinião Pública*, num terceiro ponto as Acções destinadas às Estruturas de Gestão e de Apoio Técnico do PORLVT.

6.1. ACÇÕES DESTINADAS AOS BENEFICIÁRIOS DO PORLVT

Disponibilização de Informação on-line

Encontra-se disponível na página da Internet informação actualizada sobre o PORLVT: formulários, notícias, legislação, publicações, regras de publicitação, logótipos, contactos, etc.



Para além disso, sites de programas específicos como, por exemplo, o PRIME, o POSC e o POEFDS divulgam informação sobre as medidas desconcentradas.

6.2. ACÇÕES DESTINADAS À OPINIÃO PÚBLICA

Exposição sobre o PORLVT

FERSANT – Feira Empresarial da Região de Santarém 2005

A NERSANT - Associação Empresarial da Região de Santarém organizou, de 29 de Setembro a 9 de Outubro, em Torres Novas, a XVI edição da FERSANT 2005 - Feira Empresarial da Região de Santarém.



Neste certame participaram cerca de 100 entidades e um elevado número de visitantes, tendo o PORLVT participado na iniciativa com um stand de exposição.

Para além da informação genérica (objectivos, eixos prioritários e medidas), destacou-se a Artemrede - rede regional de teatros e cineteatros - um projecto cultural planeado de raiz, que envolveu activamente autarquias e agentes locais e que permitiu o funcionamento efectivo de uma série de infra-estruturas, partindo de um esforço de valorização do património cultural regional, pela construção e/ou recuperação de edifícios com a utilização de fundos comunitários ao abrigo do QCA II e III.



Visitas a projectos co-financiados pelo PORLVT

Aproveitando a realização das reuniões da Comissão de Acompanhamento do PORLVT, a Autoridade de Gestão organizou e promoveu visitas a projectos co-financiados, destinadas quer aos membros da Comissão de Acompanhamento, quer aos órgãos de comunicação social regionais.

Foram visitados os seguintes projectos:



No dia 1 de Junho - Centro Histórico, Aquapólis e Tagus Valley (Abrantes), Centro Náutico (Constância), o Arripiado (Chamusca) e o Eqquspólis (Golegã);



No dia 22 de Novembro - visita aos projectos concluídos e em fase de desenvolvimento do Setúbal Polis.

Inserção de anúncios na imprensa regional e nacional

Convite público à apresentação de candidaturas à Medida 2.4 (FSE)

Com o intuito de convidar as entidades beneficiárias previstas no art. 3º a apresentarem candidaturas a co-financiamento do Fundo Social Europeu, de acordo com o Regulamento Específico da Medida 2.4 do PORLVT, foi programado e executado um conjunto de inserções em quatro órgãos de comunicação social de referência: 3 semanários regionais (jornais “o Ribatejo”, “Mirante”, e “Semmais”) e 1 diário nacional (jornal “Público”).



Divulgação da estratégia delineada para a Península de Setúbal

O Semmais Jornal dedicou, em meados de Setembro, uma edição especial sobre as questões ambientais mais relevantes para a região de Setúbal. Esta edição fez um balanço estratégico em áreas vitais como as energias renováveis, recursos hídricos e saneamento, áreas protegidas (com destaque para as florestas) e estuários.

Pela importância que o Jornal assume no contexto da Península de Setúbal, a Autoridade de Gestão do PORLVT decidiu estar presente nesta edição. O anúncio referido divulgou a estratégia delineada para esta sub-região - “Reforçar a diversificação produtiva, a autonomia e as identidades”.



Divulgação de projectos apoiados pelo PORLVT

Durante o ano de 2005, no âmbito das Acções de Divulgação e Publicidade, por parte da Junta Metropolitana de Lisboa, relativamente ao PORLVT, é de salientar que na edição trimestral da Revista “METRÓPOLES”, com uma tiragem de 5.000 exemplares de distribuição gratuita, integra um capítulo dedicado aos Projectos Comunitários constantes dos Planos de Acções para o 1º e 2º Triénio, subjacentes aos Contratos-Programa da Junta Metropolitana de Lisboa.

Ao longo de 2005 desenvolveram-se diversas acções de informação e divulgação do Programa Operacional Regional de Lisboa e Vale do Tejo, nomeadamente na revista Infoleziária (elaborada

pela Comunidade Urbana da Lezíria do Tejo), jornais regionais, entrevistas com órgãos de comunicação social.

Divulgação dos investimentos comunitários em equipamentos desportivos no Vale do Tejo



O Jornal O Mirante publicou, na edição de Setembro de 2005, uma Revista sobre futebol, onde foram apresentadas quer as equipas da região, participantes nos diversos campeonatos nacionais e regionais (incluindo os plantéis), quer os calendários competitivos.

O Mirante é o maior seminário regional do país: faz a cobertura noticiosa de 23 concelhos da região do Ribatejo, é lido por cerca de 100 mil pessoas e tem três edições diferenciadas para a região do Ribatejo: Lezíria do Tejo, Médio Tejo e Vale do Tejo.

O PORLVT decidiu-se pela participação através de uma inserção, no encarte do Jornal, ilustrada com uma fotografia do estádio municipal de Abrantes (projecto co-financiado pelo PORLVT), e com a referência ao montante total investido em equipamentos desportivos na Região.

Edições

Livro “Cidades sem Nome – crónica da condição suburbana”

O livro “Cidades sem nome - crónica da condição suburbana”, da autoria da jornalista Fernanda Câncio e do fotógrafo Abílio Leitão, foi apresentado publicamente numa das áreas nele retratadas: o Bairro da Bela Vista, em Setúbal.



Pelo facto dos assuntos nele tratados terem sido alvo de alguma polémica, o livro revelou-se, desde logo, um grande sucesso, tendo sido bastante solicitado e referenciado nalguns órgãos de comunicação social (Lusa, Diário de Notícias, entre outros).

Agenda 2006

Com uma tiragem de 2000 exemplares, este instrumento de comunicação teve como principal intuito a divulgação de alguns projectos executados com co-financiamento comunitário, no âmbito do QCA III, para além das informações úteis à RLVT (contactos das 51 Câmaras Municipais da Região e das respectivas Comunidades Urbanas e GAML, Associações Empresariais, Regiões de Turismo e Governos Cívicos e menção de feriados nacionais e municipais).



Os projectos participados que se destacaram foram escolhidos pelos próprios municípios e a escolha teve por base a sua maior contribuição para o desenvolvimento da região.




No final, foram retratados os diversos domínios de intervenção dos Fundos Estruturais, como sejam a requalificação e valorização urbana e ambiental, a qualificação dos recursos humanos, as acessibilidades e transportes, o desenvolvimento de equipamentos desportivos, a promoção da Sociedade de Informação, entre outros.

Relatório de Execução 2004 e 2003




O Relatório de Execução 2004 do PORLVT foi aprovado em reunião de Comissão de Acompanhamento, estando disponível em formato digital para envio a todos os interessados. Está igualmente disponível no site do PORLVT.

Foi igualmente editado, em suporte de papel, o Relatório de Execução 2003.




Publicações Periódicas

Revista LVT (números 1, 2 e 3)



Este instrumento de comunicação foi lançado publicamente a 14 de Abril, no Auditório da Fundação Arpad-Szenes - Vieira da Silva e revelou-se, desde logo, como um excelente veículo de divulgação,

pela cobertura mediática que obteve e pelo interesse demonstrado pelas diversas entidades que contactaram a CCDR-LVT após o evento.



Em todas as edições da LVT se divulga o PORLVT, nomeadamente as iniciativas de preparação do próximo período de programação, através de entrevistas, de artigos de opinião, etc.



Newsletter, números 15 e 16



A Newsletter da CCDR de Lisboa e Vale do Tejo tem constituído um dos principais instrumentos de divulgação do Programa Operacional, tendo atingido uma tiragem de 2000 exemplares. A sua distribuição é feita quer através de correio postal quer em diversos encontros organizados pela Comissão de Coordenação.

Edição de Material Promocional

Brochura sobre Cine-teatros da RLVT



Aproveitando as sinergias criadas pelo espectáculo de lançamento da Artemrede, que ocorreu no dia 6 de Maio, no Teatro Sá da Bandeira, em Santarém, foi editada e lançada, na mesma data e local, a brochura “Lisboa e Vale do Tejo - reabilitação do património e arte em rede”.

Esta edição refere os trabalhos que antecederam a criação da Rede, os seus objectivos e missão, os principais conteúdos do brainstorming que reuniu 3 dezenas de personalidades ligadas ao sector da cultura na Região de Lisboa e Vale do Tejo e está profusamente ilustrada com fotografias de todos os equipamentos.

Documentário “Reabilitação do Património, Arte em Rede”

A produção de videograma sobre a Rede de Teatros Municipais da Região de Lisboa e Vale do Tejo, com a duração de 26 minutos, pretende ilustrar todo o trabalho desenvolvido de recuperação do equipamento/ salas de espectáculo, do equipamento cénico e técnico, etc.

Eventos públicos

Brainstormings

Dando sequência a uma metodologia que aposta num envolvimento próximo das autarquias locais e de personalidades de reconhecido mérito, promoveu-se um conjunto de brainstormings temáticos de preparação à Estratégia Regional de Lisboa.

No dia 20 de Abril - Recursos Humanos - pretendeu-se perceber quais as áreas que poderão vir a ser alvo de acções de requalificação metropolitana, considerando não só os locais onde se verificam já situações problemáticas mas, e principalmente, aqueles que se poderão vir a revelar-se como tal, a curto/ médio prazo.

No dia 19 de Maio - Inovação - esta sessão de trabalho resultou da necessidade de estabelecer objectivos, prioridades estratégicas e projectos estruturantes no domínio da Inovação e Conhecimento na Região de Lisboa.

No dia 24 de Maio - Cultura - esta sessão teve como objectivo reflectir sobre o contexto e as modalidades de inserção de uma dimensão cultural e de projectos de natureza artístico-cultural.

No dia 31 de Maio - Coesão Social - este primeiro espaço de reflexão colectiva procurou dar resposta a duas questões chave: quais as principais vulnerabilidades sociais que se identificam na região? Quais os objectivos e as dimensões estruturantes de intervenção para ultrapassar as vulnerabilidades identificadas considerando o próximo período de programação?

No dia 5 de Julho - Ambiente - esta iniciativa teve por base a noção de que em áreas predominantemente metropolitanas, os grandes desafios ambientais passam, também, pela preservação do território e do seu ambiente através de políticas e projectos que limitem os impactos negativos das actividades humanas.

No dia 14 de Julho - Mobilidade - a mobilidade pessoal assume-se como a principal dimensão de mobilidade, onde o papel específico das formas de mobilidade não motorizada também deve ser considerado. Porém, não obstante esse facto, a importância do transporte de mercadorias não pode ser subvalorizada, quer na sua dimensão quotidiana (distribuição), quer no que respeita à logística das empresas aqui instaladas ou ao transporte internacional de mercadorias. A participação conjunta de agentes interessados no sector deu um forte contributo para a definição de uma estratégia equilibrada e para a formulação de projectos estruturantes adequados ao actual contexto da AML.

“Estratégia Regional – Lisboa 2015”

Esta Sessão Pública destinou-se a apresentar as linhas orientadoras da Estratégia “Lisboa 2015”.

Teve lugar no Centro Cultural de Belém, a 15 de Novembro, contou com a presença do Secretário de Estado de Desenvolvimento Regional, Prof. Doutor Rui Baleiras, e envolveu cerca de 250 entidades/ individualidades ligadas à economia e competitividade, inovação e sociedade do conhecimento, ensino e formação, ambiente e requalificação metropolitana, cultura e turismo.

O primeiro painel foi dedicado à apresentação do QREN e teve como intervenientes o coordenador do grupo de trabalho constituído para o efeito, Dr. Nuno Vitorino, e o coordenador Nacional da Estratégia de Lisboa, Dr. Carlos Zorrinho.

Seguiu-se um debate sobre as questões consideradas fundamentais para o futuro da Região de Lisboa: Competitividade e Coesão Socio-Territorial, com a participação do Prof. Augusto Mateus e da Prof. Isabel Guerra.

O painel da tarde, foi moderado pelo jornalista Carlos Magno, e colocou em evidência os desafios que Lisboa deverá enfrentar nos próximos anos nos domínios do ambiente (Dr. Álvaro Martins), da

cultura (Dra. Catarina Vaz Pinto), da inovação e do conhecimento (Prof. Manuel Laranja) e do turismo (Dr. Vítor Costa).

Apoio financeiro a eventos públicos

Com o intuito de promover, simultaneamente, a memorização temporária e a de médio e longo prazo da marca PORLVT, a Autoridade de Gestão entendeu associar-se a um conjunto de iniciativas, nacionais e internacionais, consideradas de relevo. O apoio concedido resultou sempre num conjunto de contrapartidas das quais se destaca a inserção dos logótipos (PORLVT e insígnia comunitária) nos materiais promocionais dessas iniciativas e nas páginas electrónicas, através de um link para o site do PORLVT.

14º Colóquio Europeu sobre Geografia Teórica e Quântica (ECTQG 2005)

Organizado pelo Centro de Estudos de Geografia Teórica Quântica da Universidade de Lisboa, este evento internacional teve lugar de 9 a 13 de Setembro, em Tomar, e pretendeu fomentar o debate e a troca de experiências em torno das temáticas e dos processos que marcam a geografia europeia contemporânea.

Nele participaram cento e quarenta e cinco delegados, provenientes de vinte países (europeus, africanos, asiáticos e americanos).



“Gala de Honra 20 anos”



Organizado pelo jornal o Ribatejo, no Centro Cultural do Cartaxo, este evento, que teve lugar a 22 de Setembro, pretendeu homenagear um conjunto de personalidades, empresas e instituições da região de Santarém, destacando as seguintes categorias: música, desporto, jovem empresário, cultura, educação, investigação, especial jornalismo, solidariedade e inovação.

Seminário “Empreendedorismo e Inovação”



Decorreu a 25 de Outubro, uma iniciativa de carácter formativo e informativo, que pretendeu destacar a importância da iniciativa privada para alternativas existentes no domínio dos incentivos ao empreendedorismo.

Este evento foi organizado pela Associação de Estudos de Desenvolvimento Económico e Social do Instituto Superior de Ciências Sociais e Políticas (AEDES/ ISCTSP) e a Global XXI - Consultores Lda. e nele participaram 300 pessoas.

Apoio institucional a campanhas nacionais

Campanha da Seca



O PORLVT associou-se à esta campanha promovida a nível nacional, tendo estado patente, em simultâneo, em ATM's, MUPIS e nos sites de todos os membros da Comissão para a Seca 2005 (entre outras iniciativas).

6.3. ACÇÕES DESTINADAS ÀS ESTRUTURAS DE GESTÃO E DE APOIO TÉCNICO DO PORLVT

Brainstorming sobre Rede de Teatros

Na sequência dos trabalhos de implementação da Rede de Teatros da RLVT, considerou-se pertinente organizar um brainstorming sobre o trabalho cultural em rede, que teve a lugar a 19 de Janeiro, no Centro Cultural Olga Cadaval, em Sintra. Nesta iniciativa participaram autarcas, técnicos dos municípios fundadores da Artemrede, directores de teatro, programadores culturais, líderes de opinião, dirigentes de associações culturais, encenadores, directores de companhias de teatro e dança, maestros e outras personalidades ligadas ao mundo da música, escolas de artes e espectáculos, jornalistas e consultores.

Reunião de preparação da Estratégia Regional 2005-2020

A partir de 2007 a região de Lisboa reduzirá a sua dimensão territorial, passando de 51 para 18 municípios e é integrada no “Objectivo 2”, o que implica um decréscimo significativo nos fundos estruturais para a Região e uma selectividade ainda maior ao nível dos projectos a apoiar.

Para este exercício de reflexão estratégico, realizou-se uma reunião de trabalho, no dia 6 de Junho, com um grupo de peritos externos. Foram definidos os domínios/eixos prioritários para a resolução dos problemas da Região e os projectos estruturantes, capazes de induzir mudanças do ponto de vista institucional, administrativo e financeiro, que integrarão o próximo período de programação.

6.4. RECORTES DE IMPRENSA



Diário de Notícias Edições Anteriores
Sexta, 17 de Junho de 2005
Edição Papel Subdirect
Margarida

Lisboa 17.06.05 di homepage » di sociedade

DI TEMA
NACIONAL
EDITORIAL
OPINÃO
INTERNACIONAL
SOCIEDADE
NEGÓCIOS
DESPORTO
ARTES
MÉDIA
BOA VIDA

SOCIEDADE

cartaxo Diques de Valada serão recuperados

Os diques da zona ribeirinha de Valada, no concelho do Cartaxo, distrito de Santarém, começam a ser reabilitados no próximo mês de Setembro, uma obra de 1,5 milhões de euros que deverá estar concluída no final de 2006, anunciou ontem o presidente da autarquia, Paulo Caldas disse que, graças a um acordo de colaboração com a Comissão de Coordenação e Desenvolvimento Regional de Lisboa e Vale do Tejo, que financiará a obra em 90%, os diques que defendem as populações da freguesia de Valada em situação de cheia do rio Tejo vão finalmente ser reabilitados. A obra, tutelada pela câmara municipal, que comparticipa com 156 mil euros, decorrerá nos diques de Valada (o mais complexo, orçado em 850 mil euros), Caminho de Meias (500 mil euros), Meia Postinha (67 mil euros), S. João (65 mil euros) e Tapadinha (80 mil euros).

Ambiente 10 de Fevereiro de 2005 **FRENTE OESTE**

TORRES VEDRAS Presidente da CCDRLVT elogia equipamentos, mas deixa alertas para qualidade de vida das populações

Torres Vedras “aproveitou bem” os fundos comunitários

Fonseca Ferreira, presidente da CCDRLVT, considera que Torres Vedras tem “aproveitado bem” os fundos comunitários, mas exorta a Câmara Municipal a andar “muito depressa” para avançar com o POUIS. Fonseca Ferreira salientou ainda que “é fundamental” requalificar a zona de Santa Cruz.



COMPROMISSO: Fonseca Ferreira (à esq.) elogia equipamentos na cidade, mas alerta para novos desafios

Mesa D'Oeste
www.dnoeste.com

Fonseca Ferreira, presidente do Comissão de Coordenação e Desenvolvimento Regional de Lisboa e Vale do Tejo (CCDR-LVT), admitiu há dias em Torres Vedras que “há algum dinheiro, mas pouco” para a requalificação das zonas costeiras a Oeste do distrito, como é o caso de Santa Cruz, mas considerou que “o dinheiro nunca é problema quando há bons projectos”.

Depois de salientar que “Santa Cruz é uma zona balnear de muitas tradições”, Fonseca Ferreira frisou que “é fundamental fazer um projecto de requalificação” para a zona não só para a “valorizar” como também contribuir para as questões de qualidade de vida” das populações. Já depois de ter admitido que Torres Vedras “tem aproveitado bem os fundos comunitários”.

As declarações de Fonseca Ferreira foram proferidas durante a conferência

“pensar globalmente/agir localmente”, a última de várias integradas num ciclo sobre “ambiente e qualidade de vida” organizadas pela Câmara Municipal de Torres Vedras desde o início de Janeiro todas as quintas-feiras nas Paredes do Concelho. Para fechar este ciclo de conferências foi também convidado João Murinho Farinha, professor na Faculdade de Ciências e Tecnologias da Universidade Nova de Lisboa e que faz parte da equipa que trabalha no Plano Municipal do Ambiente de Torres Vedras.

De que se trata então “agir localmente”? Para João Murinho Farinha esta é um conceito a partir do qual se “criam comunidades sustentáveis onde trabalhávamos”, nomeadamente tendo “uma economia viável e sólida, mais tecnologia” para além de recursos no domínio ambiental terem que ser “utilizados de forma eficiente”, no fundo, acrescentou, é a “capacidade das cidades poderem responder às adversidades”, através de uma comunidade envolvida que consegue responder de forma adulta. “E isso coloca-nos desafios e oportunidades”, sublinhou, acrescentando que não só “temos que ser activos” como “os actores locais devem ajudar a reorganizar as prioridades”.

“Sem dúvida que as questões de qualidade de vida e particularmente de qualidade de vida urbana vão ser o tema central do século XXI em Portugal”, afirmou depois Fonseca Ferreira, para quem “não é o crescimento de rendimentos das pessoas” que se coloca actualmente, mas sim questões “de desenvolvimento sustentável” como passear e usufruir o ar da cidade em segurança. E para o presidente da CCDRLVT esta “é o desafio que se coloca em Torres Vedras”.

Nesse sentido, Fonseca Ferreira elogiou o parque Verde da Várzea como “uma das coisas boas que aconteceu a Torres Vedras” por articular uma área rural com um centro urbano. Ainda assim, o presidente da CCDRLVT admitiu: “Tanto pena enquanto não podemos di-

por o mesmo do Cheupal, da sua renovação” através do programa Polis, ao qual a autarquia se candidatou mas que ainda não avançou. Dirigiu-se então ao presidente da autarquia torresvedras, Fonseca Ferreira alertou: “Estava a pensar que talvez que andar muito depressa, pois só se podem aprovar candidaturas ao Polis até 31 de Dezembro próximo”.

Recorda-se que Fonseca Ferreira admitiu ainda que a revisão do PDM (Plano Director Municipal) de Torres Vedras deverá estar dentro em breve concluído por parte da Administração Central. Caso venha a ser aprovado, Torres Vedras será o primeiro concelho, entre os 31 pertencentes à região de Lisboa e Vale do Tejo, a ter o plano aprovado.

Por último, Carlos Bernardes, vereador do Ambiente do autarquia, e moderador da conferência, anunciou um conjunto de iniciativas (ver caixa) sobre como gerar e agir localmente, dando assim resposta aos desafios colocados por João Murinho Farinha.

Diário de Notícias Edições Anteriores
Terça, 23 de Março de 2005
Edição Popul

Subsídio
Mogad

22.04.05 dn | homepage | dn sociedade

SOCIEDADE

área metropolitana de Lisboa Estratégia para coordenar intervenções falha

Na Área Metropolitana de Lisboa há vários programas de iniciativa governamental ou local cujo objectivo primeiro é a requalificação deste território de forma a torná-lo mais coeso socialmente, com mais qualidade de vida, sem desigualdades, exclusão ou desqualificação urbana. Porém, até agora, os resultados de todos eles não são satisfatórios.

A Comissão de Coordenação e Desenvolvimento Regional de Lisboa e Vale do Tejo (CCDRLVT) divulgou esta semana os resultados de um workshop que visou a avaliação de resultados de programas como o PER ou o PROQUAL. E o que se diagnosticou não foi animador. “As entidades estão a trabalhar cada uma para seu lado e de costas voltadas”, disse ao DN António Fonseca Ferreira, presidente da CCDRLVT. “Apesar de tudo, a avaliação foi de um modo geral positiva. Mas verificou-se que em termos de eficácia as intervenções são muito lentas e desgarradas. Falta uma estratégia de conjunto”, acrescentou.

Na verdade, o que existe é a desarticulação entre entidades e programas decorrendo desta situação disfuncionalidades e desperdício de energias e recursos. “Verificámos situações como a de uma família de quatro elementos que era apoiada por oito ou dez entidades”, contou ao DN Fonseca Ferreira.

A solução, de acordo com aquele responsável “é descentralizar e ao mesmo tempo um grande investimento na definição de uma estratégia conjunta entre as várias entidades”, sublinhou, lembrando que está para breve o próximo Quadro Comunitário de Apoio, sendo preciso aplicar bem as verbas.

Melhorar a competitividade do tecido empresarial

A rede está formada, e agora é a altura de dar um passo decisivo e consolidar o trabalho do conjunto.

Empresas do Mobiliário de Ourém / Vilar dos Prazeres apostam na Cooperação

O projeto Terra do Móvel decorre entre Setembro de 2003 e Setembro de 2004, Co-financiado no âmbito do Programa LERAC TROP – Apoio à Inovação, desenvolvido pelo CCDR-LVT, tendo como entidade gestora e executora a Norac – Associação Empresarial da Região de Santarém, em parceria com a equipa de participação do Clustre Municipal do Ourém.

Concretizados os objetivos que constituem o projeto, dedicaram-se à avaliação do projeto.

1) Verificação de uma rede de várias empresas e entidades do setor (Direção Geral para o Desenvolvimento, representantes de empresas participantes, 2) criação e caracterização de uma estrutura para o cluster do setor de Ourém, que designar-se-á Rede de Apoio do Setor de Apoio ao Desenvolvimento e Inovação e especialização de setor. Uma iniciativa que resultou na criação de um Comité de Apoio ao Empreendedor, que funciona desde Março de 2004, no Centro de Inovação de Ourém;

3) avaliação e promoção do projeto através da criação do "Clustre do Móvel" de Ourém. A empresa Top Produções foi a responsável pela desenvolvimento de todos os elementos referidos à rede, a implementação pelo rede de empresas do mobiliário. Foram feitas diversas ações de comunicação e fomento, através de marketing, tais como a criação de uma rede de empresas, que se agrupam para apoiar os seus processos de comercialização; a elaboração de um catálogo de diagnóstico e comercialização de produtos; a criação de "vistos" de que se constituem os seguintes objetivos: a capacidade de produção de outros produtos não está a ser seguida. Neste sentido é importante a capacidade de inovação, não fazendo parte, no entanto, uma consciência sobre o tema, não está a ser seguida de perto.

As empresas em questão, apresentam um quadro de condições que asseguram o sucesso de um projeto, não só que permitam uma otimização de recursos. Cada empresa poderá aproveitar os seus recursos e saber utilizá-los ao máximo. Cada uma delas, apesar de fazer negócios, é também, sobretudo, investidora. Considera prioritário apoiar suas atividades de qualidade de nível médio-alto, com um preço médio. Para a maioria das empresas, 70% em média, não é possível a não ser através de apoio ao empreendedorismo. Há, em geral, uma consciência de que o sucesso da rede depende da participação de todas as partes. Há, em geral, uma consciência de que o sucesso da rede depende da participação de todas as partes.



A parte de apoio, a rede de Ourém Vilar dos Prazeres deve partir para um plano estratégico de ação, que permita a participação em fóruns, pela utilização dos meios de marketing, resultados do projeto, por forma a dar maior visibilidade à rede. Assim, as redes podem também ser usadas para o marketing de produtos e para a venda de produtos. Atualmente, algumas empresas, formadas em "clusters" que são estruturas objetivos, por exemplo, na implementação de projetos, podem ser aproveitados em projetos, podendo ser aproveitados em projetos.



Reunião de trabalho para a implementação do projeto Terra do Móvel.

João Inácio de Cortes
Concretizou a primeira escritura de consórcio de propriedade plena

Em 22 de Dezembro concretizou-se a primeira escritura de consórcio de propriedade plena de um edifício em Vila do Ourém, pela empresa Vila do Ourém, em parceria com a Câmara Municipal do Ourém, e a Câmara Municipal de Ourém, onde foram definidas as condições de utilização do edifício de forma específica a propriedade plena, tendo a escritura sido assinada em Vila do Ourém.

Programa Condição II
Vinte e seis empresas da região recebem subsídio financeiro para a inovação e formação

A Norac, em parceria com a Associação Empresarial, em parceria com a CONSOLIDAR II, os seus programas de Assistência Técnica e Formação especializada dirigida a inovação e formação, que permite até 10 milhões de euros.



No âmbito do CONSOLIDAR II, a Norac realizou um trabalho de implementação deste projeto, através do qual se realizou, em 20 de Outubro de 2004, Eduardo Monteiro, Administrador Delegado de Inovação, foi o responsável por este projeto, que abordou a importância da implementação deste projeto em termos de inovação e formação. O projeto foi realizado em Vila do Ourém, em parceria com a Câmara Municipal de Ourém, onde foram definidas as condições de utilização do edifício de forma específica a propriedade plena, tendo a escritura sido assinada em Vila do Ourém.

Seminário "A importância do design como factor de competitividade para as empresas"

Uma vez que o design é um factor de competitividade para as empresas, a Norac realizou um seminário sobre o tema "A importância do design como factor de competitividade para as empresas". O seminário foi realizado em Vila do Ourém, em parceria com a Câmara Municipal de Ourém, e a Câmara Municipal de Ourém, onde foram definidas as condições de utilização do edifício de forma específica a propriedade plena, tendo a escritura sido assinada em Vila do Ourém.

Anúncios de promotores

UNIVERSUS 
Associação de Promotores de Formação

**FORMAÇÃO PROFISSIONAL
 FINANCIADA PELO FUNDO SOCIAL EUROPEU**

A Universus - Consultores de Gestão, S.A. na qualidade de entidade formadora do Sindicato dos Trabalhadores do Grupo Portugal Telecom - S.T.P.T., selecciona associados desta instituição para frequências das seguintes cursos de formação:

CURSOS

- Informática na Óptica do Utilizador**
- Instalação e Configuração de S.O. de Redes**
- Electricidade**
- Electrónica Básica**
- Técnicos de Frio**

De...
 Tem formação Literária aprovável do Plano de escolaridade;
 Desempenha trabalhos

Não hesite em contactar-nos:

Observações...
 Formação de Qualidade sem Custos;
 Subscrição de Formação nos termos da lei;
 Certificação Final, desde que concorde com o pagamento da acção de formação

DE FORMADORES CURSOS SERÃO MINISTRADOS NA SEDE DE LISBOA, ENVIADOS POR CARRUA

UNIVERSUS - Consultores de Gestão, S.A.
 Avenida Elias Gouveia, 97, 9º - 1050-180 Lisboa
 Tel: 217 820 834 - Fax: 217 861 881
 e-mail: universus@netnet.pt



TIME TO TRAIN
Formação Profissional

FORMAÇÃO COLIGADA EM LISBOA

Próximas Cursos a iniciar em Março e Abril:

- Instalação e Instalação de Qualidade de Comunicações - 104
- Instalação e Instalação de Qualidade de Comunicações - 104
- Instalação de Comunicações nos Pontos de Educação e Formação - Acção Complementar (Prestação de CAP) - 104
- Avaliação de Comunicações na Educação e Formação (Classificação de Formadores) - 104

Cursos Grátis:
 Apoio Sub-Redução

OU ENVIAR CARRUA À SEDE PARA ASSINATURA:

- Formação Inicial Portuguesa de Formadores - 104 (100 €)
- Formação Profissional - 104 (140 €)
- Espaço Técnico de M&E - 74 (75 €)
- Língua Gestual e Assinatura ao Público - 104 (100 €)

Descontos até 20% para Estudantes e Empresas

Local Realização:
 Lisboa
Casa do Artista
Avenida Carlos Mota

Tempo To Train
 Avenida Augusto Matos,
 Santo Amaro - Cascais

Contacto e Inscrições:
 Tel.: +351 21 881 62 144
 Fax: +351 21 881 52 56
 time2train@netnet.pt

Atenção!
 Dia Laboral e Horário de Trabalho
 Sábado, vésperas e férias



Formação Coligada
Grupos Estruturais Municipais

Formação Profissional

Formação Coligada em Lisboa

Curso	Local	Horário	Formador
Instalação e Instalação de Qualidade de Comunicações - 104	Casa do Artista	19h30 - 21h30	Formação Coligada em Lisboa
Instalação e Instalação de Qualidade de Comunicações - 104	Casa do Artista	19h30 - 21h30	Formação Coligada em Lisboa
Instalação de Comunicações nos Pontos de Educação e Formação - Acção Complementar (Prestação de CAP) - 104	Casa do Artista	19h30 - 21h30	Formação Coligada em Lisboa
Avaliação de Comunicações na Educação e Formação (Classificação de Formadores) - 104	Casa do Artista	19h30 - 21h30	Formação Coligada em Lisboa

Formação Coligada em Lisboa

Curso	Local	Horário	Formador
Formação Inicial Portuguesa de Formadores - 104 (100 €)	Casa do Artista	19h30 - 21h30	Formação Coligada em Lisboa
Formação Profissional - 104 (140 €)	Casa do Artista	19h30 - 21h30	Formação Coligada em Lisboa
Espaço Técnico de M&E - 74 (75 €)	Casa do Artista	19h30 - 21h30	Formação Coligada em Lisboa
Língua Gestual e Assinatura ao Público - 104 (100 €)	Casa do Artista	19h30 - 21h30	Formação Coligada em Lisboa



7. SÍNTESE DOS PRINCIPAIS PROBLEMAS ENCONTRADOS NA GESTÃO DO PROGRAMA

Ao longo dos vários capítulos foram feitas referências aos vários problemas que afectam a gestão do Programa. Em termos globais destacam-se dois aspectos, já referidos no relatório do ano anterior e que mereceram igualmente salientados no âmbito da actualização da avaliação intercalar o Programa.

O primeiro refere-se à conjuntura macroeconómica nacional e regional que, conjugada com o contexto de restrição de orçamental vivido pela generalidade das instituições públicas, constitui uma condicionante à capacidade dos principais promotores poderem executar os projectos aprovados ou de apresentarem novas candidaturas, face às dificuldades em encontrarem a contrapartida nacional necessária à execução dos projectos.

O segundo refere-se a um aspecto transversal à gestão dos diversos Eixos e coordenação de Medidas que se confrontam com limitações ao nível dos recursos humanos necessários a um maior aprofundamento das actividades de acompanhamento e controlo da Intervenção.

8. MEDIDAS TOMADAS COM A FINALIDADE DE ASSEGURAR A COMPATIBILIDADE DAS POLÍTICAS COMUNITÁRIAS E PARA ASSEGURAR A COORDENAÇÃO DE CONJUNTO

Este capítulo tem como objectivo apresentar as iniciativas tomadas pela a Autoridade de Gestão para assegurar o respeito pelas políticas comunitárias, nomeadamente as regras da concorrência, os mercados públicos, a protecção do ambiente, a eliminação das desigualdades, a promoção da igualdade entre homens e mulheres, a compatibilidade com a política agrícola comum e o contributo para a Estratégia Europeia para o Emprego. Em todas as medidas foi cumprido o respeito pelas políticas comunitárias, sendo que uma parte significativa do seu cumprimento decorre da regulamentação das diferentes medidas do Programa pelo que, neste ponto, apenas se faz referência a alguns aspectos específicos entretanto desenvolvidos.

Compatibilidade com Política Agrícola Comum

A compatibilidade do Programa Regional, em particular, das medidas co-financiadas pelo FEOGA-O com a PAC ficou sempre assegurada nas diversas negociações entre as autoridades nacionais e a Comissão Europeia, quer na própria fase de concepção, quer nas alterações subsequentes do Complemento de Programação aprovadas pela Comissão de Acompanhamento, existindo, assim, a garantia que as diversas acções que compõem as medidas FEOGA-O:

1. São complementares e, desta forma não concorrentes com as propostas no Programa Operacional Agricultura e Desenvolvimento Rural(AGRO)
2. Não colidem com as ajudas concedidas no âmbito das diversas Organizações Comuns de Mercado (OCM)
3. Decorrem, em termos de enquadramento do estipulado no regulamento (CE) nº 1257/99, pelo que a compatibilidade das mesmas com este regulamento está assegurado á partida, não tendo sido efectuado qualquer pedido de excepção ao abrigo do art. 37º desse regulamento.

Compatibilidade com as regras da Concorrência

Em todas as medidas foram cumpridas as regras de concorrência.

No âmbito das Medidas 3.4 - Criação de Emprego e 3.7 - Apoio ao Investimento no desenvolvimento Local e Social, os apoios à criação de Iniciativas Locais de Emprego verificam a regra *de minimis*.

Para as Medidas 3.2- Formação ao Longo da vida e Adaptabilidade e 3.5- Eficácia e Equidade das Políticas, uma vez que poderão ser concedidos apoios a empresas para a realização de acções de formação profissional a favor dos seus trabalhadores, são verificadas as regras de concorrência, no que se refere aos auxílios à formação, nos seguintes termos:

1. Considerando que o Programa Operacional Regional de Lisboa e Vale do Tejo, nos termos do seu texto de decisão, estabelece a observância do regime de ajudas decorrente dos preceitos legais correspondentes, designadamente a alínea a) do art. 1º do Regulamento n.º 994/98, do Conselho, de 7 de Maio, relativo à aplicação dos art. 87º e 88º do Tratado da União Europeia, o qual é aplicável a determinadas categorias de auxílios estatais horizontais;
2. Considerando que para a determinação do regime de auxílios à formação, importa ter presente a natureza das entidades titulares de pedidos de financiamento, bem como o tipo de formação que pretendem desenvolver - geral (a) ou específica (b);
3. Considerando ainda que as entidades titulares de pedidos de financiamento poderão classificar-se em Entidades Formadoras, Entidades Beneficiárias e Outros Operadores, tal como definido nos art. 19º, 20º e 21º, respectivamente, do Decreto Regulamentar n.º 12-A/2000, de 15 de Setembro, importa ter em conta que:
 - a. Aos pedidos de financiamento titulados por Entidades Beneficiárias, i.e., entidades que promovem formação para os seus próprios activos, aplicar-se-á o disposto no Regulamento CE n.º 68/2001, da Comissão, de 12 de Janeiro, em matéria de intensidade de auxílios, uma vez que se verifica a aplicação do conceito de Auxílio de Estado na acepção do n.º 1 do art. 87º do Tratado.
 - b. Aos pedidos de financiamento titulados por Entidades Formadoras ou Outros Operadores, quando dirigidas unicamente aos activos de uma determinada(s) empresa(s), pese embora a natureza das entidades titulares do pedido de financiamento, a formação não é destinada ao “mercado”, pelo que se encontra abrangida pelo conceito de Auxílio de Estado, devendo aferir-se a intensidade do auxílio a conceder em função da(s) entidade(s) destinatária(s) da formação.
4. Taxas de incidência dos auxílios

A intensidade dos auxílios a conceder no âmbito da formação depende do tipo de formação - geral (a) ou específica (b) - a ministrar, assim como da dimensão das entidades

beneficiárias¹. Desta forma, nos termos do Regulamento CE n.º 68/2001, da Comissão, de 12 de Janeiro, estabelece-se a seguinte sistematização relativamente à intensidade de auxílios:

Tipo de Formação	Tipo de Empresa	Intensidade do Auxílio (taxa base)	Contribuição Pública	Contribuição Privada
FORMAÇÃO ESPECÍFICA	Grandes Empresas (>250 Trab.)	25%	0,25xCTE ⁽¹⁾	75%
	P.M.E. (< 250 Trab.)	35%	0,35xCTE ⁽¹⁾	65%
FORMAÇÃO GERAL	Grandes Empresas (>250 Trab.)	50%	0,50xCTE ⁽¹⁾	50%
	P.M.E. (< 250 Trab.)	70%	0,70xCTE ⁽¹⁾	30%

⁽¹⁾ CTE: Custo Total Elegível (inclui encargos salariais)

5. Neste contexto, todos os titulares de pedidos de financiamento que se enquadrem na definição de Entidade Beneficiária, e ainda as Entidades Formadoras e Outros Operadores, quando promovam formação dirigida exclusivamente a determinada empresa, deverão explicitar qual a natureza da formação que pretendem levar a efeito, de forma a serem observadas as taxas de financiamento público determinadas por lei.

A informação solicitada no parágrafo anterior tem carácter obrigatório e deverá ser prestada através do anexo ao Formulário B - Anexo Regime de Auxílio - existente para o efeito e disponível no site da Intervenção Desconcentrada em formulários genéricos.

6. Nos casos em que uma entidade pretenda desenvolver dois tipos distintos de formação - geral e específica - deverá formalizar os pedidos de financiamento autonomamente, dada a diferença na respectiva intensidade de auxílio. Para este efeito deverão ser consideradas as seguintes definições:

(a) **Formação geral** - formação que pressupõe um ensino não vocacionado exclusiva ou principalmente para a posição actual ou futura do trabalhador na empresa beneficiária, conferindo qualificações em grande parte transferíveis para outras empresas ou outros domínios de actividade profissional, reforçando

¹ Pequenas e Médias Empresas-PME- a definição deste conceito consta do Anexo I ao Regulamento n.º 68/2001, da Comissão, de 12 de Janeiro,

consideravelmente, por conseguinte, a empregabilidade do trabalhador - alínea e) do art. 2º do Regulamento n.º 68/01, da Comissão, de 12 de Janeiro.

- (b) **Formação específica** - formação que pressupõe um ensino directo, principalmente vocacionado para a posição actual ou futura do trabalhador na empresa beneficiária, e que confere qualificações que não são, ou apenas o são numa medida limitada, transferíveis para outra empresa ou para outro domínio de actividade profissional - alínea d) do art. 2º do Regulamento n.º 68/01, da Comissão, de 12 de Janeiro.

A Medida 3.14 *Pescas - Infra-estruturas de Portos*, assegura a Compatibilidade com as Políticas Comunitárias, fazendo aplicar as regras da concorrência conforme previsto no D. L. nº 197/99 de 8 de Julho.

Compatibilidade com as políticas de eliminação da desigualdades e promoção da igualdade entre homens e mulheres

Os contributos para a concretização dos objectivos estratégicos da Igualdade de Oportunidades entre Homens e Mulheres é implementado a nível do Programa através do incremento da conciliação entre o trabalho e a vida familiar (ampliação e optimização das redes de equipamentos de educação, de saúde, de desporto; melhoria das acessibilidades e redes de transportes públicos)

A nível transversal as medidas 1.1 - acessibilidades e equipamentos, 3.7 - Apoio ao investimento no desenvolvimento Local e Social, 3.8 - Infra-estruturas da educação pré-escolar e do ensino básico e secundário, 3.16 - Desenvolvimento dos Equipamentos desportivos, 3.17 - Acessibilidades e transportes, 3.19 - saúde, contribuiram para a concretização destes objectivos.

A questão da eliminação das desigualdades e a promoção da igualdade entre homens e mulheres é implementada, no âmbito da Intervenção Desconcentrada do Emprego, Formação e Desenvolvimento Social, através, das Tipologias de Projecto específicas desta temática incluídas na Medida 3.5, e da valoração das candidaturas para a realização de acções de formação cujos conteúdos programáticos incluam módulos que abordem esta temática.

De facto, a Matriz Referencial de Análise, constante do Regulamento Específico das Medidas, prevê no seu ponto 3 da Parte B, a atribuição de 5 valores nas candidaturas cujos conteúdos formativos incluam, nas acções de formação, módulos específicos que abordem a temática da igualdade de oportunidades, nomeadamente visando a mudança de mentalidades e a partilha no processo de decisão bem como a conciliação entre a vida profissional e a vida familiar.

Considerando que a selecção de candidaturas para financiamento é efectuada pela sua hierarquização, em termos de pontuação final atribuída pela aplicação desta Matriz multicritérios,

tem-se verificado a generalização da inclusão destes módulos nas diferentes acções de formação profissional levadas a cabo pelas entidades candidatas aos apoios do FSE na região de Lisboa e Vale do Tejo.

Compatibilidade com a Estratégia Europeia de Emprego

No que se refere à contribuição dos fundos estruturais para a Estratégia Europeia para o Emprego, bem como para a concretização das orientações anuais sobre o emprego, retoma-se o que acima já se disse, isto é:

1. As Medidas 3.1 e 3.2, enquadram-se na actuação preventiva do desemprego, pretendendo, através do reforço das qualificações profissionais, uma inserção rápida na vida activa para os jovens, ou melhorando a situação dos activos, quer ao nível do desempenho profissional quer contribuindo para uma maior adaptabilidade face às mutações técnicas, tecnológicas e organizacionais da generalidade das organizações. A sua execução contribui para o reforço da aprendizagem ao longo da vida, nos termos definidos pela Estratégia Nacional de Aprendizagem ao Longo da Vida, designadamente no desenvolvimento de competências na utilização das tecnologias de informação e comunicação e na realização de acções integradas nos Cursos de Educação e Formação de Adultos (Cursos EFA).
2. De forma diversa, embora, igualmente, integradas na Estratégia Europeia para o Emprego, encontram-se a Medida 3.3, enquanto instrumentos de actuação precoce do combate ao desemprego. A minimização do tempo de desemprego é o seu principal objectivo, procurando activar os desempregados no âmbito dos instrumentos INSERJOVEM e REAGE.
3. Diferente na estratégia de emprego, situa-se a medida 3.6 Promoção do Desenvolvimento Social, cabendo-lhe, em primeiro lugar, contribuir para a inserção sócio-profissional de públicos desfavorecidos, enquanto elemento estruturante do Plano Nacional para a Inclusão (PNAI), contribuindo dessa forma para o reforço da coesão social.

Compatibilidade com a Política de Protecção do Ambiente

No que se refere a uma política ambiental, a apreciação e selecção dos projectos no âmbito das *Medidas 2.1 - Qualificação das Cidades e Requalificação Metropolitana* e *3.18 - Ambiente* tem em consideração todas as disposições legais em matéria de ambiente e de ordenamento do território.

A conformidade com os instrumentos de gestão territorial, a atribuição dos licenciamentos urbanísticos e ambientais de natureza geral ou especial, estes associados à especificidade das acções em causa ou do território visado, são condições base para o acesso e selecção de todos os projectos.

A par destas medidas de verificação existe a preocupação dos projectos constituírem um efectivo e relevante contributo para a melhoria das condições ambientais nas áreas urbanas através da implementação e desenvolvimento de acções correctivas ou de minimização dos desequilíbrios existentes e geradoras/impulsionadoras de dinâmicas/opções novas e mais adequadas no sentido de se atingirem níveis crescentes de qualidade nos vários descritores ambientais.

Também todos os projectos apresentados ao abrigo da *medida 3.14 - Pescas - Infra-estruturas de Portos* tiveram de apresentar uma declaração de incidência ambiental, apenas sido aprovados após a emissão do parecer favorável por parte das Entidades Competentes.

ANEXOS

PROGRAMAÇÃO E EXECUÇÃO FINANCEIRA

QUADRO 1: - PONTO DE SITUAÇÃO REPORTADO A 31/12/2005 POR EIXO E MEDIDA

(EUROS)

	Fundos	Programação									
		2000/06					2000/05				
		Custo Total	Desp. Pública	Fundo	Rec. Nacionais	Privado	Custo Total	Desp. Pública	Fundo	Rec. Nacionais	Privado
		(1)	(2)	(3)	(4)	(5)	(6)	(7)	(8)	(9)	(10)
	Total	2 749 852 934	2 621 424 201	1 510 008 563	1 111 415 638	128 428 733	2 658 673 350	2 534 130 099	1 460 629 813	1 073 500 285	124 543 250
Programa Operacional da Região de Lisboa e Vale do Tejo	FEDER	1 814 755 972	1 787 094 284	977 483 220	809 611 064	27 661 688	1 754 018 095	1 727 194 603	945 785 961	781 408 641	26 823 492
	FSE	765 632 205	705 735 412	437 493 079	268 242 333	59 896 793	741 630 982	683 204 597	423 405 452	259 799 145	58 426 384
	FEOGA-O	169 464 757	128 594 505	95 032 264	33 562 241	40 870 252	163 024 273	123 730 899	91 438 400	32 292 499	39 293 374
EIXO 1		713 119 918	713 119 918	432 408 787	280 711 131	0	693 611 631	693 611 631	420 634 383	272 977 248	0
FEDER	FEDER	679 205 673	679 205 673	410 364 630	268 841 043	0	659 697 386	659 697 386	398 590 226	261 107 160	0
FSE	FSE	33 914 245	33 914 245	22 044 157	11 870 088	0	33 914 245	33 914 245	22 044 157	11 870 088	0
FEOGA-O	FEOGA-O										
1.1- Acessib. Equipamentos	FEDER	256 650 491	256 650 491	166 822 820	89 827 671	0	250 589 417	250 589 417	162 883 121	87 706 296	0
1.2- Valoriz. Amb. Patrimonial	FEDER	196 586 154	196 586 154	127 781 000	68 805 154	0	188 824 421	188 824 421	122 735 874	66 088 548	0
1.3- Cap. Inst. Regional	FEDER	12 615 385	12 615 385	8 200 000	4 415 385	0	12 295 430	12 295 430	7 992 029	4 303 401	0
1.4- Formação Desenv.	FSE	33 914 245	33 914 245	22 044 157	11 870 088	0	33 914 245	33 914 245	22 044 157	11 870 088	0
1.5- Acções Esp. Valor. Territ.	FEDER	209 817 731	209 817 731	104 908 865	104 908 866	0	204 570 811	204 570 811	102 416 212	102 154 599	0
1.6- Bonif. Juros	FEDER	3 535 912	3 535 912	2 651 945	883 967	0	3 417 307	3 417 307	2 562 990	854 317	0
EIXO 2		237 366 660	237 366 660	135 202 174	102 164 486	0	230 061 971	230 061 971	130 929 008	99 132 962	0
FEDER	FEDER	218 119 255	218 119 255	124 219 403	93 899 852	0	211 067 782	211 067 782	120 098 166	90 969 615	0
FSE	FSE	19 247 405	19 247 405	10 982 771	8 264 634	0	18 994 189	18 994 189	10 830 842	8 163 347	0
FEOGA-O	FEOGA-O										
2.1- Qual.Cidades Req.Metrop.-Territ.	FEDER	133 042 993	133 042 993	73 173 646	59 869 347	0	130 850 059	130 850 059	71 967 532	58 882 526	0
2.3- Valtejo	FEDER	85 076 262	85 076 262	51 045 757	34 030 505	0	80 217 723	80 217 723	48 130 634	32 087 089	0
2.4- Formação Empregabilidade	FSE	19 247 405	19 247 405	10 982 771	8 264 634	0	18 994 189	18 994 189	10 830 842	8 163 347	0

Continuação

	Fundos	Programação									
		2000/06					2000/05				
		Custo Total	Desp. Pública	Fundo	Rec. Nacionais	Privado	Custo Total	Desp. Pública	Fundo	Rec. Nacionais	Privado
		(1)	(2)	(3)	(4)	(5)	(6)	(7)	(8)	(9)	(10)
EIXO 3		1 799 366 356	1 670 937 623	942 397 602	728 540 021	128 428 733	1 734 999 748	1 610 456 497	909 066 422	701 390 075	124 543 250
FEDER	FEDER	917 431 044	889 769 356	442 899 187	446 870 169	27 661 688	883 252 927	856 429 435	427 097 569	429 331 866	26 823 492
FSE	FSE	712 470 555	652 573 762	404 466 151	248 107 611	59 896 793	688 722 548	630 296 163	390 530 453	239 765 710	58 426 384
FEOGA-O	FEOGA-O	169 464 757	128 594 505	95 032 264	33 562 241	40 870 252	163 024 273	123 730 899	91 438 400	32 292 499	39 293 374
3.1- Pro.Form.Qual. Trans. Vida Activa	FSE	134 444 448	134 444 448	84 027 780	50 416 668	0	129 527 430	129 527 430	80 954 644	48 572 786	0
3.2- Form. Longo Vida e Adaptabilidade	FSE	147 159 334	127 611 662	79 757 289	47 854 373	19 547 672	139 898 037	121 326 680	75 829 175	45 497 505	18 571 356
3.3- Qual. Inser. Prof. Desempregados	FSE	120 765 354	104 107 124	65 066 952	39 040 172	16 658 230	119 389 838	102 928 000	64 330 000	38 598 000	16 461 838
3.4- Criação de Emprego	FSE	31 163 200	31 163 200	19 477 000	11 686 200	0	30 144 000	30 144 000	18 840 000	11 304 000	0
3.5- Eficácia e Equidade das Políticas	FSE	18 403 200	18 403 200	11 502 000	6 901 200	0	17 478 400	17 478 400	10 924 000	6 554 400	0
3.6- Prom. Desenvolvimento Social	FSE	178 141 251	158 622 878	99 139 299	59 483 579	19 518 373	172 334 373	152 816 000	95 510 000	57 306 000	19 518 373
3.7- Apoio Inv. Desenv. Local Social	FEDER	38 340 243	33 058 909	19 835 346	13 223 563	5 281 334	37 120 499	31 949 999	19 170 000	12 779 999	5 170 500
3.8- Inf. Ed. Pre-escolar, Básico e Secund.	FEDER	13 041 697	13 041 697	9 780 421	3 261 276	0	12 605 230	12 605 230	9 453 500	3 151 730	0
3.9- Ensino Profissional	FSE	66 668 001	62 495 483	36 001 171	26 494 312	4 172 518	64 618 060	60 743 243	34 893 970	25 849 273	3 874 817
3.10- Economia	FEDER	389 904 227	389 904 227	158 370 070	231 534 157	0	372 001 352	372 001 352	151 231 592	220 769 760	0
3.11- Ciência, Tecnol. Inovação	FEDER	6 987 112	6 987 112	3 493 556	3 493 556	0	6 987 112	6 987 112	3 493 556	3 493 556	0
3.12- Socied. Informação FEDER	FEDER	21 140 000	21 140 000	12 442 000	8 698 000	0	21 140 000	21 140 000	12 442 000	8 698 000	0
3.13- Socied. Informação FSE	FSE	3 715 000	3 715 000	1 984 000	1 731 000	0	3 715 000	3 715 000	1 984 000	1 731 000	0
3.14- Pescas- Inf. Portos	FEDER	10 921 779	10 921 779	8 191 235	2 730 544	0	10 613 667	10 613 667	7 960 000	2 653 667	0
3.15- Agricultura	FEOGA-O	166 607 757	125 737 505	92 889 264	32 848 241	40 870 252	160 263 103	120 969 729	89 367 278	31 602 451	39 293 374
3.16- Desnv. Equip. desportivos	FEDER	35 492 923	35 492 923	21 981 054	13 511 869	0	34 302 360	34 302 360	21 243 728	13 058 632	0
3.17- Acessib. Transportes	FEDER	304 476 011	282 095 657	137 784 938	144 310 719	22 380 354	294 655 133	273 002 141	133 491 039	139 511 102	21 652 992
3.18- Ambiente	FEDER	32 793 117	32 793 117	24 594 900	8 198 217	0	31 760 776	31 760 776	23 820 641	7 940 135	0
3.19- Saúde	FEDER	46 634 879	46 634 879	34 976 000	11 658 879	0	45 071 997	45 071 997	33 808 844	11 263 153	0
3.20- Assist.Tecnica -FEDER	FEDER	17 699 056	17 699 056	11 449 667	6 249 389	0	16 994 801	16 994 801	10 982 669	6 012 132	0
3.21- Assist.Tecnica -FSE	FSE	12 010 767	12 010 767	7 510 660	4 500 107	0	11 617 410	11 617 410	7 264 664	4 352 746	0
3.22- Assist.Tecnica -FEOGA	FEOGA	2 857 000	2 857 000	2 143 000	714 000	0	2 761 170	2 761 170	2 071 122	690 048	0

	Fundos	Programação					Homologações				
		2005					2000/08				
		Custo Total	Desp. Pública	Fundo	Rec. Nacionais	Privado	Custo Total	Desp. Pública	Fundo	Rec. Nacionais	Privado
		(11)	(12)	(13)	(14)	(15)	(16)	(17)	(18)	(19)	(20)
	Total	263 554 982	254 943 859	143 064 761	111 879 098	8 611 123	2 612 895 531	2 540 381 007	1 356 699 739	1 183 681 269	72 514 524
Programa Operacional da Região de Lisboa e Vale do Tejo	FEDER	188 316 746	186 247 367	99 134 844	87 112 523	2 069 379	1 763 923 290	1 751 656 590	851 928 870	899 727 720	12 266 700
	FSE	61 144 028	57 774 491	35 856 421	21 918 070	3 369 537	709 333 519	662 736 542	411 44 254	251 392 288	46 596 978
	FEOGA-O	14 094 208	10 922 001	8 073 496	2 848 505	3 172 207	139 638 722	125 987 876	93 426 614	32 561 262	13 650 846
EIXO 1		93 375 878	93 375 878	53 104 498	40 271 380	0	668 556 846	668 556 846	374 478 918	294 077 928	0
FEDER	FEDER	93 375 878	93 375 878	53 104 498	40 271 380	0	647 873 162	647 873 162	361 034 523	286 838 639	0
FSE	FSE	0	0	0	0	0	20 683 684	20 683 684	13 444 395	7 239 290	0
FEOGA-O	FEOGA-O										
1.1- Acessib. Equipamentos	FEDER	2 781 431	2 781 431	1 807 930	973 501	0	252 574 240	252 574 240	152 360 904	100 213 336	0
1.2- Valoriz. Amb. Patrimonial	FEDER	45 425 477	45 425 477	29 526 560	15 898 917	0	189 639 095	189 639 095	116 003 681	73 635 413	0
1.3- Cap. Inst. Regional	FEDER	1 406 248	1 406 248	914 061	492 187	0	10 392 598	10 392 598	6 426 911	3 965 687	0
1.4- Formação Desenv.	FSE	0	0	0	0	0	20 683 684	20 683 684	13 444 395	7 239 290	0
1.5- Acções Esp. Valor. Territ.	FEDER	43 524 112	43 524 112	20 676 989	22 847 123	0	191 629 110	191 629 110	83 514 438	108 114 673	0
1.6- Bonif. Juros	FEDER	238 610	238 610	178 958	59 652	0	3 638 120	3 638 120	2 728 590	909 530	0
EIXO 2		15 825 686	15 825 686	9 269 820	6 555 866	0	168 681 165	168 681 165	88 078 323	80 602 841	0
FEDER	FEDER	15 316 273	15 316 273	8 964 173	6 352 100	0	166 367 937	166 367 937	86 764 312	79 603 625	0
FSE	FSE	509 413	509 413	305 647	203 766	0	2 313 227	2 313 227	1 314 011	999 216	0
FEOGA-O	FEOGA-O										
2.1- Qual.Cidades Req.Metrop.-Territ.	FEDER	6 949 374	6 949 374	3 944 033	3 005 341	0	87 130 933	87 130 933	46 742 330	40 388 603	0
2.3- Valtejo	FEDER	8 366 899	8 366 899	5 020 140	3 346 759	0	79 237 005	79 237 005	40 021 982	39 215 022	0
2.4- Formação Empregabilidade	FSE	509 413	509 413	305 647	203 766	0	2 313 227	2 313 227	1 314 011	999 216	0

Continuação

	Fundos	Programação					Homologações				
		2005					2000/08				
		Custo Total	Desp. Pública	Fundo	Rec. Nacionais	Privado	Custo Total	Desp. Pública	Fundo	Rec. Nacionais	Privado
(11)	(12)	(13)	(14)	(15)	(16)	(17)	(18)	(19)	(20)		
EIXO 3		154 353 418	145 742 295	80 690 443	65 051 852	8 611 123	1 775 657 520	1 703 142 996	894 142 497	809 000 499	72 514 524
FEDER	FEDER	79 624 596	77 555 217	37 066 173	40 489 044	2 069 379	949 682 190	937 415 490	404 130 035	533 285 455	12 266 700
FSE	FSE	60 634 614	57 265 077	35 550 774	21 714 303	3 369 537	686 336 608	639 739 630	396 585 848	243 153 782	46 596 978
FEOGA-O	FEOGA-O	14 094 208	10 922 001	8 073 496	2 848 505	3 172 207	139 638 722	125 987 876	93 426 614	32 561 262	13 650 846
3.1- Pro.Form.Qual. Trans. Vida Activa	FSE	14 272 809	14 272 809	8 920 506	5 352 303	0	133 668 282	133 668 282	83 542 676	50 125 606	0
3.2- Form. Longo Vida e Adaptabilidade	FSE	18 007 517	15 588 192	9 742 620	5 845 572	2 419 325	162 438 830	129 563 518	80 977 199	48 586 319	32 875 312
3.3- Qual. Inser. Prof. Desempregados	FSE	4 714 135	4 066 416	2 541 510	1 524 906	647 719	114 090 412	103 792 106	64 870 066	38 922 040	10 298 305
3.4- Criação de Emprego	FSE	2 424 000	2 424 000	1 515 000	909 000	0	31 163 200	31 163 200	19 477 000	11 686 200	0
3.5- Eficacia e Equidade das Politicas	FSE	2 201 600	2 201 600	1 376 000	825 600	0	17 259 765	17 259 765	10 787 353	6 472 412	0
3.6- Prom. Desenvolvimento Social	FSE	13 038 400	13 038 400	8 149 000	4 889 400	0	154 605 514	154 605 514	96 628 446	57 977 068	0
3.7- Apoio Inv. Desenv. Local Social	FEDER	2 453 000	2 230 000	1 338 000	892 000	223 000	32 174 509	19 907 809	11 944 685	7 963 124	12 266 700
3.8- Inf. Ed. Pre-escolar, .Basico e Secund.	FEDER	877 500	877 500	658 500	219 000	0	15 613 556	15 613 556	9 363 339	6 250 217	0
3.9- Ensino Profissional	FSE	5 050 926	4 748 433	2 727 500	2 020 933	302 493	68 472 177	65 048 817	37 403 070	27 645 747	3 423 360
3.10- Economia	FEDER	35 887 554	35 887 554	14 276 832	21 610 722	0	375 213 530	375 213 530	148 819 129	226 394 402	0
3.11- Ciência,Tecnol. Inovação	FEDER	0	0	0	0	0	6 988 000	6 988 000	3 494 000	3 494 000	0
3.12- Socied. Informação FEDER	FEDER	0	0	0	0	0	15 322 804	15 322 804	9 349 855	5 972 949	0
3.13- Socied. Informação FSE	FSE	0	0	0	0	0	0	0	0	0	0
3.14- Pescas- Inf. Portos	FEDER	1 056 539	1 056 539	792 404	264 135	0	11 294 503	11 294 503	6 776 702	4 517 801	0
3.15- Agricultura	FEOGA-O	13 901 412	10 729 205	7 928 882	2 800 323	3 172 207	137 333 854	123 683 008	91 697 963	31 985 045	13 650 846
3.16- Desnv. Equip. desportivos	FEDER	2 395 131	2 395 131	1 483 324	911 807	0	34 690 580	34 690 580	20 792 762	13 897 817	0
3.17- Acessib. Transportes	FEDER	30 378 391	28 532 012	13 707 884	14 824 128	1 846 379	373 621 569	373 621 569	133 727 781	239 893 787	0
3.18- Ambiente	FEDER	2 163 340	2 163 340	1 622 510	540 830	0	24 571 575	24 571 575	18 428 681	6 142 894	0
3.19- Saúde	FEDER	3 148 388	3 148 388	2 361 280	787 108	0	48 750 966	48 750 966	34 096 696	14 654 270	0
3.20- Assist.Tecnica -FEDER	FEDER	1 264 753	1 264 753	825 439	439 314	0	11 440 599	11 440 599	7 336 404	4 104 195	0
3.21- Assist.Tecnica -FSE	FSE	925 227	925 227	578 638	346 589	0	4 638 428	4 638 428	2 900 037	1 738 391	0
3.22- Assist.Tecnica -FEOGA	FEOGA	192 796	192 796	144 614	48 182	0	2 304 868	2 304 868	1 728 651	576 217	0

	Fundos	Despesa validada pela AG									
		2000/05					Ano 2005				
		Custo Total	Desp. Pública	Fundo	Rec. Nacionais	Privado	Custo Total	Desp. Pública	Fundo	Rec. Nacionais	Privado
		(21)	(22)	(23)	(24)	(25)	(26)	(27)	(28)	(29)	(30)
Programa Operacional da Região de Lisboa e Vale do Tejo	Total	2 149 108 679	2 085 546 621	1 127 897 152	957 649 470	63 562 058	345 920 406	325 198 595	164 711 610	160 486 985	20 721 811
	FEDER	1 405 767 320	1 388 447 516	684 106 746	704 340 771	17 319 803	247 148 689	241 304 871	110 927 013	130 377 859	5 843 818
	FSE	637 310 801	600 959 239	372 743 808	228 215 431	36 351 561	84 268 931	70 055 577	43 791 701	26 263 876	14 213 354
	FEOGA-O	106 030 559	96 139 866	71 046 598	25 093 268	9 890 693	14 502 787	13 838 147	9 992 896	3 845 251	664 640
EIXO 1		528 805 775	528 805 775	303 594 759	225 211 016	0	98 606 592	98 606 592	49 526 623	49 079 969	0
FEDER	FEDER	517 126 088	517 126 088	296 002 962	221 123 126	0	95 618 636	95 618 636	47 584 452	48 034 184	0
FSE	FSE	11 679 687	11 679 687	7 591 797	4 087 890	0	2 987 956	2 987 956	1 942 171	1 045 785	0
FEOGA-O	FEOGA-O										
1.1- Acessib. Equipamentos	FEDER	224 936 555	224 936 555	136 794 038	88 142 517	0	23 391 701	23 391 701	13 256 865	10 134 836	0
1.2- Valoriz. Amb. Patrimonial	FEDER	162 904 022	162 904 022	100 210 109	62 693 913	0	23 230 038	23 230 038	14 162 600	9 067 438	0
1.3- Cap. Inst. Regional	FEDER	8 263 611	8 263 611	5 110 833	3 152 778	0	1 378 753	1 378 753	844 707	534 046	0
1.4- Formação Desenv.	FSE	11 679 687	11 679 687	7 591 797	4 087 890	0	2 987 956	2 987 956	1 942 171	1 045 785	0
1.5- Acções Esp. Valor. Territ.	FEDER	120 043 588	120 043 588	53 154 249	66 889 340	0	47 400 017	47 400 017	19 156 685	28 243 333	0
1.6- Bonif. Juros	FEDER	978 312	978 312	733 734	244 578	0	218 127	218 127	163 595	54 532	0
EIXO 2		114 077 625	114 077 625	59 437 321	54 640 305	0	31 507 393	31 507 393	16 304 209	15 203 184	0
FEDER	FEDER	112 398 801	112 398 801	58 478 248	53 920 553	0	31 154 656	31 154 656	16 140 789	15 013 867	0
FSE	FSE	1 678 825	1 678 825	959 073	719 752	0	352 737	352 737	163 420	189 317	0
FEOGA-O	FEOGA-O										
2.1- Qual.Cidades Req.Metrop.-Territ.	FEDER	48 845 814	48 845 814	25 893 281	22 952 533	0	19 462 602	19 462 602	10 543 597	8 919 006	0
2.3- Valtejo	FEDER	63 552 987	63 552 987	32 584 967	30 968 020	0	11 692 054	11 692 054	5 597 192	6 094 862	0
2.4- Formação Empregabilidade	FSE	1 678 825	1 678 825	959 073	719 752	0	352 737	352 737	163 420	189 317	0

Continuação

	Fundos	Despesa validada pela AG									
		2000/05					Ano 2005				
		Custo Total	Desp. Pública	Fundo	Rec. Nacionais	Privado	Custo Total	Desp. Pública	Fundo	Rec. Nacionais	Privado
		(21)	(22)	(23)	(24)	(25)	(26)	(27)	(28)	(29)	(30)
EIXO 3		1 506 225 279	1 442 663 221	764 865 072	677 798 149	63 562 058	215 806 421	195 084 610	98 880 778	96 203 831	20 721 811
FEDER	FEDER	776 242 431	758 922 628	329 625 536	429 297 092	17 319 803	120 375 397	114 531 579	47 201 772	67 329 807	5 843 818
FSE	FSE	623 952 289	587 600 727	364 192 939	223 407 788	36 351 561	80 928 237	66 714 884	41 686 110	25 028 774	14 213 354
FEOGA-O	FEOGA-O	106 030 559	96 139 866	71 046 598	25 093 268	9 890 693	14 502 787	13 838 147	9 992 896	3 845 251	664 640
3.1- Pro.Form.Qual. Trans. Vida Activa	FSE	133 668 282	133 668 282	83 542 677	50 125 606	0	8 867 092	8 867 092	5 541 933	3 325 160	0
3.2- Form. Longo Vida e Adaptabilidade	FSE	129 988 137	105 074 329	65 671 457	39 402 873	24 913 807	10 430 618	7 655 019	4 784 387	2 870 632	2 775 600
3.3- Qual. Inser. Prof. Desempregados	FSE	107 592 080	96 216 074	60 135 040	36 081 034	11 376 006	26 604 643	15 228 637	9 517 895	5 710 742	11 376 006
3.4- Criação de Emprego	FSE	29 900 615	29 900 615	18 687 882	11 212 733	0	6 161 521	6 161 521	3 850 950	2 310 571	0
3.5- Eficacia e Equidade das Politicas	FSE	13 900 430	13 900 430	8 687 769	5 212 661	0	2 709 753	2 709 753	1 693 596	1 016 157	0
3.6- Prom. Desenvolvimento Social	FSE	143 623 198	143 623 198	89 764 621	53 858 577	0	25 066 378	25 066 378	15 666 486	9 399 892	0
3.7- Apoio Inv. Desenv. Local Social	FEDER	28 462 040	11 142 237	6 685 342	4 456 895	17 319 803	10 305 047	4 461 229	2 676 737	1 784 492	5 843 818
3.8- Inf. Ed. Pre-escolar, .Basico e Secund.	FEDER	12 343 643	12 343 643	7 655 764	4 687 879	0	5 167 175	5 167 175	2 610 230	2 556 944	0
3.9- Ensino Profissional	FSE	61 234 630	61 172 882	35 174 407	25 998 475	61 748	275 521	213 773	122 919	90 854	61 748
3.10- Economia	FEDER	313 649 794	313 649 794	122 839 452	190 810 342	0	19 939 108	19 939 108	7 773 606	12 165 502	0
3.11- Ciência,Tecnol. Inovação	FEDER	5 301 120	5 301 120	2 650 560	2 650 560	0	4 066 022	4 066 022	2 033 011	2 033 011	0
3.12- Socied. Informação FEDER	FEDER	9 754 658	9 754 658	6 339 732	3 414 926	0	2 270 420	2 270 420	1 153 266	1 117 155	0
3.13- Socied. Informação FSE	FSE	0	0	0	0	0	0	0	0	0	0
3.14- Pescas- Inf. Portos	FEDER	10 686 058	10 686 058	6 411 635	4 274 423	0	1 736 951	1 736 951	1 042 170	694 780	0
3.15- Agricultura	FEOGA-O	103 761 088	93 870 395	69 344 495	24 525 900	9 890 693	14 336 071	13 671 432	9 867 860	3 803 572	664 640
3.16- Desnv. Equip. desportivos	FEDER	27 785 122	27 785 122	16 755 529	11 029 592	0	8 884 823	8 884 823	5 403 076	3 481 746	0
3.17- Acessib. Transportes	FEDER	302 396 330	302 396 330	111 878 090	190 518 239	0	57 173 397	57 173 397	16 618 421	40 554 976	0
3.18- Ambiente	FEDER	23 107 291	23 107 291	17 330 468	5 776 823	0	3 919 902	3 919 902	2 939 926	979 975	0
3.19- Saúde	FEDER	34 408 720	34 408 720	25 727 450	8 681 270	0	5 000 919	5 000 919	3 724 474	1 276 445	0
3.20- Assist.Tecnica -FEDER	FEDER	8 347 656	8 347 656	5 351 513	2 996 143	0	1 911 635	1 911 635	1 226 855	684 781	0
3.21- Assist.Tecnica -FSE	FSE	4 044 916	4 044 916	2 529 086	1 515 830	0	812 711	812 711	507 944	304 767	0
3.22- Assist.Tecnica -FEOGA	FEOGA	2 269 471	2 269 471	1 702 103	567 368	0	166 715	166 715	125 036	41 679	0

(continuação)

	Fundos	Taxas de Execução (Fundo)				
		Valores acumulados			2000-05	2005
		Hom/Prog	DV/Prog	DV/Hom	DV/Prog	DV/Prog
		$(31)=(18)/(3) * 100$	$(32)=(23)/(3) * 100$	$(33)=(23)/(18) * 100$	$(34)=(23)/(8) * 100$	$(35)=(28)/(13) * 100$
	Total	87,15	74,69	85,70	77,22	115,13
Programa Operacional da Região de Lisboa e Vale do Tejo	FEDER	87,16	69,99	80,30	72,33	111,90
	FSE	84,81	85,20	100,46	88,03	122,13
	FEOGA-O	98,31	74,76	76,05	77,70	123,77
EIXO 1						
	FEDER	87,98	72,13	81,99	74,26	89,61
	FSE	60,99	34,44	56,47	34,44	-
	FEOGA-O					
1.1- Acessib. Equipamentos	FEDER	91,33	82,00	89,78	83,98	733,26
1.2- Valoriz. Amb. Patrimonial	FEDER	90,78	78,42	86,39	81,65	47,97
1.3- Cap. Inst. Regional	FEDER	78,38	62,33	79,52	63,95	92,41
1.4- Formação Desenv.	FSE	60,99	34,44	56,47	34,44	-
1.5- Acções Esp. Valor. Territ.	FEDER	79,61	50,67	63,65	51,90	92,65
1.6- Bonif. Juros	FEDER	102,89	27,67	26,89	28,63	91,42
EIXO 2						
	FEDER	69,85	47,08	67,40	48,69	180,06
	FSE	11,96	8,73	72,99	8,86	53,47
	FEOGA-O					
2.1- Qual.Cidades Req.Metrop.-Territ.	FEDER	63,88	35,39	55,40	35,98	267,33
2.3- Valtejo	FEDER	78,40	63,83	81,42	67,70	111,49
2.4- Formação Empregabilidade	FSE	11,96	8,73	72,99	8,86	53,47

(continuação)

	Fundos	Taxas de Execução (Fundo)				
		Valores acumulados			2000-05	2005
		Hom/Prog	DV/Prog	DV/Hom	DV/Prog	DV/Prog
		(31)=(18)/(3)*100	(32)=(23)/(3)*100	(33)=(23)/(18)*100	(34)=(23)/(8)*100	(35)=(28)/(13)*100
EIXO 3						
FEDER	FEDER	91,25	74,42	81,56	77,18	127,34
FSE	FSE	592	668	-	692	117,26
FEOGA-O	FEOGA-O	98,31	74,76	76,05	77,70	123,77
3.1- Pro.Form.Qual. Trans. Vida Activa	FSE	99,42	99,42	100,00	103,20	62,13
3.2- Form. Longo Vida e Adaptabilidade	FSE	101,53	82,34	81,10	86,60	49,11
3.3- Qual. Inser. Prof. Desempregados	FSE	99,70	92,42	92,70	93,48	374,50
3.4- Criação de Emprego	FSE	100,00	95,95	95,95	99,19	254,19
3.5- Eficacia e Equidade das Políticas	FSE	93,79	75,53	80,54	79,53	123,08
3.6- Prom. Desenvolvimento Social	FSE	97,47	90,54	92,90	93,98	192,25
3.7- Apoio Inv. Desenv. Local Social	FEDER	60,22	33,70	55,97	34,87	200,06
3.8- Inf. Ed. Pre-escolar, .Basico e Secund.	FEDER	95,74	78,28	81,76	80,98	396,39
3.9- Ensino Profissional	FSE	0,00	97,70	-	100,80	4,51
3.10- Economia	FEDER	93,97	77,56	82,54	81,23	54,45
3.11- Ciência,Tecnol. Inovação	FEDER	100,01	75,87	75,86	75,87	-
3.12- Socied. Informação	FEDER	75,15	50,95	67,81	50,95	-
3.13- Socied. Informação	FSE	0,00	0,00	-	0,00	-
3.14- Pescas- Inf. Portos	FEDER	82,73	78,27	94,61	80,55	131,52
3.15- Agricultura	FEOGA-O	98,72	74,65	75,62	77,59	124,45
3.16- Desnv. Equip. desportivos	FEDER	94,59	76,23	80,58	78,87	364,25
3.17- Acessib. Transportes	FEDER	97,06	81,20	83,66	83,81	121,23
3.18- Ambiente	FEDER	74,93	70,46	94,04	72,75	181,20
3.19- Saúde	FEDER	97,49	73,56	75,45	76,10	157,73
3.20- Assist.Tecnica -FEDER	FEDER	64,08	46,74	72,94	48,73	148,63
3.21- Assist.Tecnica -FSE	FSE	0,00	33,67	-	34,81	87,78
3.22- Assist.Tecnica -FEOGA	FEOGA	80,67	79,43	98,46	82,18	86,46

QUADRO 2: PONTO DE SITUAÇÃO REPORTADO A 31/12/2005 POR EIXO E FUNDO: REGIÕES DE REGIME TRANSITÓRIO

(EUROS)

PO/ Eixo Prioritário / Região	Homologações					Despesa Validada pela AG				
	2000/08					2000/2005				
	Custo Total	Desp. Pública	Fundo	Rec. Nacionais	Privado	Custo Total	Desp. Pública	Fundo	Rec. Nacionais	Privado
	(1)	(2)	(3)	(4)	(5)	(6)	(7)	(8)	(9)	(10)
PO TOTAL	2 612 894 971	2 540 541 345	1 356 342 185	1 184 199 160	72 353 626	2 149 108 679	2 085 546 621	1 127 897 152	957 649 470	63 562 058
Regiões Reg. Transitório										
FEDER	1 763 923 290	1 751 656 590	851 928 870	899 727 720	12 266 700	1 405 767 320	1 388 447 516	684 106 746	704 340 771	17 319 803
FSE	709 333 519	662 736 542	411 44 254	251 392 288	46 596 978	637 310 801	600 959 239	372 743 808	228 215 431	36 351 561
FEOGA-O	139 638 162	126 148 214	93 069 061	33 079 153	13 489 948	106 030 559	96 139 866	71 046 598	25 093 268	9 890 693
EIXO 1	668 556 846	668 556 846	374 478 918	294 077 928	0	528 805 775	528 805 775	303 594 759	225 211 016	0
FEDER	647 873 162	647 873 162	361 034 523	286 838 639	0	517 126 088	517 126 088	296 002 962	221 123 126	0
FSE	20 683 684	20 683 684	13 444 395	7 239 290	0	11 679 687	11 679 687	7 591 797	4 087 890	0
FEOGA-O										
EIXO 2	168 681 165	168 681 165	88 078 323	80 602 841	0	114 077 625	114 077 625	59 437 321	54 640 305	0
FEDER	166 367 937	166 367 937	86 764 312	79 603 625	0	112 398 801	112 398 801	58 478 248	53 920 553	0
FSE	2 313 227	2 313 227	1 314 011	999 216	0	1 678 825	1 678 825	959 073	719 752	0
FEOGA-O										
EIXO 3	1 775 656 960	1 703 303 334	893 784 944	809 518 391	72 353 626	1 506 225 279	1 442 663 221	764 865 072	677 798 149	63 562 058
FEDER	949 682 190	937 415 490	404 130 035	533 285 455	12 266 700	776 242 431	758 922 628	329 625 536	429 297 092	17 319 803
FSE	686 336 608	639 739 630	396 585 848	243 153 782	46 596 978	623 952 289	587 600 727	364 192 939	223 407 788	36 351 561
FEOGA-O	139 638 162	126 148 214	93 069 061	33 079 153	13 489 948	106 030 559	96 139 866	71 046 598	25 093 268	9 890 693

	Despesa Validada pela AG				
	2005				
	Custo Total	Desp. Pública	Fundo	Rec. Nacionais	Privado
	(11)	(12)	(13)	(14)	(15)
PO TOTAL	345 920 406	325 198 595	164 711 610	160 486 985	20 721 811
Regiões Reg. Transitório					
FEDER	247 148 689	241 304 871	110 927 013	130 377 859	5 843 818
FSE	84 268 931	70 055 577	43 791 701	26 263 876	14 213 354
FEOGA-O	14 502 787	13 838 147	9 992 896	3 845 251	664 640
EIXO 1	197 213 184	197 213 184	99 053 246	98 159 938	0
FEDER	98 606 592	98 606 592	49 526 623	49 079 969	0
FSE	95 618 636	95 618 636	47 584 452	48 034 184	0
FEOGA-O	2 987 956	2 987 956	1 942 171	1 045 785	
EIXO 2	63 014 786	63 014 786	32 608 418	30 406 368	0
FEDER	31 507 393	31 507 393	16 304 209	15 203 184	0
FSE	31 154 656	31 154 656	16 140 789	15 013 867	0
FEOGA-O	352 737	352 737	163 420	189 317	
EIXO 3	215 806 421	195 084 610	98 880 778	96 203 831	20 721 811
FEDER	120 375 397	114 531 579	47 201 772	67 329 807	5 843 818
FSE	80 928 237	66 714 884	41 686 110	25 028 774	14 213 354
FEOGA-O	14 502 787	13 838 147	9 992 896	3 845 251	664 640

MEDIDA AGRICULTURA E DESENVOLVIMENTO RURAL (AGRIS)

QUADRO 3 - : MEDIDA AGRIS: APROVAÇÕES E EXECUÇÃO (SITUAÇÃO ACUMULADA A 31/12/2005)

unid: euro

Acção	Código DOMÍNIO DE INTERVENÇÃO	CANDIDATURAS APROVADAS			EXECUÇÃO				
		Nº	Investimento Elegível	Despesa Pública	FEOGA	Investimento Elegível	Despesa Pública	FEOGA	
		1	2	3	4	5	6	7	8
Acção1.Diversificação na Pequena Agricultura		731	10 522 585,04	4 843 161,94	3 473 593,95	9 716 703,23	4 472 366,11	3 207 885,28	
1.1 - Apoio à Pequena Agricultura	111	731	10 522 585,04	4 843 161,94	3 473 593,95	9 716 703,23	4 472 366,11	3 207 885,28	
1.2 - Diversificação de Actividades nas Explor. Agrícolas	1307	0	0,00	0,00	0,00	0,00	0,00	0,00	
1.3 - Incentivo às Actividades Turísticas e Artesanais	1310+1311	0	0,00	0,00	0,00	0,00	0,00	0,00	
Acção 2.Desenvolvimento de Produtos de Qualidade		34	4 870 877,00	2 574 463,09	1 824 023,60	4 107 935,82	2 162 760,26	1 530 481,36	
2.1 - Criação e Modernização de unidades Produtivas	114	24	4 272 947,90	2 136 474,04	1 495 531,81	3 655 745,13	1 831 775,94	1 282 243,13	
2.2 - Incentivos a Produtos de Qualidade	1304	10	597 929,10	437 989,05	328 491,79	452 190,69	330 984,32	248 238,23	
Acção 3. Gestão Sustentável e Estabilidade Ecológica das Florestas		36	6 581 299,89	5 140 878,41	3 864 848,49	1 826 766,24	1 668 822,04	1 110 992,25	
3.1 - Instalação de Organizações de Produtores Florestais	124	6	2 159 430,46	1 736 201,09	1 302 150,83	710 675,47	643 393,06	482 544,86	
3.2 - Apoio à Const.e Instal. de Prestadores de Serv. Florestais	1305	1	75 000,00	37 500,00	26 250,00	50 291,44	25 145,72	17 602,00	
3.3 - Apoio à Prestação de Serviços Florestais	1305	3	386 496,20	259 181,66	194 386,24	11 703,28	7 204,19	5 403,14	
3.4 - Prevenção de Riscos Provocados por Agentes Bióticos e Abióticos	125	26	3 960 373,23	3 107 995,66	2 342 061,42	1 054 096,05	993 079,07	605 442,25	
3.5 - Valorização e Conserv. de Espaços Flor. de Interesse Público	127	0	0,00	0,00	0,00	0,00	0,00	0,00	
Acção 4. Serviços à Agricultura		61	9 720 684,30	6 758 275,53	5 068 706,82	7 003 034,33	5 038 499,85	3 778 875,07	
4.1 - Instalação de Serv. de Substituição e Gestão das Explor. Agrícolas	1303	2	859 067,96	377 349,50	283 012,13	458 238,61	293 017,56	219 763,18	
4.2 - Desenvolvimento de Outros Serviços à Agricultura	1305	59	8 861 616,34	6 380 926,03	4 785 694,69	6 544 795,72	4 745 482,29	3 559 111,89	
Acção 5 - Gestão de Recursos Hídricos e Emparcelamento		49	82 959 713,16	82 959 713,16	62 219 784,85	66 728 068,63	66 728 068,63	50 045 779,28	
5.1 - Novos Regadios Colectivos e Beneficiação de Regadios Tradicionais	1308	23	67 129 344,68	67 129 344,68	50 347 008,50	54 007 945,30	54 007 945,30	40 505 686,47	
5.2 - Reabilitação e Beneficiação de Regadios Tradicionais	1308	20	12 157 619,49	12 157 619,49	9 118 214,63	10 629 648,42	10 629 648,42	7 972 236,52	
5.3 - Emparcelamento Rural	1302	6	3 672 748,99	3 672 748,99	2 754 561,72	2 090 474,91	2 090 474,91	1 567 856,29	
Acção 6 - Caminhos e Electrificação Agro-Rurais		248	16 709 228,59	16 709 228,59	11 267 882,47	11 079 139,88	11 067 211,87	7 620 981,63	
6.1 - Caminhos Agrícolas e Rurais	1309	128	11 653 045,89	11 653 045,89	8 739 791,33	8 349 503,46	8 349 503,46	6 262 127,88	
6.2 - Electrificação	1309	120	5 056 182,71	5 056 182,71	2 528 091,14	2 729 636,42	2 717 708,41	1 358 853,75	
Acção 7 - Valorização do Ambiente e do Património Rural		82	5 570 377,81	4 298 199,40	3 679 806,62	3 168 024,61	2 601 250,88	1 950 938,25	
7.1 - Recuperação e Valorização do Património, da Paisagem e dos Núcleos Populacionais em Meio Rural	1306	46	4 203 042,01	3 529 073,00	2 654 304,76	1 864 562,44	1 623 654,20	1 217 740,66	
7.2 - Conservação do Ambiente e dos Recursos Naturais	1312	36	1 367 335,80	769 126,40	1 025 501,86	1 303 462,17	977 596,68	733 197,59	
Acção 8 - Dinamização e Desenvolvimento Agrícola e Rural		4	399 088,04	399 088,04	299 316,53	131 415,62	131 415,62	98 561,72	
TOTAIS		1245	137 333 853,83	123 683 008,16	91 697 963,32	103 761 088,36	93 870 395,26	69 344 494,84	

QUADRO 4 - MEDIDA AGRIS: DOMÍNIOS E SUB-DOMÍNIOS DE INTERVENÇÃO SITUAÇÃO ACUMULADA NO FINAL DE 2005

unidade: euro

Códigos por Domínios de Intervenção (3/4 dígitos)	Acção	Código DOMÍNIO DE INTERVENÇÃO	CANDIDATURAS APROVADAS Nº	Aprovações (homologações)			Execução		
				Investimento Elegível	Despesa pública	FEOGA	Investimento Elegível	Despesa pública	FEOGA
11 - AGRICULTURA	1.		755	14 795 532,94	6 979 635,98	4 969 125,76	13 372 448,36	6 304 142,05	4 490 128,41
111 Investimentos nas Explorações Agrícolas	1.1.	111	731	10 522 585,04	4 843 161,94	3 473 593,95	9 716 703,23	4 472 366,11	3 207 885,28
114 Melhoramento da Transformação e Comercialização dos Produtos Agrícolas	2.1.	114	24	4 272 947,90	2 136 474,04	1 495 531,81	3 655 745,13	1 831 775,94	1 282 243,13
12 - SILVICULTURA			32	6 119 803,69	4 844 196,75	3 644 212,25	1 764 771,52	1 636 472,13	1 087 987,11
124 Criação de Associações de Proprietários Florestais	3.1.	124	6	2 159 430,46	1 736 201,09	1 302 150,83	710 675,47	643 393,06	482 544,86
125 Reconstituição do Potencial de Produção Silvícola afectado por catástrofes naturais e introdução de instrumentos de prevenção adequados	3.4.	125	26	3 960 373,23	3 107 995,66	2 342 061,42	1 054 096,05	993 079,07	605 442,25
127 Melhoramento e Preservação da Estabilidade Ecológica das Florestas protegidas	3.5.	127	0	0,00	0,00	0,00	0,00	0,00	0,00
13 - Promoção da Adaptação e do Desenvolvimento das Zonas Rurais			458	116 418 517,20	111 859 175,43	83 084 625,31	88 623 868,48	85 929 781,08	63 766 379,32
1302 Emparcelamento	5.3.	1302	6	3 672 748,99	3 672 748,99	2 754 561,72	2 090 474,91	2 090 474,91	1 567 856,29
1303 Serviços de Substituição nas Explorações e Serviços de Apoio à Gestão	3.2.	1305	1	75 000,00	37 500,00	26 250,00	50 291,44	25 145,72	17 602,00
1303 Serviços de Substituição nas Explorações e Serviços de Apoio à Gestão	4.1.	1303	2	859 067,96	377 349,50	283 012,13	458 238,61	293 017,56	219 763,18
1304 Comercialização de Produtos Agrícolas de Qualidade	2.2.	1304	10	597 929,10	437 989,05	328 491,79	452 190,69	330 984,32	248 238,23
1305 Serviços de Base para a Economia Rural e População	3.3; 4.2; 8	1305	66	9 647 200,58	7 039 195,73	5 279 397,46	6 687 914,62	4 884 102,10	3 663 076,75
1306 Renovação e Desenvolvimento das Aldeias e Protecção e Conservação do Património Rural	7.1.	1306	46	4 203 042,01	3 529 073,00	2 654 304,76	1 864 562,44	1 623 654,20	1 217 740,66
1307 Diversificação das Actividades Agrícolas e conexas para criar actividades múltiplas ou rendimentos complementares	1.2.	1307	0	0,00	0,00	0,00	0,00	0,00	0,00
1308 Gestão de Recursos Hídricos na Agricultura	5.1.	1308	23	67 129 344,68	67 129 344,68	50 347 008,50	54 007 945,30	54 007 945,30	40 505 686,47
1308 Gestão de Recursos Hídricos na Agricultura	5.2.	1308	20	12 157 619,49	12 157 619,49	9 118 214,63	10 629 648,42	10 629 648,42	7 972 236,52
1309 Desenvolvimento e Melhoramento das Infra-estruturas ligadas ao desenvolvimento da agricultura	6.1 e 6.2	1309	248	16 709 228,59	16 709 228,59	11 267 882,47	11 079 139,88	11 067 211,87	7 620 981,63
1310 Desenvolvimento das Actividades de Turismo	1.3.	1310	0	0,00	0,00	0,00	0,00	0,00	0,00
1311 Fomento do Artesanato nas Explorações	1.3	1311	0	0,00	0,00	0,00	0,00	0,00	0,00
1312 Preservação do Ambiente em ligação com a Conservação das Terras, das Florestas e da Paisagem e com o melhoramento do bem estar dos animais	7.2.	1312	36	1 367 335,80	769 126,40	1 025 501,86	1 303 462,17	977 596,68	733 197,59
TOTAIS			1245	137 333 853,83	123 683 008,16	91 697 963,32	103 761 088,36	93 870 395,26	69 344 494,84

LISTAGEM DE PROJECTOS APROVADOS

QUADRO 5~: LISTAGEM DOS PROJECTOS APROVADOS (SITUAÇÃO ACUMULADA NO FINAL DE 2005)

Med	Código	Designação do Projecto	Executor	Aprovações até 31 Dezembro 2005		
				Inv. Elegível	Despesa Pública	Fundo
1.1	MT/1.1/002	Qualificação das Vias - PI de Abrantes - Zona Sul	Município de Abrantes	1 856 991,11	1 856 991,11	1 207 044,22
1.1	MT/1.1/003	Acessibilidades e Equipamentos - 3ª Fase	Câmara Municipal de Tomar	4 706 607,00	4 706 607,00	2 353 303,50
1.1	1.1/052	Transformação em arruamentos da EM 540	Câmara Municipal de Vila Nova da Barquinha	853 752,47	853 752,47	554 939,10
1.1	MT/1.1/001	Beneficiação das Acessibilidades Municipais - 2ª Fase	Município de Torres Novas	1 183 785,52	1 183 785,52	769 460,59
1.1	MT/1.1/004	Qualificação dos Recursos Humanos	Câmara Municipal de Abrantes	829 301,37	829 301,37	539 045,89
1.1	MT/1.1/006	Beneficiação das Acessibilidades Municipais - 3ª Fase	Município de Torres Novas	978 646,46	978 646,46	636 120,20
1.1	1.1/010	Rede Viária Urbana - Av. D. João I	Câmara Municipal de Abrantes	1 594 735,29	1 594 735,29	1 116 314,70
1.1	1.1/020	Valorização e Consolidação das Estruturas Viárias-1ªfase	Câmara Municipal de Sardoal	1 129 827,12	1 129 827,12	734 387,63
1.1	1.1/021	Reabilitação e Beneficiação da rede viária municipal-4ªfase	Câmara Municipal de Sardoal	881 282,54	881 282,54	572 833,65
1.1	1.1/022	Pavilhão Polidesportivo-2ªfase-cobertura	Camara Municipal do Entroncamento	378 084,83	378 084,83	245 755,14
1.1	1.1/042	Montalvo-Zona Industrial-Expansão	CM Constância	399 038,31	399 038,31	279 326,82
1.1	1.1/046	Rede Viária Urbana Fundamental de Abrantes - Avenida do Paiol	Câmara Municipal de Abrantes	412 452,92	412 452,92	268 094,40
1.1	1.1/048	Rede Viária Interna nas freguesias	Câmara Municipal de Alcanena	708 293,02	708 293,02	460 390,46
1.1	1.1/050	Rede viária de ligação às freguesias	Câmara Municipal de Alcanena	784 842,92	784 842,92	510 147,90
1.1	1.1/051	Beneficiação das acessibilidades municipais - 1ª. fase	CM Torres Novas	934 933,51	934 933,51	607 706,79
1.1	1.1/053	Rede Viária Municipal	Camara Municipal de Ferreira do Zezere	863 808,22	863 808,22	561 475,34
1.1	1.1/054	Acessibilidades e Equipamentos - 1ªfase	Câmara Municipal de Tomar	2 379 073,83	2 379 073,83	1 546 397,99
1.1	1.1/056	Polidesportivos descobertos nas freguesias	Município de Ferreira do Zêzere	513 415,57	513 415,57	333 720,12
1.1	1.1/057	Valorização e consolidação das estruturas viárias urbanas - 2ªfase	Câmara Municipal de Sardoal	463 675,83	463 675,83	301 389,29
1.1	1.1/058	Acessibilidades e Equipamentos - 2ª Fase	Câmara Municipal de Tomar	499 725,68	499 725,68	249 862,84
1.1	1.1/059	Parque Desportivo de Abrantes - 2ªFase - Ed. Prin. e Arr. Exteriores	Câmara Municipal de Abrantes	2 000 900,63	2 000 900,63	1 300 585,42
1.1	1.1/064	Via das Cotôas	Município de Torres Novas	976 785,94	976 785,94	634 910,86
1.1	MT/1.1/008	Acessibilidades e Equipamentos - 4ª Fase	Câmara Municipal de Tomar	1 909 556,22	1 909 556,22	1 241 211,54
1.1	MT/1.1/012	Beneficiação das Acessibilidades Municipais - 4ª Fase	Município de Torres Novas	739 400,02	739 400,02	480 610,01
1.1	MT/1.1/014	Campos de Ténis e Polidesportivo na Estrada do Barreiro	Câmara Municipal de Tomar	842 568,82	842 568,82	547 669,73
1.1	MT/1.1/015	Pavilhão Desportivo da Freixianda	Município de Ourém	610 678,66	610 678,66	396 941,13
1.1	MT/1.1/016	Escola do 1º Ciclo do Ensino Básico de Ourém	Município de Ourém	1 124 468,00	1 124 468,00	730 904,20
1.1	1.1/005	Parque Desportivo Concelho	CM Constância	592 926,06	592 926,06	415 048,24
1.1	1.1/009	Tanque de Aprendizagem	Município de Alenquer	648 437,27	648 437,27	421 484,22
1.1	1.1/011	Construção da Biblioteca Municipal de Sobral de Monte Agraço	Município de Sobral de Monte Agraço	664 263,00	664 263,00	398 557,80
1.1	1.1/018	Variante do Bombarral, na Zona Desportiva	Câmara Municipal do Bombarral	498 797,87	498 797,87	324 218,62
1.1	1.1/019	Construção da Av.Variante Poente-1ªfase	CM T.Vedras	2 609 612,84	2 609 612,84	1 304 806,42

Med	Código	Designação do Projecto	Executor	Aprovações até 31 Dezembro 2005		
				Inv. Elegível	Despesa Pública	Fundo
1.1	1.1/024	Grandes Beneficiações e Correções de Vias Municipais	Município de Óbidos	1 132 351,02	1 132 351,02	736 028,17
1.1	1.1/026	Piscina Coberta	Associação Humanitária Bombeiros Voluntários de Caldas da Rainha	1 176 425,34	1 176 425,34	764 676,47
1.1	1.1/027	Requalificação do Parque Escolar Municipal para o Ensino Básico	CM Chamusca	1 135 825,95	1 135 825,95	738 286,87
1.1	1.1/028	Parque de Negócios da Mafarra	Câmara Municipal de Santarém	1 958 320,40	1 958 320,40	1 272 908,26
1.1	1.1/030	Recuperação do sistema Viário Municipal	Câmara Municipal de Santarém	406 998,00	406 998,00	264 548,70
1.1	1.1/031	Complexo Desportivo dos Patudos (1ª fase)	CM Alpiarça	976 054,37	976 054,37	634 435,34
1.1	1.1/032	Campos de Treinos-conclusão	Município de Rio Maior	577 164,04	577 164,04	375 156,62
1.1	1.1/033	Pavilhão Multiusos	Município de Rio Maior	3 208 866,63	3 208 866,63	2 021 585,98
1.1	1.1/034	Complexo desportivo e de lazer dos Camarinhais, instalações do parque de campism	CM Benavente	219 832,33	219 832,33	142 891,01
1.1	1.1/035	Reconstrução da rede de acessibilidades concelhia	CM Almeirim	384 515,70	384 515,70	249 935,20
1.1	1.1/036	Infraestruturas do Loteamento Industrial	CM Almeirim	1 737 722,67	1 737 722,67	1 129 519,74
1.1	1.1/037	Circular Urbana do Cartaxo-2ª fase-Sector C	Câmara Municipal do Cartaxo	875 069,69	875 069,69	568 795,30
1.1	1.1/044	C.E.C.Chamusca-EM 1375 Troço Semideiro/relvão e Aterro/Galega	Município da Chamusca	1 303 632,74	1 303 632,74	847 361,28
1.1	1.1/045	Recuperação da EM 586(E. do Meio) e EM1380 (E. das Gatas)e Circ. Norte-V.Cham.	Município da Chamusca	1 163 477,81	1 163 477,81	756 260,57
1.1	1.1/047	Pavilhão Gimnodesportivo da Glória do Ribatejo	CM Salvaterra de Magos	648 437,26	648 437,26	421 484,22
1.1	1.1/063	Parque Desportivo de Abrantes - 2ª Fase - Execução de piscinas municipais	Município de Abrantes	3 456 819,07	3 456 819,07	2 246 932,40
1.1	1.1-001	E.M.da Panasqueira e Variante de Alverca-Estrada do Brejo	Município de Vila Franca de Xira	374 999,80	374 999,80	243 749,87
1.1	1.1-001/AML	Rede Equipamento Educ. Pré-Escolar	Município de Sintra	670 105,04	670 105,04	335 052,52
1.1	1.1-002/AML	Construção de Instalações para o Ensino Básico	Município de Mafra	3 563 287,16	3 563 287,16	2 316 136,65
1.1	1.1-003	Recuperação do Palácio Ribamar	Município de Oeiras	997 595,80	997 595,80	648 437,27
1.1	1.1-003/AML	Construção da Escola Nº 5 - Bairro de S. José	Município de Cascais	567 938,91	567 938,91	369 160,29
1.1	1.1-004	Remodelação da Escola Régia de Azambuja - Biblioteca Municipal	Município de Azambuja	662 677,94	662 677,94	430 740,66
1.1	1.1-004/AML	Reabilitação Da Estrada dos Foros do Carrapatal	Município de Montijo	297 200,73	297 200,73	193 180,48
1.1	1.1-005/AML	Construção da Variante Urbana do Samouco	Município de Alcochete	431 843,79	431 843,79	323 882,84
1.1	1.1-006	Radial de Benfica-lig.Nó Buraca ao Eixo N/S Campolide-prol.nat. IC19	Município de Lisboa	9 397 352,38	9 397 352,38	4 698 676,19
1.1	1.1-006/AML	Reabilitação de Equipamentos Desportivos	Município de Lisboa	3 252 301,18	3 252 301,18	1 626 150,59
1.1	1.1-007	Construção da escola da Bela Vista-1º ciclo	Município de Setúbal	1 454 330,08	1 454 330,08	945 314,55
1.1	1.1-007/AML	Requalificação e Modernização Parque Escolar Odivelas	Município de Odivelas	792 866,43	792 866,43	515 363,18
1.1	1.1-008	Ligação do nó de Sintra (IC 16) ao Algueirão	Município de Sintra	1 312 042,98	1 312 042,98	656 021,49
1.1	1.1-008/AML	Escola Básica 1/Jardim de Infancia de Aqualva 6	Município de Sintra	1 509 938,50	1 509 938,50	754 969,25
1.1	1.1-010/AML	Remodelação e Ampliação da EB nº 1 ODIVELAS	Município de Odivelas	932 726,71	932 726,71	606 272,36
1.1	1.1-011/AML	Pavilhão P/Sala de Espetaculos, Cong, e Sala de Exposições	Município do Barreiro	4 072 192,61	4 072 192,61	2 443 315,56

Med	Código	Designação do Projecto	Executor	Aprovações até 31 Dezembro 2005		
				Inv. Elegível	Despesa Pública	Fundo
1.1	1.1-012	Escola Básica Jardim de Infância de Belas	Município de Sintra	1 589 887,84	1 589 887,84	794 943,92
1.1	1.1-012/AML	Remodelação e Ampliação do Auditorio Bibl. Mun. Palmela	MUNICÍPIO DE PALMELA	455 558,60	455 558,60	341 668,95
1.1	1.1-013	Nova Rotunda no Largo dos Bombeiros Voluntários no Forte da Casa	Município de Vila Franca de Xira	280 743,38	280 743,38	182 483,20
1.1	1.1-013/AML	Concepção e Construção da EB do Casal da Boba	Município da Amadora	1 467 912,30	1 467 912,30	954 143,00
1.1	1.1-014/AML	Complexo Social e Cultural da Lage	Município de Oeiras	893 242,30	893 242,30	580 607,49
1.1	1.1-015/AML	Biblioteca Municipal BM1 Quinta do Mirante - Queluz	Município de Sintra	1 080 765,36	1 080 765,36	540 382,68
1.1	1.1-016/AML	Ampliação, Requal. e Apetrechamento JI nº 2 -Stª Iria Azoia	Município de Loures	621 167,96	621 167,96	403 759,17
1.1	1.1-017	Pavimentação de Estradas e Arruamentos	Camara Municipal de Sesimbra	862 920,34	862 920,34	647 190,25
1.1	1.1-017/AML	EB 1+ JI de Loures	Município de Loures	2 391 701,00	2 391 701,00	1 554 605,65
1.1	1.1-018/AML	Execução Remodelação e Arranjos Ext.. EB 1 nº 5 da Rinchoa	Município de Sintra	1 002 284,98	1 002 284,98	501 142,49
1.1	1.1-019/AML	Remodelação e Ampliação da EB 1/JI Nº 4 Ramada	Município de Odivelas	704 673,63	704 673,63	458 037,86
1.1	1.1-020/AML	Remodelação e Ampliação do JI de Caneças	Município de Odivelas	681 522,02	681 522,02	442 989,31
1.1	1.1-021/AML	Remodelação e Ampliação da EB 1/JI Nº 3 Caneças/Casal Novo	Município de Odivelas	470 843,92	470 843,92	306 048,55
1.1	1.1-022/AML	Construção da Rua Pinhal e Rua do Golfe	Município de Cascais	726 247,57	726 247,57	472 060,92
1.1	1.1-023/AML	Construção da Escola 1º Ciclo EB do Pai do Vento	Município de Cascais	949 108,49	949 108,49	616 920,52
1.1	1.1-024/AML	Remodelação do Palácio Sanches Baena - EB Jardim Infância	Município de Sintra	660 707,70	660 707,70	330 353,85
1.1	1.1-025	Museu da Cidade Almada	Município de Almada	4 390 907,92	4 390 907,92	2 195 453,96
1.1	1.1-025/AML	Ampliação, Requal. e Apetrechamento do JI Nº 2 Sacavém	Município de Loures	521 263,76	521 263,76	338 821,44
1.1	1.1-027/AML	Qualificação do Bairro Carlos Galego nas Arrozeiras	Município da Moita	384 044,45	384 044,45	249 628,89
1.1	1.1-028/AML	Tanque de Aprendizagem e Recreio na Quinta das Drogas	Município de Vila Franca de Xira	576 166,74	576 166,74	288 083,37
1.1	1.1-029/AML	Construção Equipamento Pré-Escolar Samouco	Município de Alcochete	803 079,59	803 079,59	602 309,69
1.1	1.1-030/AML	Avª Adelino Amaro da Costa-Troço entre Hotel Cidadela e a A5	Município de Cascais	2 934 653,40	2 934 653,40	1 907 524,71
1.1	1.1-031/AML	Pavimentação de Estradas e Caminhos Municipais	Município de Montijo	571 960,85	571 960,85	371 774,55
1.1	1.1-032/AML	Beneficiação Rectificação EM 594 - Albarraque Rio de Mouro	Município de Sintra	509 962,29	509 962,29	331 475,49
1.1	1.1-034/AML	Empreitada do Eléctrico de Sintra - Troço Ribeira /Estefânea	Município de Sintra	1 932 795,08	1 932 795,08	966 397,54
1.1	1.1-035/AML	Av. Adelino Amaro da Costa - Troço entre a A5 e o Norte de Murches	Município de Cascais	1 187 096,68	1 187 096,68	771 612,84
1.1	1.1-036/AML	Escola Primária de Carcavelos 2 - Recuperação do Edifício Centenário	Município de Cascais	1 170 936,11	1 170 936,11	644 014,86
1.1	1.1-037/AML	Beneficiação da Variante de Vialonga	Município de Vila Franca de Xira	936 470,79	936 470,79	636 800,14
1.1	1.1-038	Rede Viária Municipal	Município de Azambuja	522 101,74	522 101,74	339 366,13
1.1	1.1-038/AML	Beneficiação do pavimento, drenagem, equip. Segurança, Trabalhos Comp. EM 531	Município de Setúbal	657 789,84	657 789,84	427 563,40
1.1	1.1-039/AML	Centro do Esteval	Município de Montijo	419 041,91	419 041,91	272 377,24
1.1	1.1-040	Complexo de Piscinas de Corroios - 2ª Fase	Município do Seixal	2 533 214,94	2 533 214,94	1 519 928,96

Med	Código	Designação do Projecto	Executor	Aprovações até 31 Dezembro 2005		
				Inv. Elegível	Despesa Pública	Fundo
1.1	1.1-040/AML	Recuperação, remodelação e equipamento do Cine-Teatro Joaquim Almeida	Município de Montijo	1 240 969,84	1 240 969,84	620 484,92
1.1	1.1-041/AML	Empreitada de execução do Centro Sócio Cultural de Casal de Cambra	Município de Sintra	975 226,32	975 226,32	487 613,16
1.1	1.1-042/AML	Construção da Biblioteca Municipal de Alcochete	Município de Alcochete	1 726 713,48	1 726 713,48	863 356,74
1.1	1.1-043	Benificação de Acessibilidades Inter-concelhias - CM 1020	Município da Moita	347 415,15	347 415,15	225 819,85
1.1	1.1-043/AML	Construção do Túnel do Rego e Rede Rodoviária de Acesso	Município de Lisboa	4 643 909,02	4 643 909,02	2 321 954,51
1.1	1.1-044/AML	Construção do Desnívelamento AV. Infante D. Henrique c/ Marechal Gomes da Costa	Município de Lisboa	5 572 499,90	5 572 499,90	2 786 249,95
1.1	1.1-045/AML	Construção do Fórum Cultural de Alcochete	Município de Alcochete	873 576,50	873 576,50	436 788,25
1.1	1.1-046/AML	Modernização do Mercado da Cova da Piedade	Município de Almada	1 140 565,38	1 140 565,38	593 094,00
1.1	1.1-047/AML	Via Alternativa ao Monte de Caparica	Município de Almada	1 826 739,03	1 826 739,03	1 370 054,27
1.1	1.1-048/AML	Ampliação da Escola Básica do 1º Ciclo Pinhal Novo	MUNICÍPIO DE PALMELA	1 845 452,00	1 845 452,00	922 726,00
1.1	1.1-049/AML	Remodelação/Reconstrução de Parques Infantis	Município de Vila Franca de Xira	414 923,00	414 923,00	311 192,25
1.1	1.1-050/AML	Via de Ligação - Qta. da Lomba - Qta. do Machinho	Município do Barreiro	624 457,50	624 457,50	354 067,40
1.1	1.1-051/AML	Construção da EB 1 / JI de Aires	MUNICÍPIO DE PALMELA	1 607 232,00	1 607 232,00	803 616,00
1.1	1.1-052/AML	Construção, Reparação e Beneficiação - Equipamentos de Estar e Lazer para Idosos	Município de Odivelas	471 118,27	471 118,27	282 670,96
1.1	LT/1.1/001	E.M.594-Correção do traçado e benef. entre Santos e a EN 3 em Póvoa de Santarém	Câmara Municipal de Santarém	701 717,77	701 717,77	456 116,55
1.1	LT/1.1/002	Biblioteca Municipal de Alpiarça	Município de Alpiarça	1 144 267,32	1 144 267,32	743 773,75
1.1	LT/1.1/003	Rede Viária Concelhia Secundária	CM Coruche	1 228 715,92	1 228 715,92	798 665,34
1.1	LT/1.1/004	Beneficiação da Rede Viária Municipal Estruturante	Câmara Municipal do Cartaxo	892 884,93	892 884,93	580 375,20
1.1	LT/1.1/005	C.E.C.Chamusca-Parreira/Pego da Curva e Pego da Curva/Gorjão	CM Chamusca	1 063 166,10	1 063 166,10	691 057,97
1.1	LT/1.1/006	Rede Viária Concelhia 1ª Fase	Município de Rio Maior	902 363,30	902 363,30	586 536,15
1.1	LT/1.1/007	Piscinas municipais de Azinhaga	CM Golegã	420 170,06	420 170,06	273 110,54
1.1	LT/1.1/008	Parque Desportivo Concelhio	Município da Chamusca	541 148,41	541 148,41	351 746,46
1.1	LT/1.1/009	Estradas de ligação Granho a Foros de Benfica e Granho Novo a Marinhas	CM Salvaterra de Magos	408 258,67	408 258,67	265 368,14
1.1	LT/1.1/010	E.N. 365 Beneficiação da Estrada de S. Domingos	Câmara Municipal de Santarém	1 058 448,00	1 058 448,00	687 991,20
1.1	LT/1.1/011	Construção integrada da rede de escolas pré-primárias e primárias do concelho	CM Benavente	914 043,06	914 043,06	594 127,99
1.1	LT/1.1/012	Recuperação do sistema viário das freguesias rurais - 1ª Fase	Câmara Municipal de Santarém	1 139 192,13	1 139 192,13	740 474,88
1.1	LT/1.1/013	Rede viária concelhia principal	CM Coruche	749 461,94	749 461,94	487 150,26
1.1	LT/1.1/015	Rede viária municipal- 1ª fase	Município de Salvaterra de Magos	919 621,76	919 621,76	597 754,15
1.1	LT/1.1/016	Centro de Dia - 40 Idosos - Chouto	Centro de Acolhimento Social do Chouto	383 407,01	383 407,01	249 214,55
1.1	LT/1.1/017	Beneficiação e Reabilitação do Cine-Teatro de Benavente	CM Benavente	1 033 167,50	1 033 167,50	671 558,87
1.1	LT/1.1/018	Infraestruturas de suporte á actividade económica	Câmara Municipal do Cartaxo	544 990,69	544 990,69	354 243,95
1.1	LT/1.1/019	Beneficiação e reabilitação da rede viária municipal - 1ª Fase	CM Benavente	873 225,22	873 225,22	567 596,39

Med	Código	Designação do Projecto	Executor	Aprovações até 31 Dezembro 2005		
				Inv. Elegível	Despesa Pública	Fundo
1.1	LT/1.1/020	C.M. 1314 - Beneficiação do caminho municipal entre E.N.362 e E.N.361(alcanede)	Câmara Municipal de Santarém	667 638,49	667 638,49	433 965,02
1.1	LT/1.1/021	Ligação do Nó da Senhora da Guia á Zona Industrial	Câmara Municipal de Santarém	1 006 110,29	1 006 110,29	533 238,45
1.1	LT/1.1/022	Requalificação do parque escolar municipal para o ensino básico - 2ª fase	Município da Chamusca	426 145,86	426 145,86	276 994,80
1.1	LT/1.1/023	Rede Viaria Concelhia Secundária - 2ª Fase	CM Coruche	430 951,00	430 951,00	280 118,15
1.1	LT/1.1/024	Centro Cultural de Samora Correia	Município de Benavente	1 565 763,50	1 565 763,50	1 017 746,28
1.1	LT/1.1/025	Piscinas Descobertas e Arranj. Ext. Complexo de Piscinas Municipais de Coruche	Município de Coruche	1 521 874,70	1 521 874,70	989 218,56
1.1	LT/1.1/026	Arruamento de Acesso a Zona Desportiva com ciclovia	CM Alpiarça	398 958,00	398 958,00	199 479,00
1.1	LT/1.1/029	Rede viária concelhia 2ª - fase	Município de Rio Maior	761 532,98	761 532,98	494 996,44
1.1	LT/1.1/039	Rede viária municipal - 2ª fase	CM Salvaterra de Magos	796 448,00	796 448,00	517 691,20
1.1	LT/1.1/040	CEC-Chamusca-Troço Pego da Curva/Rosmanihal	Município da Chamusca	686 475,20	686 475,20	446 208,88
1.1	LT/1.1/041	Auditório municipal e posto de turismo	CM Almeirim	433 314,10	433 314,10	281 654,16
1.1	LT/1.1/042	Reconstrução da rede viária concelhia 3ª- fase	CM Almeirim	1 049 259,11	1 049 259,11	682 018,42
1.1	LT/1.1/043	Beneficiação da Rede Viária Municipal Estruturante- 2ª Fase	Município do Cartaxo	534 403,33	534 403,33	347 362,16
1.1	LT/1.1/046	Rede Viaria Concelhia Principal - 2ª Fase	Município de Coruche	2 053 688,01	2 053 688,01	1 334 897,21
1.1	LT/1.1/049	Biblioteca Pública Municipal da Chamusca	Município da Chamusca	710 195,00	710 195,00	397 709,20
1.1	LT/1.1/050	Parque de Negócios da Quinta da Mafarra - 2ª Fase	Câmara Municipal de Santarém	718 115,01	718 115,01	466 774,75
1.1	LT/1.1/051	Área de Localização Empresarial	CM Golegã	213 670,80	213 670,80	138 886,02
1.1	LT/1.1/052	Infraestruturas da Zona Industrial de Muge	CM Salvaterra de Magos	633 728,82	633 728,82	411 923,73
1.1	LT/1.1/053	Casa Municipal de Desporto e Lazer - 2ª Fase	Município do Cartaxo	715 621,99	715 621,99	440 107,53
1.1	LT/1.1/054	Rede Viária Concelhia Secundária - 3ª Fase	Município de Coruche	785 833,00	785 833,00	510 791,45
1.1	LT/1.1/055	Escola Básica do 1º Ciclo de S. Domingos	Município de Santarém	1 557 185,00	1 557 185,00	1 012 170,25
1.1	LT/1.1/056	E.M. 506 - Beneficiação entre Amiais de Baixo e Cortiçal	Município de Santarém	1 103 903,00	1 103 903,00	717 536,95
1.1	LT/1.1/058	Beneficiação e Reabilitação da rede viária municipal - 2ª fase	Município de Benavente	274 104,35	274 104,35	178 167,83
1.1	LT/1.1/059	Beneficiação e Requalificação do Cine-Teatro de Benavente- 2ª Fase	CM Benavente	418 355,45	418 355,45	271 931,04
1.1	LT/1.1/060	Acesso Sul à Cidade de Santarém	Município de Santarém	2 104 682,00	2 104 682,00	1 368 043,30
1.1	LT/1.1/061	Biblioteca Municipal da Golegã	MUNICIPIO DA GOLEGÃ	817 334,00	817 334,00	359 545,23
1.1	LT/1.1/062	Recuperação de Estabelecimento de Ensino	Município de Santarém	579 107,00	579 107,00	376 419,55
1.1	LT/1.1/063	Beneficiação da Rede Viária Estruturante do Concelho - 1ª Fase	Município de Coruche	1 471 406,00	1 471 406,00	956 413,90
1.1	LT/1.1/064	Infra-Estruturação da Zona Industrial de Monte da Barca	Município de Coruche	411 707,00	411 707,00	267 609,55
1.1	LT/1.1/065	Parque Desportivo Municipal - 1ª Fase	Município de Santarém	1 715 000,00	1 715 000,00	857 500,00
1.1	LT/1.1/066	Requalificação do Parque Escolar Municipal para o ensino básico - 3ª Fase	Município da Chamusca	160 277,00	160 277,00	104 180,05
1.1	LT/1.1/067	Estádio Municipal de Coruche	Município de Coruche	608 093,00	608 093,00	395 260,45
1.1	LT/1.1/068	Beneficiação da rede viária estruturante do concelho	Município de Salvaterra de Magos	980 337,00	980 337,00	637 219,05

Med	Código	Designação do Projecto	Executor	Aprovações até 31 Dezembro 2005		
				Inv. Elegível	Despesa Pública	Fundo
1.1	LT/1.1/069	Jardim em Vale de Santarém	Município de Santarém	550 000,00	550 000,00	357 500,00
1.1	LT/1.1/070	Centro de Dia - 40 Idosos - Parreira	Município da Chamusca	272 907,00	272 907,00	177 389,55
1.1	LT-1.1-057	Estádio Municipal-Remodelação Balneários e Infra-estruturas de apoio ao estádio	Município de Rio Maior	1 328 440,00	1 328 440,00	664 220,00
1.1	MT/1.1/005	Equipamento de Ensino Básico	Município de Abrantes	2 246 366,26	2 246 366,26	1 460 138,07
1.1	MT/1.1/010	Biblioteca Municipal - MB1	Câmara Municipal de Alcanena	807 436,58	807 436,58	403 718,29
1.1	MT/1.1/011	Acessibilidades e Equipamentos - 5ª Fase	Câmara Municipal de Tomar	603 821,31	603 821,31	392 483,85
1.1	MT/1.1/013	Acessibilidades e Equipamentos - 6ª Fase	Câmara Municipal de Tomar	1 723 036,14	1 723 036,14	1 119 973,49
1.1	MT/1.1/017	Beneficiação da Rede Viária Municipal	Município de Ourém	3 261 359,21	3 261 359,21	2 119 883,48
1.1	MT/1.1/018	Infraestruturas do Parque Empresarial de Vila Nova da Barquinha	Município de Vila Nova da Barquinha	1 871 029,87	1 871 029,87	1 160 038,52
1.1	MT/1.1/020	Complexo Escolar da Freguesia de Urqueira - Sector Norte	Município de Ourém	335 534,75	335 534,75	218 097,59
1.1	MT/1.1/021	Piscina Coberta para Aprendizagem	Câmara Municipal de Sardoal	526 892,52	526 892,52	342 480,14
1.1	MT/1.1/022	Palácio dos Desportos de Torres Novas	Município de Torres Novas	1 630 405,72	1 630 405,72	1 059 763,72
1.1	MT/1.1/023	Construção do Canil/Gatil Intermunicipal de Abrantes	Município de Abrantes	214 175,09	214 175,09	139 213,81
1.1	MT/1.1/024	Piscina Coberta em Tramagal	Município de Abrantes	1 047 413,69	1 047 413,69	680 818,90
1.1	MT/1.1/025	Remodelação e Ampliação das Piscinas Municipais de Torres Novas	Município de Torres Novas	2 211 166,00	2 211 166,00	990 602,37
1.1	MT/1.1/026	Canil/Gatil Intermunicipal de Torres Novas	Município de Torres Novas	309 446,24	309 446,24	201 140,06
1.1	MT/1.1/027	Adaptação de Edifício para Jardim de Infância - Riachos	Município de Torres Novas	557 413,43	557 413,43	281 326,56
1.1	MT/1.1/028	Centro Escolar de Areias	Município de Ferreira do Zêzere	1 228 992,19	1 228 992,19	530 064,33
1.1	O-1.1-001	Novo Pavilhão Gimnodesportivo da Nazaré	CM da Nazaré	1 275 431,21	1 275 431,21	829 030,29
1.1	O-1.1-002	Beneficiação da Rede Viária Municipal-1ª fase	Município de Alcobaça	906 927,01	906 927,01	589 502,56
1.1	O-1.1-003	Expansão da Rede Pré-Escolar Concelhia-1ª fase	Município de Alcobaça	432 791,99	432 791,99	281 314,79
1.1	O-1.1-004	Construção e Beneficiação da Rede Viária do Concelho	Município de Sobral de Monte Agraço	898 177,02	898 177,02	583 815,06
1.1	O-1.1-005	Renovação da Rede Viária - 3ª Fase	Câmara Municipal do Cadaval	489 325,74	489 325,74	318 061,73
1.1	O-1.1-006	Reabilitação da Rede Viária de Ligação às Freguesias	Camara Municipal da Lourinhã	1 714 138,91	1 714 138,91	1 114 190,29
1.1	O-1.1-007	Beneficiação da Rede Viária Municipal - 2ª Fase	Município de Alcobaça	1 441 789,99	1 441 789,99	937 163,50
1.1	O-1.1-008	Reab. do Parque Escolar do Ensino Pré-Escolar e 1º Ciclo do Concelho - 1ª Fase	Camara Municipal da Lourinhã	344 629,46	344 629,46	224 009,15
1.1	O-1.1-010	Fecho da rede de Infr. e Equip. Básicos dos Aglom. de Valado F., Fam. e Fanhais	CM da Nazaré	520 595,36	520 595,36	338 386,98
1.1	O-1.1-011	Parque de Feiras e Exposições - 2ª Fase	CM T.Vedras	794 744,66	794 744,66	516 584,03
1.1	O-1.1-012	Recuperação de Escolas Primárias e Construção de Jardim de Infância	Município de Óbidos	449 406,94	449 406,94	292 114,51
1.1	O-1.1-013	Remodelação do Edifício dos Paços do Concelho / Centro de Apoio às artes	CM T.Vedras	1 041 235,62	1 041 235,62	520 617,81
1.1	O-1.1-015	Construção de Áreas de Actividades Económicas	Município do Bombarral	1 097 355,37	1 097 355,37	713 280,99
1.1	O-1.1-016	Construção da rede Viária Estruturante do Sul do Concelho	Câmara Municipal do Bombarral	708 293,01	708 293,01	460 390,46

Med	Código	Designação do Projecto	Executor	Aprovações até 31 Dezembro 2005		
				Inv. Elegível	Despesa Pública	Fundo
1.1	O-1.1-017	Creche, Jardim de Infância e ATL do Concelho de Óbidos e Recup. Urb. Envolvente	Município de Óbidos	419 613,72	419 613,72	272 748,92
1.1	O-1.1-018	Pavilhão Multiusos	Município de Arruda dos Vinhos	1 246 360,02	1 246 360,02	810 134,01
1.1	O-1.1-019	Beneficiação da Rede Viária Municipal - 3ª Fase	Câmara Municipal de Alcobaça	426 671,71	426 671,71	277 336,61
1.1	O-1.1-020	Renovação da Rede Viária - 4ª Fase	Município do Cadaval	562 639,00	562 639,00	365 715,35
1.1	O-1.1-023	Parque de Estacionamento no largo Cândido dos Reis	CM da Nazaré	2 545 839,02	2 545 839,02	1 272 919,51
1.1	O-1.1-024	Beneficiação da EM 528	Câmara Municipal de Arruda dos Vinhos	458 270,00	458 270,00	252 048,50
1.1	O-1.1-025	Rede Viária Municipal - 1ª Fase	Município de Arruda dos Vinhos	618 085,00	618 085,00	401 755,25
1.1	O-1.1-026	Reabilitação da Malha Escolar do Concelho de Peniche	Município de Peniche	628 822,00	628 822,00	408 734,30
1.1	O-1.1-027	Grandes Beneficiações e correcções de vias municipais 2ª fase	Município de Óbidos	871 617,76	871 617,76	566 551,54
1.1	O-1.1-029	Infraestruturas desportivas, Culturais e de lazer	Município de Sobral de Monte Agraço	487 103,00	487 103,00	267 906,65
1.1	O-1.1-030	Infraestruturas Escolares	Município de Caldas da Rainha	2 465 251,00	2 465 251,00	1 602 413,15
1.1	O-1.1-031	Acessibilidades do Concelho	Município de Caldas da Rainha	3 169 137,02	3 169 137,02	1 584 568,51
1.1	O-1.1-032	Beneficiação do Eixo Norte-Sul de Alcobaça	Município de Alcobaça	858 302,00	858 302,00	557 896,30
1.1	O-1.1-033	1ª Fase da Construção do Edifício Multiusos na Av. 5 de Outubro	Município de Torres Vedras	2 802 256,00	2 802 256,00	1 821 466,40
1.1	O-1.1-034	Acessibilidades no Litoral do Concelho	Município de Caldas da Rainha	1 222 890,00	1 222 890,00	794 878,50
1.1	O-1.1-035	Campos de Ténis	Município de Caldas da Rainha	596 638,00	596 638,00	387 814,70
1.1	O-1.1-036	Museu Barata Feyo	Município de Caldas da Rainha	500 000,00	500 000,00	325 000,00
1.1	O-1.1-037	Construção da Avenida Variante Poente - 2ª Fase	Município de Torres Vedras	2 664 040,00	2 664 040,00	1 731 626,00
1.1	O-1.1-038	Remodelação do Quarteirão da C.M. de Peniche - 1ª Fase - Espaço Cultural	Município de Peniche	539 999,99	539 999,99	351 000,00
1.1	O-1.1-039	Construção da Piscina da Lourinhã	Município da Lourinhã	500 000,00	500 000,00	325 000,00
1.1	O-1.1-040	Recuperação de Edif. para Casa da Cultura e Valoriz. do Largo Bastião Fernandes	CM da Nazaré	258 901,02	258 901,02	168 285,66
1.1	O-1.1-042	Acesso à Zona Industrial de Arruda dos Vinhos	Município de Arruda dos Vinhos	277 034,00	277 034,00	180 072,10
1.1	O-1.1-043	Construção da Escola do 1º Ciclo EB de Arruda dos Vinhos	Município de Arruda dos Vinhos	601 866,00	601 866,00	391 212,90
1.1	O-1.1-044	Infraestruturas da Zona Industrial do Casal da Areia	Município de Alcobaça	2 000 000,02	2 000 000,02	1 300 000,01
1.1	O-1.1-045	2ª Fase da Construção do Edifício Multi-serviços na Av. 5 de Outubro	Município de Torres Vedras	2 590 343,00	2 590 343,00	1 191 557,78
1.1	O-1.1-046	Pavimentação da Estrada Azambujeira / Baraçais	Município do Bombarral	250 000,00	250 000,00	162 500,00
1.1	O-1.1-047	Construção Terminal Rodoviário/Estação Central de Camionagem - Arruda dos Vinhos	Município de Arruda dos Vinhos	1 126 918,00	1 126 918,00	574 728,18
1.1	O-1.1-051	Variante da Boavista - Via de Ligação da Rotunda Norte de Alenquer à Carapinha	Município de Alenquer	930 768,00	930 768,00	604 999,20
1.1	O-1.1-052	Rectificação do traçado da estrada Portela/Sanguinhal	Município do Bombarral	100 335,00	100 335,00	65 217,75
1.1	O-1.1-053	Construção de Infra-Estruturas Desportivas	Município do Cadaval	361 241,02	361 241,02	234 806,66
1.2	1.2/014	Renov.rede viária e articul.de rede reg/nac-freg.Sta Mª Coutada	CM Constância	1 323 076,38	1 323 076,38	926 153,47
1.2	1.2/016	Saneamento Básico, Valorização e Defesa Ambiental	Município do Sardoal	496 377,09	496 377,09	322 645,11

Med	Código	Designação do Projecto	Executor	Aprovações até 31 Dezembro 2005		
				Inv. Elegível	Despesa Pública	Fundo
1.2	1.2/018	Ref. do abast. de água e saneam. de águas residuais em localidades do concelho	Município de Torres Novas	838 294,70	838 294,70	544 891,56
1.2	1.2/033	Reforço do Sistema de Saneamento Básico do concelho	CM Constância	428 761,68	428 761,68	300 133,18
1.2	1.2/039	Valorização Ambiental e patrimonial - 1ª fase	Câmara Municipal de Tomar	1 722 442,32	1 722 442,32	861 221,16
1.2	1.2/044	Reabilitação e beneficiação da rede viária da cidade - 1ª Fase	CM Torres Novas	407 518,35	407 518,35	264 886,93
1.2	MT/1.2/001	Reabilitação de arruamentos e zona antiga de Moita do Norte - 1ª Fase	Câmara Municipal de Vila Nova da Barquinha	879 141,28	879 141,28	571 441,83
1.2	MT/1.2/003	Rede de Saneamento Básico em Minde	Câmara Municipal de Alcanena	334 369,17	334 369,17	217 339,96
1.2	1.2/041	Sistema de Saneamento de Castanheira	Camara Municipal de Ferreira do Zezere	449 500,00	449 500,00	292 175,00
1.2	1.2/042	Requalificação do Largo dos Combatentes, no Tramagal	Câmara Municipal de Abrantes	513 236,12	513 236,12	333 603,48
1.2	1.2/045	Reforço do Abast. de Água e Saneam. de Águas Resid. Domésticas em Loc. Conc. 2ª	CM Torres Novas	508 270,06	508 270,06	330 375,54
1.2	MT/1,2/004	Saneamento de Carvalhal de Aroeira, Rodrigo e Nicho do Rodrigo	Município de Torres Novas	1 074 251,05	1 074 251,05	698 263,19
1.2	MT/1.2/009	Requalificação Urbana e Ambiental de Constância (E.N.3 e Recuperação de edifício)	CM Constância	1 115 283,69	1 115 283,69	724 934,40
1.2	MT/1.2/011	Requalificação de Espaços Urbanos do Concelho	Camara Municipal do Entroncamento	469 244,80	469 244,80	305 009,12
1.2	MT/1.2/012	Saneamento Básico do Concelho - 1ª Fase	Camara Municipal do Entroncamento	696 992,67	696 992,67	453 045,24
1.2	MT/1.2/013	Projecto de qualificação de zonas urbanas	Camara Municipal do Entroncamento	442 754,63	442 754,63	287 790,51
1.2	MT/1.2/014	Reabilitação Ambiental em Praia do Ribatejo e Zona Antiga de Moita do Norte - 2ª	Câmara Municipal de Vila Nova da Barquinha	638 844,76	638 844,76	415 249,10
1.2	MT/1.2/015	Reparação e Estabilização de Taludes e Drenagem de Aguas Pluviais - Zona S. Lour	Câmara Municipal de Abrantes	487 682,57	487 682,57	316 993,67
1.2	MT/1.2/016	Requalificação dos Espaços Urbanos do Concelho - 1ª Fase	Camara Municipal de Ferreira do Zezere	421 980,00	421 980,00	274 287,00
1.2	MT/1.2/018	Despoluição da Bacia do Alto do Nabão - Redes de Rio de Couros e Formigais - 1º	Município de Ourém	1 383 970,02	1 383 970,02	899 580,51
1.2	1.2/006	Despoluição da Bacia Hidrográfica da Ribeira de Alenquer/Rio de Ota	Município de Alenquer	2 699 963,11	2 699 963,11	1 754 976,02
1.2	1.2/008	Despoluição da Bacia Hidrográfica do Rio Alcabrichel-2ª fase	CM T.Vedras	1 047 469,00	1 047 469,00	680 854,85
1.2	1.2/009	Despoluição da Bacia Hidrográfica do Rio Alcabrichel	Município de Alenquer	425 384,82	425 384,82	276 500,13
1.2	1.2/010	Despoluição da Bacia do rio Sizandro-2ª Fase	Município de Torres Vedras	1 120 975,01	1 120 975,01	728 633,75
1.2	1.2/011	Reforço do Abastecimento de Água à Zona Industrial do Carregado	Município de Alenquer	399 038,31	399 038,31	259 374,90
1.2	1.2/017	Despoluição da Bacia Hidrográfica do Rio Real/Lagoa de Óbidos-2ª fase	Município do Cadaval	504 204,00	504 204,00	327 732,60
1.2	1.2/019	Reforço do abastecimento de água ao Concelho - Equipamento Furos JK7 e JK8 ...	Município de Óbidos	417 773,16	417 773,16	271 552,56
1.2	1.2/022	Modern.Sist.Abastec.Água das freg.Car.,P.Grande,Cham; Ulme e Parreira-1ªfase	Município da Chamusca	685 419,16	685 419,16	445 522,45
1.2	1.2/023	Remodelação do sistema de abastecimento de água ao concelho de Santarém	Câmara Municipal de Santarém	587 109,37	587 109,37	381 621,09
1.2	1.2/024	Reconstrução da rede Viária Concelhia	CM Almeirim	1 006 743,64	1 006 743,64	654 383,37

Med	Código	Designação do Projecto	Executor	Aprovações até 31 Dezembro 2005		
				Inv. Elegível	Despesa Pública	Fundo
1.2	1.2/027	Construção de Redes de esgotos em várias freguesias	Município do Bombarral	698 317,07	698 317,07	453 906,09
1.2	1.2/031	Ampliação e Benef. da Rede de abast. de águas a Foros de Salv. e Granho Novo	CM Salvaterra de Magos	412 409,64	412 409,64	268 066,27
1.2	1.2/032	Ampliação e Benef. da Rede de Abast. de água a Glória, Marinhais, Muge e S. Magos	CM Salvaterra de Magos	690 835,07	690 835,07	449 042,80
1.2	1.2/035/AML	Rede de Esgotos de Vale Brejo e Tagarro e rede de abast. água Vila Nova Rainha	Município de Azambuja	1 022 693,76	1 022 693,76	511 346,88
1.2	1.2/036	Ref. e melhoria da qualidade do abast. de água às freguesias e cidade do Cartaxo	Câmara Municipal do Cartaxo	560 119,30	560 119,30	364 077,55
1.2	1.2/037	Memória Viva 2000	Câmara Municipal do Cartaxo	764 307,02	764 307,02	496 799,56
1.2	1.2/038	Valorização Urbana de Alpiarça - 1ª fase	CM Alpiarça	632 206,37	632 206,37	410 934,14
1.2	1.2/043	Concepção/construção do sistema de águas residuais ads localidades de Martinchel	Município de Abrantes	1 097 785,72	1 097 785,72	713 560,72
1.2	1.2-001	Qualificação Urbana de Diversas Freguesias	Município de Vila Franca de Xira	676 579,44	676 579,44	439 776,64
1.2	1.2-001/AML	Rede de Esgotos Domesticos V. N. Spedro e Outeiro - Azambuja	Município de Azambuja	329 032,55	329 032,55	213 871,16
1.2	1.2-002	Reforço do Abastecimento de Água ao concelho de Sesimbra	Camara Municipal de Sesimbra	1 112 318,64	1 112 318,64	834 238,98
1.2	1.2-002/AML	Reforço do Abastecimento de Agua ao Concelho da Moita - 1ª Fas	Município da Moita	601 695,87	601 695,87	391 102,31
1.2	1.2-003	Rede de Saneamento do Concelho	Camara Municipal de Sesimbra	655 174,09	655 174,09	491 380,57
1.2	1.2-003/AML	Reservatorio Elevado no Corte das Cheiras	Município de Montijo	716 426,74	716 426,74	465 677,38
1.2	1.2-004	Conduta e Estação Elevatória de Esgotos de Alcochete	Município de Alcochete	695 703,34	695 703,34	452 207,17
1.2	1.2-004/AML	Condutas Adutoras do Farol da Azeda - Brancanes e Farol da Aze	Município de Setúbal	1 342 064,21	1 342 064,21	872 341,74
1.2	1.2-005	Duplicação da Ribeira da Junça - 3ª fase	Município de Oeiras	356 665,43	356 665,43	231 832,53
1.2	1.2-005/AML	Construção do Parque Urbano Alto Forte/Serra das Minas	Município de Sintra	1 461 924,56	1 461 924,56	730 962,28
1.2	1.2-006/AML	Obras Reabilitação e Conservação do Teatro S. Luiz - Fase II	Município de Lisboa	4 040 262,98	4 040 262,98	2 020 131,49
1.2	1.2-007/AML	Reforço do Abastecimento de Agua à Zona Industrial	Município de Azambuja	804 505,45	804 505,45	522 928,55
1.2	1.2-008/AML	Rede de Esgotos de Casais das Comeiras	Município de Azambuja	212 985,10	212 985,10	138 440,32
1.2	1.2-009/AML	Jardim Central de S. Brás - Arruamentos	Município da Amadora	772 477,27	772 477,27	502 110,23
1.2	1.2-010/AML	Casa Roque Gameiro - Arranjo Urbanístico - 2ª fase	Município da Amadora	365 540,68	365 540,68	237 601,44
1.2	1.2-012/AML	Intervenções de Qualificação do Espaço Publico	Município da Amadora	687 542,28	687 542,28	446 902,48
1.2	1.2-013	Reabilitação urbana do Jardim Municipal de Vila Franca de Xira	Município de Vila Franca de Xira	343 701,68	343 701,68	223 406,09
1.2	1.2-013/AML	Qualificação da Imagem Urbana	Município da Moita	591 404,06	591 404,06	384 412,64
1.2	1.2-014/AML	Execução da conduta elevatória CE1 - ETAR do Seixalinho	Município de Montijo	444 541,83	444 541,83	288 952,19
1.2	1.2-015	Beneficiação da Rua Faria da Costa e adjacentes nas Azenhas do Mar	Município de Sintra	555 489,64	555 489,64	277 744,82
1.2	1.2-016/AML	Obras de Reabilitação do Teatro Mario Viegas	Município de Lisboa	4 071 492,56	4 071 492,56	2 035 746,28
1.2	1.2-017/AML	Revitalização do Parque Florestal de Monsanto - 1ª Fase	Município de Lisboa	1 945 311,82	1 945 311,82	972 655,91
1.2	1.2-018/AML	Reabilitação do Espaço Publico dos Loios	Município de Lisboa	3 591 344,82	3 591 344,82	1 795 672,41

Med	Código	Designação do Projecto	Executor	Aprovações até 31 Dezembro 2005		
				Inv. Elegível	Despesa Pública	Fundo
1.2	1.2-019/AML	Praça da Independencia	MUNICÍPIO DE PALMELA	1 252 780,77	1 252 780,77	939 585,58
1.2	1.2-020	Remodelação do Jardim de Vale de Figueira, S. João da Talha	Município de Loures	435 480,48	435 480,48	283 062,31
1.2	1.2-020/AML	Reforço Capacidade de Reserva de Agua Sist. Abast. ao Concelho	Município de Montijo	717 082,83	717 082,83	466 103,84
1.2	1.2-021	Arranjos exteriores da Portela-zona 4	Município de Loures	473 858,00	473 858,00	308 007,70
1.2	1.2-021/AML	Construção do Parque Central da Póvoa STº Adrião	Município de Odivelas	509 381,09	509 381,09	331 097,71
1.2	1.2-022/AML	Reforço de Abast. de Agua Sist. Carriche/Loures/Zambuja	Município de Loures	707 631,60	707 631,60	459 960,54
1.2	1.2-023/AML	Parque dos Poetas - 1ª Fase	Município de Oeiras	6 636 695,56	6 636 695,56	3 318 347,78
1.2	1.2-024/AML	Requalificação Urbana do Bairro Almeida Araújo - Queluz	Município de Sintra	812 052,98	812 052,98	406 026,49
1.2	1.2-025	Centro Cultura da Costa Azul do Convento dos Capuchos	Município de Almada	2 145 850,66	2 145 850,66	1 072 925,33
1.2	1.2-025/AML	Reforço do Abastecimento de Agua ao Concelho da Moita - 2ª Fase	Município da Moita	756 861,38	756 861,38	491 959,90
1.2	1.2-026/AML	Parque Publico da Póvoa Santa Iria	Município de Vila Franca de Xira	398 035,04	398 035,04	258 722,77
1.2	1.2-027/AML	Estabilização do Talude de Monte Gordo	Município de Vila Franca de Xira	1 089 612,71	1 089 612,71	708 248,26
1.2	1.2-028	Arranjos Exteriores na Quinta de Stº António	Município de Setúbal	295 020,02	295 020,02	191 763,01
1.2	1.2-028/AML	Qualificação Urbana da Freguesia Forte da Casa	Município de Vila Franca de Xira	409 658,11	409 658,11	299 050,42
1.2	1.2-029	Arranjo Exterior da Piscina Municipal das Palmeiras	Município de Setúbal	559 405,68	559 405,68	363 613,69
1.2	1.2-029/AML	Reabilitação do Jardim Conde Almeida Araújo - Queluz	Município de Sintra	393 750,00	393 750,00	255 937,50
1.2	1.2-030	Parque Verde da Algodeia-Arranjos exteriores-1ªfase	Município de Setúbal	607 136,68	607 136,68	394 638,85
1.2	1.2-030/AML	Valorização dos Espaços Públicos Urbanos	Município de Odivelas	442 847,77	442 847,77	287 851,05
1.2	1.2-031/AML	Empreitada de Recuperação da Lagoa de Casal de Cambra - 2ª fase	Município de Sintra	765 749,34	765 749,34	382 874,67
1.2	1.2-032/AML	Reservatórios de Água	Município de Mafra	742 706,00	742 706,00	408 488,30
1.2	1.2-033/AML	Execução da rede de saneamento e pavimentação dos Morgados/Ferrão Ferro - 3ª Fas	Município do Seixal	647 744,54	647 744,54	485 808,41
1.2	1.2-034	Parque Desportivo de Via Rara-2ª fase	Município de Loures	654 415,17	654 415,17	425 369,86
1.2	1.2-034/AML	Complexo Munic. Atletismo Carla Sacramento - 2ª Fase - Arranjos Ext. e Infraestr	Município do Seixal	755 224,59	755 224,59	566 418,44
1.2	1.2-035	CDA de Santa Marta de Corroios - Const. Civil e Eq. - 2ª Fase	Município do Seixal	2 435 171,21	2 435 171,21	1 461 102,73
1.2	1.2-036/AML	Reforço de abastecimento de água ao Concelho da Moita - 3ª fase	Município da Moita	1 200 315,55	1 200 315,55	720 189,33
1.2	1.2-037/AML	Sist. Zambujal/Alfarim/Meco/Caixas -Intercep./elevação -saneam.aguas res. dom. Z	Camara Municipal de Sesimbra	148 833,84	148 833,84	74 416,92
1.2	1.2-038/AML	Parque Urbano da Falagueira (II Fase)	Município da Amadora	5 109 906,05	5 109 906,05	3 321 438,93
1.2	1.2-039/AML	Requalificação de Núcleos Urbanos Antigos	Município da Moita	557 492,98	557 492,98	418 119,74
1.2	1.2-040/AML	Requalificação Urbana do Concelho do Barreiro	Município do Barreiro	643 847,13	643 847,13	450 692,99
1.2	1.2-041/AML	Repavimentação dos Passeios da Av. Alfredo da Silva	Município do Barreiro	521 771,26	521 771,26	290 104,82
1.2	1.2-042/AML	Reforço do Abastecimento de Água ao Sistema de Carriche/Loures/Zambujal -3ª Fase	Município de Loures	390 113,20	390 113,20	241 870,18

Med	Código	Designação do Projecto	Executor	Aprovações até 31 Dezembro 2005		
				Inv. Elegível	Despesa Pública	Fundo
1.2	1.2-043/AML	Reforço do Abastecimento de Água às Freguesias do Castelo e Quinta do Conde	Camara Municipal de Sesimbra	721 468,76	721 468,76	360 734,38
1.2	1.2-044/AML	Reforço do Abastecimento de Água ao Sistema de Carriche/Loures/Zambujal -2ª fase	Município de Loures	1 106 318,87	1 106 318,87	685 917,70
1.2	1.2-045/AML	Remodelação do Colector "B" de Azeitão	Município de Setúbal	526 283,29	526 283,29	394 712,47
1.2	1.2-046/AML	Reabilitação e Correção Torrencial da Ribeira de Santa Sofia	Município de Vila Franca de Xira	525 000,00	525 000,00	393 750,00
1.2	LT/1,2/016	Reabilitação Urbana de Amiais de Baixo	Junta de Freguesia de Amiais de Baixo	554 922,65	554 922,65	360 699,72
1.2	LT/1,2/018	Intervenção Urbanística em Santana do Mato e Fajarda	CM Coruche	797 449,18	797 449,18	518 341,97
1.2	LT/1,2/019	Execução da Rede de Esgotos da Várzea Fresca, Foros e Mariniais	Município de Salvaterra de Magos	977 933,02	977 933,02	635 656,46
1.2	LT/1,2/020	Saneamento e Tratamento nas freguesias rurais do concelho de Santarém - 1ª fase	Câmara Municipal de Santarém	672 999,99	672 999,99	437 450,00
1.2	LT/1,2/025	Reforço do Abastecimento de Água ao Concelho	Município de Alpiarça	422 160,02	422 160,02	211 080,01
1.2	LT/1.2/001	Revitalização Urbana da Vila de Ulme	Município da Chamusca	760 050,16	760 050,16	494 032,60
1.2	LT/1.2/002	Vias Estruturantes dos Aglomerados Urbanos	Câmara Municipal do Cartaxo	494 412,50	494 412,50	321 368,13
1.2	LT/1.2/003	Despoluição da Bacia de Rio Maior - 3ª fase	Município de Rio Maior	1 051 904,89	1 051 904,89	683 738,18
1.2	LT/1.2/011	Reconstrução da Rede Viária - 2ª Fase	CM Almeirim	986 562,24	986 562,24	641 265,46
1.2	LT/1.2/012	Rede colectora de águas residuais do concelho	Câmara Municipal do Cartaxo	526 040,50	526 040,50	341 926,32
1.2	LT/1.2/013	Valorização urbana de Alpiarça - 2ª fase	CM Alpiarça	1 041 277,90	1 041 277,90	676 830,63
1.2	LT/1.2/015	Beneficiação e reabilitação da rede urbana concelhia - 1ª Fase	CM Benavente	650 762,38	650 762,38	422 995,55
1.2	LT/1.2/017	Remodelação, ampliação e construção da rede pública de águas residuais	CM Benavente	300 875,32	300 875,32	195 568,96
1.2	LT/1.2/026	Remodelação do Sistema de Abastecimento de Água ao concelho de Santarém - 2ª Fas	Câmara Municipal de Santarém	401 964,02	401 964,02	261 276,62
1.2	LT/1.2/027	Saneamento da Ribeira de Santarém	Município de Santarém	1 259 915,01	1 259 915,01	818 944,75
1.2	LT/1.2/028	Saneamento de Santarém-Sector Bairro César e Calçada da Atamarma/Interceptor Run	Município de Santarém	1 068 076,00	1 068 076,00	694 249,40
1.2	LT/1.2/029	Reforço de Saneamento Básico do Concelho	Município de Coruche	350 631,94	350 631,94	227 910,76
1.2	LT/1.2/030	Reforço e Melhoria do Saneamento Básico do Cartaxo e Freguesias	Município do Cartaxo	704 095,16	704 095,16	457 661,85
1.2	LT/1.2/033	Complexo Aquático Municipal - Arranjos Exteriores	Câmara Municipal de Santarém	310 759,48	310 759,48	201 993,66
1.2	LT/1.2/034	Reforço do Saneamento Básico do Concelho - 2ª Fase	Município de Coruche	1 104 622,27	1 104 622,27	718 004,47
1.2	LT/1.2/035	Rede de Águas Pluviais da Carregueira e Pinheiro Grande	Município da Chamusca	369 898,00	369 898,00	240 433,70
1.2	LT/1.2/039	Reabilitação Urbana na Freguesia de Fazendas de Almeirim	Município de Almeirim	724 089,03	724 089,03	470 657,87
1.2	LT/1.2/040	Remodelação e ampliação da rede pública de águas residuais - 2ª Fase - Samora Co	Município de Benavente	289 104,02	289 104,02	187 917,61
1.2	LT/1.2/041	Saneamento de Santarém - 1ª Fase	Município de Santarém	531 644,00	531 644,00	345 568,60
1.2	LT/1.2/042	Beneficiação e Reabilitação da Rede Urbana Concelhia - 1ª Fase	Município de Azambuja	608 932,78	608 932,78	304 466,39
1.2	LT/1.2/043	Despoluição da Bacia de Rio Maior - 4ª Fase	Município de Rio Maior	760 079,02	760 079,02	380 039,51

Med	Código	Designação do Projecto	Executor	Aprovações até 31 Dezembro 2005		
				Inv. Elegível	Despesa Pública	Fundo
1.2	LT/1.2/044	Intervenção Urbanística na Vila de Coruche	Município de Coruche	587 505,00	587 505,00	381 878,25
1.2	LT/1.2/045	Ampliação da Rede de Saneamento do Concelho	Município de Azambuja	676 472,00	676 472,00	338 236,00
1.2	LT/1.2/046	Despoluição da Bacia de Rio Maior - 4ª Fase - Rede Colectora de Alfouvés e Azamb	Município de Rio Maior	289 663,02	289 663,02	144 831,51
1.2	LT/1.2/047	Rede de Saneamento Integrado do Concelho	Município de Coruche	776 913,00	776 913,00	504 993,45
1.2	LT/1.2/048	E.E.A. de Santo Antonino Sul e E.E.A.R. do Bairro da Areia	Município de Coruche	310 048,00	310 048,00	201 531,20
1.2	LT/1.2/049	Depósito elevado dos Foros de Salvaterra	Município de Salvaterra de Magos	457 661,00	457 661,00	297 479,65
1.2	LT/1.2/050	Reabilitação Urbana do Concelho de Almeirim	Município de Almeirim	1 630 955,00	1 630 955,00	815 477,50
1.2	LT/1.2/051	Infraestruturas de Saneamento Básico - Águas e Esgotos	Município de Almeirim	533 565,00	533 565,00	346 817,25
1.2	LT/1.2/052	Remodelação, construção e ampliação da rede de águas residuais de Marinhas	Município de Salvaterra de Magos	362 081,00	362 081,00	235 352,65
1.2	LT/1.2/053	Construção da Rede de Águas Residuais e Pluviais de Aveiras de Cima	Município de Azambuja	243 443,00	243 443,00	121 721,50
1.2	LT/1.2/054	Requalificação Urbana da Rua Pedro Alves Jaleco	Município de Azambuja	365 167,00	365 167,00	182 583,50
1.2	LT/1.2/055	Valorização Urbana de Alpiarça	Município de Alpiarça	202 000,00	202 000,00	131 300,00
1.2	LT/1.2/056	Ampliação da Rede de Esgotos de Alpiarça	Município de Alpiarça	181 045,00	181 045,00	117 679,25
1.2	LT/1.2/057	Remodelação da Rede de Águas do concelho de Alpiarça - 1ª Fase	Município de Alpiarça	152 024,00	152 024,00	98 815,60
1.2	LT-1.2-005	Ampliação da Rede de Águas Residuais de Glória do Ribatejo	CM Salvaterra de Magos	487 567,10	487 567,10	316 918,61
1.2	LT-1.2-006	Valorização de Espaços Públicos Verdes de S.Domingos	Câmara Municipal de Santarém	591 215,43	591 215,43	384 290,03
1.2	LT-1.2-007	Construção de ETAR em Benavente	CM Benavente	801 401,36	801 401,36	520 910,88
1.2	LT-1.2-008	Ampliação e Beneficiação da rede de águas residuais de Salvaterra de Magos	CM Salvaterra de Magos	471 674,29	471 674,29	306 588,29
1.2	LT-1.2-009	Reabilitação Urbana da Freguesia de Azinhaga	CM Golegã	906 113,99	906 113,99	588 974,09
1.2	LT-1.2-010	reabilitação Urbana da freguesia da Golegã	MUNICIPIO DA GOLEGÃ	1 409 766,16	1 409 766,16	916 348,00
1.2	MT/1.2/002	Valorização Patrimonial e Ambiental - 2ª Fase	Câmara Municipal de Tomar	776 393,92	776 393,92	388 196,96
1.2	MT/1.2/005	Execução do Sistema de Saneamento - Abrantes Cidade -Subsistema Centro,Sul e Bar	Câmara Municipal de Abrantes	434 604,35	434 604,35	282 492,83
1.2	MT/1.2/006	Prolongamento da rede de esgotos em vários pontos do concelho - Filhós e C Romei	Câmara Municipal de Alcanena	568 992,46	568 992,46	369 845,10
1.2	MT/1.2/007	Avenida 25 de Abril e área Envolvente/Arranjos Urbanísticos	Município de Torres Novas	737 000,02	737 000,02	479 050,01
1.2	MT/1.2/017	Sistema de Saneamento de Pombeira	Município de Ferreira do Zêzere	510 445,78	510 445,78	331 789,76
1.2	MT/1.2/019	Criação Espaços de Recreio e Lazer da Zona Habitacional da Quinta de Santo André	Município de Tomar	343 776,32	343 776,32	223 454,61
1.2	MT/1.2/020	Qualificação da Rua da Sociedade e da Rua dos Oleiros	Município de Abrantes	538 481,52	538 481,52	350 012,99
1.2	MT/1.2/021	Requalificação Urbana das Vilas de Caxarias e Freixianda	Município de Ourém	415 228,06	415 228,06	269 898,24
1.2	MT/1.2/022	Requalificação da Zona Envolvente ao Espaço Habitacional da Quinta de Santos And	Município de Tomar	375 469,02	375 469,02	187 734,51
1.2	MT/1.2/023	Requalificação Urbana do Pego	Município de Abrantes	870 723,03	870 723,03	565 969,97

Med	Código	Designação do Projecto	Executor	Aprovações até 31 Dezembro 2005		
				Inv. Elegível	Despesa Pública	Fundo
1.2	MT/1.2/024	Sistema de Saneamento de Rio Fundeiro	Município de Ferreira do Zêzere	707 457,14	707 457,14	360 803,14
1.2	MT/1.2/025	Sistema de Saneamento de Dornes	Município de Ferreira do Zêzere	337 859,45	337 859,45	172 308,32
1.2	MT/1.2/026	Reforço do Sistema de Saneamento Básico do Concelho - 2ª Fase	Município de Constância	1 295 650,21	1 295 650,21	797 861,40
1.2	MT/1.2/027	Revitalização Urbana da Sede de Freguesia de Areias	Município de Ferreira do Zêzere	457 664,59	457 664,59	233 408,94
1.2	MT/1.2/028	Arranjos Exteriores nas Sedes das Freguesias de Chãos e Pias	Município de Ferreira do Zêzere	718 634,38	718 634,38	366 216,08
1.2	MT/1.2/029	Acesso Principal à Vila do Sardoal	Município do Sardoal	344 161,93	344 161,93	223 705,25
1.2	MT/1.2/030	Requalificação Urbana da Zona Nascente da Cidade de Alcanena	Município de Tomar	893 364,18	893 364,18	580 686,72
1.2	MT/1.2/031	Requalificação Urbana de Alcanena	Município de Alcanena	1 026 731,54	1 026 731,54	667 375,50
1.2	MT/1.2/032	Requalificação Urbana do Tramagal	Município de Abrantes	868 660,75	868 660,75	564 629,49
1.2	MT/1.2/033	Requalificação Urbana em Minde	Município de Alcanena	1 306 282,48	1 306 282,48	569 539,16
1.2	MT/1.2/034	Recinto Multi-usos - Arranjos Exteriores e Instalações Complementares	Município do Entroncamento	1 658 664,78	1 658 664,78	861 012,89
1.2	MT/1.2/035	Parque Urbano de Abrantes - 1ª Fase	Município de Abrantes	2 799 519,86	2 799 519,86	1 279 940,48
1.2	MT/1.2/037	Despoluição das Bacias Hidrográficas do Rio Lis e da Ribeira de Seiça - BACIA 47	Município de Ourém	192 178,71	192 178,71	124 916,16
1.2	MT/1.2/038	Substituição das Condutas de Abastecimento de Água (E.M. 555 - Valhascos/Limite	Município do Sardoal	530 063,77	530 063,77	167 977,21
1.2	MT/1.2/039	Requalificação Urbana da Zona Norte da Cidade de Tomar	Município de Tomar	830 704,23	830 704,23	539 957,75
1.2	MT/1.2/040	Despoluição das Bacias Hidrográficas do Rio Lis e da Ribeira de Seiça - Bacia 47	Município de Ourém	1 584 302,77	1 584 302,77	1 029 796,80
1.2	MT/1.2/041	Despoluição da Ribeira de Seiça - Bacia 51 (Alburitel)	Município de Ourém	1 700 762,02	1 700 762,02	1 105 495,31
1.2	MT/1.2/042	Rede de Cicloviás - Rua Dr. Francisco Sá Carneiro	Município do Entroncamento	526 318,91	526 318,91	342 107,29
1.2	MT/1.2/043	Remodelação da Rede de Águas da Zona Urbana da Praia do Ribatejo	Município de Vila Nova da Barquinha	708 503,68	708 503,68	460 527,39
1.2	MT/1.2/044	Conclusão da Rede de San. Bás. na Área do PN Serra Aire e Cadeeiros do Con. Alca	Município de Alcanena	2 393 377,62	2 393 377,62	903 500,05
1.2	MT1.2/036	Sist. de Drenag. de Águas Resid. Domést. Pluviais Asseiceira, Linhaceira e S. C.	Município de Tomar	533 193,94	533 193,94	346 576,06
1.2	O-1,2-051	Execução de Infraestruturas de Abastecimento de Água ao concelho	Município de Óbidos	265 511,00	265 511,00	159 306,60
1.2	O-1.2-001	Saneamento Básico e abastec. água às freg. S. Quintino e Sapataria	Município de Sobral de Monte Agraço	715 773,97	715 773,97	465 253,09
1.2	O-1.2-002	Infraestruturas e Reab. Urbana e Funcional dos Lugares do Sítio e da Perderneira	CM da Nazaré	589 898,34	589 898,34	383 433,92
1.2	O-1.2-003	Rede de Esgotos de Alcobaça 4ª Fase - Interceptores 1,2,3,5 e 6	Câmara Municipal de Alcobaça	677 900,01	677 900,01	440 635,00
1.2	O-1.2-004	Rede de Saneamento da Cela, Bairro e Casais da Vestiaria - 2ª Fase	Câmara Municipal de Alcobaça	1 099 717,37	1 099 717,37	714 816,29
1.2	O-1.2-005	Remodelação e Ampliação das Redes de Saneamento Básico do Concelho de Peniche	Município de Peniche	1 007 862,00	1 007 862,00	655 110,30
1.2	O-1.2-006	Sistema de Drenagem de Bombardeira, Póvoa do Além, Valongo e Outros	Município de Torres Vedras	539 987,00	539 987,00	350 991,55
1.2	O-1.2-007	Sistema de drenagem de Aldeia Grande e Outros Aglomerados	Município de Torres Vedras	386 373,00	386 373,00	251 142,45
1.2	O-1.2-008	Reforço do Abastecimento de Água ao Concelho	Camara Municipal da Lourinhã	1 507 541,83	1 507 541,83	979 902,19

Med	Código	Designação do Projecto	Executor	Aprovações até 31 Dezembro 2005		
				Inv. Elegível	Despesa Pública	Fundo
1.2	O-1.2-009	Despoluição da Bacia Hidrográfica do Rio Sisandro - 3ª Fase	CM T.Vedras	375 969,00	375 969,00	244 379,85
1.2	O-1.2-010	Rede de Esgotos de Moita, Martingança e Burinhosa - 1ª Fase	Câmara Municipal de Alcobaça	1 249 132,01	1 249 132,01	811 935,80
1.2	O-1.2-011	Rede de Esgotos de Cós, Póvoa e Castanheira	Câmara Municipal de Alcobaça	858 641,28	858 641,28	558 116,83
1.2	O-1.2-012	Infraestruturas do Bom Sucesso - 2ª Fase	Município de Óbidos	1 369 803,77	1 369 803,77	890 372,45
1.2	O-1.2-013	Despoluição da Bacia Hidrográfica do Rio Grande da Pipa - 1ª Fase	Município de Alenquer	755 728,68	755 728,68	491 223,64
1.2	O-1.2-014	Despoluição da Bacia Hidrográfica do Rio Real / Lagoa de Óbidos - 3ª Fase	Município do Cadaval	377 520,01	377 520,01	245 388,01
1.2	O-1.2-015	Requalificação Urbana das Freguesias - 1ª Fase	Município do Cadaval	565 924,00	565 924,00	367 850,60
1.2	O-1.2-016	Arranjos de Espaços Públicos de Arruda dos Vinhos - 1ª Fase	Município de Arruda dos Vinhos	459 539,00	459 539,00	298 700,35
1.2	O-1.2-017	Req. dos Principais Centros Urbanos do Concelho de Peniche - Fase 1	Município de Peniche	464 532,02	464 532,02	301 945,81
1.2	O-1.2-018	Abastecimento de Água à Vila do Bombarral	Município do Bombarral	1 017 548,00	1 017 548,00	661 406,20
1.2	O-1.2-019	Abastecimento de Água a Portela do Pereiro e Casal Vale Ventos	Câmara Municipal de Alcobaça	741 343,21	741 343,21	481 873,08
1.2	O-1.2-020	Rede de Esgotos de Freires, Chiqueda e Chãos	Município de Alcobaça	1 939 423,20	1 939 423,20	1 260 625,08
1.2	O-1.2-021	Remodelação e Ampliação das Redes de S. Básico no Concelho de Peniche - Fase 2	Município de Peniche	1 182 505,18	1 182 505,18	768 628,36
1.2	O-1.2-022	Rede de Esgotos de Vimeiro e Zona Alta de Alfeizerão, Medros e Alva de Pataias	Município de Alcobaça	1 412 080,81	1 412 080,81	917 852,53
1.2	O-1.2-023	Requalificação e valorização do Vilar - 1ª Fase	Município do Cadaval	530 428,02	530 428,02	344 778,21
1.2	O-1.2-024	Recuperação Urbana e Paisagística da Freguesia da Lourinhã	Camara Municipal da Lourinhã	904 370,46	904 370,46	587 840,80
1.2	O-1.2-025	Arranjos de Espaços Públicos de Arruda dos Vinhos - 2ª fase	Município de Arruda dos Vinhos	628 214,00	628 214,00	408 339,10
1.2	O-1.2-026	Abastecimento de Água às Zonas Periféricas da Cidade de Torres Vedras	Município de Torres Vedras	1 864 304,00	1 864 304,00	1 211 797,60
1.2	O-1.2-027	Saneamento nas várias freguesias do concelho da Lourinhã	Camara Municipal da Lourinhã	543 274,00	543 274,00	353 128,10
1.2	O-1.2-028	Req. dos Principais Centros Urbanos do Conc. de Peniche - Fase 2	Município de Peniche	459 301,44	459 301,44	298 545,94
1.2	O-1.2-029	Infraestruturas do Bom Sucesso - 1ª Fase	Município de Óbidos	943 112,00	943 112,00	613 022,80
1.2	O-1.2-030	Abastecimento de Água à Zona Alta de Alenquer	Município de Alenquer	883 500,00	883 500,00	574 275,00
1.2	O-1.2-031	Reforço do abastecimento de água à Vila do Cadaval	Município do Cadaval	737 444,00	737 444,00	479 338,60
1.2	O-1.2-032	Saneamento Básico e Abast. de Água às freg. de S. Quintino e Sapataria - 2ª Fase	Município de Sobral de Monte Agraço	748 958,65	748 958,65	486 823,12
1.2	O-1.2-033	Remodelação e Ampliação das Redes de S. Básico no Conc. de Peniche - Fase 3	Município de Peniche	515 998,00	515 998,00	335 398,70
1.2	O-1.2-034	Requalificação Urbana das Freguesias de Sapataria, Santo Quintino e S. M. Agraço	Município de Sobral de Monte Agraço	528 838,99	528 838,99	343 745,35
1.2	O-1.2-035	Requalificação e Valorização do Vilar - 2ª Fase	Município do Cadaval	652 076,02	652 076,02	423 849,41
1.2	O-1.2-036	Reforço e Ampliação das Redes de Água e Saneamento	Município de Caldas da Rainha	1 036 562,00	1 036 562,00	673 765,30
1.2	O-1.2-037	Valorização dos Espaços Públicos do Concelho da Lourinhã	Camara Municipal da Lourinhã	606 138,00	606 138,00	393 989,70

Med	Código	Designação do Projecto	Executor	Aprovações até 31 Dezembro 2005		
				Inv. Elegível	Despesa Pública	Fundo
1.2	O-1.2-040	Arranjo dos Esp. Ext. Env. às Piscinas Municipais e ao Bairro Fundação Salazar	Município de Peniche	576 271,99	576 271,99	374 576,80
1.2	O-1.2-041	Prolongamento da Despoluição da Bacia Hidrográfica da Ribeira de Alenquer	Município de Alenquer	861 505,00	861 505,00	559 978,25
1.2	O-1.2-042	Saneamento da zona sul do concelho	Município de Caldas da Rainha	801 566,98	801 566,98	521 018,54
1.2	O-1.2-043	Ampliação da ETAR de Caldas da Rainha	Município de Caldas da Rainha	993 705,01	993 705,01	645 908,25
1.2	O-1.2-044	Remodelação e Ampliação do Abastecimento de Água ao Concelho	Município de Alcobaça	907 440,00	907 440,00	589 836,00
1.2	O-1.2-045	Ampliação da Rede de Esgotos no Concelho de Alcobaça	Município de Alcobaça	939 689,98	939 689,98	610 798,49
1.2	O-1.2-046	Rede e Emissário de Ribafria, Algarão e Bairro da Figueira	Município de Alcobaça	545 500,00	545 500,00	354 575,00
1.2	O-1.2-047	Rede de Esgotos Martingança e Burinhosa - Fase D	Município de Alcobaça	625 000,01	625 000,01	406 250,00
1.2	O-1.2-048	Construção das redes Separativas das Águas Residuais Domésticas das Freguesias	Município da Lourinhã	800 000,02	800 000,02	520 000,01
1.2	O-1.2-049	Saneamento de Cambelas, Becerarias, São Pedro da Cadeira, Formigal, Coutada e Ou	Município de Torres Vedras	1 080 000,00	1 080 000,00	702 000,00
1.2	O-1.2-050	Requalificação de Zonas Industriais do Município de Alenquer	Município de Alenquer	737 800,00	737 800,00	479 570,00
1.2	O-1.2-052	Despoluição da Bacia do Rio Sizandro - 4ª Fase	SM T.Vedras	432 542,00	432 542,00	216 271,00
1.2	O-1.2-053	Rede de Esgotos do Estorninho	Município do Bombarral	95 829,00	95 829,00	62 288,85
1.2	O-1.2-055	Saneamento de A-do-Barriga, A-dos-Arcos e Arcau/Arranhó	Município de Arruda dos Vinhos	248 977,00	248 977,00	161 835,05
1.2	O-1.2-056	Remodelação e Ampliação das Redes de S. Básico do Concelho de Peniche - Fase IV	Município de Peniche	833 447,00	833 447,00	541 740,55
1.3	1.3/027	Capacidade Institucional Regional - Estudos	Câmara Municipal de Tomar	137 903,15	137 903,15	89 637,05
1.3	1.3/029	Programa de Valorização urbana da Cidade de Tomar	Câmara Municipal de Tomar	17 507,83	17 507,83	11 380,09
1.3	MT/1.3/001	Cartografia Digital á escala 1/10 000da AMMT	Comunidade Urbana do Médio Tejo	383 907,00	383 907,00	249 539,55
1.3	MT/1.3/002	Fersant - XI Feira Empresarial da Região de Santarém	Nersant	165 102,10	165 102,10	107 316,36
1.3	1.3/002	Divulgação da História de Alpiarça	CM Alpiarça	66 721,02	66 721,02	43 368,66
1.3	1.3/015	Fomento da Actividade Empresarial na Região de Setúbal	AERSET - Associação Empresarial da Região de Setúbal	139 602,02	139 602,02	90 741,31
1.3	1.3/016	Cooperação 2001	CCRLVT	115 328,00	115 328,00	74 963,20
1.3	1.3/017	Marketing e Promoção da Região de Lisboa e Vale do Tejo - 2001	CCRLVT	121 418,73	121 418,73	78 922,18
1.3	1.3/020	Observatório do Ordenamento do Território das Zonas Influenciadas pela Nova Travessia do Tejo	CCRLVT	74 819,68	74 819,68	48 632,79
1.3	1.3/023	Dinamização e Apoio ao Desenvolvimento Regional	Nersant	102 493,50	102 493,50	66 620,78
1.3	1.3/024	Promoção de Exposições, Encontros e Serviços de Apoio ao Tecido Empresarial	Associação Empresarial da Região de Lisboa	115 373,28	115 373,28	74 992,63
1.3	1.3/025	Caracterização e Dinamização do Tecido Empresarial da Região	NERLEI - Associação Empresarial da Região de Leiria	108 408,73	108 408,73	70 465,67
1.3	1.3/026	Apoio ao Desenvolvimento Económico	Nersant	115 572,55	115 572,55	75 122,16
1.3	1.3/028	II Grande Prémio Internacional de Ciclismo da Região de Lisboa e Vale do Tejo	Turismo de Lisboa - Secção Autónoma Regional de Lisboa, Oeste e Vale do Tejo	252 469,91	252 469,91	164 105,44

Med	Código	Designação do Projecto	Executor	Aprovações até 31 Dezembro 2005		
				Inv. Elegível	Despesa Pública	Fundo
1.3	1.3/031	Projecto Integrado de Promoção para reforço da Imagem Oeste	Região Turismo do Oeste	253 788,36	253 788,36	152 273,02
1.3	1.3/035	Projecto Integrado de Promoção para Reforço da Imagem do Ribatejo	Região de Turismo do Ribatejo	200 500,00	200 500,00	120 300,00
1.3	1.3/036	Cooperação 2002-2003	CCRLVT	79 884,72	79 884,72	51 925,07
1.3	1.3/037	Marketing e Promoção da Região de Lisboa e Vale do Tejo 2002-2003	CCRLVT	254 588,89	254 588,89	165 482,78
1.3	1.3/038	XIII Congresso Mundial de Economia 2002	Ordem dos Economistas	135 000,00	135 000,00	87 750,00
1.3	1.3/039	Carta de Equipamentos e Serviços de Apoio à População da Região de Lisboa e Vale do Tejo	Instituto Nacional de Estatística	120 500,00	120 500,00	78 325,00
1.3	1.3/041	Projecto Integrado de promoção para reforço da imagem da RTemplários-FCA	Região de Turismo dos Templários (Floresta Central e Albufeiras)	252 846,00	252 846,00	151 707,60
1.3	1.3/042	Promoção de Produtos Turísticos de Lisboa e Vale do Tejo	Turismo de Lisboa - Secção Autónoma Regional de Lisboa, Oeste e Vale do Tejo	733 011,00	733 011,00	476 457,15
1.3	1.3/044	Conferência sobre Tributação do Património	Associação Nacional de Municípios Portugueses	72 170,00	72 170,00	46 910,50
1.3	1.3/045	Estudos de Desenvolvimento Regional e Local	Comissão de Coordenação e Desenvolvimento Regional de Lisboa e Vale do Tejo	255 640,00	255 640,00	127 820,00
1.3	1.3/046	Gestão Estratégica da Região de Lisboa e Vale do Tejo	Comissão de Coordenação e Desenvolvimento Regional de Lisboa e Vale do Tejo	199 520,00	199 520,00	99 760,00
1.3	1.3/047	Outros Sistemas de Informação da Região de Lisboa e Vale do Tejo	Comissão de Coordenação e Desenvolvimento Regional de Lisboa e Vale do Tejo	387 954,60	387 954,60	213 375,03
1.3	1.3/048	Cooperação Institucional regional de LVT	Comissão de Coordenação e Desenvolvimento Regional de Lisboa e Vale do Tejo	206 000,00	206 000,00	133 900,00
1.3	1.3/049	Divulgação e Promoção da Região de Lisboa e Vale do Tejo	Comissão de Coordenação e Desenvolvimento Regional de Lisboa e Vale do Tejo	390 000,00	390 000,00	253 500,00
1.3	1.3/050	Cidades Jardim	Comissão de Coordenação e Desenvolvimento Regional de Lisboa e Vale do Tejo	142 858,00	142 858,00	92 857,70
1.3	1.3/051	Planos Regionais de Ordenamento do Território	Comissão de Coordenação e Desenvolvimento Regional de Lisboa e Vale do Tejo	390 774,00	390 774,00	254 003,10
1.3	1.3/054	Desenvolvimento Aplicacional dos Sub-Sistemas de Informação de Ambiente e Ordenamento do Território	Comissão de Coordenação e Desenvolvimento Regional de Lisboa e Vale do Tejo	94 200,00	94 200,00	51 810,00
1.3	1.3/055	Lançamento Institucional, Promoção e Assessoria Técnica	ARTEMREDE - Teatros Associados	126 231,00	126 231,00	75 738,60
1.3	1.3-001/AML	Festejo 2001	Junta Metropolitana de Lisboa	111 518,88	111 518,88	72 487,27
1.3	1.3-003/AML	Eventos de Promoção do Desporto, Saude e Lazer na AML	Junta Metropolitana de Lisboa	561 985,30	561 985,30	365 290,44
1.3	1.3-004/AML	Suportes de Divulgação e Promoção Social e Economica AML	Junta Metropolitana de Lisboa	272 175,98	272 175,98	136 087,99
1.3	1.3-005/AML	Cooperação Internacional para as Zonas Ribeirinhas	Junta Metropolitana de Lisboa	332 679,84	332 679,84	216 241,89
1.3	1.3-006/AML	Acções de divulgação e promoção da AML	Junta Metropolitana de Lisboa	584 063,68	584 063,68	292 031,84
1.3	1.3-007/AML	9ª Conferência Internacional Villes e Ports	Junta Metropolitana de Lisboa	277 892,98	277 892,98	138 946,49
1.3	LT/1.3/001	As finanças locais no distrito de Santarém-Estrutura e evolução 95/98	Gabinete de Estudos - Governo Civil do Distrito de Santarém	5 237,38	5 237,38	3 404,30
1.3	LT/1.3/002	Sistema de Informação Geográfica da Lezíria do Tejo	Comunidade Urbana da Lezíria do Tejo	110 310,12	110 310,12	71 701,58
1.3	LT/1.3/003	Promção e divulgação da Lezíria	Comunidade Urbana da Lezíria do Tejo	43 159,98	43 159,98	28 053,99

Med	Código	Designação do Projecto	Executor	Aprovações até 31 Dezembro 2005		
				Inv. Elegível	Despesa Pública	Fundo
1.3	LT/1.3/004	Promoção e Divulgação dos Vinhos do Ribatejo	Comissão Vitivinícola Regional do Ribatejo	37 773,00	37 773,00	24 552,45
1.3	LT/1.3/006	Promoção e Divulgação da Lezíria do Tejo - 2ª Fase	Comunidade Urbana da Lezíria do Tejo	160 000,00	160 000,00	104 000,00
1.3	LT/1.3/010	VI Congresso Mundial das Cidades Taurinas	Município de Santarém	25 000,00	25 000,00	16 250,00
1.3	LT/1.3/011	Análise do Sistema de Abastecimento de água e de águas Residuais da Lezíria da	Comunidade Urbana da Lezíria do Tejo	71 229,00	71 229,00	46 298,85
1.3	LT/1.3/012	Taça da Comunidade Europeia de Pesca Desportiva	Município de Alpiarça	10 000,00	10 000,00	6 500,00
1.3	LT-1.3-007	Elaboração de Cartas Educativas para os municípios da Lezíria do Tejo	Comunidade Urbana da Lezíria do Tejo	77 164,00	77 164,00	50 156,60
1.3	LT-1.3-008	Elaboração de Cartas de Ruído para os Municípios da Lezíria do Tejo	Comunidade Urbana da Lezíria do Tejo	136 580,00	136 580,00	88 777,00
1.3	MT/1.3/004	Capacidade Institucional Regional - Estudo e Acção de Divulgação	Comunidade Urbana do Médio Tejo	33 469,26	33 469,26	21 755,02
1.3	O-1.3-001	SIG-Oeste (Assessoria)	Associação de Municípios do Oeste	395 676,00	395 676,00	257 189,40
1.3	O-1.3-003	Observatório do oeste	Associação de Municípios do Oeste	109 735,52	109 735,52	71 328,09
1.3	O-1.3-004	Projecto Integrado de Modernização e Inovação da Administ. Local da Região Oeste	Associação de Municípios do Oeste	49 879,78	49 879,78	32 421,86
1.3	O-1.3-005	Cooperação, Promoção e Marketing na Região Oeste	Associação de Municípios do Oeste	114 972,90	114 972,90	74 732,39
1.3	O-1.3-007	Cooperação, Promoção e Marketing da Região Oeste 2003-2005	Associação de Municípios do Oeste	115 000,00	115 000,00	74 750,00
1.3	O-1.3-008	Implementação, Desenvolvimento e Exploração do Sistema de Informação Territorial	Associação de Municípios do Oeste	365 000,02	365 000,02	237 250,01
1.3	O-1.3-009	Integração dos Sistemas de Informação Municipais	Associação de Municípios do Oeste	180 000,00	180 000,00	117 000,00
1.4	1.4/001	Cand. 2000 - Formação para o Desenvolvimento	Município de Sintra	97 898,46	97 898,46	63 634,00
1.4	1.4/002	Cand. 2000 - Formação para o Desenvolvimento	CEFA	131 840,54	119 984,11	77 989,67
1.4	1.4/004	Cand. 2001 - Formação para o Desenvolvimento	Município de Sintra	136 549,91	136 549,91	88 757,44
1.4	1.4/005	Cand. 2001 - Formação para o Desenvolvimento	Comunidade Urbana do Médio Tejo	64 240,12	64 240,12	41 756,08
1.4	1.4/006	Formação Profissional 2001	STAL	124 772,37	124 772,37	81 102,04
1.4	1.4/007	Candidatura à Medida 1.4	CM Oeiras	45 676,42	45 676,42	29 689,67
1.4	1.4/008	Candidatura à medida 1.4 Cand 2002	CM Oeiras	56 117,93	56 117,93	36 476,66
1.4	1.4/009	Formação Profissional 2001	Camara Municipal da Amadora	63 641,98	63 641,98	41 367,29
1.4	1.4/010	Cand. 2001 - Formação para o Desenvolvimento	CCRLVT	23 142,69	23 142,69	15 042,75
1.4	1.4/011	Formação Profissional 2001	Município de Loures	71 494,54	71 494,54	46 471,45
1.4	1.4/012	Cand. 2001 - Formação para o Desenvolvimento	CM V.F.Xira	12 408,61	12 408,61	8 065,60
1.4	1.4/013	Candidatura à Medida 1.4 - Formação para o Desenvolvimento - 2001/2002	Associação de Municípios do Distrito de Setúbal	226 571,80	226 571,80	147 271,67
1.4	1.4/017	Candidatura à Medida 1.4 - Formação para o Desenvolvimento	Assoc. Formação Profissional e Desenvolvimento do Montijo	67 001,45	67 001,45	43 550,94
1.4	1.4/022	Formação Profissional 2001	ALTIUS	26 850,86	26 850,86	17 453,06
1.4	1.4/023	Formação Profissional 2001	Município de Almada	124 995,86	124 995,86	81 247,31
1.4	1.4/026	Formação Profissional 2001	Associação de Municípios da Lezíria do Tejo	180 588,28	180 588,28	117 382,38
1.4	1.4/033	Candidatura à Medida 1.4 - Formação para o Desenvolvimento	Município de Setúbal	148 469,69	148 469,69	96 505,30
1.4	1.4/037	Cand. 2001 - Formação para o Desenvolvimento	Camara Municipal da Lourinhã	25 778,43	25 778,43	16 755,98

Med	Código	Designação do Projecto	Executor	Aprovações até 31 Dezembro 2005		
				Inv. Elegível	Despesa Pública	Fundo
1.4	1.4/040	Formação Profissional 2001	Associação de Municípios do Oeste	208 367,55	208 367,55	135 438,91
1.4	1.4/041	Cand. 2001 - Formação para o Desenvolvimento	J.F.Póvoa Stª Iria	13 702,37	13 702,37	8 906,54
1.4	1.4/043	Candidatura à Medida 1.4 - Formação para o Desenvolvimento	J.F.de M.do Intendente	6 384,86	6 384,86	4 150,16
1.4	1.4/044	Cand. 2001 - Formação para o Desenvolvimento	Município de Cascais	36 581,77	36 581,77	23 778,15
1.4	1.4/045	Candidatura à Medida 1.4 - Formação para o Desenvolvimento	J.F.Louriceira	6 359,80	6 359,80	4 133,87
1.4	1.4/047	Candidatura à Medida 1.4 - Formação para o Desenvolvimento	J.F.A.Seixalinho	15 644,22	15 644,22	10 168,74
1.4	1.4/048	Candidatura à Medida 1.4 - Formação para o Desenvolvimento	Instituto da Soldadura e da Qualidade	10 685,09	10 685,09	6 945,31
1.4	1.4/049	Candidatura à Medida 1.4 - Formação para o Desenvolvimento	SMAS de Almada	57 884,92	57 884,92	37 625,20
1.4	1.4/050	Candidatura à Medida 1.4 - Formação para o Desenvolvimento	Aguas de Cascais, AS	11 967,42	11 967,42	7 778,82
1.4	1.4/051	Candidatura à Medida 1.4 - Formação para o Desenvolvimento	CEFA	161 410,03	159 231,66	103 500,58
1.4	1.4/055	Candidatura Programa Foral/2001 2ª Candidatura	Município de Sintra	30 789,26	30 789,26	20 013,02
1.4	1.4/056	Candidatura à Medida 1.4 - Formação para o Desenvolvimento	Município de Lisboa	190 577,37	190 577,37	123 875,29
1.4	1.4/057	Candidatura à Medida 1.4 - Formação para o Desenvolvimento	Câmara Municipal do Seixal	58 929,62	58 929,62	38 304,25
1.4	1.4/060	Candidatura à Medida 1.4 - Formação para o Desenvolvimento	J.F. De Sta. Maria dos Olivais	6 028,45	6 028,45	3 918,49
1.4	1.4/062	Candidatura à Medida 1.4 - Formação para o Desenvolvimento	Município de Almada	6 616,32	6 616,32	4 300,61
1.4	1.4/063	Candidatura à Medida 1.4 - Formação para o Desenvolvimento	Município de Cascais	34 959,11	34 959,11	22 723,42
1.4	1.4/064	Formação profissional 2002	STAL	179 194,13	179 194,13	116 476,18
1.4	1.4/065	Candidatura à Medida 1.4 - Formação para o Desenvolvimento	Associação de Municípios do Oeste	864 004,98	864 004,98	561 603,24
1.4	1.4/066	Candidatura à Medida 1.4 - Formação para Funcionários de Juntas de Fer	Associação de Municípios do Oeste	40 924,51	40 924,51	26 600,93
1.4	1.4/067	Candidatura à Medida 1.4 - Formação para o Desenvolvimento	J.F.Sto Condestável	19 487,37	19 487,37	12 666,79
1.4	1.4/068	Candidatura à Medida 1.4 - Formação para o Desenvolvimento	Associação de Municípios da Lezíria do Tejo	221 922,71	221 922,71	144 249,76
1.4	1.4/069	Candidatura à Medida 1.4 - Formação para o Desenvolvimento	Comunidade Urbana do Médio Tejo	323 166,77	323 166,77	210 058,40
1.4	1.4/071	Candidatura à Medida 1.4 - Formação para o Desenvolvimento	Município de Almada	121 414,32	121 414,32	78 919,31
1.4	1.4/072	Candidatura à Medida 1.4 - Formação para o Desenvolvimento	Comunidade Urbana do Médio Tejo	96 460,78	96 460,78	62 699,51
1.4	1.4/073	Formação para o Desenvolvimento 2002	Nersant	5 883,60	5 883,60	3 824,34
1.4	1.4/075	Formação para o Desenvolvimento	J.F. De Alcanhões	27 309,42	27 309,42	17 751,12
1.4	1.4/076	Formação para o Desenvolvimento	CEFA	61 957,56	61 598,28	40 038,88
1.4	1.4/078	Candidatura à Medida 1.4 - Formação para o Desenvolvimento	Coop. de Ensino Superior de Desenvolvimento Social Económico e Tecnológico - CESDET, CRL	15 768,46	15 768,46	10 249,50
1.4	1.4/079	Candidatura à Medida 1.4 - Formação para o Desenvolvimento	Câmara Municipal do Seixal	3 339,92	3 339,92	2 170,95
1.4	1.4/082	Formação para o Desenvolvimento	Junta de Freguesia do Montijo	30 013,44	30 013,44	19 508,73
1.4	1.4/084	Formação para o Desenvolvimento	CEFA	51 399,46	51 359,54	33 383,70
1.4	1.4/086	Formação para o Desenvolvimento - 2002	Aguas de Cascais, AS	9 827,25	9 827,25	6 387,71
1.4	1.4/087	Formação para o Desenvolvimento	SMAS de Almada	70 346,57	70 346,57	45 725,27

Med	Código	Designação do Projecto	Executor	Aprovações até 31 Dezembro 2005		
				Inv. Elegível	Despesa Pública	Fundo
1.4	1.4/088	Formação para o Desenvolvimento 2002/2003	Associação de Municípios do Distrito de Setúbal	86 574,45	86 574,45	56 273,39
1.4	1.4/089	Formação para o Desenvolvimento - 2002/2003	Município de Almada	2 419,72	2 419,72	1 572,82
1.4	1.4/090	Formação para o Desenvolvimento	Município de Cascais	35 601,49	35 601,49	23 140,97
1.4	1.4/091	Formação para o Desenvolvimento	CCRLVT	26 267,80	26 267,80	17 074,07
1.4	1.4/092	Formação para o Desenvolvimento	CM Oeiras	9 817,48	9 817,48	6 381,36
1.4	1.4/094	Formação para o Desenvolvimento	Município de Loures	48 982,85	48 982,85	31 838,85
1.4	1.4/096	Formação para o Desenvolvimento - 2002	Município de Almada	3 395,65	3 395,65	2 207,17
1.4	1.4/098	Formação para o Desenvolvimento	Município de Sintra	63 159,82	63 159,82	41 053,88
1.4	1.4/099	Formação para o Desenvolvimento - 2002	MUNICÍPIO DE PALMELA	11 741,25	11 741,25	7 631,81
1.4	1.4/101	Formação para o Desenvolvimento - 2002	CEFOSAP	3 743,48	3 743,48	2 433,26
1.4	1.4/102	Formação para o Desenvolvimento - 2002/2003	APDAR- ASS. PROM., DESENV. ARTESANATO REGIONAL	170 240,66	170 240,66	110 656,43
1.4	1.4/103	Formação para o Desenvolvimento	Câmara Municipal de Palmela	4 438,00	4 438,00	2 884,70
1.4	1.4/104	Formação para o Desenvolvimento	CEFA	64 933,73	64 734,12	42 077,18
1.4	1.4/105	Formação para o Desenvolvimento Formação para o Desenvolvimento	Município de Lisboa	216 439,62	216 439,62	140 685,75
1.4	1.4/106	Formação para o Desenvolvimento - 2002/2003	Município da Amadora	102 903,77	102 903,77	66 887,45
1.4	1.4/107	Formação para o Desenvolvimento - 2002	Município de Cascais	80 745,52	80 745,52	52 484,59
1.4	1.4/108	Formação para o Desenvolvimento	INDICE - Consultores Lda	22 173,92	22 173,92	14 413,05
1.4	1.4/109	Formação para o Desenvolvimento	CM V.F.Xira	232 775,64	232 775,64	151 304,17
1.4	1.4/110	Formação para o Desenvolvimento - 2002	Câmara Municipal de Palmela	1 594,66	1 594,66	1 036,53
1.4	1.4/111	Formação para o Desenvolvimento - 2002/2003	Município de Almada	9 498,80	9 498,80	6 174,22
1.4	1.4/112	Formação para o Desenvolvimento	MUNICÍPIO DE PALMELA	11 118,65	11 118,65	7 227,12
1.4	1.4/113	Formação para o Desenvolvimento - 2003/2004	Assoc. Formação Profissional e Desenvolvimento do Montijo	115 333,71	115 333,71	74 966,91
1.4	1.4/114	Formação para o Desenvolvimento - 2003	STAL	188 344,20	188 344,20	122 423,73
1.4	1.4/115	Formação para o Desenvolvimento - 2002	Município de Sintra	8 002,85	8 002,85	5 201,85
1.4	1.4/116	Formação para o Desenvolvimento	CEFOSAP	55 356,58	55 356,58	35 981,78
1.4	1.4/117	Formação para o Desenvolvimento	Comunidade Urbana do Médio Tejo	27 915,06	27 915,06	18 144,79
1.4	1.4/118	Formação para o Desenvolvimento	CM Oeiras	71 224,03	71 224,03	46 295,62
1.4	1.4/119	Formação para o Desenvolvimento	CEFA	292 621,83	291 196,83	189 277,94
1.4	1.4/120	Formação para o Desenvolvimento - 2003 Formação para o Desenvolvimento - 2003	Associação de Municípios do Oeste	69 855,10	69 855,10	45 405,81
1.4	1.4/121	Formação para o Desenvolvimento - 2003	Município do Seixal	79 678,20	79 678,20	51 790,83
1.4	1.4/122	Formação para o Desenvolvimento - 2003	Comunidade Urbana do Médio Tejo	35 756,66	35 756,66	23 241,83
1.4	1.4/123	Formação para o Desenvolvimento - 2003	Comunidade Urbana do Médio Tejo	13 359,64	13 359,64	8 683,76
1.4	1.4/124	Formação para o Desenvolvimento - 2003/2004	Comunidade Urbana da Lezíria do Tejo	323 088,65	323 088,65	210 007,62
1.4	1.4/125	Formação para o Desenvolvimento - 2003	Município de Loures	10 356,68	10 356,68	6 731,84
1.4	1.4/126	Formação para o Desenvolvimento - 2003	Município de Almada	64 874,16	64 874,16	42 168,20
1.4	1.4/127	Formação para o Desenvolvimento - 2003	Comunidade Urbana do Médio Tejo	65 411,65	65 411,65	42 517,57
1.4	1.4/128	Formação para o Desenvolvimento - 2003	MUNICIPIO DA GOLEGÃ	6 502,29	6 502,29	4 226,49

Med	Código	Designação do Projecto	Executor	Aprovações até 31 Dezembro 2005		
				Inv. Elegível	Despesa Pública	Fundo
1.4	1.4/129	Formação para o Desenvolvimento - 2003	CCRLVT	60 875,71	60 875,71	39 569,21
1.4	1.4/130	Formação para o Desenvolvimento - 2003	Associação de Municípios do Oeste	172 795,66	172 795,66	112 317,18
1.4	1.4/131	Formação para o Desenvolvimento - 2003	CM da Moita	9 830,48	9 830,48	6 389,81
1.4	1.4/132	Formação para o Desenvolvimento - 2003	Município de Vila Franca de Xira	2 804,54	2 804,54	1 822,95
1.4	1.4/133	Formação para o Desenvolvimento - 2003	Município de Ourém	958,46	958,46	623,00
1.4	1.4/134	Formação para o Desenvolvimento - 2003	CM V.F.Xira	3 659,92	3 659,92	2 378,95
1.4	1.4/135	Formação para o Desenvolvimento - 2003	Município de Cascais	204 328,56	204 328,56	132 813,57
1.4	1.4/136	Formação para o Desenvolvimento - 2003	CEFA	74 435,43	74 435,43	48 383,03
1.4	1.4/137	Formação para o Desenvolvimento - 2003	Município de Sintra	148 352,33	148 352,33	96 429,01
1.4	1.4/139	Formação para o Desenvolvimento - 2003 e 2004	Associação de Municípios do Distrito de Setúbal	217 616,40	217 616,40	141 450,66
1.4	1.4/141	Formação para o Desenvolvimento - 2003	Serviços Municipalizados da Câmara Municipal da Nazaré	920,12	920,12	598,08
1.4	1.4/142	Formação para o Desenvolvimento - 2003	Município de Loures	45 104,17	45 104,17	29 317,71
1.4	1.4/143	Formação para o Desenvolvimento 2003	Município de Oeiras	17 428,44	17 428,44	11 328,49
1.4	1.4/145	Formação para o Desenvolvimento 2003-2004	CEFA	123 039,99	123 039,99	79 975,99
1.4	1.4/146	Formação para o Desenvolvimento 2003-2004	Município de Setúbal	18 230,82	18 230,82	11 850,03
1.4	1.4/147	Formação para o Desenvolvimento	Escola Intercultural das Profissões e do Desporto da Amadora, EM	115 175,17	115 175,17	74 863,86
1.4	1.4/148	Formação para o Desenvolvimento 2003	Município de Caldas da Rainha	1 216,52	1 216,52	790,74
1.4	1.4/149	Formação para o Desenvolvimento 2003	MUNICÍPIO DE PALMELA	39 015,34	39 015,34	25 359,97
1.4	1.4/150	Formação para o Desenvolvimento	Sindicato dos Trabalhadores do Município de Lisboa	481 591,95	481 591,95	313 034,77
1.4	1.4/151	Formação para o Desenvolvimento	MUNICÍPIO DE PALMELA	2 334,18	2 334,18	1 517,22
1.4	1.4/152	Formação para o Desenvolvimento 2004	Serviços Municipalizados de Águas e Saneamento de Loures	12 907,08	12 907,08	8 389,60
1.4	1.4/153	Formação para o Desenvolvimento 2003	Junta Metropolitana de Lisboa	17 766,77	17 766,77	11 548,40
1.4	1.4/154	Formação para o Desenvolvimento 2003	ESRI PORTUGAL- Sistemas de Informação Geográfica, AS	14 881,95	6 881,95	4 473,27
1.4	1.4/155	Formação para o Desenvolvimento 2003	Município de Oeiras	1 194,46	1 194,46	776,40
1.4	1.4/156	Formação para o Desenvolvimento	Município de Lisboa	243 120,97	243 120,97	158 028,63
1.4	1.4/159	Formação para o Desenvolvimento 2003	Município de Oeiras	1 008,34	1 008,34	655,42
1.4	1.4/160	Formação para o Desenvolvimento	ADP - ÁGUAS DE PORTUGAL - FORMAÇÃO E VALORIZAÇÃO PROFISSIONAL, AS	187 900,49	187 900,49	122 135,32
1.4	1.4/161	Formação para o Desenvolvimento	Município de Sintra	13 949,66	13 949,66	9 067,28
1.4	1.4/162	Formação para o Desenvolvimento	Freguesia da Amora	1 150,15	1 150,15	747,59
1.4	1.4/163	Formação para o Desenvolvimento	EPO - Associação Promotora de Ensino Profissional	10 288,91	10 288,91	6 687,79
1.4	1.4/164	Formação para o Desenvolvimento	FREGUESIA DA PONTINHA	922,04	922,04	599,32
1.4	1.4/165	Formação para o Desenvolvimento	FREGUESIA DA PONTINHA	3 488,80	3 488,80	2 267,72
1.4	1.4/166	Formação para o Desenvolvimento	Município de Setúbal	8 960,32	8 960,32	5 824,21
1.4	1.4/167	Formação para o Desenvolvimento	Município de Cascais	2 016,71	2 016,71	1 310,86
1.4	1.4/170	Formação para o Desenvolvimento	STAL	200 403,77	200 403,77	130 262,45

Med	Código	Designação do Projecto	Executor	Aprovações até 31 Dezembro 2005		
				Inv. Elegível	Despesa Pública	Fundo
1.4	1.4/171	Formação para o Desenvolvimento	Comunidade Urbana do Médio Tejo	67 352,15	67 352,15	43 778,90
1.4	1.4/172	Formação para o Desenvolvimento	Comunidade Urbana do Médio Tejo	215 040,01	215 040,01	139 776,01
1.4	1.4/174	Formação para o Desenvolvimento	Município de Abrantes	2 345,52	2 345,52	1 524,59
1.4	1.4/175	Formação para o Desenvolvimento	Município de Sintra	1 539,51	1 539,51	1 000,68
1.4	1.4/176	Formação para o Desenvolvimento	Conhecer Mais - Consultores em Gestão de Recursos Humanos	17 861,80	17 861,80	11 610,17
1.4	1.4/178	Formação para o Desenvolvimento	Município de Almada	2 461,54	2 461,54	1 600,00
1.4	1.4/179	Formação para o Desenvolvimento	Município de Oeiras	3 622,97	3 622,97	2 354,93
1.4	1.4/180	Formação para o Desenvolvimento	Município de Benavente	1 379,05	1 379,05	896,38
1.4	1.4/181	Formação para o Desenvolvimento	Município de Mafra	560 302,00	560 302,00	364 196,30
1.4	1.4/183	Formação para o Desenvolvimento	Assoc. Técnicos Administrativos Municipais	2 720,86	2 720,86	1 768,56
1.4	1.4/184	Formação para o Desenvolvimento	Comunidade Urbana do Médio Tejo	258 942,21	258 942,21	168 312,44
1.4	1.4/187	Formação para o Desenvolvimento	Município de Ourém	1 308,31	1 308,31	850,40
1.4	1.4/188	Formação para o Desenvolvimento	CEFA	753 401,00	753 401,00	489 710,65
1.4	1.4/190	Formação para o Desenvolvimento	MUNICÍPIO DE PALMELA	1 043,57	1 043,57	678,32
1.4	1.4/191	Formação para o Desenvolvimento	MUNICÍPIO DE PALMELA	303,12	303,12	197,03
1.4	1.4/193	Formação para o Desenvolvimento	Associação Promotora de Ensino e Formação de Fátima	40 895,62	40 895,62	26 582,15
1.4	1.4/194	Formação para o Desenvolvimento	Município de Coruche	3 000,00	3 000,00	1 950,00
1.4	1.4/196	Formação para o Desenvolvimento	MUNICIPIO DA GOLEGÃ	2 326,12	2 326,12	1 511,98
1.4	1.4/197	Formação para o Desenvolvimento	Município de Vila Franca de Xira	387,32	387,32	251,76
1.4	1.4/198	Formação para o Desenvolvimento	Ivone Pereira Ferreira da Costa Santos	29 080,05	29 080,05	18 902,03
1.4	1.4/201	Formação para o Desenvolvimento	Freguesia do Sacramento	23 081,00	23 081,00	15 002,65
1.4	1.4/202	Formação para o Desenvolvimento	Associação de Municípios do Oeste	199 071,32	199 071,32	129 396,36
1.4	1.4/203	Formação para o Desenvolvimento	Associação de Municípios do Oeste	160 424,85	160 424,85	104 276,15
1.4	1.4/204	Formação para o Desenvolvimento (Contabilidade e Finanças Públicas Locais)	Município de Alcobaça	4 754,74	4 754,74	3 090,58
1.4	1.4/205	Formação para o Desenvolvimento (Ciências Documentais)	Município de Alcobaça	5 206,11	5 206,11	3 383,97
1.4	1.4/218	Formação para o Desenvolvimento	Município de Oeiras	105 998,09	105 998,09	68 898,76
1.4	1.4/219	Formação para o Desenvolvimento	Município de Lisboa	2 209,26	2 209,26	1 436,02
1.4	1.4/221	Formação para o Desenvolvimento	EUROCONSULT - Consultores de Engenharia e Gestão	36 457,46	36 457,46	23 697,35
1.4	1.4/222	Formação para o Desenvolvimento	ASSOC. PORT. DE DISTRIBUIÇÃO E DRENAGEM DE ÁGUAS	49 454,05	49 454,05	32 145,13
1.4	1.4/223	Formação para o Desenvolvimento	ISLA - SANTARÉM, EDUCAÇÃO E CULTURA, LDA	402 256,40	402 256,40	261 466,66
1.4	1.4/224	Formação para o Desenvolvimento	Comissão de Coordenação e Desenvolvimento Regional de Lisboa e Vale do Tejo	87 508,11	87 508,11	56 880,27
1.4	1.4/225	Formação para o Desenvolvimento	CEFA	109 880,52	109 880,52	71 422,34
1.4	1.4/226	Formação para o Desenvolvimento	FALATÓRIO - Formação em comunicação Lda.	19 022,55	19 022,55	12 364,66
1.4	1.4/227	Formação para o Desenvolvimento	Município de Loures	116 970,06	116 970,06	76 030,54
1.4	1.4/228	Formação para o Desenvolvimento	Município do Seixal	179 941,28	179 941,28	116 961,83
1.4	1.4/230	Formação para o Desenvolvimento - Form. Profissional p/Chefes de Secção	Município de Benavente	3 450,46	3 450,46	2 242,80
1.4	1.4/231	Formação para o Desenvolvimento	IAEC - Instituto Americano de Estudos da Comunicação, Lda.	74 148,00	74 148,00	48 196,20

Med	Código	Designação do Projecto	Executor	Aprovações até 31 Dezembro 2005		
				Inv. Elegível	Despesa Pública	Fundo
1.4	1.4/232	Formação para o Desenvolvimento	Município de Almada	63 542,78	63 542,78	41 302,80
1.4	1.4/234	Formação para o Desenvolvimento	Município de Santarém	5 567,52	5 567,52	3 618,89
1.4	1.4/235	Formação para o Desenvolvimento	Município de Vila Nova da Barquinha	2 180,51	2 180,51	1 417,33
1.4	1.4/236	formação para o Desenvolvimento	ASSOC.PORT.P/A DEFESA DO CONSUMIDOR - DECO	5 317,20	5 317,20	3 456,18
1.4	1.4/237	Formação para o Desenvolvimento	Município de Cascais	144 339,20	144 339,20	93 820,48
1.4	1.4/239	Formação para o Desenvolvimento	Associação de Municípios do Oeste	310 603,13	310 603,13	201 892,03
1.4	1.4/240	Formação para o Desenvolvimento	Município da Chamusca	129 499,15	129 499,15	84 174,45
1.4	1.4/241	Formação para o Desenvolvimento / Normas e Procedimentos	Município de Almada	614,77	614,77	399,60
1.4	1.4/242	Formação para o Desenvolvimento	Município da Amadora	35 475,37	35 475,37	23 058,99
1.4	1.4/244	Formação para o Desenvolvimento	Município de Sintra	103 333,34	103 333,34	67 166,67
1.4	1.4/245	Formação para o Desenvolvimento	Município de Cascais	968,05	968,05	629,23
1.4	1.4/247	Formação para o Desenvolvimento	Serviços Municipalizados da Câmara Municipal de Peniche	897,12	897,12	583,13
1.4	1.4/248	Formação para o Desenvolvimento	Município de Almada	4 661,54	4 661,54	3 030,00
1.4	1.4/249	Formação para o Desenvolvimento	Nersant	433 970,95	433 970,95	282 081,12
1.4	1.4/251	Formação para o Desenvolvimento	Associação de Municípios do Oeste	235 698,77	235 698,77	153 204,20
1.4	1.4/252	Formação para o Desenvolvimento	Município de Oeiras	9 285,23	9 285,23	6 035,40
1.4	1.4/253	Formação para o Desenvolvimento	FORINO - ASSOC. P/A ESCOLA DE NOVAS TECNOLOGIAS	7 045,35	7 045,35	4 579,48
1.4	1.4/254	Formação para o Desenvolvimento	Município de Setúbal	302 062,65	302 062,65	196 340,72
1.4	1.4/256	Formação para o Desenvolvimento	Município de Santarém	207 780,77	207 780,77	135 057,50
1.4	1.4/258	Formação para o Desenvolvimento	APAV - Associação Portuguesa de Apoio à Vítima	153 408,98	153 408,98	99 715,84
1.4	1.4/260	Formação para o desenvolvimento 2004	Município de Oeiras	39 332,09	39 332,09	25 565,86
1.4	1.4/262	Formação para o Desenvolvimento	Associação Promotora de Ensino e Formação de Fátima	47 952,72	47 952,72	31 169,27
1.4	1.4/264	Formação para o Desenvolvimento	Serviços Municipalizados de Santarem	10 135,54	10 135,54	6 588,10
1.4	1.4/266	Formação para o Desenvolvimento	TIME TO TRAIN - Formação Profissional, Lda	988,54	988,54	642,55
1.4	1.4/268	Formação para o Desenvolvimento	ADP - ÁGUAS DE PORTUGAL - FORMAÇÃO E VALORIZAÇÃO PROFISSIONAL, AS	285 313,12	285 313,12	185 453,53
1.4	1.4/269	Formação para o Desenvolvimento	Município de Sintra	809,91	809,91	526,44
1.4	1.4/271	Formação para o Desenvolvimento	STAL	407 932,88	407 932,88	265 156,37
1.4	1.4/273	Formação para o Desenvolvimento	Serviços Municipalizados Água e Saneamento de Sintra	1 364,37	1 364,37	886,84
1.4	1.4/274	Formação para o Desenvolvimento	Conhecer Mais - Consultores em Gestão de Recursos Humanos	58 959,98	58 959,98	38 323,99
1.4	1.4/275	Formação para o Desenvolvimento	Município da Chamusca	6 178,20	6 178,20	4 015,83
1.4	1.4/276	Formação para o Desenvolvimento	MUNICIPIO DA GOLEGÃ	1 993,60	1 993,60	1 295,84
1.4	1.4/277	Formação para o Desenvolvimento	Município de Cascais	8 796,26	8 796,26	5 717,57
1.4	1.4/278	Formação para o Desenvolvimento	Serviços Municipalizados de Santarem	5 459,48	5 459,48	3 548,66
1.4	1.4/279	Formação para o Desenvolvimento	COMPAGNIE GENERALE DES EAUX PORTUGAL, SA	1 531,98	1 531,98	995,79
1.4	1.4/281	Formação para o Desenvolvimento	Município de Setúbal	335,46	335,46	218,05
1.4	1.4/282	Formação para o Desenvolvimento	Município de Sintra	5 992,82	5 992,82	3 895,33
1.4	1.4/283	PIF - A Gestão de Stocks e o Aproveitamento na administração Pública Local	Município de Sintra	861,46	861,46	559,95
1.4	1.4/284	Formação para o Desenvolvimento	FALATÓRIO - Formação em comunicação Lda.	15 655,31	15 655,31	10 175,95

Med	Código	Designação do Projecto	Executor	Aprovações até 31 Dezembro 2005		
				Inv. Elegível	Despesa Pública	Fundo
1.4	1.4/285	Formação para o Desenvolvimento	Comunidade Urbana do Médio Tejo	106 105,85	106 105,85	68 968,80
1.4	1.4/286	Formação para o Desenvolvimento	Município do Cartaxo	3 167,60	3 167,60	2 058,94
1.4	1.4/287	Formação para o Desenvolvimento	Município de Sintra	4 449,31	4 449,31	2 892,05
1.4	1.4/288	Formação para o Desenvolvimento	Município de Lisboa	158 385,68	158 385,68	102 950,69
1.4	1.4/289	Formação para o Desenvolvimento	Município de Alenquer	2 992,52	2 992,52	1 945,14
1.4	1.4/291	Formação para o Desenvolvimento	FORINO - ASSOC. P/A ESCOLA DE NOVAS TECNOLOGIAS	35 592,00	35 592,00	23 134,80
1.4	1.4/293	Formação para o Desenvolvimento	Município de Almada	50 479,98	50 479,98	32 811,99
1.4	1.4/294	Formação 2005 (Amadora)	TIME TO TRAIN - Formação Profissional, Lda	49 541,09	49 541,09	32 201,71
1.4	1.4/295	Formação para o Desenvolvimento	Gestão Total e Inovação Empresarial - GTIE Consultores, Lda	67 460,12	67 460,12	43 849,08
1.4	1.4/296	Curso de Estudos e Formação para Altos Dirigentes da Ad. Local - CEFADAL	Comunidade Urbana da Lezíria do Tejo	196 644,37	196 644,37	127 818,84
1.4	1.4/297	Formação para o Desenvolvimento	Serviços Municipalizados Água e Saneamento de Sintra	4 523,94	4 523,94	2 940,56
1.4	1.4/298	Formação para o Desenvolvimento	Comunidade Urbana do Médio Tejo	5 617,17	5 617,17	3 651,16
1.4	1.4/299	Formação para o Desenvolvimento	Junta Metropolitana de Lisboa	13 354,11	13 354,11	8 680,17
1.4	1.4/301	Formação para o Desenvolvimento	Município de Torres Vedras	6 825,65	6 825,65	4 436,67
1.4	1.4/302	Formação para o Desenvolvimento	Freguesia de Santa Maria dos Olivais	2 578,11	2 578,11	1 675,77
1.4	1.4/303	Formação para o Desenvolvimento - Pós Graduação em Ecoturismo	Município de Alenquer	2 795,31	2 795,31	1 816,95
1.4	1.4/304	Formação para o Desenvolvimento - Ciências Jurídico Urbanísticas e Ambientais	Município de Alenquer	1 986,74	1 986,74	1 291,38
1.4	1.4/305	Formação para o Desenvolvimento - Gestão Autárquica Avançada	Município de Alenquer	6 633,60	6 633,60	4 311,84
1.4	1.4/306	Formação para o Desenvolvimento	Município de Setúbal	943,11	943,11	613,02
1.4	1.4/307	Formação para o Desenvolvimento	Freguesia de São Domingos de Benfica	2 216,51	2 216,51	1 440,73
1.4	1.4/308	Formação para o Desenvolvimento	Comunidade Urbana da Lezíria do Tejo	635 826,80	635 826,80	413 287,42
1.4	1.4/309	PIF - V Curso de Pós-Graduação em Gestão Autárquica Avançada	Município de Almada	3 746,93	3 746,93	2 435,51
1.4	1.4/310	Formação para o Desenvolvimento	Município de Alcanena	6 742,25	6 742,25	4 382,46
1.4	1.4/311	Formação para o Desenvolvimento	Município de Torres Vedras	8 581,63	8 581,63	5 578,06
1.4	1.4/312	Formação para o Desenvolvimento	Município de Rio Maior	6 719,11	6 719,11	4 367,42
1.4	1.4/313	Formação para o Desenvolvimento	Município do Barreiro	80 826,58	80 826,58	52 537,28
1.4	1.4/314	PIF - V Curso de Pós Graduação em Gestão Autárquica Avançada	Município de Santarém	11 265,93	11 265,93	7 322,86
1.4	1.4/315	Formação para o Desenvolvimento	Cruz Vermelha Portuguesa	121 909,96	121 909,96	79 241,47
1.4	1.4/316	Formação para o Desenvolvimento	Município de Sintra	2 539,92	2 539,92	1 650,95
1.4	1.4/318	Formação para o Desenvolvimento	Município da Amadora	99 414,28	99 414,28	64 619,28
1.4	1.4/319	PIF - II Curso de Pós-graduação/especialização - Contabilidade Autárquica	Município de Peniche	16 289,78	16 289,78	10 588,36
1.4	1.4/320	Formação para o Desenvolvimento	Serviços Municipalizados de Santarem	5 889,74	5 889,74	3 828,33
1.4	1.4/321	Formação para o Desenvolvimento	CEFA	641 224,54	641 224,54	416 795,95
1.4	1.4/322	Formação para o Desenvolvimento	Município de Setúbal	967,18	967,18	628,67
1.4	1.4/323	Formação para o Desenvolvimento - Curso Apeos y apuntalamientos-Nível II	Município de Setúbal	967,18	967,18	628,67
1.4	1.4/324	Formação para o Desenvolvimento - Gestão Arquitectónica e Ambiente Urbano	Município de Alcobça	2 692,31	2 692,31	1 750,00

Med	Código	Designação do Projecto	Executor	Aprovações até 31 Dezembro 2005		
				Inv. Elegível	Despesa Pública	Fundo
1.4	1.4/325	Formação para o Desenvolvimento - Curso em Arquitectura Bioclimática	Município de Alcobaça	8 766,92	8 766,92	5 698,50
1.4	1.4/326	Formação para o Desenvolvimento	Serviços Municipalizados da Câmara Municipal de Peniche	3 887,40	3 887,40	2 526,81
1.4	1.4/327	Formação para o Desenvolvimento	Município de Ourém	4 600,62	4 600,62	2 990,40
1.4	1.4/329	Formação para o Desenvolvimento	Município de Coruche	1 630,20	1 630,20	1 059,63
1.4	1.4/330	Formação para o Desenvolvimento - Form. Inicial Unix p/Profissionais	Município de Setúbal	2 777,23	2 777,23	1 805,20
1.4	1.4/331	PIF - III Curso de Gestão da Protecção Civil Municipal	Município de Almada	3 232,31	3 232,31	2 101,00
1.4	1.4/332	Formação para o Desenvolvimento	Município de Alcanena	6 693,37	6 693,37	4 350,69
1.4	1.4/333	Formação para o Desenvolvimento - Administração de Sistemas UNIX	Município de Setúbal	2 010,46	2 010,46	1 306,80
1.4	1.4/334	PIF - Regime Jurídico das Execuções Fiscais	Município de Setúbal	1 139,54	1 139,54	740,70
1.4	1.4/335	Formação para o Desenvolvimento	Município de Almada	89 663,14	89 663,14	58 281,04
1.4	1.4/336	Formação para o Desenvolvimento	Município de Cascais	253 105,58	253 105,58	164 518,63
1.4	1.4/338	Formação para o Desenvolvimento	Conhecer Mais - Consultores em Gestão de Recursos Humanos	137 573,39	137 573,39	89 422,70
1.4	1.4/339	PIF - O Regime Jurídico das Execuções Fiscais	Município de Sintra	575,08	575,08	373,80
1.4	1.4/340	PIF - V Curso Pós-Graduação em Gestão Autárquica Avançada	Município da Amadora	5 175,69	5 175,69	3 364,20
1.4	1.4/341	Formação para o Desenvolvimento	Município de Loures	169 383,26	169 383,26	110 099,12
1.4	1.4/342	Formação para o Desenvolvimento	Associação de Municípios do Distrito de Setúbal	410 718,83	410 718,83	266 967,24
1.4	1.4/343	PIF - Sistemas de Inf. Geográfica e Metodologias para a Aquis. Informação	Município de Cascais	3 038,46	3 038,46	1 975,00
1.4	1.4/344	Formação para o Desenvolvimento	Município de Sintra	103 095,98	103 095,98	67 012,39
1.4	1.4/345	PIF - Infra-estruturas de telecomunicações em edifícios - novo manual aprovado	Município de Setúbal	736,98	736,98	479,04
1.4	1.4/346	PIF - Curso de Pós Graduação de actualização em Direito das Aut. Locais	Município da Amadora	242,97	242,97	157,93
1.4	1.4/347	Formação para o Desenvolvimento	ASSOC. PORT. DE DISTRIBUIÇÃO E DRENAGEM DE ÁGUAS	73 842,51	73 842,51	47 997,63
1.4	1.4/348	Formação para o Desenvolvimento	TOMARFORMA- CONS. DE GESTÃO SOCIEDADE UNIPESSOAL, LDA	95 178,80	95 178,80	61 866,22
1.4	1.4/349	Formação para o Desenvolvimento	Município de Oeiras	171 683,80	171 683,80	111 594,47
1.4	1.4/350	Formação para o Desenvolvimento	Junta Metropolitana de Lisboa	17 230,34	16 230,34	10 549,72
1.4	1.4/351	Formação para o Desenvolvimento	Comissão de Coordenação e Desenvolvimento Regional de Lisboa e Vale do Tejo	28 684,97	28 684,97	18 645,23
1.4	1.4/354	PIF - Direito Administrativo	Município de Sintra	335,46	335,46	218,05
1.4	1.4/356	Formação para o Desenvolvimento	EUROCONSULT - Consultores de Engenharia e Gestão	22 352,92	22 352,92	14 529,40
1.4	1.4/357	PIF - Infra-Estruturas de telecomunicações em edifícios - novo manual aprovado	Município de Setúbal	681,60	681,60	443,04
1.4	1.4/359	PIF - Diploma de Esp. em Aquisição Pública de Bens e Serviços	Município de Sintra	2 990,40	2 990,40	1 943,76
1.4	1.4/360	PIF - 8º Curso de Formação Prof. para Chefes de Secção	Serviços Municipalizados de Santarem	5 854,95	5 854,95	3 805,72
1.4	1.4/361	PIF - Auditorias das Autarquias Locais	Município de Sintra	287,54	287,54	186,90
1.4	1.4/362	PIF - O Contencioso Administrativo	Município de Sintra	575,08	575,08	373,80
1.4	1.4/363	PIF - O Código do Processo Administrativo	Município de Sintra	335,46	335,46	218,05

Med	Código	Designação do Projecto	Executor	Aprovações até 31 Dezembro 2005		
				Inv. Elegível	Despesa Pública	Fundo
1.4	1.4/364	formação para o Desenvolvimento	Conhecer Mais - Consultores em Gestão de Recursos Humanos	11 055,02	11 055,02	7 185,76
1.4	1.4/365	PIF - O CAD em 2D	Município de Sintra	335,46	335,46	218,05
1.4	1.4/366	PIF - Aperfeiçoamento em CAD	Município de Sintra	335,46	335,46	218,05
1.4	1.4/367	PIF - Pós-Graduação em Ciências Jurídico Administrativas	Município de Odivelas	897,12	897,12	583,13
1.4	1.4/370	PIF - Gestão de Acessos à Internet com MS-ISA Server	Município de Sintra	396,62	396,62	257,80
1.4	1.4/372	PIF - Segurança Informática - Planeamento e Soluções Técnicas	Município de Sintra	396,62	396,62	257,80
1.4	1.4/373	PIF - Comunicação e Redes: Configuração e Interligação de Equipamentos	Município de Sintra	348,77	348,77	226,70
1.4	1.4/376	PIF - Administração de Redes Locais (Windows 2000 Server)	Município de Sintra	575,08	575,08	373,80
1.4	1.4/378	PIF - II Curso de Pós-Graduação / Especialização Contabilidade Autárquica	Município de Odivelas	7 788,00	7 788,00	5 062,20
1.4	1.4/382	Formação para o Desenvolvimento	Município de Sintra	22 941,98	22 941,98	14 912,29
1.4	1.4/383	PIF - Inglês Proficient User - Level C1	Município de Odivelas	837,60	837,60	544,44
1.4	1.4/394	Formação para o conhecimento	Associação Promotora de Ensino e Formação de Fátima	41 193,82	41 193,82	26 775,98
1.4	1.4/401	Formação para o Desenvolvimento - 2006	STAL	301 397,80	301 397,80	195 908,57
1.5	1.5/001	Recuperação e Requalificação do Palácio do Morgado - Biblioteca Municipal de Arruda dos Vinhos	Câmara Municipal de Arruda dos Vinhos	882 492,00	882 492,00	441 246,00
1.5	1.5/002	Complexo Aquático Municipal - 2ª Fase - Santarém	Município de Santarém	4 148 003,32	4 148 003,32	2 074 001,66
1.5	1.5/008	Remodelação do Teatro-Cine Ferreira da Silva	CM T.Vedras	2 666 473,80	2 666 473,80	1 599 884,28
1.5	1.5/009	Construção da unidade aquática coberta (Piscina Municipal)	Câmara Municipal de Tomar	3 880 059,06	3 880 059,06	1 940 029,53
1.5	1.5/010	Recuperação do Cine-Teatro Paraíso de Tomar	Câmara Municipal de Tomar	2 255 544,14	2 255 544,14	1 127 772,07
1.5	1.5/011	Avenida Andrade Corvo - Torres Novas	CM Torres Novas	1 589 619,02	1 589 619,02	953 771,41
1.5	1.5/012	Recuperação da Casa do Pelourinho - Óbidos	CM de Óbidos	597 114,97	597 114,97	358 268,98
1.5	1.5/013	Avenida 8 de Julho - Torres Novas	CM Torres Novas	1 409 702,61	1 409 702,61	845 821,57
1.5	1.5/014	Revitalização do Centro Histórico de Torres Novas	CM Torres Novas	875 889,11	875 889,11	525 533,47
1.5	1.5/015	Mercado Municipal de Torres Novas	CM Torres Novas	1 496 393,68	1 496 393,68	897 836,21
1.5	1.5/016	Construção do Mercado da Zona Norte da Baixa da Banheira e Acessos	CM da Moita	733 856,42	733 856,42	440 313,85
1.5	1.5/017	Oeste Digital - 1ª Fase	Associação de Municípios do Oeste	1 230 193,00	1 230 193,00	615 096,50
1.5	1.5/018	Casa Museu Mário Botas	Fundação Casa Museu Mário Botas	1 318 587,20	1 318 587,20	659 293,60
1.5	1.5/022	Revitalização Urbana do Bairro das Descobertas e do Br. do CDH do Vale da Amoreira - Moita	Instituto de Gestão e Alienação do Património Habitacional do Estado	359 487,48	359 487,48	233 666,86
1.5	1.5/024	Plano de Requalificação Urbana da Cidade de Rio Maior	CM Rio Maior	202 749,18	202 749,18	101 374,59
1.5	1.5/025	Cobertura da Piscina Olímpica - Rio Maior	CM Rio Maior	2 614 025,20	2 614 025,20	1 307 012,60
1.5	1.5/028	Recuperação e Apetrechamento do Cine-Teatro da Nazaré	CM da Nazaré	840 803,66	840 803,66	420 401,83
1.5	1.5/029	Requalificação das Gares e do Elevador da Nazaré	Serviços Municipalizados da Câmara Municipal da Nazaré	485 749,34	485 749,34	242 874,67

Med	Código	Designação do Projecto	Executor	Aprovações até 31 Dezembro 2005		
				Inv. Elegível	Despesa Pública	Fundo
1.5	1.5/030	Requalif. Espaço Público/Espaços Verdes-Cruz.R.Liberdade c/ R.Vit.Nemésio; Lg Parrreirinha; R.Tim .	Camara Municipal da Amadora	385 189,33	385 189,33	192 594,67
1.5	1.5/031	Estudo Sobre os Perfis da População - Características Sócio-Económicas e Condições Habitacionais	Camara Municipal da Amadora	52 523,42	52 523,42	26 261,71
1.5	1.5/033	Requalificação do Espaço Escolar - 1ª Fase	CM da Moita	731 676,66	731 676,66	365 838,33
1.5	1.5/034	Reconversão do Espaço Público, do Património e da Imagem Local - 1ª Fase - Moita	CM da Moita	639 424,00	639 424,00	319 712,00
1.5	1.5/035	Construção do Centro de Saúde de Arcena e Arranjos Exteriores	CM V.F.Xira	641 894,77	641 894,77	320 947,39
1.5	1.5/036	Intervenção Urbanística em Alcanena - Zona Envolvente da Câmara Municipal	Câmara Municipal de Alcanena	587 161,70	587 161,70	293 580,85
1.5	1.5/037	Arranjos Exteriores da Zona Envolvente aos Paços do Concelho	Município de Alcobaça	519 079,02	519 079,02	259 539,51
1.5	1.5/038	Rota de Museus do Oeste	Associação de Municípios do Oeste	702 442,14	702 442,14	351 221,07
1.5	1.5/039	Reabilitação das Ruas Cândido dos Reis, Arraial e Várzea	CM Torres Novas	452 528,00	452 528,00	226 264,00
1.5	1.5/040	Completamento do Parque Verde da Bela Vista (4ª Fase)	Município de Setúbal	1 420 605,00	1 420 605,00	710 302,50
1.5	1.5/041	Recuperação do Real Celeiro Público de Alenquer	Município de Alenquer	912 341,26	912 341,26	456 170,63
1.5	1.5/042	Incubadora de Microempresas do alto dos Barronhos	CM Oeiras	2 863 100,00	2 863 100,00	1 145 240,00
1.5	1.5/043	Creche e Jardim de Infância de S. Marçal	CM Oeiras	470 786,00	470 786,00	235 393,00
1.5	1.5/044	Plano de Requalificação da Cidade de Rio Maior - Zona Envolvente ao Pavilhão Multiusos - 1ª Fase	CM Rio Maior	141 598,76	141 598,76	70 799,38
1.5	1.5/046	Via Circular Interior (troço entre o largo General Humberto Delgado e a Av.Dr.João M. de Azevedo)	CM Torres Novas	2 530 215,00	2 530 215,00	1 265 107,50
1.5	1.5/050	Recuperação do Teatro Eduardo Brazão	Câmara Municipal do Bombarral	1 110 012,00	1 110 012,00	555 006,00
1.5	1.5/051	Valorização da Cerca do Castelo - 2ª fase	CM de Óbidos	1 618 868,98	1 618 868,98	809 434,49
1.5	1.5/055	Elaboração do Plano Estratégico de intervenção - PROQUAL	Município de Setúbal	34 914,00	34 914,00	17 457,00
1.5	1.5/056	Concepção e execução da recup.e remod.do cine-Teatro deAlcobaça	Município de Alcobaça	4 461 384,55	4 461 384,55	2 230 692,28
1.5	1.5/057	Intervenção urbanística em Alcanena-parque de estacionamento	Câmara Municipal de Alcanena	774 383,53	774 383,53	329 113,00
1.5	1.5/058	Núcleo de Apoio ao Emprego da Quinta do Sales	CM Oeiras	1 082 382,00	1 082 382,00	432 952,80
1.5	1.5/059	Requalificação Urbanística II	CM Oeiras	590 767,00	590 767,00	295 383,50
1.5	1.5/061	Via de Cintura Interna de Alcobaça	Município de Alcobaça	4 944 000,00	4 944 000,00	2 472 000,00
1.5	1.5/062	Elaboração do esquema Director de Estruturação Urbanística de Arcena/Bom Sucesso	CM V.F.Xira	85 344,32	85 344,32	55 473,81
1.5	1.5/063	Esquema Director de Estruturação Urbanística	Camara Municipal da Amadora	56 032,94	56 032,94	33 619,76
1.5	1.5/064	Sistema de Informação Territorial do Médio Tejo	Comunidade Urbana do Médio Tejo	1 230 097,02	1 230 097,02	615 048,51
1.5	1.5/066	Programa Estratégico de Intervenção Urbana	Camara Municipal da Lourinhã	46 449,37	46 449,37	27 869,62
1.5	1.5/069	Ligação Pedonal entre o Largo dos Combatentes e a Ponte da Rua Araújo Guimarães	Município de Alcobaça	235 060,00	235 060,00	94 024,00
1.5	1.5/070	Reconversão do espaço Público, do Património e da Imagem local-2ª fase	CM da Moita	548 831,00	548 831,00	219 532,40

Med	Código	Designação do Projecto	Executor	Aprovações até 31 Dezembro 2005		
				Inv. Elegível	Despesa Pública	Fundo
1.5	1.5/071	Valorização Urbana da Cidade do Cartaxo	Câmara Municipal do Cartaxo	504 800,62	504 800,62	201 920,24
1.5	1.5/072	Construção da Alameda Norte da Cidade do Cartaxo	Câmara Municipal do Cartaxo	1 286 314,01	1 286 314,01	514 525,60
1.5	1.5/073	Reabilitação do Cine-Teatro Municipal	Câmara Municipal do Cartaxo	2 653 996,01	2 653 996,01	1 061 598,40
1.5	1.5/074	Arranjo Urbanístico da margem Sul do Rio Almonda/Jardim das Rosas	CM Torres Novas	1 162 000,00	1 162 000,00	464 800,00
1.5	1.5/075	Centro Cultural do Sardoal	Câmara Municipal de Sardoal	3 269 429,01	3 269 429,01	1 307 771,60
1.5	1.5/076	Expansão da Rde Museológica I	CM de Óbidos	423 000,00	423 000,00	169 200,00
1.5	1.5/077	Polidesportivo do Bairro 2 de Abril/Arranjo paisagístico no Interior da Pta Afonso Ventura	Município de Setúbal	155 000,00	155 000,00	54 250,00
1.5	1.5/079	Valorização de Espaços Urbanos-Bairro Avelar Brotero	Município de Odivelas	400 089,57	400 089,57	140 031,35
1.5	1.5/080	Construção do Auditório e Galeria Municipal	Câmara Municipal de Arruda dos Vinhos	590 646,00	590 646,00	236 258,40
1.5	1.5/084	Plano de Requal. da Cidade de Rio Maior - Arranjos Exteriores do Pavilhão Multiusos-2ª fase	CM Rio Maior	640 000,00	640 000,00	256 000,00
1.5	1.5/085	Revitalização e Recuperação do Cine-Teatro e Espaço Envolvente	CM S.M.Agraço	2 406 500,00	2 406 500,00	962 600,00
1.5	1.5/086	Plano de Requalificação Urbana da Cidade de Rio Maior - Requalificação do Jardim Municipal	CM Rio Maior	1 529 640,00	1 529 640,00	611 856,00
1.5	1.5/087	Construção do Parque Linear	Município de Ourém	4 158 382,00	4 158 382,00	1 455 433,70
1.5	1.5/088	Construção do Mercado Municipal	Município de Ourém	3 389 968,00	3 389 968,00	1 186 488,80
1.5	1.5/089	Recuperação da Casa dos Magistrados	Município de Ourém	451 650,00	451 650,00	180 660,00
1.5	1.5/090	Requalificação do Espaço Escolar-2ª e 3ª fases	CM da Moita	722 196,00	722 196,00	252 768,60
1.5	1.5/091	Equipamento para o Jardim de Infância e para a Escola EB1 da Bela Vista	Município de Setúbal	110 516,00	110 516,00	55 258,00
1.5	1.5/094	Requalificação e Valorização da Vila do Cadaval - ZIP1	Câmara Municipal do Cadaval	988 987,00	988 987,00	395 594,80
1.5	1.5/096	Reconstrução do Cine-Teatro S.Pedro Alcanena	Empresa de Melhoramentos de Alcanena S.A.	1 490 367,00	1 490 367,00	1 117 775,25
1.5	1.5/097	Piscina Exterior-cobertura, acabamentos e equipamentos	Camara Municipal do Entroncamento	1 581 846,00	1 581 846,00	632 738,40
1.5	1.5/098	Tecnopolo de Abrantes-Pavilhão 2	A.Logos	799 518,00	799 518,00	399 759,00
1.5	1.5/099	Requalificação do Forum José Manuel Figueiredo	CM da Moita	2 177 100,00	2 177 100,00	761 985,00
1.5	1.5/100	Parque Verde da Várzea - 2ª fase	CM T.Vedras	1 577 587,61	1 577 587,61	631 035,04
1.5	1.5/101	Valorização de Espaços Urbanos -II Fase	Município de Odivelas	737 391,70	737 391,70	258 087,10
1.5	1.5/102	Requalificação Urbanística V	CM Oeiras	412 483,00	412 483,00	144 369,05
1.5	1.5/103	Requalificação urbanística	CM Oeiras	479 266,00	479 266,00	215 669,70
1.5	1.5/104	Requalificação da Zona envolvente do Mercado/Hotel	Câmara Municipal de Alcanena	561 750,00	561 750,00	196 612,50
1.5	1.5/105	Requalificação Urbana da zona envolvente ao mercado municipal	Camara Municipal do Entroncamento	3 358 094,00	3 358 094,00	1 175 332,90
1.5	1.5/106	Requalificação Urbana - Praça 5 de Outubro	Município de Caldas da Rainha	2 789 778,00	2 789 778,00	976 422,30
1.5	1.5/107	Parque Urbano do Silvado	Município de Odivelas	2 653 260,00	2 653 260,00	928 641,00
1.5	1.5/108	Construção do Edifício Socio-Cultural	Município de Ferreira do Zêzere	2 427 258,00	2 427 258,00	849 540,30
1.5	1.5/109	Plano Estratégico da Vila de Alenquer	Município de Alenquer	27 370,00	27 370,00	19 159,00
1.5	1.5/110	Projecto de Requalificação Urbanística de Remodelação da Rua Severiano Falcão, Prior Velho	Município de Loures	440 296,00	440 296,00	176 118,40

Med	Código	Designação do Projecto	Executor	Aprovações até 31 Dezembro 2005		
				Inv. Elegível	Despesa Pública	Fundo
1.5	1.5/111	Requalificação Urbanística de Criação de Ligação Pedonal entre Sacavém e Moscavide	Município de Loures	561 938,95	561 938,95	196 678,63
1.5	1.5/112	Valorização de Espaços Urbanos Urbanos-Bairro Olaio	Município de Odivelas	574 469,82	574 469,82	201 064,44
1.5	1.5/114	Construção do Pavilhão Desportivo Municipal	Município de Alenquer	2 163 941,00	2 163 941,00	1 190 167,55
1.5	1.5/115	Gabinete Técnico Local Proqual	Camara Municipal da Amadora	50 484,00	50 484,00	32 814,60
1.5	1.5/116	Requalificação da zona envolvente ao Mosteiro de Santa Maria de Alcobaça	Município de Alcobaça	6 331 658,00	6 331 658,00	2 849 246,10
1.5	1.5/117	Expansão da Rede Museológica II	CM de Óbidos	1 475 272,00	1 475 272,00	590 108,80
1.5	1.5/118	Valorização dos Espaços Públicos da Vila de Óbidos	CM de Óbidos	259 030,00	259 030,00	103 612,00
1.5	1.5/119	Remodelação e arranjos exteriores da EB N°18	Município de Setúbal	605 261,00	605 261,00	211 841,35
1.5	1.5/120	PRUC - Requalificação das Áreas Residenciais - Zona P 2A	CM Rio Maior	567 853,00	567 853,00	227 141,20
1.5	1.5/122	Instalação do Gabinete PROQUAL	Município de Setúbal	93 880,54	93 880,54	61 022,35
1.5	1.5/123	Reabilitação da Quinta da Memória-Centro de Exposições	Município de Odivelas	1 716 100,00	1 716 100,00	600 635,00
1.5	1.5/126	Remodelação do Cine-Teatro Virgínia	CM Torres Novas	2 150 900,00	2 150 900,00	967 905,00
1.5	1.5/127	Requalificação da Avenida Mário Soares - Zona P 9A e construção da ciclovia	CM Rio Maior	1 932 869,00	1 932 869,00	869 791,05
1.5	1.5/128	Programa de Valorização Urbana da Vila do Bombarral	Câmara Municipal do Bombarral	20 766,00	20 766,00	13 497,90
1.5	1.5/129	PRUC-Requalificação Urbana-Zona P2, P4, P6	Município de Rio Maior	2 145 234,00	2 145 234,00	965 355,30
1.5	1.5/130	Complexo Multiusos das Caldas da Rainha	Câmara Municipal de Caldas da Rainha	17 869 500,00	17 869 500,00	7 147 800,00
1.5	1.5/131	Recuperação e conclusão do Parque Verde da Lanchoa	Município de Setúbal	384 256,00	384 256,00	153 702,40
1.5	1.5/133	Centro cívico e Jardim Luis de Camões	Camara Municipal da Amadora	4 435 551,00	4 435 551,00	1 552 442,85
1.5	1.5/134	Parque Escolar, Jardim de Infancia e ATL da Brandoa	Camara Municipal da Amadora	2 978 701,00	2 978 701,00	1 042 545,35
1.5	1.5/135	Reabilitação de Equipamentos Desportivos e de Lazer	CM da Moita	357 941,88	357 941,88	125 279,66
1.5	1.5/136	Reconversão do Espaço Público, do Património e da Imagem Local-3ª fase	CM da Moita	549 922,34	549 922,34	192 472,82
1.5	1.5/137	Requalificação Urbana em Caldas da Rainha - 2ª fase	Município de Caldas da Rainha	657 293,00	657 293,00	295 781,85
1.5	1.5/139	Intervenção Urbana para a Lourinhã - 1ª fase	Município da Lourinhã	200 000,00	200 000,00	90 000,00
1.5	1.5/140	Arranjos Urbanísticos no Campo da República envolvente à Fortaleza e à Igreja de S. Pedro	Município de Peniche	1 364 000,00	1 364 000,00	613 800,00
1.5	1.5/141	Construção da Biblioteca Municipal de Peniche	Município de Peniche	1 848 343,00	1 848 343,00	1 016 588,65
1.5	1.5/142	Parque Urbano da Romeira	Município de Alenquer	6 396 000,00	6 396 000,00	2 878 200,00
1.5	1.5/143	Intervenção Urbana para a Lourinhã - 2ª Fase	Município da Lourinhã	207 241,84	207 241,84	93 258,83
1.5	1.5/144	Reconversão do Espaço Público, do Património e da Imagem Local - 4ª Fase	Município da Moita	283 095,00	283 095,00	99 083,25
1.5	1.5/145	Óbidos - Rede de Investigação, Inovação e conhecimento	Município de Óbidos	887 085,00	887 085,00	354 834,00
1.5	1.5/146	Requalificação Urbanística de Algés de Cima	Município de Oeiras	1 010 727,00	1 010 727,00	404 290,80
1.5	1.5/147	Espaços Lúdico-Pedagógicos	Município de Setúbal	283 575,00	283 575,00	113 430,00
1.5	1.5/148	Requalificação do Espaço Escolar - 4ª Fase	Município da Moita	624 614,00	624 614,00	249 845,60

Med	Código	Designação do Projecto	Executor	Aprovações até 31 Dezembro 2005		
				Inv. Elegível	Despesa Pública	Fundo
1.5	1.5/152	Requalificação de Vias	Município de Vila Franca de Xira	456 550,00	456 550,00	182 620,00
1.5	1.5/153	Aldeia Columbófila e Parque dos Cooperantes	Município da Moita	396 328,00	396 328,00	158 531,20
1.5	1.5/155	Requalificação do Parque de Santa Marta	PAVIMAFRA, E.M.	3 609 518,00	3 609 518,00	1 804 759,00
1.5	1.5/156	Requalificação do Largo de São Sebastião	PAVIMAFRA, E.M.	904 090,00	904 090,00	452 045,00
1.5	1.5/157	Campo de Futebol Municipal no Vale da Amoreira	Município da Moita	468 872,00	468 872,00	187 548,80
1.5	1.5/158	Requalificação e Valorização da Vila do Cadaval - ZIP 2	Município do Cadaval	797 676,00	797 676,00	319 070,40
1.5	1.5/160	Requalificação Urbana do Bairro 25 de Abril - Arranjo dos Espaços Interiores dos quarteirões e renovação do Espaço Público	Município de Setúbal	438 185,00	438 185,00	284 820,25
1.5	1.5/161	Nova Biblioteca Municipal da Nazaré	CM da Nazaré	1 613 330,00	1 613 330,00	645 332,00
1.5	1.5/162	Biblioteca, Espaço Internet e Espaço Polivalente	Município da Amadora	436 085,00	436 085,00	152 629,75
1.5	1.5/164	Instalações de Apoio aos Campos de Jogos/Bar e Balneários do Parque Verde da Bela Vista	Município de Setúbal	331 625,00	331 625,00	132 650,00
1.5	1.5/165	Mercado 2 de Abril	Município de Setúbal	1 513 754,00	1 513 754,00	605 501,60
1.5	1.5/166	Concepção e Execução dos Arranjos Exteriores e Parque de Estacionamento Subterrâneo da Praça do Município	Município do Bombarral	1 101 500,00	1 101 500,00	440 600,00
1.5	1.5/167	Centro de Apoio à 3ª Idade	Município de Oeiras	1 496 000,00	1 496 000,00	523 600,00
1.5	1.5/168	Intervenção Urbana para a Lourinhã - 4ª Fase	Município da Lourinhã	217 820,00	217 820,00	87 128,00
1.5	1.5/169	Requalificação Urbana de São Martinho do Porto - Execução de Obras	Município de Alcobaça	3 490 200,00	3 490 200,00	1 047 060,00
1.5	1.5/170	Requalificação de Arranjos Exteriores	Município de Vila Franca de Xira	759 893,00	759 893,00	265 962,55
1.5	1.5/172	Centro de Juventude da Amadora	Município da Amadora	1 976 720,00	1 976 720,00	691 852,00
1.5	1.5/175	Requalificação Urbana de Sobral de Monte Agraço - 1ª Fase	Município de Sobral de Monte Agraço	505 540,00	505 540,00	202 216,00
1.5	1.5/176	Reabilitação da Quinta da Memória - Espaço Jovem	Município de Odivelas	587 313,00	587 313,00	205 559,55
1.5	1.5/179	Jardim de Infância Nossa Senhora das Graças	Município de Oeiras	810 860,00	810 860,00	283 801,00
1.5	1.5/182	Construção do Parque Urbano e Reabilitação da Prageira	Município de Peniche	4 241 834,00	4 241 834,00	1 696 733,60
1.5	1.5/183	Arranjo Urbanístico da Praça da República	Município do Bombarral	675 600,00	675 600,00	439 140,00
1.6	1.6/001	Renovação da Rede Viária e Articulação da Rede Regional/Nacional	CM Constância	56 230,10	56 230,10	42 172,58
1.6	1.6/002	Parque Desportivo Concelhio	CM Constância	25 199,16	25 199,16	18 899,38
1.6	1.6/003	Novo Pavilhão Gimnodesportivo da Nazaré	CM da Nazaré	67 757,00	67 757,00	50 817,76
1.6	1.6/004	Ampliação e Beneficiação da Rede de Abast. Água a Foros de Salvaterra e Granho Novo	CM Salvaterra de Magos	35 250,05	35 250,05	26 437,54
1.6	1.6/005	Ampliação e Beneficiação do Abastecimento de Água a Glória, Marinhas, Muge e S. Magos	CM Salvaterra de Magos	34 875,95	34 875,95	26 156,96
1.6	1.6/006	Construção do Pavilhão Gimnodesportivo de Glória do Ribatejo	CM Salvaterra de Magos	32 736,10	32 736,10	24 552,07
1.6	1.6/007	Radial de Benfca - Ligação Nó da Buraca ao Eixo N/S - Prolongamento natural do IC 19	Município de Lisboa	798 774,75	798 774,75	599 081,06

Med	Código	Designação do Projecto	Executor	Aprovações até 31 Dezembro 2005		
				Inv. Elegível	Despesa Pública	Fundo
1.6	1.6/008	Valorização Urbana de Alpiarça - 1ª fase	CM Alpiarça	33 587,05	33 587,05	25 190,29
1.6	1.6/009	Complexo de Piscinas de Corroios - 2ª fase	Câmara Municipal do Seixal	151 042,75	151 042,75	113 282,06
1.6	1.6/010	CDA de Santa Marta de Corroios - Construção Civil e Equipamento - 2ª fase	Câmara Municipal do Seixal	145 196,69	145 196,69	108 897,52
1.6	1.6/011	Construção da Piscina Municipal e Tanque de Aprendizagem	Câmara Municipal de Peniche	74 811,76	74 811,76	56 108,82
1.6	1.6/012	Beneficiação da Rede Viária Municipal - 1ª fase	Município de Alcobaça	49 768,42	49 768,42	37 326,31
1.6	1.6/013	Expansão da Rede Pré-Escolar Concelhia - 1ª fase	Município de Alcobaça	21 192,21	21 192,21	15 894,15
1.6	1.6/014	Rede de Esgotos de Alcobaça - 4ª fase - Interceptores 1, 2, 3, 5 e 6	Município de Alcobaça	23 970,55	23 970,55	17 977,91
1.6	1.6/015	Redes de Saneamento de Cela, Bário, Casais da Vestiaria - 2ª fase	Município de Alcobaça	48 491,30	48 491,30	36 368,47
1.6	1.6/016	Reabilitação Urbana do Jardim Municipal de Vila Franca de Xira	CM V.F.Xira	18 258,62	18 258,62	13 693,97
1.6	1.6/017	Nova Rotunda no Largo dos Bombeiros Voluntários do Forte da Casa	CM V.F.Xira	14 914,49	14 914,49	11 185,87
1.6	1.6/018	Qualificação Urbana de Diversas Freguesias	CM V.F.Xira	35 942,75	35 942,75	26 957,06
1.6	1.6/019	E.M. da Panasqueira e Variante de Alverca - Estrada do Brejo	CM V.F.Xira	21 512,66	21 512,66	16 134,49
1.6	1.6/020	Museu Municipal de Vila Franca de Xira	CM V.F.Xira	62 775,28	62 775,28	47 081,46
1.6	1.6/021	Construção da Escola da Bela Vista	Município de Setúbal	70 779,71	70 779,71	53 084,79
1.6	1.6/022	Arranjos Exteriores da Piscina Municipal das Palmeiras	Município de Setúbal	27 224,94	27 224,94	20 418,70
1.6	1.6/023	Parque Verde de Algodeia - Arranjos Exteriores - 1ª fase	Município de Setúbal	32 739,43	32 739,43	24 554,57
1.6	1.6/024	Renovação e Requalificação do Centro Histórico e Comercial de Setúbal	Município de Setúbal	91 746,34	91 746,34	68 809,75
1.6	1.6/025	Construção e Beneficiação da Rede Viária do Concelho	CM S.M.Agraço	40 556,96	40 556,96	30 417,72
1.6	1.6/026	Saneamento Básico e Abastecimento de Água às Freguesias de S. Quintino e Sapataria	CM S.M.Agraço	27 069,31	27 069,31	20 301,97
1.6	1.6/027	Reforço do Sistema de Saneamento Básico do Concelho	CM Constância	18 222,38	18 222,38	13 666,79
1.6	1.6/028	Montalvo - Zona Industrial - Expansão	CM Constância	16 959,14	16 959,14	12 719,35
1.6	1.6/029	Revitalização da Zona Comercial da Nazaré	CM da Nazaré	14 347,74	14 347,74	10 760,81
1.6	1.6/030	Recuperação da E.M. 586 e E.M. 1380 e Circular Norte - Vila da Chamusca	CM Chamusca	52 340,37	52 340,37	39 255,27
1.6	1.6/031	C.E.C. Chamusca - Parreira/Pego da Curva e Pego da Curva/Gorjão	CM Chamusca	47 344,40	47 344,40	35 508,30
1.6	1.6/032	C.E.C. Chamusca - E.M. 1375 - Troço Semideiro/Relvão e Aterro/Galega	CM Chamusca	58 352,86	58 352,86	43 764,65
1.6	1.6/033	Revitalização Urbana de Ulme	CM Chamusca	35 703,96	35 703,96	26 777,96
1.6	1.6/034	Requalificação do Parque Escolar Municipal	CM Chamusca	50 141,67	50 141,67	37 606,25
1.6	1.6/035	Parque Desportivo Concelhio	CM Chamusca	25 284,56	25 284,56	18 963,42
1.6	1.6/036	Modern. Sist. Abast. Água a Carregueira, Pinheiro Grande, Cham., Ulme e Parreira - 1ª fase	CM Chamusca	31 898,13	31 898,13	23 923,60
1.6	1.6/037	Duplicação da Ribeira de Junça - 3ª fase	CM Oeiras	18 947,59	18 947,59	14 210,69
1.6	1.6/038	Recuperação do Palácio de Ribamar	CM Oeiras	52 997,28	52 997,28	39 747,96

Med	Código	Designação do Projecto	Executor	Aprovações até 31 Dezembro 2005		
				Inv. Elegível	Despesa Pública	Fundo
1.6	1.6/039	Condutas Adutoras do Farol da Azeda - Brancanes e Farol da Azeda-Montebelo	Município de Setúbal	67 040,27	67 040,27	50 280,20
1.6	1.6/040	Centro Cultural da Região de Turismo da Costa Azul / Convento dos Capuchos	Município de Almada	232 910,74	232 910,74	174 683,05
1.6	1.6/041	Piscinas Municipais de Azinhaga	CM Golegã	22 258,86	22 258,86	16 694,14
1.6	1.6/042	Rede de Esgotos de Cós, Póvoa e Castanheira	Município de Alcobça	38 936,10	38 936,10	29 202,07
1.6	1.6/043	Despoluição da Bacia Hidrográfica do Rio Alcabrichel - 2ª fase	CM T.Vedras	54 322,22	54 322,22	40 741,66
1.6	1.6/044	Despoluição da Bacia Hidrográfica do Rio Sizandro - 2ª fase	CM T.Vedras	63 861,72	63 861,72	47 896,29
1.6	1.6/045	Reabilitação Urbana da Freguesia de Azinhaga	CM Golegã	14 839,25	14 839,25	11 129,43
1.6	1.6/046	Reabilitação Urbana da Freguesia da Golegã	CM Golegã	63 596,74	63 596,74	47 697,55
1.6	1.6/047	Escola Básica 1 / Jardim de Infância de Belas	Município de Sintra	209 774,25	209 774,25	157 330,69
1.6	1.6/048	Ligação do Nó de Sintra (IC 16) ao Algueirão	Município de Sintra	166 005,48	166 005,48	124 504,11
1.6	1.6/050	Rede Viária Concelhia - 1ª fase	CM Rio Maior	46 299,04	46 299,04	34 724,28
1.6	1.6/051	Despoluição da Bacia de Rio Maior - 3ª fase	CM Rio Maior	26 469,66	26 469,66	19 852,24
1.6	1.6/052	Rede Viária Municipal - 1ª fase	CM Salvaterra de Magos	47 468,77	47 468,77	35 601,58
1.6	1.6/053	Estrada de Ligação a Foros de Benfica e Granho Novo a Marinhas	CM Salvaterra de Magos	38 776,74	38 776,74	29 082,56
1.6	1.6/054	Valorização Ambiental e Paisagística no Âmbito do Valtejo	CM Salvaterra de Magos	14 140,92	14 140,92	10 605,69
1.6	1.6/055	Ampliação e Beneficiação da Rede de Águas Residuais de Salvaterra de Magos	CM Salvaterra de Magos	30 215,64	30 215,64	22 661,73
1.6	1.6/056	Ampliação e Beneficiação da Rede de Águas Residuais de Glória do Ribatejo	CM Salvaterra de Magos	36 258,78	36 258,78	27 194,08
2.1	2.1/002	Avenida Cidade de Luanda, 132 Fogos: Infraestruturação Empreendimento PER	INH - Instituto Nacional de Habitação	528 981,80	528 981,80	200 484,10
2.1	2.1/005	Bairro Marquês de Abrantes, 350 fogos: infraestr. e beneficiação paisagística na zona PER	INH - Instituto Nacional de Habitação	1 018 234,83	1 018 234,83	368 601,01
2.1	2.1/006	Rua Nascimento Costa, 136 fogos: Infraest. do Empreendimento PER	INH - Instituto Nacional de Habitação	558 150,54	558 150,54	181 343,11
2.1	2.1/007	Travessa Sargento Abílio, 91 fogos: Infraest. do Empreendimento PER	INH - Instituto Nacional de Habitação	580 051,11	580 051,11	227 206,02
2.1	2.1/008	Infraestruturação e arranjos paisagísticos de empreend. PER:175 fogos no Bairro Chinês e 212 B.Alfin	INH - Instituto Nacional de Habitação	627 589,19	627 589,19	301 807,64
2.1	2.1/009	Parque Urbano de Alhandra	CM V.F.Xira	1 802 485,45	1 802 485,45	991 367,00
2.1	2.1/010	Execução de Redes de Infra. e Arranjo de Espaços Ext. num empreendimento do PER em Casal da Mira	INH - Instituto Nacional de Habitação	4 637 937,00	4 637 937,00	2 318 968,50
2.1	2.1/011	Arranjos Exteriores do Parque do Jamor	Instituto do Desporto de Portugal	1 386 030,42	1 386 030,42	762 316,73
2.1	2.1/012	Intervenção Polis Cacém - Reestruturação Viária e Urbana da Cidade- Projectos	Sociedade para o Desenvolvimento do Programa Polis no Cacém,S.A.	1 499 766,80	1 499 766,80	824 871,74
2.1	2.1/013	Qualificação da zona oriental de Azambuja e execução de rotunda, incluindo valorização da envolvente	Município de Azambuja	440 305,04	440 305,04	242 167,77
2.1	2.1/014	Intervenção Polis no Cacém - Reestruturação Viária e Urbana da Cidade - Parte 1	Sociedade para o Desenvolvimento do Programa Polis no Cacém,S.A.	25 607 347,83	25 607 347,83	14 084 041,31

Med	Código	Designação do Projecto	Executor	Aprovações até 31 Dezembro 2005		
				Inv. Elegível	Despesa Pública	Fundo
2.1	2.1/015	Arranjos exteriores do Campo do Cevadeiro - 1ª fase	Município de Vila Franca de Xira	990 262,02	990 262,02	495 131,01
2.1	2.1/016	Intervenção Polis em Tomar - Parque de Estacionamento Dissuasor (Integrado no Pavilhão Municipal)	TomarPolis - Soc. para o desenvolvimento do Programa Polis em Tomar, Sa	3 015 219,67	3 015 219,67	1 658 370,82
2.1	2.1/017	Lisboa - Quinta da Bela Flor - 161 fogos, infraestruturação do Empreendimento PER	INH - Instituto Nacional de Habitação	288 598,10	288 598,10	144 299,05
2.1	2.1/018	Qualificação Urbana das Ruas Engº Moniz da Maia e Vitor Cordon	Município de Azambuja	991 879,09	991 879,09	545 533,50
2.1	2.1/019	Intervenção Polis Cacém - Valorização da qualidade Ambiental da Cidade	Sociedade para o Desenvolvimento do Programa Polis no Cacém,S.A.	20 746 134,30	20 746 134,30	11 410 373,87
2.1	2.1/020	Construção de Equipamento de Apoio Social e Enquadramento Urbano-Paisagístico em Bairro de Arrendamento Público no Concelho de Almada	Instituto de Gestão e Alienação do Património Habitacional do Estado	443 371,07	443 371,07	243 854,09
2.1	2.1/021	Intervenção Polis em Setúbal - Reformulação da Praça José Afonso (Projecto / Empreitada / Fiscalização)	SetúbalPolis - Sociedade para o desenvolvimento do Programa Polis em Setúbal, S.A.	4 203 536,09	4 203 536,09	2 311 944,85
2.1	2.1/022	Arranjos Exteriores do Campo do Cevadeiro - 2ª Fase	Município de Vila Franca de Xira	227 801,70	227 801,70	113 900,85
2.1	2.1/023	Caminho Pedonal Ribeirinho entre Alhandra e Vila Franca de Xira - 1ª Fase	Município de Vila Franca de Xira	770 964,22	770 964,22	385 482,11
2.1	2.1/024	Construção do Jardim Urbano de Azambuja e Envoltentes	Município de Azambuja	893 687,29	893 687,29	491 528,01
2.1	2.1/025	Reabilitação Urbana da Zona Nascente de Azambuja e Jardim da Areeira	Município de Azambuja	1 274 199,75	1 274 199,75	700 809,86
2.1	2.1/026	Requalificação Urbana da Cidade - Casa da Cultura de Rio Maior - Cine-Teatro e Parqueamento Central	Município de Rio Maior	3 235 477,63	3 235 477,63	1 488 319,71
2.1	2.1/027	Intervenção Polis na Costa da Caparica - Fase 1 / Projectos	CostaPolis - Sociedade para o Desenvolvimento do Programa Polis na Costa de Caparica, S.A.	2 776 675,07	2 776 675,07	1 527 171,29
2.1	2.1/028	Intervenção Polis no Cacém - Reestruturação Viária e Urbana da Cidade - Parte II	Sociedade para o Desenvolvimento do Programa Polis no Cacém,S.A.	8 586 246,52	8 586 246,52	4 722 435,59
2.3	2.3/001	Valor.Ambiental e Paisagística de Sta Margarida-Integração Paisagística do Açude	CM Constância	465 138,67	465 138,67	279 083,20
2.3	2.3/002	Parque do Almourol-Requalificação do Arripiado-1ªfase	CM Chamusca	635 238,18	635 238,18	381 142,90
2.3	2.3/003	Plano de Ordenamento das Margens do Tejo e do Zêzere (POMTEZE II-1ªfase)	CM Constância	328 054,39	328 054,39	196 832,63
2.3	2.3/004	Valorização Turística da Vala de Alpiarça-1ªfase	CM Almeirim; CM Chamusca; CM Alpiarça; CM Salvaterra de Magos	1 722 922,40	1 722 922,40	861 461,20
2.3	2.3/005	Estudos Prévios e Proj. Exec. de Infraest. e Equipamentos a implantar no Parque Almourol	Nersant	326 582,86	326 582,86	195 949,72
2.3	2.3/006	Estudo Base de Planeamento, Viabilidade e Mercado dos Equipamentos a instalar no Parque Almourol	Nersant	54 743,06	54 743,06	32 845,83
2.3	2.3/007	Recuperação do Pátio do valverde-2ªfase	Município de Azambuja	2 040 020,36	2 040 020,36	1 020 010,18
2.3	2.3/008	Valorização Ambiental e Paisagística de Sta Margarida-2ªfase:Parque Ambiental	CM Constância	1 733 242,89	1 733 242,89	1 039 945,73

Med	Código	Designação do Projecto	Executor	Aprovações até 31 Dezembro 2005		
				Inv. Elegível	Despesa Pública	Fundo
2.3	2.3/009	AQUAPOLIS - Projecto de Ordenamento das Margens do Tejo em Barreiras do Tejo - Abrantes	Município de Abrantes	947 552,39	947 552,39	473 776,20
2.3	2.3/010	Reconversão Urbanística do Centro Cívico de Alpiarça	CM Alpiarça	1 815 938,58	1 815 938,58	1 089 563,15
2.3	2.3/012	Parque Urbano da Zona Norte de Almeirim	CM Almeirim	2 290 824,68	2 290 824,68	1 374 494,81
2.3	2.3/014	Proj. Técn., Defín. de conteúdos, Estudo de logotipo e Normas Gráf., para IO no Proj. P. Almourol	Nersant	330 752,88	330 752,88	198 451,73
2.3	2.3/015	Valorização Urbana da Tapada-Ribeirinha	CM Almeirim	674 854,59	674 854,59	404 912,75
2.3	2.3/016	Arranjo Urbanístico de Zonas Ribeirinhas de Benavente e Samora Correia	Município de Benavente	186 430,70	186 430,70	111 858,42
2.3	2.3/017	Muralhas de Santarém	Direcção-Geral dos Edifícios e Monumentos Nacionais	363 578,67	363 578,67	272 684,00
2.3	2.3/018	Rota dos Cântaros e Cantos	Município de Abrantes	71 827,00	71 827,00	43 096,20
2.3	2.3/019	Estudo de Viabilidade da Universidade do Vinho - Alpiarça	InovarTejo - Agência de Desenvolvimento Regional, S.A.	120 659,22	120 659,22	72 395,53
2.3	2.3/021	Parque do Almourol - Miradouro do Almourol	CM Chamusca	913 942,58	913 942,58	548 365,55
2.3	2.3/022	Programa de Reabilitação do Tejo - I Encontro	Associação Projecto Palhota Viva	24 141,82	24 141,82	14 485,09
2.3	2.3/023	Valorização Ambiental e Paisagística no âmbito do VALTEJO ; Projecto de Execução	Município de Salvaterra de Magos	233 437,42	233 437,42	140 062,45
2.3	2.3/024	Projecto de Arquitectura do Museu do Almourol	Nersant	71 826,90	71 826,90	43 096,14
2.3	2.3/025	AQUAPOLIS - Parque Urbano Ribeirinho de Abrantes - Acesso no Rossio ao Sul do Tejo	Município de Abrantes	942 872,68	942 872,68	565 723,61
2.3	2.3/026	Reabilitação Urbana de Vila Nova da Barquinha	Município de Vila Nova da Barquinha	1 264 497,56	1 264 497,56	632 248,78
2.3	2.3/028	Aquisição de Equipamentos p/ Recreio e Desportos Náuticos, Equip. Informático, Equip. Transmissões	Sociedade Parque Almourol-Promoção e Desenvolvimento Turístico, Lda	113 673,88	113 673,88	56 836,94
2.3	2.3/029	Proj. Exec. do Acoradouro de Tancos; Est. Geotéc.; Lev. Topográf., Proj. Espec. do Museu Almourol	Nersant	132 181,45	132 181,45	79 308,87
2.3	2.3/031	Aquisição de fatos de protecção e material de canoagem, vest., de insufláveis, BTT, Montanhismo, Tiro	Sociedade Parque Almourol-Promoção e Desenvolvimento Turístico, Lda	304 607,08	304 607,08	152 303,54
2.3	2.3/032	Parque Almourol-Proj. Aquisição de Equipamentos p/ Desportos Náuticos, Turismo Activo e Aventura	Sociedade Parque Almourol-Promoção e Desenvolvimento Turístico, Lda	68 494,93	68 494,93	34 247,47
2.3	2.3/033	Parque Almourol - Aquis. de Materiais e Equipam. p/ apoio às Actividades Turismo Activo e Aventura	Sociedade Parque Almourol-Promoção e Desenvolvimento Turístico, Lda	214 782,38	214 782,38	107 391,19
2.3	2.3/034	Museu Ferroviário - Edifício 24	Camara Municipal do Entroncamento	447 581,33	447 581,33	268 548,80
2.3	2.3/035	Requalificação do Centro Cívico de Almeirim	CM Almeirim	981 987,00	981 987,00	490 993,50
2.3	2.3/036	Parque Ribeirinho de Samora Correia- Arranjo Urbanístico	Município de Benavente	892 514,04	892 514,04	446 257,02
2.3	2.3/037	Primeira fase de requalificação da margem do rio Tejo em Santarém - Projecto AL-margem	Município de Santarém	1 999 182,64	1 999 182,64	999 591,32
2.3	2.3/038	Complexo EQUUSPOLIS	CM Golegã	1 740 628,05	1 740 628,05	870 314,03

Med	Código	Designação do Projecto	Executor	Aprovações até 31 Dezembro 2005		
				Inv. Elegível	Despesa Pública	Fundo
2.3	2.3/039	Parque Almourol-Mapas, Percursos TT/BTT/pedestres, Provas Combinadas/Provas Tipo Challenger Trophy	Sociedade Parque Almourol-Promoção e Desenvolvimento Turístico, Lda	110 982,53	110 982,53	55 491,27
2.3	2.3/040	Acessos ao Castelo do Almourol	Município de Vila Nova da Barquinha	583 591,89	583 591,89	291 795,95
2.3	2.3/041	Parque do Almourol - Requalificação do Arripiado - 2ª fase	Município da Chamusca	976 272,18	976 272,18	488 136,09
2.3	2.3/044	Plano Estratégico de Desenvolvimento do Turismo para a Albufeira de Castelo de Bode	Região de Turismo dos Templários (Floresta Central e Albufeiras)	52 373,78	52 373,78	31 424,27
2.3	2.3/045	Aquapólis - Parque Urbano Ribeirinho de Abrantes - Concepção/ Construção de infraestruturas	Município de Abrantes	5 149 457,08	5 149 457,08	2 574 728,54
2.3	2.3/046	Valorização Ambiental da Albufeira dos Patudos - 2ª Fase	CM Alpiarça	2 012 163,94	2 012 163,94	1 006 081,97
2.3	2.3/047	Requalificação Amb. e Infraest. da Zona de Localização das Activ. Económicas de Almeirim-1ª fase	CM Almeirim	1 136 311,41	1 136 311,41	568 155,71
2.3	2.3/048	Parque Ribeirinho de Benavente - Arranjo Urbanístico	Município de Benavente	1 774 786,46	1 774 786,46	887 393,23
2.3	2.3/050	Valorização Ambiental e Paisagística	Município de Salvaterra de Magos	2 295 183,54	2 295 183,54	1 147 591,77
2.3	2.3/051	Requalificação Urbana e Ambiental de Constância	CM Constância	2 310 887,25	2 310 887,25	1 155 443,63
2.3	2.3/053	Centro Regional de Artesanato - Remodelação das Instalações Existentes - 1ª Fase	Associação de Artesanato da Região de Santarém	95 777,93	95 777,93	57 466,76
2.3	2.3/054	Muralhas de Santarém - 2ª Fase	Direcção-Geral dos Edifícios e Monumentos Nacionais	2 171 120,80	2 171 120,80	1 085 560,40
2.3	2.3/055	Projecto de Concepção e Construção do Centro de Formação Out-Door do Parque Almourol	Sociedade Parque Almourol-Promoção e Desenvolvimento Turístico, Lda	1 182 552,64	1 182 552,64	591 276,32
2.3	2.3/058	Centro Hípico do CNEMA	Centro Nacional de Exposições e Mercados Agrícolas	503 144,98	503 144,98	251 572,49
2.3	2.3/060	Reconstrução do Cine-Teatro de Almeirim	Município de Almeirim	1 981 406,92	1 981 406,92	990 703,46
2.3	2.3/061	Remodelação e construção de rampas e cais da frente marginal do rio Tejo	Município de Vila Nova da Barquinha	745 182,54	745 182,54	372 591,27
2.3	2.3/062	CNEMA LAZER	Centro Nacional de Exposições e Mercados Agrícolas	231 561,50	231 561,50	115 780,75
2.3	2.3/065	Recuperação e Revitalização do Centro Histórico de Santarém	Município de Santarém	2 337 839,56	2 337 839,56	1 168 919,78
2.3	2.3/066	Centro Náutico de Vila Nova da Barquinha	Município de Vila Nova da Barquinha	1 156 010,24	1 156 010,24	578 005,12
2.3	2.3/067	Parque Urbano de Vila Nova da Barquinha - 1ª Fase	Município de Vila Nova da Barquinha	2 311 960,34	2 311 960,34	1 155 980,17
2.3	2.3/069	Valorização Urbanística da Praça Sá da Bandeira e Rua Serpa Pinto	Município de Santarém	1 504 638,00	1 504 638,00	752 319,00
2.3	2.3/071	Centro Náutico de Constância	Município de Constância	2 177 723,06	2 177 723,06	1 088 861,53
2.3	2.3/072	Remodelação e requalificação do Cine-Teatro da Chamusca	Santa Casa da Misericórdia da Chamusca	537 560,46	537 560,46	268 780,23
2.3	2.3/073	Ponte Pedonal sobre o Rio Sorraia	Município de Benavente	327 042,54	327 042,54	163 521,27
2.3	2.3/074	Valorização Ambiental e Paisagística - 2ª fase	Município de Salvaterra de Magos	575 749,52	575 749,52	287 874,76
2.3	2.3/075	Requalificação Urbana de Almeirim - Remodelação do Jardim dos Charcos	CM Almeirim	284 894,82	284 894,82	142 447,41
2.3	2.3/076	Aquapólis - Açude Insuflável no Rio Tejo em Abrantes	Município de Abrantes	10 404 060,82	10 404 060,82	4 681 827,37
2.3	2.3/077	Parque Urbano de Vila Nova da Barquinha - 2ª Fase	Município de Vila Nova da Barquinha	1 582 091,06	1 582 091,06	711 940,98
2.3	2.3/078	Cais da Ilha do Almourol e reconstrução de rampa Varadouro	Município de Vila Nova da Barquinha	899 192,24	899 192,24	404 636,51

Med	Código	Designação do Projecto	Executor	Aprovações até 31 Dezembro 2005		
				Inv. Elegível	Despesa Pública	Fundo
2.3	2.3/079	Requalificação da Zona Ribeirinha de Coruche	Município de Coruche	3 426 192,67	3 426 192,67	1 541 786,70
2.3	2.3/082	Cine-Teatro da Chamusca - Estrutura Funcional	Santa Casa da Misericórdia da Chamusca	421 492,04	421 492,04	210 746,02
2.3	2.3/083	Centro de Corte e Fabrico de Enchidos Tradicionais com Certificação	Município de Almeirim	821 154,48	821 154,48	328 461,79
2.3	2.3/084	Infra-estruturas da Zona Industrial - 3ª Fase	Município de Alpiarça	1 484 418,06	1 484 418,06	593 767,22
2.3	2.3/085	Beneficiação / reformulação do Parque 25 de Abril em Benavente	Município de Benavente	1 142 514,26	1 142 514,26	742 634,27
2.3	2.3/086	Maratona do Vale do Tejo 2005	Associação de Canoagem do Distrito de Santarém	75 000,00	75 000,00	30 000,00
2.4	2.4/001	Formação e Empregabilidade	Centro de Estudos de Turismo e Cultura	541 574,67	541 574,67	324 944,80
2.4	2.4/002	Formação e Empregabilidade	Associação para o Desenvolvimento Integrado do Ribatejo Norte	232 924,81	232 924,81	139 754,89
2.4	2.4/006.1	Formação e Empregabilidade	Nersant	551 588,11	551 588,11	330 952,87
2.4	2.4/013	Formação e Empregabilidade	Cooptécnica Gustave Eiffel, Cooperativa de Ensino e Formação Técnica Profissional, C.R.L.	222 464,97	222 464,97	93 724,49
2.4	2.4/014	Formação e Empregabilidade	Observatório da Imprensa	283 764,63	283 764,63	151 814,08
2.4	2.4/020	Formação e Empregabilidade	NOVA ETAPA- CONS. GESTÃO RECUR.HUMANOS, LDA	480 910,00	480 910,00	272 820,24
3.1	3.1/1/001	Formação Profissional com Certificação Profissional e Escolar	Centro de Formação Profissional de Tomar	1 253 865,01	1 253 865,01	783 665,63
3.1	3.1/1/002	Formação Profissional com Certificação Profissional e Escolar	Centro de Formação Profissional de Setúbal	1 364 868,56	1 364 868,56	853 042,85
3.1	3.1/1/003	Formação Profissional com Certificação Profissional e Escolar	Centro de Formação Profissional de Artes Gráficas e Multimédia	878 673,06	878 673,06	549 170,66
3.1	3.1/1/004	Formação Profissional com Certificação Profissional e Escolar	Centro de Formação Profissional de Santarém	1 629 718,18	1 629 718,18	1 018 573,86
3.1	3.1/1/005	Formação Profissional com Certificação Profissional e Escolar	Centro de Formação Profissional do Seixal	1 280 607,88	1 280 607,88	800 379,93
3.1	3.1/1/006	Formação Profissional com Certificação Profissional e Escolar	Centro de Formação Profissional da Venda Nova	432 393,36	432 393,36	270 245,85
3.1	3.1/1/007	Formação Profissional com Certificação Profissional e Escolar	Centro de Formação Profissional de Alverca	1 036 195,61	1 036 195,61	647 622,26
3.1	3.1/1/008	Formação Profissional com Certificação Profissional e Escolar	IEFP - INSTITUTO DE EMPREGO E FORMAÇÃO PROFISSIONAL	18 186 774,13	18 186 774,13	11 366 733,83
3.1	3.1/1/009	Formação Profissional com Certificação Profissional e Escolar	Centro de Formação Profissional para o Sector das Pescas - FORPESCAS	427 368,04	427 368,04	267 105,03
3.1	3.1/1/010	Formação Profissional com Certificação Profissional e Escolar	Centro de Formação Profissional Para o Comércio e Afins - CECOIA	378 077,92	378 077,92	236 298,70
3.1	3.1/1/011	Formação Profissional com Certificação Profissional e Escolar	Centro de Formação Profissional da Indústria de Vestuário e Confeccção - CIVEC	74 692,44	73 601,88	46 001,17
3.1	3.1/1/012	Formação Profissional com Certificação Profissional e Escolar	Centro de Formação Profissional para a Indústria Cerâmica - CENCAL	132 212,25	132 212,25	82 632,66
3.1	3.1/1/013	Formação Profissional com Certificação Profissional e Escolar	CITEFORMA	230 484,14	229 515,09	143 446,93
3.1	3.1/1/014	Formação Profissional com Certificação Profissional e Escolar	Centro de Formação Profissional da Indústria Electrónica - CINEL	729 808,27	729 808,27	456 130,17
3.1	3.1/1/015	Formação Profissional com Certificação Profissional e Escolar	CFPSA - Centro de Formação Profissional do Sector Alimentar	357 684,71	352 689,82	220 431,14
3.1	3.1/1/016	Formação Profissional com Certificação Profissional e Escolar	INSTITUTO DE FORMAÇÃO TURÍSTICA - INFTUR	2 693 028,97	2 689 507,44	1 680 942,16

Med	Código	Designação do Projecto	Executor	Aprovações até 31 Dezembro 2005		
				Inv. Elegível	Despesa Pública	Fundo
3.1	3.1/1/017	Formação Profissional com Certificação Profissional e Escolar	Centro de Formação Profissional de Tomar	1 703 931,10	1 703 931,10	1 064 956,94
3.1	3.1/1/018	Formação Profissional com Certificação Profissional e Escolar	Centro de Formação Profissional de Setúbal	1 217 415,55	1 217 235,92	760 772,45
3.1	3.1/1/019	Formação Profissional com Certificação Profissional e Escolar	Centro de Formação Profissional de Artes Gráficas e Multimédia	806 801,31	806 801,31	504 250,82
3.1	3.1/1/020	Formação Profissional com Certificação Profissional e Escolar	Centro de Formação Profissional de Santarém	1 569 538,34	1 569 538,34	980 961,46
3.1	3.1/1/021	Formação Profissional com Certificação Profissional e Escolar	Centro de Formação Profissional do Seixal	1 089 817,16	1 089 556,43	680 972,77
3.1	3.1/1/022	Formação Profissional com Certificação Profissional e Escolar	Centro de Formação Profissional da Venda Nova	367 187,35	367 187,35	229 492,09
3.1	3.1/1/023	Formação Profissional com Certificação Profissional e Escolar	C.F.P. de Lisboa Sect. Terciário	224 431,50	224 431,50	140 269,69
3.1	3.1/1/024	Formação Profissional com Certificação Profissional e Escolar	Centro de Formação Profissional de Alverca	1 284 605,25	1 284 605,25	802 878,28
3.1	3.1/1/025	Formação Profissional com Certificação Profissional e Escolar	IEFP - INSTITUTO DE EMPREGO E FORMAÇÃO PROFISSIONAL	9 457 272,10	9 457 272,10	5 910 795,06
3.1	3.1/1/026	Formação Profissional com Certificação Profissional e Escolar	Centro de Formação Profissional para o Sector das Pescas - FORPESCAS	626 473,45	626 473,45	391 545,91
3.1	3.1/1/027	Formação Profissional com Certificação Profissional e Escolar	Centro de Formação Profissional Para o Comércio e Afins - CECOIA	573 107,92	573 107,92	358 192,45
3.1	3.1/1/028	Formação Profissional com Certificação Profissional e Escolar	Centro de Formação Profissional da Indústria de Vestuário e Confecção - CIVEC	68 173,23	67 174,64	41 984,15
3.1	3.1/1/029	Formação Profissional com Certificação Profissional e Escolar	Centro de Formação Profissional para a Indústria Cerâmica - CENCAL	149 053,61	149 053,61	93 158,51
3.1	3.1/1/030	Formação Profissional com Certificação Profissional e Escolar	Centro de Formação Profissional para a Indústria Cerâmica - CENCAL	96 286,43	96 286,43	60 179,02
3.1	3.1/1/031	Formação Profissional com Certificação Profissional e Escolar	CITEFORMA	232 045,18	230 832,09	144 270,06
3.1	3.1/1/032	Formação Profissional com Certificação Profissional e Escolar	Centro de Formação Profissional da Indústria Electrónica - CINEL	777 511,34	777 511,34	485 944,59
3.1	3.1/1/033	Formação Profissional com Certificação Profissional e Escolar	CENFIM - Centro de F.P. Ind. Metalúrgica Metalomecânica	3 621 564,79	3 621 564,79	2 263 477,99
3.1	3.1/1/034	Formação Profissional com Certificação Profissional e Escolar	CFPSA - Centro de Formação Profissional do Sector Alimentar	400 369,88	392 326,29	245 203,93
3.1	3.1/1/035	Formação Profissional com Certificação Profissional e Escolar	INSTITUTO DE FORMAÇÃO TURÍSTICA - INFTUR	2 922 448,67	2 920 055,07	1 825 034,42
3.1	3.1/1/036	Formação Profissional com Certificação Profissional e Escolar	IEFP - INSTITUTO DE EMPREGO E FORMAÇÃO PROFISSIONAL	274 641,92	274 641,92	171 651,20
3.1	3.1/1/037	Formação Profissional com Certificação Profissional e Escolar	IEFP - INSTITUTO DE EMPREGO E FORMAÇÃO PROFISSIONAL	7 587 832,98	7 587 614,48	4 742 259,06
3.1	3.1/1/038	Formação Profissional com Certificação Profissional e Escolar	CFPSA - Centro de Formação Profissional do Sector Alimentar	577 201,28	520 592,68	325 370,43
3.1	3.1/1/039	Formação Profissional com Certificação Profissional e Escolar	Centro de Formação Profissional da Indústria Electrónica - CINEL	647 349,83	647 349,83	404 593,64
3.1	3.1/1/040	Formação Profissional com Certificação Profissional e Escolar	Centro de Formação Profissional da Indústria de Vestuário e Confecção - CIVEC	36 303,84	35 819,55	22 387,22
3.1	3.1/1/041	Formação Profissional com Certificação Profissional e Escolar	Centro de Formação Profissional para a Indústria Cerâmica - CENCAL	277 511,18	277 511,18	173 444,49
3.1	3.1/1/042	Formação Profissional com Certificação Profissional e Escolar	CENFIM - Centro de F.P. Ind. Metalúrgica Metalomecânica	2 986 141,50	2 986 141,50	1 866 338,44

Med	Código	Designação do Projecto	Executor	Aprovações até 31 Dezembro 2005		
				Inv. Elegível	Despesa Pública	Fundo
3.1	3.1/1/043	Formação Profissional com Certificação Profissional e Escolar	CENFIC - C. F. P. DA IND. DE CONSTRUÇÃO CIVIL E OBRAS PU. DO SUL	641 736,65	639 388,55	399 617,84
3.1	3.1/1/044	Formação Profissional com Certificação Profissional e Escolar	Centro de Formação Profissional para o Sector das Pescas - FORPESCAS	472 876,27	472 876,27	295 547,67
3.1	3.1/1/045	Formação Profissional com Certificação Profissional e Escolar	CITEFORMA	195 228,52	195 228,52	122 017,83
3.1	3.1/1/046	Formação Profissional com Certificação Profissional e Escolar	Centro de Formação Profissional Para o Comércio e Afins - CECO A	434 529,47	434 529,47	271 580,92
3.1	3.1/1/047	Formação Profissional com Certificação Profissional e Escolar	INSTITUTO DE FORMAÇÃO TURÍSTICA - INFTUR	2 916 024,46	2 914 799,92	1 821 749,95
3.1	3.1/1/048	Formação Profissional com Certificação Profissional e Escolar	IEFP - INSTITUTO DE EMPREGO E FORMAÇÃO PROFISSIONAL	17 164 377,28	17 164 377,28	10 727 735,80
3.1	3.1/1/049	Formação Profissional com Certificação Profissional e Escolar	CFPSA - Centro de Formação Profissional do Sector Alimentar	337 622,80	321 710,43	201 069,02
3.1	3.1/1/050	Formação Profissional com Certificação Profissional e Escolar	Centro de Formação Profissional para a Indústria Cerâmica - CENCAL	344 754,48	344 754,48	215 471,55
3.1	3.1/1/051	Formação Profissional com Certificação Profissional e Escolar	Centro de Formação Profissional para o Sector das Pescas - FORPESCAS	191 907,82	191 907,82	119 942,39
3.1	3.1/1/052	Formação Profissional com Certificação Profissional e Escolar	Centro de Formação Profissional da Indústria de Vestuário e Confeção - CIVEC	175 505,57	173 035,80	108 147,37
3.1	3.1/1/053	Formação Profissional com Certificação Profissional e Escolar	CITEFORMA	100 107,81	100 107,81	62 567,38
3.1	3.1/1/054	Formação Profissional com Certificação Profissional e Escolar	Centro de Formação Profissional da Indústria Electrónica - CINEL	728 049,59	728 049,59	455 031,00
3.1	3.1/1/055	Formação Profissional com Certificação Profissional e Escolar	Centro de Formação Profissional Para o Comércio e Afins - CECO A	352 462,77	352 462,77	220 289,23
3.1	3.1/1/056	Formação Profissional com Certificação Profissional e Escolar	CENFIC - C. F. P. DA IND. DE CONSTRUÇÃO CIVIL E OBRAS PU. DO SUL	394 153,81	391 460,76	244 662,97
3.1	3.1/1/057	Formação Profissional com Certificação Profissional e Escolar	CENFIM - Centro de F.P. Ind. Metalúrgica Metalomecânica	3 131 048,24	3 131 048,24	1 956 905,15
3.1	3.1/1/059	Formação Profissional com Certificação Profissional e Escolar	INSTITUTO DE FORMAÇÃO TURÍSTICA - INFTUR	3 289 923,49	3 128 043,38	1 955 027,11
3.1	3.1/1/060	Formação Profissional com Certificação Profissional e Escolar	IEFP - INSTITUTO DE EMPREGO E FORMAÇÃO PROFISSIONAL	17 369 967,94	17 369 967,94	10 856 229,96
3.1	3.1/1/064	Formação Profissional com Certificação Profissional e Escolar	Centro de Formação Profissional para o Sector das Pescas - FORPESCAS	324 783,74	324 783,74	202 989,84
3.1	3.1/1/065	Formação Profissional com Certificação Profissional e Escolar	Centro de Formação Profissional Para o Comércio e Afins - CECO A	472 794,44	472 794,44	295 496,53
3.1	3.1/1/066	Formação Profissional com Certificação Profissional e Escolar	CENFIC - C. F. P. DA IND. DE CONSTRUÇÃO CIVIL E OBRAS PU. DO SUL	154 853,59	153 312,62	95 820,39
3.1	3.1/1/067	Formação Profissional com Certificação Profissional e Escolar	Centro de Formação Profissional para a Indústria Cerâmica - CENCAL	679 134,52	679 134,52	424 459,08
3.1	3.1/1/068	Formação Profissional com Certificação Profissional e Escolar	Centro de Formação Profissional da Indústria Electrónica - CINEL	862 286,80	862 286,80	538 929,25
3.1	3.1/1/069	Formação Profissional com Certificação Profissional e Escolar	CENFIM - Centro de F.P. Ind. Metalúrgica Metalomecânica	3 275 942,96	3 275 942,96	2 047 464,35
3.1	3.1/1/070	Formação Profissional com Certificação Profissional e Escolar	CFPSA - Centro de Formação Profissional do Sector Alimentar	322 578,33	318 605,26	199 128,29

Med	Código	Designação do Projecto	Executor	Aprovações até 31 Dezembro 2005		
				Inv. Elegível	Despesa Pública	Fundo
3.1	3.1/1/071	Formação Profissional com Certificação Profissional e Escolar	Centro de Formação Profissional da Indústria de Vestuário e Confecção - CIVEC	220 036,32	220 036,32	137 522,70
3.1	3.1/1/072	Formação Profissional com Certificação Profissional e Escolar	CITEFORMA	256 959,13	256 959,13	160 599,46
3.1	3.1/1/073	FORMAÇÃO PROFISSIONAL COM CERTIFICAÇÃO PROFISSIONAL E ESCOLAR	IEFP - INSTITUTO DE EMPREGO E FORMAÇÃO PROFISSIONAL	8 416 012,05	8 416 012,05	5 260 007,53
3.1	3.1/2/002	Formação Inicial para a Qualificação Profissional	Fernave - Formação Técnica Psicologia Aplicada e Consultoria em Transportes e Portos S.A.	54 172,93	54 172,93	33 858,08
3.2	3.2/1/001	Formação Profissional Contínua	Centro de Formação Profissional de Tomar	45 902,86	45 902,86	28 689,29
3.2	3.2/1/002	Formação Profissional Contínua	Centro de Formação Profissional de Setúbal	14 861,69	14 861,69	9 288,56
3.2	3.2/1/003	Formação Profissional Contínua	Centro de Formação Profissional de Artes Gráficas e Multimédia	4 394,24	4 394,24	2 746,40
3.2	3.2/1/004	Formação Profissional Contínua	Centro de Formação Profissional de Santarém	12 108,51	12 108,51	7 567,82
3.2	3.2/1/005	Formação Profissional Contínua	Centro de Formação Profissional do Seixal	29 204,99	29 204,99	18 253,12
3.2	3.2/1/006	Formação Profissional Contínua	Centro de Formação Profissional da Venda Nova	9 937,57	9 937,57	6 210,98
3.2	3.2/1/007	Formação Profissional Contínua	C.F.P. de Lisboa Sect.Terciário	41 101,90	41 101,90	25 688,69
3.2	3.2/1/008	Formação Profissional Contínua	C.F.P. de Lisboa Sect.Terciário	497,63	497,63	311,02
3.2	3.2/1/009	Formação Profissional Contínua	Centro de Formação Profissional de Alverca	34 360,83	34 360,83	21 475,52
3.2	3.2/1/010	Formação Profissional Contínua	Centro de Formação Profissional para o Sector das Pescas - FORPESCAS	6 252,44	6 252,44	3 907,78
3.2	3.2/1/011	Formação Profissional Contínua	Centro de Formação Profissional para o Sector das Pescas - FORPESCAS	176 366,31	176 366,31	110 228,94
3.2	3.2/1/012	Formação Profissional Contínua	Centro de Formação Profissional para o Sector das Pescas - FORPESCAS	135 384,96	135 384,96	84 615,60
3.2	3.2/1/013	Formação Profissional Contínua	Centro de Formação Profissional Para o Comércio e Afins - CECOIA	9 843,23	9 843,23	6 152,02
3.2	3.2/1/014	Formação Profissional Contínua	Centro de Formação Profissional Para o Comércio e Afins - CECOIA	219 421,73	140 950,30	88 093,94
3.2	3.2/1/015	Formação Profissional Contínua	Centro de Formação Profissional da Indústria de Vestuário e Confecção - CIVEC	55 814,04	54 994,38	34 371,49
3.2	3.2/1/016	Formação Profissional Contínua	Centro de Formação Profissional para a Indústria Cerâmica - CENCAL	208 012,53	185 021,15	115 638,22
3.2	3.2/1/017	Formação Profissional Contínua	Centro de Formação Profissional para Jornalistas - CENJOR	530 711,43	530 711,43	331 694,64
3.2	3.2/1/018	Formação Profissional Contínua	CITEFORMA	839,86	601,04	375,65
3.2	3.2/1/019	Formação Profissional Contínua	CITEFORMA	674 214,83	571 581,47	357 238,42
3.2	3.2/1/020	Formação Profissional Contínua	Centro de Formação Profissional de Reparação Automóvel - CEPRA	87 537,37	87 537,37	54 710,86
3.2	3.2/1/021	Formação Profissional Contínua	Centro de Formação Profissional da Indústria Electrónica - CINEL	202 955,30	202 955,30	126 847,06
3.2	3.2/1/022	Formação Profissional Contínua	CENFIM - Centro de F.P. Ind. Metalúrgica Metalomecânica	661 029,58	519 114,78	324 446,74

Med	Código	Designação do Projecto	Executor	Aprovações até 31 Dezembro 2005		
				Inv. Elegível	Despesa Pública	Fundo
3.2	3.2/1/023	Formação Profissional Contínua	Centro de Formação Profissional de Qualidade - CEQUAL	129 679,97	74 684,99	46 678,12
3.2	3.2/1/024	Formação Profissional Contínua	CEFOSAP	287 936,94	287 936,94	179 960,59
3.2	3.2/1/025	Formação Profissional Contínua	Centro de Formação e Inovação - INOVINTER	198 960,25	198 960,25	124 350,16
3.2	3.2/1/026	Formação Profissional Contínua	CFPSA - Centro de Formação Profissional do Sector Alimentar	231 626,05	230 486,03	144 053,77
3.2	3.2/1/027	Formação Profissional Contínua	Município de Sintra	84 285,40	84 285,40	52 678,38
3.2	3.2/1/028	Formação Profissional Contínua	PT COMUNICAÇÕES, S A	87 446,94	24 606,91	15 379,32
3.2	3.2/1/029	Formação Profissional Contínua	Vista Alegre Atlantis, SA	345 326,49	214 675,54	134 172,21
3.2	3.2/1/031	Formação Profissional Contínua	Instituto da Soldadura e da Qualidade	332 328,27	282 891,92	176 807,45
3.2	3.2/1/032	Formação Profissional Contínua	GESTNAVE- PREST. SERVIÇOS INDUSTRIAIS, SA	185 885,33	87 199,86	54 499,91
3.2	3.2/1/033	Formação Profissional Contínua	SOC.INSTR. BENEFICIÊNCIA Voz do Operário	65 066,62	32 570,00	20 356,25
3.2	3.2/1/034	Formação Profissional Contínua	SOTÉCNICA - SOC. ELECTROTÉCNICA, SA	69 298,57	23 730,08	14 831,30
3.2	3.2/1/035	Formação Profissional Contínua	TAP AIR PORTUGAL, SA	477 408,74	135 808,54	84 880,34
3.2	3.2/1/036	Formação Profissional Contínua	RUMOS - FORMAÇÃO E COMUNICAÇÃO, SA	218 617,96	218 617,96	136 636,23
3.2	3.2/1/037	Formação Profissional Contínua	CP - CAMINHOS DE FERRO PORTUGUESES, EP	548 814,84	179 577,70	112 236,06
3.2	3.2/1/038	Formação Profissional Contínua	COMPANHIA CARRIS DE FERRO DE LISBOA, SA	327 681,12	145 915,64	91 197,28
3.2	3.2/1/039	Formação Profissional Contínua	COOP.HAB.CON.ECON.BEM VINDA LIBERDADE, CRL	50 235,65	50 235,65	31 397,28
3.2	3.2/1/040	Formação Profissional Contínua	TRANSTEJO-TRANSPORTES TEJO, SA	9 017,55	82,13	51,33
3.2	3.2/1/041	Formação Profissional Contínua	SANTA CASA DA MISERICÓRDIA DE LISBOA	412 701,87	110 871,52	69 294,70
3.2	3.2/1/042	Formação Profissional Contínua	Cruz Vermelha Portuguesa	168 137,04	158 321,49	98 950,93
3.2	3.2/1/043	Formação Profissional Contínua	FUNDAÇÃO JOSÉ FONTANA	197 657,46	197 657,46	123 535,91
3.2	3.2/1/044	Formação Profissional Contínua	IMPRENSA NACIONAL CASA DA MOEDA, SA	56 033,42	50 430,08	31 518,80
3.2	3.2/1/045	Formação Profissional Contínua	DATINFOR - INFORMÁTICA, SERV. E ESTUDOS, LDA	100 093,48	39 498,79	24 686,74
3.2	3.2/1/046	Formação Profissional Contínua	ACITOFEBA- ASS.C.I.CONC.TOMAR, F.ZÊZERE E V.N.BARQUINHA	53 461,18	53 461,18	33 413,24
3.2	3.2/1/047	Formação Profissional Contínua	ASSOC. DO COMÉRCIO, IND. E SERV. CONC. MAFRA	110 515,41	110 515,41	69 072,13
3.2	3.2/1/048	Formação Profissional Contínua	AECC - ASSOCIAÇÃO EMPRESARIAL DO CONCELHO DE CASCAIS	108 255,10	108 255,10	67 659,44
3.2	3.2/1/049	Formação Profissional Contínua	SATAE-SIND.AGENTES TÉCN.ARQ. E ENGENHARIA	66 765,42	66 765,42	41 728,39
3.2	3.2/1/050	Formação Profissional Contínua	APAVT - ASSOC.PORT.AGÊNCIAS VIAGENS TURISMO	174 488,62	174 488,62	109 055,39
3.2	3.2/1/051	Formação Profissional Contínua	FUNDAÇÃO ANTERO DE QUENTAL	163 213,50	163 213,50	102 008,44
3.2	3.2/1/053	Formação Profissional Contínua	CÂMARA DE COMÉRCIO ITALIANA EM PORTUGAL	70 557,41	70 557,41	44 098,38
3.2	3.2/1/054	Formação Profissional Contínua	CÂMARA DE COMÉRCIO E INDÚSTRIA LUSO-ALEMÁ	148 592,55	148 592,55	92 870,35
3.2	3.2/1/055	Formação Profissional Contínua	ACCRO- ASS.COM.CONC.CALDAS RAINHA E ÓBIDOS	38 326,39	38 326,39	23 953,99
3.2	3.2/1/056	Formação Profissional Contínua	ASSOCIAÇÃO COMERCIAL DE PENICHE	192 586,56	192 586,56	120 366,60

Med	Código	Designação do Projecto	Executor	Aprovações até 31 Dezembro 2005		
				Inv. Elegível	Despesa Pública	Fundo
3.2	3.2/1/057	Formação Profissional Contínua	CCP - CONFED. DO COMÉRCIO E SERV. DE PORTUGAL	479 889,64	449 990,83	281 244,27
3.2	3.2/1/058	Formação Profissional Contínua	ANTRAM- ASSOC. NAC. DE TRANSPORT. PÚBLICOS RODOVIÁ. DE MERCADORIAS	196 348,97	196 348,97	122 718,11
3.2	3.2/1/059	Formação Profissional Contínua	ASSOC.COMERCIAL IND. DO CONCELHO DE SINTRA	145 062,52	145 062,52	90 664,08
3.2	3.2/1/060	Formação Profissional Contínua	ACISO -ASSOC. COM., IND. SERV. CONC. DE OUREM	34 960,78	34 960,78	21 850,49
3.2	3.2/1/061	Formação Profissional Contínua	SETACOOOP-SIND.E.,TÉCN.A.CONST.CIVIL P E AFINS	177 585,06	177 585,06	110 990,66
3.2	3.2/1/062	Formação Profissional Contínua	ASSOC.COMERCIAL CONCELHOS OEIRAS AMADORA	117 777,72	117 777,72	73 611,08
3.2	3.2/1/063	Formação Profissional Contínua	ASSOCIAÇÃO COMERCIAL DE SANTARÉM	66 233,32	66 233,32	41 395,83
3.2	3.2/1/065	Formação Profissional Contínua	SINFA - SIND. NAC. FERROVIÁRIOS E AFINS	48 072,80	48 072,80	30 045,50
3.2	3.2/1/066	Formação Profissional Contínua	ASSOC. EMPRESARIAL CONC. RIO MAIOR - AECRM	224 170,81	224 170,81	140 106,76
3.2	3.2/1/067	Formação Profissional Contínua	CARITAS DIOCESANA DE SETÚBAL	44 963,42	44 963,42	28 102,14
3.2	3.2/1/068	Formação Profissional Contínua	CAP - CONFED. DOS AGRICULTORES DE PORTUGAL	1 457 759,72	1 457 759,72	911 099,83
3.2	3.2/1/069	Formação Profissional Contínua	UNIÃO DAS MISERICÓRDIAS PORTUGUESAS	198 303,10	198 303,10	123 939,44
3.2	3.2/1/070	Formação Profissional Contínua	CME - CONSTR. E MANUT. ELECTROMECCÂNICA, SA	44 636,95	44 636,95	27 898,09
3.2	3.2/1/071	Formação Profissional Contínua	F. ROLIN - ENG.ª E CONSULT.INDUSTRIAL, SA	45 966,37	45 966,37	28 728,98
3.2	3.2/1/072	Formação Profissional Contínua	INSTITUTO DE FORMAÇÃO TURÍSTICA - INFTUR	777 963,97	777 235,00	485 771,88
3.2	3.2/1/073	Formação Profissional Contínua	INSCOOP-INST.ANTº SÉRGIO SECT. COOPERATIVO	56 496,84	56 496,84	35 310,53
3.2	3.2/1/074	Formação Profissional Contínua	CIDEC - CENTRO INTERDISCIP. EST. ECONÓMICOS	1 760 821,44	1 760 821,44	1 100 513,39
3.2	3.2/1/075	Formação Profissional Contínua	ASS. PORTUGUESA BANCOS/ INST.FORM.BANCÁRIA	345 986,79	345 986,79	216 241,74
3.2	3.2/1/076	Formação Profissional Contínua	MCAV-METALÚRGICA CENTRAL ALHOS VEDROS, LDA	31 496,29	31 496,29	19 685,18
3.2	3.2/1/077	Formação Profissional Contínua	CARRISTUR- INOV. TRANSP. URB. REG.SOC.UNIP., LDA	110 040,24	110 040,24	68 775,15
3.2	3.2/1/078	Formação Profissional Contínua	AIRO - ASSOC. IND. DA REGIÃO DO OESTE	124 866,87	124 866,87	78 041,79
3.2	3.2/1/079	Formação Profissional Contínua	CEV - CONSULTORES ENGENHARIA DO VALOR, LDA	18 277,29	18 277,29	11 423,31
3.2	3.2/1/080	Formação Profissional Contínua	CEV - CONSULTORES ENGENHARIA DO VALOR, LDA	54 498,06	22 231,23	13 894,52
3.2	3.2/1/081	Formação Profissional Contínua	CENTRO SOCIAL PAROQUIAL CRISTO REI DE ALGÉS	2 833,85	2 833,85	1 771,16
3.2	3.2/1/082	Formação Profissional Contínua	CON.PRO - CONSULTORIA E PROJECTOS, LDA	150 334,19	150 334,19	93 958,87
3.2	3.2/1/083	Formação Profissional Contínua	CEISET- CENTRO EMPRESAS INOV. DE SETÚBAL	77 417,75	77 417,75	48 386,09
3.2	3.2/1/084	Formação Profissional Contínua	EL CORTE INGLÉS - GRANDES ARMAZENS, SA	693 969,19	287 670,85	179 794,29
3.2	3.2/1/085	Formação Profissional Contínua	LIMPARAISO- SOC.HIG., LIMPEZA E CONSERV., LDA	78 631,40	72 276,96	45 173,10
3.2	3.2/1/086	Formação Profissional Contínua	IPFEL- INST.PART.FORM. E ENSINO LINGUAS, LDA	137 452,55	137 452,55	85 907,84
3.2	3.2/1/087	Formação Profissional Contínua	PORTUGÁLIA-COMP.PORT.TRANSPORTES AÉREOS, SA	135 598,20	74 891,56	46 807,23
3.2	3.2/1/088	Formação Profissional Contínua	INDE- ORG. COOP. P/A INTERCOOP. E DESENV., CRL	19 546,53	19 546,53	12 216,58

Med	Código	Designação do Projecto	Executor	Aprovações até 31 Dezembro 2005		
				Inv. Elegível	Despesa Pública	Fundo
3.2	3.2/1/089	Formação Profissional Contínua	CNS - COMPANHIA NACIONAL DE SERVIÇOS, SA	51 491,32	51 491,32	32 182,08
3.2	3.2/1/090	Formação Profissional Contínua	EUROSET- SERVIÇOS E RECURSOS HUMANOS, LDA	145 229,28	145 229,28	90 768,30
3.2	3.2/1/091	Formação Profissional Contínua	M & P - CONSULTADORIA INFORMÁTICA, LDA	34 943,80	34 943,80	21 839,88
3.2	3.2/1/092	Formação Profissional Contínua	EUROTEMA-INF., GESTÃO E CONSULTADORIA, LDA	137 964,09	137 964,09	86 227,56
3.2	3.2/1/093	Formação Profissional Contínua	MÉTODO, ANÁLISE E DIVULGAÇÃO, LDA	81 843,30	81 843,30	51 152,06
3.2	3.2/1/094	Formação Profissional Contínua	PT CONTACT - TELEMARKETING E SERVIÇOS DE INFORMAÇÃO, S.A	98 060,17	98 060,17	61 287,61
3.2	3.2/1/095	Formação Profissional Contínua	Nersant	463 888,11	463 888,11	289 930,07
3.2	3.2/1/096	Formação Profissional Contínua	AERSET - Associação Empresarial da Região de Setúbal	422 157,52	422 157,52	263 848,45
3.2	3.2/1/097	Formação Profissional Contínua	NERLEI - Associação Empresarial da Região de Leiria	47 329,60	47 329,60	29 581,00
3.2	3.2/1/098	Formação Profissional Contínua	GESTINDATA - GESTÃO E INFORMÁTICA, LDA	49 568,88	49 568,88	30 980,55
3.2	3.2/1/099	Formação Profissional Contínua	Cooptécnica Gustave Eiffel, Cooperativa de Ensino e Formação Técnica Profissional, C.R.L.	126 380,05	126 380,05	78 987,53
3.2	3.2/1/100	Formação Profissional Contínua	FORUM DANÇA - ASSOCIAÇÃO CULTURAL	163 976,35	163 976,35	102 485,22
3.2	3.2/1/1000	Formação Profissional Contínua	ASSOC. P/A ENSINO BENTO DE JESUS CARAÇA	96 750,85	96 750,85	60 469,28
3.2	3.2/1/1001	Formação Profissional Contínua	Escola Nacional de Bombeiros	263 979,38	263 979,38	164 987,11
3.2	3.2/1/1002	Formação Profissional Contínua	Assoc. Formação Profissional e Desenvolvimento do Montijo	42 631,69	42 631,69	26 644,81
3.2	3.2/1/1003	Formação Profissional Contínua	GESTICOOPFOR- Formação Profissional, CRL	77 003,43	77 003,43	48 127,14
3.2	3.2/1/1004	Formação Profissional Contínua	Sindicato Nacional dos Trab. Telecomunicações e Audiovisual	32 668,07	32 668,07	20 417,54
3.2	3.2/1/1005	Formação Profissional Contínua	AVALFORMA - FORMAÇÃO E CONSULTORIA, LDA	32 179,09	32 179,09	20 111,93
3.2	3.2/1/1006	Formação Profissional Contínua	ASFAC - Assoc. Soc.Financeiras p/a Aquisições a Crédito	28 700,40	28 700,40	17 937,75
3.2	3.2/1/1007	Formação Profissional Contínua	SIND. NÁC. MAQUINISTAS C. FERRO PORTUGUESES	68 701,49	68 701,49	42 938,43
3.2	3.2/1/1008	Formação Profissional Contínua	Centro Hospitalar de Lisboa (Zona Central)	53 459,74	27 159,14	16 974,46
3.2	3.2/1/1009	Formação Profissional Contínua	Comissão de Coordenação e Desenvolvimento Regional de Lisboa e Vale do Tejo	91 247,39	56 779,44	35 487,15
3.2	3.2/1/101	Formação Profissional Contínua	UNIVERSUS - CONSULTORES EM GESTÃO, SA	165 140,92	165 140,92	103 213,08
3.2	3.2/1/1010	Formação Profissional Contínua	OS FRANCISQUINHOS-ASS.PAIS AMIGOS DAS CR.HOSP.S.F.XAVIER	249 834,77	249 834,77	156 146,73
3.2	3.2/1/1011	Formação Profissional Contínua	IRMANADORA - Cooperativa de Habitação e Construção CRL	218 003,67	218 003,67	136 252,29
3.2	3.2/1/1013	Formação Profissional Contínua	MARTOLI GEST- FORM., GESTÃO E CONSULT., LDA	50 679,13	50 679,13	31 674,46
3.2	3.2/1/1015	Formação Profissional Contínua	SOCOGEF- SOC. CONTAB. GESTÃO E FINANÇAS, LDA	84 145,21	84 145,21	52 590,76
3.2	3.2/1/1016	Formação Profissional Contínua	SOCIGESTE - Serviços, Industria e Comércio de Refeições, Lda	65 876,88	29 433,79	18 396,12
3.2	3.2/1/1017	Formação Profissional Contínua	FISIPE - Fibras Sintéticas de Portugal, S.A.	27 074,52	10 794,89	6 746,81

Med	Código	Designação do Projecto	Executor	Aprovações até 31 Dezembro 2005		
				Inv. Elegível	Despesa Pública	Fundo
3.2	3.2/1/1018	Formação Profissional Contínua	IAC - Instituto de Artes e Ciências	51 187,42	51 187,42	31 992,14
3.2	3.2/1/1019	Formação Profissional Contínua	Instituto Superior de Agronomia	149 481,34	32 441,44	20 275,90
3.2	3.2/1/102	Formação Profissional Contínua	PROSALIS - PROJECTO DE SAÚDE EM LISBOA	9 617,41	9 617,41	6 010,88
3.2	3.2/1/1020	Formação Profissional Contínua	INST. PORT. ONCOLOGIA FRANCISCO GENTIL - CENTRO REG. ONC. LX, S A	306 457,70	118 807,78	74 254,86
3.2	3.2/1/1021	Formação Profissional Contínua	INST. PORT. ONCOLOGIA FRANCISCO GENTIL - CENTRO REG. ONC. LX, S A	32 825,27	19 629,12	12 268,20
3.2	3.2/1/1022	Formação Profissional Contínua	SINDICATO DAS CIÊNCIAS E TECNOLOGIAS SAÚDE	62 988,93	62 988,93	39 368,08
3.2	3.2/1/1023	Formação Profissional Contínua	HOSPITAL N.º S.ª DO ROSÁRIO - BARREIRO AS	97 296,06	46 957,25	29 348,28
3.2	3.2/1/1026	Formação Profissional Contínua	PARTNER HOTEL-FORM. CONS. PROJ. SERV. HOTEL., LDA	57 098,58	57 098,58	35 686,61
3.2	3.2/1/1027	Formação Profissional Contínua	COLOMER PORTUGAL - Produtos Cosméticos e Profissionais, Lda	14 013,39	4 839,55	3 024,72
3.2	3.2/1/1028	Formação Profissional contínua	TELGRAM - Sociedade Hoteleira do Campo Grande, Lda	24 165,55	14 700,10	9 187,56
3.2	3.2/1/1029	Formação Profissional Contínua	VISTEON PORTUGUESA, LDT	56 024,14	19 486,72	12 179,20
3.2	3.2/1/103	Formação Profissional Contínua	CONCILIUM - GESTÃO RECURSOS HUMANOS, LDA	17 765,57	17 765,57	11 103,48
3.2	3.2/1/1030	Formação Profissional Contínua	MAGENSINUS - Empresa Promotora de serviços de Ensino, SA	93 503,63	93 503,63	58 439,77
3.2	3.2/1/1031	Formação Profissional Contínua	ADP - Adubos de Portugal S. A	47 715,58	20 858,81	13 036,76
3.2	3.2/1/1032	Formação Profissional Contínua	Centro de Ocupação Infantil	60 111,83	46 579,46	29 112,16
3.2	3.2/1/1033	Formação Profissional Contínua	FULCRO - SISTEMAS DE INF. E GESTÃO, LDA	26 774,30	26 774,30	16 733,94
3.2	3.2/1/1035	Formação Profissional Contínua	Fundação Minerva - Cultura - Ensino e Investigação Científica	40 983,52	40 983,52	25 614,70
3.2	3.2/1/1036	Formação Profissional Contínua	BIOGAIA - Consultoria e Investigação em Ambiente, Lda	17 268,37	17 268,37	10 792,73
3.2	3.2/1/1037	Formação Profissional Contínua	IPF - INSTITUTO PORTUGUÊS DE FORMAÇÃO, LDA	73 243,20	73 243,20	45 777,00
3.2	3.2/1/1038	Formação Profissional Contínua	TIME TO TRAIN - Formação Profissional, Lda	20 818,18	20 818,18	13 011,36
3.2	3.2/1/1039	Formação Profissional Contínua	DECOECO - Projectos Ambientais, Lda	9 651,69	9 651,69	6 032,31
3.2	3.2/1/104	Formação Profissional Contínua	ESTORIL SOL HOTÉIS II -ACTIV. HOTELEIRAS, SA	42 702,15	21 900,12	13 687,58
3.2	3.2/1/1042	Formação Profissional Contínua	ESQUADRIA - Transformação de Madeiras do Mucifal, SA	20 441,17	12 914,13	8 071,33
3.2	3.2/1/1043	Formação Profissional Contínua	ESCOLA DE AVIAÇÃO AEROCONDOR, LDA	39 940,05	39 940,05	24 962,53
3.2	3.2/1/1044	Formação Profissional Contínua	SOPOL -SOC.GERAL CONSTRUÇÕES OBRAS PÚBLICAS	25 736,81	15 056,09	9 410,06
3.2	3.2/1/1045	Formação Profissional Contínua	GLOBAL DIS - Distribuição Global de Materiais, SA	8 569,49	2 928,22	1 830,14
3.2	3.2/1/1046	Formação Profissional Contínua	Móveis S. Luis, Lda	23 384,85	23 384,85	14 615,53
3.2	3.2/1/1047	Formação Profissional Contínua	MESTRE - Formação e Consultadoria, Lda	28 964,88	28 964,88	18 103,05
3.2	3.2/1/1049	Formação Profissional Contínua	ASS. COMERC. CARNES DISTRITO DE SANTARÉM	54 245,96	54 245,96	33 903,73
3.2	3.2/1/105	Formação Profissional Contínua	ATT-ASSOC.TRATAMENTO TOXICO-DEPENDÊNCIAS	4 951,86	4 951,86	3 094,91

Med	Código	Designação do Projecto	Executor	Aprovações até 31 Dezembro 2005		
				Inv. Elegível	Despesa Pública	Fundo
3.2	3.2/1/1051	Formação Profissional Contínua	MEGAEXPANSÃO - Ensino Formação Prof. Novas Tecnologias, Lda	99 986,61	99 986,61	62 491,63
3.2	3.2/1/1052	Formação Profissional Contínua	SGHD - SOC.GEST. HOSPITAL DAS DESCOBERTAS, SA	14 500,99	5 851,08	3 656,93
3.2	3.2/1/1053	Formação Profissional Contínua	LINGUACULTURA - Instituto de Linguas e Santarém, Lda	64 728,11	64 728,11	40 455,07
3.2	3.2/1/1054	Formação Profissional Contínua	HEMOPORTUGAL- SOC.MAT. APOIO DIÁLISE, LDA	69 013,93	28 372,12	17 732,57
3.2	3.2/1/1055	Formação Profissional Contínua	VALBOPAN - Fibras de Madeira, SA	15 614,32	15 614,32	9 758,95
3.2	3.2/1/1056	Formação Profissional Contínua	TOMARFORMA- CONS. DE GESTÃO SOCIEDADE UNIPESSOAL, LDA	16 678,41	16 678,41	10 424,01
3.2	3.2/1/1057	Formação Profissional Contínua	CIBER XXI- OCUP.TEMPOS LIVRES,SERV.INFRM., LDA	17 140,01	17 140,01	10 712,51
3.2	3.2/1/1059	Formação Profissional Contínua	CÂMARA DE COMÉRCIO ITALIANA EM PORTUGAL	106 277,04	106 277,04	66 423,15
3.2	3.2/1/106	Formação Profissional Contínua	SEMM - SIND.ENGENHEIROS MARINHA MERCANTE	77 592,65	77 592,65	48 495,41
3.2	3.2/1/1060	Formação profissional Contínua	ENGIÁREA - FORMAÇÃO PROFISSIONAL E CONSULTADORIA, LDA	49 431,84	49 431,84	30 894,90
3.2	3.2/1/1063	Formação Profissional Contínua	HOTEIS SHERATON DE PORTUGAL, SA	12 408,53	11 167,68	6 979,80
3.2	3.2/1/1064	Formação Profissional Contínua	CONTINENTAL TEVES PORTUGAL - Sistemas de Travagem, Lda.	89 825,28	43 317,79	27 073,62
3.2	3.2/1/1065	Formação Profissional Contínua	LOGIC - Logística Integrada, SA	86 994,33	41 475,15	25 921,97
3.2	3.2/1/1066	Formação Profissional Contínua	MÉTODO, ANÁLISE E DIVULGAÇÃO, LDA	28 310,63	28 310,63	17 694,14
3.2	3.2/1/1067	Formação Profissional Contínua	PARTNER HOTEL-FORM.CONS.PROJ.SERV.HOTEL.,LDA	63 809,04	63 809,04	39 880,65
3.2	3.2/1/1068	Formação Profissional Contínua	CONSTRUTORA DO TAMEGA, SA	52 123,40	23 383,78	14 614,86
3.2	3.2/1/1069	Formação Profissional Contínua	EPO - Associação Promotora de Ensino Profissional	29 726,69	29 726,69	18 579,18
3.2	3.2/1/107	Formação Profissional Contínua	ACISMA- ASS.COM.IND.SERV.MUNICÍPIO AZAMBUJA	156 409,73	156 409,73	97 756,08
3.2	3.2/1/1070	Formação Profissional Contínua	ASS. COM.LISBOA- Câmara COM. IND. PORTUGUESA	18 934,52	18 934,52	11 834,08
3.2	3.2/1/1071	Formação Profissional Contínua	GOMÁ - CAMPS PORTUGAL - Fabricante de Papel, Lda	109 745,64	72 941,34	45 588,34
3.2	3.2/1/1072	Formação Profissional Contínua	TIME TO TRAIN - Formação Profissional, Lda	39 797,86	39 797,86	24 873,66
3.2	3.2/1/1073	Formação Profissional Contínua	INSTITUTO SUPERIOR TÉCNICO	52 177,40	2 392,29	1 495,18
3.2	3.2/1/1074	Formação Profissional Contínua	Inst. das Estradas de Portugal	101 623,80	101 623,80	63 514,88
3.2	3.2/1/1075	Formação Profissional Contínua	IASFA - Instituto de Acção Social das Forças Armadas	120 326,91	120 326,91	75 204,32
3.2	3.2/1/1078	Formação Profissional Contínua	IFADAP - INST.FIN. APOIO DESENV.AGRIC.PESCAS	9 812,42	9 812,42	6 132,76
3.2	3.2/1/1079	Formação Profissional Contínua	Secretaria Geral do Ministério da Ciência e Ensino Superior	81 741,00	48 234,75	30 146,72
3.2	3.2/1/108	Formação Profissional Contínua	Fernave - Formação Técnica Psicologia Aplicada e Consultoria em Transportes e Portos S.A.	237 333,89	237 333,89	148 333,68
3.2	3.2/1/1080	Formação Profissional Contínua	Departamento de Modernização e Recursos da Saúde	20 523,25	11 269,73	7 043,58
3.2	3.2/1/1081	Formação Profissional Contínua	DIRECÇÃO GERAL DO ORÇAMENTO	276 639,00	145 933,30	91 208,31
3.2	3.2/1/1082	Formação Profissional Contínua	HOSPITAL DE SANTA CRUZ, SA	6 767,52	6 767,52	4 229,70

Med	Código	Designação do Projecto	Executor	Aprovações até 31 Dezembro 2005		
				Inv. Elegível	Despesa Pública	Fundo
3.2	3.2/1/1083	Formação Profissional Contínua	TOMARFORMA- CONS. DE GESTÃO SOCIEDADE UNIPESSOAL, LDA	11 202,56	11 202,56	7 001,60
3.2	3.2/1/1086	Formação Profissional Contínua	Serviços de Acção Social da Universidade de Lisboa	42 918,68	38 501,87	24 063,67
3.2	3.2/1/1087	Formação Profissional Contínua	CÂMARA DE COMÉRCIO ITALIANA EM PORTUGAL	44 717,46	44 717,46	27 948,41
3.2	3.2/1/1088	Formação Profissional Contínua	HOSPITAL DE SANTA CRUZ, SA	33 334,65	15 661,20	9 788,25
3.2	3.2/1/109	Formação Profissional Contínua	ARIA -ASSOC. REAB. INTEGRAÇÃO AJUDA E OEIRAS	6 288,60	6 288,60	3 930,38
3.2	3.2/1/1090	Formação Profissional Contínua	SGHD - SOC.GEST. HOSPITAL DAS DESCOBERTAS, SA	9 651,02	4 191,96	2 619,98
3.2	3.2/1/1091	Formação Profissional Contínua	HOSPITAL DE CURRY CABRAL	88 071,07	88 071,07	55 044,42
3.2	3.2/1/1092	Formação Profissional Contínua	HOSPITAL AMADORA SINTRA - SOCIEDADE GESTORA,SA	225 349,95	70 744,11	44 215,07
3.2	3.2/1/1098	Formação Profissional Contínua	Ivone Pereira Ferreira da Costa Santos	69 075,49	69 075,49	43 172,18
3.2	3.2/1/1099	Formação Profissional Contínua	SISE - SINDICATO INDEP. SECTOR ENERGÉTICO	72 053,07	72 053,07	45 033,17
3.2	3.2/1/110	Formação Profissional Contínua	Associação Empresarial da Região de Lisboa	383 822,57	321 437,86	200 898,66
3.2	3.2/1/1103	Formação Profissional Contínua	HOSPITAL GARCIA DE HORTAS AS	209 354,29	186 121,78	116 326,11
3.2	3.2/1/1104	Formação Profissional Contínua	HOSPITAL GARCIA DE HORTAS AS	101 760,38	101 760,38	63 600,24
3.2	3.2/1/1108	Formação Profissional Contínua	GESTNAVE- PREST. SERVIÇOS INDUSTRIAIS, SA	28 788,86	11 037,64	6 898,53
3.2	3.2/1/111	Formação Profissional Contínua	ISD - INFORM., SISTEMAS E DESENVOLV., SA	220 833,01	220 833,01	138 020,63
3.2	3.2/1/112	Formação Profissional Contínua	EFG SERVIÇOS - ECONOMIA, FISC. E GESTÃO, LDA	150 604,72	143 538,78	89 711,74
3.2	3.2/1/113	Formação Profissional Contínua	FDTI- FUND.P/DIVULG.TECN. DE INFORMAÇÃO	36 239,22	12 980,44	8 112,78
3.2	3.2/1/114	Formação Profissional Contínua	OESTECONSULT- CONSULT. DE GESTÃO, LDA	394 838,21	394 838,21	246 773,88
3.2	3.2/1/115	Formação Profissional Contínua	ASSOC. COMERC. SERV. INDUSTRIAL DE ALCOBAÇA	261 505,74	261 505,74	163 441,09
3.2	3.2/1/116	Formação Profissional Contínua	AR-FOR - CONSULT., FORMAÇÃO INFORMÁTICA, LDA	165 032,77	165 032,77	103 145,48
3.2	3.2/1/1162	Formação Profissional Contínua	RUMOS - FORMAÇÃO E COMUNICAÇÃO, SA	130 343,66	130 343,66	81 464,79
3.2	3.2/1/1163	Formação Profissional Contínua	RUMOS - FORMAÇÃO E COMUNICAÇÃO, SA	223 020,08	223 020,08	139 387,55
3.2	3.2/1/1164	Formação Profissional Contínua	RUMOS - FORMAÇÃO E COMUNICAÇÃO, SA	97 604,49	97 604,49	61 002,81
3.2	3.2/1/1165	Formação Profissional Contínua	ASSOC. DOS PROFISSIONAIS DO SERVIÇO SOCIAL	12 717,29	12 349,39	7 718,37
3.2	3.2/1/1166	Formação Profissional Contínua	C.I.Q. - CENTRO INFORMÁTICO DA QUINTA, LDA	17 380,03	17 380,03	10 862,52
3.2	3.2/1/1167	Formação Profissional Contínua	C.I.Q. - CENTRO INFORMÁTICO DA QUINTA, LDA	8 893,55	8 893,55	5 558,47
3.2	3.2/1/1168	Formação Profissional Contínua	ASSOC. DOS PROFISSIONAIS DO SERVIÇO SOCIAL	7 367,51	7 064,81	4 415,51
3.2	3.2/1/1169	Formação Profissional Contínua	Frans Maas Logística Palmela - Serviços de Transporte e logística, Lda	40 738,36	22 618,84	14 136,78
3.2	3.2/1/118	Formação Profissional Contínua	FORMISADO - FORM., CONSULT. E SERVIÇOS, LDA	41 022,51	41 022,51	25 639,07
3.2	3.2/1/120	Formação Profissional Contínua	GABINAE- GABINETE APOIO AO EMPRESÁRIO,LDA	192 960,56	192 960,56	120 600,35
3.2	3.2/1/121	Formação Profissional Contínua	NOVA ETAPA- CONS. GESTÃO RECUR.HUMANOS, LDA	297 227,69	297 227,69	185 767,31
3.2	3.2/1/122	Formação Profissional Contínua	SOPROFOR - SOC. PROMOTORA DE FORMAÇÃO, LDA	164 941,49	164 941,49	103 088,43

Med	Código	Designação do Projecto	Executor	Aprovações até 31 Dezembro 2005		
				Inv. Elegível	Despesa Pública	Fundo
3.2	3.2/1/123	Formação Profissional Contínua	ACISN - ASSOC. COM. IND. SERVIÇOS DA NAZARÉ	154 831,44	154 831,44	96 769,65
3.2	3.2/1/124	Formação Profissional Contínua	ENGIÁREA - FORMAÇÃO PROFISSIONAL E CONSULTADORIA, LDA	119 979,14	119 979,14	74 986,96
3.2	3.2/1/1247	Formação Profissional Contínua	ENGIÁREA - FORMAÇÃO PROFISSIONAL E CONSULTADORIA, LDA	99 611,69	99 611,69	62 257,31
3.2	3.2/1/1249	Formação Profissional Contínua	FARIA & BENTO, LDA	728 009,63	476 097,02	297 560,64
3.2	3.2/1/125	Formação Profissional Contínua	APR- ASOC. PROFISSIONAIS DE RESTAURANTE	152 428,64	152 428,64	95 267,90
3.2	3.2/1/1251	Formação Profissional Contínua	M & P - CONSULTADORIA INFORMÁTICA, LDA	83 246,71	83 246,71	52 029,19
3.2	3.2/1/1252	Formação Profissional Contínua	M & P - CONSULTADORIA INFORMÁTICA, LDA	39 623,16	39 623,16	24 764,47
3.2	3.2/1/1253	Formação Profissional Contínua	FUTURMIX - INOVAÇÃO E GESTÃO, LDA	55 377,37	55 377,37	34 610,86
3.2	3.2/1/1254	Formação Profissional Contínua	FUTURMIX - INOVAÇÃO E GESTÃO, LDA	28 727,30	28 727,30	17 954,56
3.2	3.2/1/1255	Formação Profissional Contínua	COMPANHIA PRÓPRIA - FORM. E CONSULT., LDA	107 710,77	107 710,77	67 319,23
3.2	3.2/1/1256	Formação Profissional Contínua	CNS - COMPANHIA NACIONAL DE SERVIÇOS, SA	141 000,56	141 000,56	88 125,35
3.2	3.2/1/1257	Formação Profissional Contínua	NOVA ETAPA- CONS. GESTÃO RECUR.HUMANOS, LDA	57 505,50	57 505,50	35 940,94
3.2	3.2/1/1258	Formação Profissional Contínua	NOVA ETAPA- CONS. GESTÃO RECUR.HUMANOS, LDA	366 927,23	366 927,23	229 329,52
3.2	3.2/1/1259	Formação Profissional Contínua	ASSOCIAÇÃO COMERCIAL DE SANTARÉM	39 833,26	39 833,26	24 895,79
3.2	3.2/1/126	Formação Profissional Contínua	CPPE - COMP ^a PORT. DE PROD. ELECTRICIDADE, SA	0,00	0,00	0,00
3.2	3.2/1/1260	Formação Profissional Contínua	APOTEC - ASS. PORTUGUESA DE TÉCNICOS CONTABILIDADE	99 053,74	99 053,74	61 908,59
3.2	3.2/1/1261	Formação Profissional Contínua	ASSOC. DO COMÉRCIO, IND. E SERV. CONC. MAFRA	174 985,66	174 985,66	109 366,04
3.2	3.2/1/1262	Formação Profissional Contínua	APAVT - ASSOC.PORT.AGÊNCIAS VIAGENS TURISMO	146 495,09	146 495,09	91 559,43
3.2	3.2/1/1264	Formação Profissional Contínua	PT CONTACT - TELEMARKETING E SERVIÇOS DE INFORMAÇÃO, S.A	104 582,91	104 582,91	65 364,32
3.2	3.2/1/1265	Formação Profissional Contínua	RBV - CONSULTORES, LDA	41 912,44	41 912,44	26 195,28
3.2	3.2/1/1266	Formação Profissional Contínua	Associação Empresarial da Região de Lisboa	1 038 881,35	1 038 881,35	649 300,84
3.2	3.2/1/1267	Formação Profissional Contínua	DIONÍSIO & MIGUEL - FORMAÇÃO E INFORMÁTICA, LDA	45 975,52	45 975,52	28 734,70
3.2	3.2/1/1268	Formação Profissional Contínua	CIDEC - CENTRO INTERDISCIP. EST. ECONÓMICOS	621 839,94	621 839,94	388 649,96
3.2	3.2/1/1269	Formação Profissional Contínua	SETACOOP-SIND.E., TÉCN.A.CONST.CIVIL P E AFINS	199 142,40	199 142,40	124 464,00
3.2	3.2/1/127	Formação Profissional Contínua	APIEE - ASSOC.PORT. DOS IND. DE ENG. ELÉCTRICA	23 498,17	23 498,17	14 686,36
3.2	3.2/1/1270	Formação Profissional Contínua	ASSOC. DE FORMAÇÃO PORTUGÁLIA	83 139,08	41 569,54	25 980,96
3.2	3.2/1/1271	Formação Profissional Contínua	GELPEIXE - ALIMENTOS CONGELADOS, S. ^a	50 556,11	15 653,68	9 783,55
3.2	3.2/1/1272	Formação Profissional Contínua	SOTÉCNICA - SOC. ELECTROTÉCNICA, SA	27 573,11	12 304,22	7 690,14
3.2	3.2/1/1273	Formação Profissional Contínua	ASS. INDUSTRIAIS E EXPORTADORES DE CORTIÇA	23 085,02	23 085,02	14 428,14
3.2	3.2/1/1274	Formação Profissional Contínua	ÁREA PEDAGÓGICA - CONSULT.,REC. FORMAÇÃO, LDA	123 975,10	123 975,10	77 484,44

Med	Código	Designação do Projecto	Executor	Aprovações até 31 Dezembro 2005		
				Inv. Elegível	Despesa Pública	Fundo
3.2	3.2/1/1275	Formação Profissional Contínua	JCDECAUX PORTUGAL - MOBILIÁRIO URBANO E PUBLICIDADE, LDA	129 874,29	27 969,73	17 481,08
3.2	3.2/1/1276	Formação Profissional Contínua	P.M.G. - PSICOLOGIA E MULTIGESTÃO, LDA	82 437,39	82 437,39	51 523,37
3.2	3.2/1/1277	Formação Profissional Contínua	APME - Assoc. Portuguesa das Mulheres Empresárias	28 229,87	28 229,87	17 643,67
3.2	3.2/1/1278	Formação Profissional Contínua	APR- ASOC.PROFISSIONAIS DE RESTAURANTE	107 771,81	107 771,81	67 357,38
3.2	3.2/1/1279	Formação Profissional Contínua	Nersant	988 770,58	988 770,58	617 981,61
3.2	3.2/1/128	Formação Profissional Contínua	ACIST- ASSOC.COM.INST.SIST.TELECO MUNICIPAÇÕES	20 282,17	20 282,17	12 676,36
3.2	3.2/1/1280	Formação Profissional Contínua	FROUCO & HENRIQUES Associados, Lda	131 618,55	131 618,55	82 261,59
3.2	3.2/1/1282	Formação Profissional Contínua	EURONADEL - INDÚSTRIA DE AGULHAS, LDA	85 623,48	36 002,96	22 501,85
3.2	3.2/1/1283	Formação Profissional Contínua	Instituto da Soldadura e da Qualidade	228 377,85	228 377,85	142 736,16
3.2	3.2/1/1284	Formação Profissional Contínua	PROFOC- PROJECTOS FORM. E CONSULTORIA, LDA	125 922,52	125 922,52	78 701,58
3.2	3.2/1/1285	Formação Profissional Contínua	IPFEL- INST.PART.FORM. E ENSINO LINGUAS, LDA	70 453,70	70 453,70	44 033,56
3.2	3.2/1/1286	Formação Profissional Contínua	IPFEL- INST.PART.FORM. E ENSINO LINGUAS, LDA	60 775,57	60 775,57	37 984,73
3.2	3.2/1/1287	Formação Profissional Contínua	INST. INVESTIG. DESENV., COOP. E FORM. BENTO DE JESUS CARAÇA	92 207,12	92 207,12	57 629,45
3.2	3.2/1/1289	Formação Profissional Contínua	LISNAVE - ESTALEIROS NAVAIS, SA	500 565,19	183 646,99	114 779,37
3.2	3.2/1/129	Formação Profissional Contínua	BRAVOTEL - TELECOMUNICAÇÕES, LDA	155 399,07	155 399,07	97 124,42
3.2	3.2/1/1290	Formação Profissional Contínua	INSTITUTO DE FORMAÇÃO TURÍSTICA - INFTUR	44 812,54	44 812,54	28 007,84
3.2	3.2/1/1291	Formação Profissional Contínua	INSTITUTO DE FORMAÇÃO TURÍSTICA - INFTUR	369 775,24	369 775,24	231 109,52
3.2	3.2/1/1292	Formação Profissional Contínua	INSTITUTO DE FORMAÇÃO TURÍSTICA - INFTUR	28 198,66	28 198,66	17 624,16
3.2	3.2/1/1293	Formação Profissional Contínua	Metropolitano de Lisboa, EP	748 072,15	123 465,83	77 166,15
3.2	3.2/1/1294	Formação Profissional Contínua	SCRIPTORIUM - CONSULTORIA E FORMAÇÃO, LDA	13 083,34	13 083,34	8 177,09
3.2	3.2/1/1295	Formação Profissional Contínua	SCRIPTORIUM - CONSULTORIA E FORMAÇÃO, LDA	38 527,00	38 527,00	24 079,38
3.2	3.2/1/1296	Formação Profissional Contínua	ITAU - INST. TÉCNICO ALIMENT. HUMANA	738 501,81	369 250,91	230 781,82
3.2	3.2/1/1297	Formação Profissional Contínua	UNIVERSUS - CONSULTORES EM GESTÃO, SA	154 951,57	154 951,57	96 844,73
3.2	3.2/1/1298	Formação Profissional Contínua	UNIVERSUS - CONSULTORES EM GESTÃO, SA	34 540,80	34 540,80	21 588,00
3.2	3.2/1/1299	Formação Profissional Contínua	CÂMARA DE COMÉRCIO ITALIANA EM PORTUGAL	166 306,05	166 306,05	103 941,28
3.2	3.2/1/130	Formação Profissional Contínua	GASFOMENTO - SIST. E INSTALAÇÕES DE GÁS, SA	54 642,94	17 928,61	11 205,38
3.2	3.2/1/1300	Formação Profissional Contínua	ASS. PORTUGUESA BANCOS/ INST.FORM.BANCÁRIA	279 882,98	279 882,98	174 926,86
3.2	3.2/1/1301	Formação Profissional Contínua	ASS. PORTUGUESA BANCOS/ INST.FORM.BANCÁRIA	21 919,67	21 919,67	13 699,79
3.2	3.2/1/1302	Formação Profissional Contínua	CP - CAMINHOS DE FERRO PORTUGUESES, EP	390 119,94	129 270,14	80 793,84
3.2	3.2/1/1303	Formação Profissional Contínua	IBERSOL - RESTAURAÇÃO, S.A	56 338,31	21 624,90	13 515,56
3.2	3.2/1/1304	Formação Profissional Contínua	UNIÃO DAS MISERICÓRDIAS PORTUGUEAS	199 637,61	199 637,61	124 773,51
3.2	3.2/1/1305	Formação Profissional Contínua	CCP - CONFED. DO COMÉRCIO E SERV. DE PORTUGAL	646 338,23	622 153,83	388 846,14

Med	Código	Designação do Projecto	Executor	Aprovações até 31 Dezembro 2005		
				Inv. Elegível	Despesa Pública	Fundo
3.2	3.2/1/1306	Formação Profissional Continua	CAP - CONFED. DOS AGRICULTORES DE PORTUGAL	1 298 350,56	1 298 311,79	811 444,87
3.2	3.2/1/1307	Formação Profissional Continua	CAP - CONFED. DOS AGRICULTORES DE PORTUGAL	13 003,69	4 582,07	2 863,79
3.2	3.2/1/1308	Formação Profissional Continua	CAP - CONFED. DOS AGRICULTORES DE PORTUGAL	112 917,64	112 917,64	70 573,53
3.2	3.2/1/1309	Formação Profissional Continua	CDRH - CONSULTORES ASSOCIADOS, LDA	107 270,77	107 270,77	67 044,23
3.2	3.2/1/131	Formação Profissional Continua	FORMAJUDA- GAB. FORM.PROJECTOS DA AJUDA, LDA	48 641,40	48 641,40	30 400,88
3.2	3.2/1/1310	Formação Profissional Continua	IEFP - INSTITUTO DE EMPREGO E FORMAÇÃO PROFISSIONAL	667 022,36	667 022,36	416 888,98
3.2	3.2/1/1311	Formação Profissional Continua	IEFP - INSTITUTO DE EMPREGO E FORMAÇÃO PROFISSIONAL	297 130,24	75 304,69	47 065,43
3.2	3.2/1/1312	Formação Profissional Continua	CFPSA - Centro de Formação Profissional do Sector Alimentar	97 676,37	97 098,13	60 686,33
3.2	3.2/1/1313	Formação Profissional Continua	CFPSA - Centro de Formação Profissional do Sector Alimentar	37 561,88	37 549,86	23 468,66
3.2	3.2/1/1314	Formação Profissional Continua	Centro de Formação e Inovação - INOVINTER	127 320,54	126 691,68	79 182,31
3.2	3.2/1/1315	Formação Profissional Continua	Centro de Formação Profissional para a Indústria Cerâmica - CENCAL	181 102,10	147 418,35	92 136,47
3.2	3.2/1/1316	Formação Profissional Continua	Centro de Formação Profissional para a Indústria Cerâmica - CENCAL	5 347,12	5 347,12	3 341,95
3.2	3.2/1/1317	Formação Profissional Continua	Centro de Formação Profissional para o Sector das Pescas - FORPESCAS	147 501,38	147 501,38	92 188,36
3.2	3.2/1/1318	Formação Profissional Continua	Centro de Formação Profissional para o Sector das Pescas - FORPESCAS	97 979,34	97 979,34	61 237,09
3.2	3.2/1/132	Formação Profissional Continua	GEBALIS - GEST.BAIRROS MUNICIPAIS LISBOA, EM	166 443,24	76 021,57	47 513,48
3.2	3.2/1/1320	Formação Profissional Continua	Centro de Formação Profissional de Reparação Automóvel - CEPRA	150 113,53	135 264,53	84 540,33
3.2	3.2/1/1321	Formação Profissional Continua	Centro de Formação Profissional da Indústria de Vestuário e Confecção - CIVEC	72 674,91	71 779,55	44 862,22
3.2	3.2/1/1322	Formação Profissional Continua	CITEFORMA	692 238,96	495 200,06	309 500,04
3.2	3.2/1/1323	Formação Profissional Continua	Centro de Formação Profissional da Indústria Electrónica - CINEL	94 583,16	93 977,82	58 736,14
3.2	3.2/1/1324	Formação Profissional Continua	Centro de Formação Profissional da Indústria Electrónica - CINEL	24 473,80	21 157,68	13 223,55
3.2	3.2/1/1325	Formação Profissional Continua	Centro de Formação Profissional da Indústria Electrónica - CINEL	66 454,86	65 957,53	41 223,46
3.2	3.2/1/1326	Formação Profissional Continua	CINÁGUA - CEN. F. PROF. IND. ENGARRAF. DE ÁGUAS MIN. NAT. E TERMAIS	11 729,55	11 729,55	7 330,97
3.2	3.2/1/1327	Formação Profissional Continua	Centro de Formação Profissional para Jornalistas - CENJOR	634 208,96	579 460,92	362 163,08
3.2	3.2/1/1328	Formação Profissional Continua	Centro de Formação Profissional de Qualidade - CEQUAL	59 425,43	11 329,38	7 080,86
3.2	3.2/1/1329	Formação Profissional Continua	Centro de Formação Profissional de Qualidade - CEQUAL	84 230,03	56 504,11	35 315,07

Med	Código	Designação do Projecto	Executor	Aprovações até 31 Dezembro 2005		
				Inv. Elegível	Despesa Pública	Fundo
3.2	3.2/1/133	Formação Profissional Contínua	RBV - CONSULTORES, LDA	39 644,24	39 644,24	24 777,65
3.2	3.2/1/1330	Formação Profissional Contínua	CEFOSAP	294 655,28	294 655,28	184 159,55
3.2	3.2/1/1331	Formação Profissional Contínua	CEFOSAP	30 303,44	30 303,44	18 939,65
3.2	3.2/1/1332	Formação Profissional Contínua	Centro de Formação Profissional Para o Comércio e Afins - CECSA	182 506,54	121 510,47	75 944,04
3.2	3.2/1/1333	Formação Profissional Contínua	Centro de Formação Profissional Para o Comércio e Afins - CECSA	1 705,66	1 193,96	746,23
3.2	3.2/1/1334	Formação Profissional Contínua	CENFIC - C. F. P. DA IND. DE CONSTRUÇÃO CIVIL E OBRAS PU. DO SUL	117 594,78	61 203,27	38 252,04
3.2	3.2/1/1335	Formação Profissional Contínua	CENFIC - C. F. P. DA IND. DE CONSTRUÇÃO CIVIL E OBRAS PU. DO SUL	1 904,18	1 332,93	833,08
3.2	3.2/1/1336	Formação Profissional Contínua	CRISFORM	11 273,74	11 273,74	7 046,09
3.2	3.2/1/1337	Formação Profissional Contínua	CENFIM - Centro de F.P. Ind. Metalúrgica Metalomecânica	335 852,31	212 558,16	132 848,85
3.2	3.2/1/134	Formação Profissional Contínua	F.S.I. - FÓRUM DOS SINDICATOS INDEPENDENTES	12 208,60	12 208,60	7 630,38
3.2	3.2/1/135	Formação Profissional Contínua	FLAG-FORMAÇÃO, LOGÍSTICA E APRES. GRÁFICOS,SA	92 897,14	92 897,14	58 060,71
3.2	3.2/1/1359	Formação Profissional Contínua	EL CORTE INGLÊS - GRANDES ARMAZÊNS, SA	150 014,33	59 298,51	37 061,57
3.2	3.2/1/136	Formação Profissional Contínua	INSTITUTO MONITOR, LDA	16 077,94	16 077,94	10 048,71
3.2	3.2/1/1360	Formação Profissional Contínua	COMPANHIA CARRIS DE FERRO DE LISBOA, SA	169 161,50	76 411,32	47 757,08
3.2	3.2/1/1361	Formação Profissional Contínua	CARRISTUR-INOV.TRANSP.URB.REG.SOC.UNIP., LDA	167 147,70	167 147,70	104 467,31
3.2	3.2/1/1362	Formação Profissional Contínua	ACITOFEBA-ASS.C.I.CONC.TOMAR, F.ZÊZERE E V.N.BARQUINHA	53 387,01	53 387,01	33 366,88
3.2	3.2/1/1363	Formação Profissional Contínua	COMPETIR - Formação e Serviços, Lda	180 848,96	180 848,96	113 030,60
3.2	3.2/1/1364	Formação Profissional Contínua	SALVADOR CAETANO, SA	39 799,11	12 639,89	7 899,93
3.2	3.2/1/1365	Formação Profissional Contínua	SINDICATO NACIONAL DO CORPO DA GUARDA PRISIONAL	110 506,37	110 506,37	69 066,48
3.2	3.2/1/1366	Formação Profissional Contínua	TIME TO TRAIN - Formação Profissional, Lda	42 730,22	42 730,22	26 706,39
3.2	3.2/1/1367	Formação Profissional Contínua	ENSINUS- ESTABELEC. ENSINO PARTICULAR, AS	63 797,79	63 797,79	39 873,62
3.2	3.2/1/1368	Formação Profissional Contínua	SISEP - Sindicato dos Profissionais seguros de Portugal	165 156,64	165 156,64	103 222,90
3.2	3.2/1/1369	Formação Profissional Contínua	PRISMA - Soluções Informáticas, SA	23 240,94	23 240,94	14 525,59
3.2	3.2/1/137	Formação Profissional Contínua	FASTAOESTUDO-SALÕES DE EST. E FORMAÇÃO, LDA	74 894,68	74 894,68	46 809,18
3.2	3.2/1/1370	Formação Profissional Contínua	PRISMA - Soluções Informáticas, SA	6 879,55	6 879,55	4 299,72
3.2	3.2/1/1371	Formação Profissional Contínua	PRISMA - Soluções Informáticas, SA	3 862,42	3 862,42	2 414,01
3.2	3.2/1/1372	Formação Profissional Contínua	IMPRESA NACIONAL CASA DA MOEDA, SA	82 555,62	33 166,76	20 729,22
3.2	3.2/1/1373	Formação Profissional Contínua	EDP - Gestão da Produção de Energia	116 029,55	33 546,46	20 966,54
3.2	3.2/1/1374	Formação Profissional Contínua	EDP DISTRIBUIÇÃO - ENERGIA, SA	103 915,39	32 717,86	20 448,66
3.2	3.2/1/1375	Formação Profissional Contínua	ASSOC. EMPRESARIAL CONC. RIO MAIOR - AECRM	165 720,68	165 720,68	103 575,43
3.2	3.2/1/1376	Formação Profissional Contínua	GESTINDATA - GESTÃO E INFORMÁTICA, LDA	70 448,46	70 448,46	44 030,29
3.2	3.2/1/1377	Formação Profissional Contínua	GESTINDATA - GESTÃO E INFORMÁTICA, LDA	21 399,34	21 399,34	13 374,59

Med	Código	Designação do Projecto	Executor	Aprovações até 31 Dezembro 2005		
				Inv. Elegível	Despesa Pública	Fundo
3.2	3.2/1/1378	Formação Profissional Contínua	TECNASOL - FGE, Fundações e Geotecnia, SA	35 130,94	17 565,47	10 978,42
3.2	3.2/1/1379	Formação Profissional Contínua	EMEF - Empresa de Manutenção de Equipamento Ferroviário, SA	116 914,10	40 077,05	25 048,16
3.2	3.2/1/138	Formação Profissional Contínua	LISNAVE - ESTALEIROS NAVAIS, SA	233 981,57	81 546,23	50 966,39
3.2	3.2/1/1380	Formação Profissional Contínua	FASTAOESTUDO-SALÕES DE EST. E FORMAÇÃO, LDA	64 450,20	64 450,20	40 281,38
3.2	3.2/1/1381	Formação Profissional Contínua	FASTAOESTUDO-SALÕES DE EST. E FORMAÇÃO, LDA	60 497,98	60 497,98	37 811,24
3.2	3.2/1/1382	Formação Profissional Contínua	FASTAOESTUDO-SALÕES DE EST. E FORMAÇÃO, LDA	36 528,60	36 528,60	22 830,38
3.2	3.2/1/1383	Formação Profissional Contínua	EUROTEMA-INF., GESTÃO E CONSULTADORIA, LDA	163 414,42	163 414,42	102 134,01
3.2	3.2/1/1384	Formação Profissional Contínua	EUROTEMA-INF., GESTÃO E CONSULTADORIA, LDA	145 323,18	145 323,18	90 826,99
3.2	3.2/1/1385	Formação Profissional Contínua	FIDES- COOP. DE FORM., DESENV. E SOLIDARIEDADE, CRL	276 199,83	276 199,83	172 624,89
3.2	3.2/1/1386	Formação Profissional Contínua	CONCILIUM - GESTÃO RECURSOS HUMANOS, LDA	162 943,30	162 943,30	101 839,56
3.2	3.2/1/1387	Formação Profissional Contínua	TAP AIR PORTUGAL, SA	148 268,68	34 954,85	21 846,78
3.2	3.2/1/1388	Formação Profissional Contínua	TAP AIR PORTUGAL, SA	563 661,59	140 870,30	88 043,94
3.2	3.2/1/1389	Formação Profissional Contínua	CEARTE	3 787,36	3 787,36	2 367,10
3.2	3.2/1/139	Formação Profissional Contínua	REDE FERROVIÁRIA NACIONAL - REFER, EP	277 197,13	93 741,62	58 588,52
3.2	3.2/1/1390	Formação Profissional Contínua	CFPIMM - CENTRO FORM. PROF. INDUSTRIAIS DA MADEIRA E MOBILIÁRIO	27 474,22	27 474,22	17 171,39
3.2	3.2/1/1391	Formação Profissional Contínua	SIND. DOS QUADROS TÉCNICOS DO ESTADO	162 655,02	162 655,02	101 659,39
3.2	3.2/1/1392	Formação Profissional Contínua	APPAREL VENTURESEUROPA TEXTIL, Lda	66 402,21	41 797,45	26 123,41
3.2	3.2/1/1393	Formação Profissional Contínua	SINFA - SIND. NAC. FERROVIÁRIOS E AFINS	67 078,90	67 078,90	41 924,31
3.2	3.2/1/1394	Formação Profissional Contínua	MUTILINEA - EQUIPAMENTO DE COZINHA E BANHO, LDA	121 931,77	83 518,38	52 198,99
3.2	3.2/1/1395	Formação Profissional Contínua	CENTRO SOCIAL P/A DESENV. DO SOBRALINHO	12 619,52	8 833,66	5 521,04
3.2	3.2/1/1396	Formação Profissional Contínua	ACCRO- ASS.COM.CONC.CALDAS RAINHA E ÓBIDOS	53 591,23	53 591,23	33 494,52
3.2	3.2/1/1397	Formação Profissional Contínua	ESPAÇOS VERDES - PROJECTOS E CONSTRUÇÃO, LDA	58 074,45	40 652,11	25 407,57
3.2	3.2/1/1398	Formação Profissional Contínua	ACISO -ASSOC. COM., IND. SERV. CONC. DE OUREM	169 273,06	169 273,06	105 795,66
3.2	3.2/1/1399	Formação Profissional Contínua	SINDEL - SINDICATO NACIONAL DA ENERGIA	8 732,39	8 732,39	5 457,74
3.2	3.2/1/140	Formação Profissional Contínua	COMPANHIA PRÓPRIA - FORM. E CONSULT., LDA	36 733,23	36 733,23	22 958,27
3.2	3.2/1/1400	Formação Profissional Contínua	CENTRO SOCIAL PAROQUIAL SÃO JOÃO DAS LAMPAS	8 711,06	6 097,74	3 811,09
3.2	3.2/1/1401	Formação Profissional Contínua	ASS. COM.LISBOA- Câmara COM. IND. PORTUGUESA	42 542,79	42 542,79	26 589,24
3.2	3.2/1/1402	Formação Profissional Contínua	MULTIÓPTICAS, UNIPessoal, Lda	45 025,97	19 724,98	12 328,11
3.2	3.2/1/1403	Formação Profissional Contínua	Gestão Total e Inovação Empresarial - GTIE Consultores, Lda	118 097,17	118 097,17	73 810,73
3.2	3.2/1/1404	Formação Profissional Contínua	Gestão Total e Inovação Empresarial - GTIE Consultores, Lda	71 221,18	71 221,18	44 513,24
3.2	3.2/1/1405	Formação Profissional Contínua	IPF - INSTITUTO PORTUGUÊS DE FORMAÇÃO, LDA	56 395,29	56 395,29	35 247,06

Med	Código	Designação do Projecto	Executor	Aprovações até 31 Dezembro 2005		
				Inv. Elegível	Despesa Pública	Fundo
3.2	3.2/1/1406	Formação Profissional Contínua	CÂMARA DE COMÉRCIO E INDÚSTRIA LUSO-ALEMÃ	63 307,44	63 307,44	39 567,15
3.2	3.2/1/1407	Formação Profissional Contínua	ASSOC.COMERCIAL CONCELHOS OEIRAS AMADORA	89 622,28	89 622,28	56 013,93
3.2	3.2/1/1408	Formação Profissional Contínua	HOSPITAL MIGUEL BOMBARDA	16 735,90	10 740,43	6 712,77
3.2	3.2/1/1409	Formação Profissional Contínua	CENTRO HOSPITALAR CALDAS DA RAINHA	37 490,36	22 956,58	14 347,86
3.2	3.2/1/141	Formação Profissional Contínua	PEDRA BASE - FORMAÇÃO, LDA	108 563,82	108 563,82	67 852,39
3.2	3.2/1/1410	Formação Profissional Contínua	SERGA - SERV. ORGANIZAÇÃO E INFORMÁTICA, LDA	41 620,18	41 620,18	26 012,61
3.2	3.2/1/1411	Formação Profissional Contínua	CÂMARA DE COMÉRCIO E INDÚSTRIA LUSO-ALEMÃ	23 434,35	23 434,35	14 646,47
3.2	3.2/1/1412	Formação Profissional Contínua	ASS.C.S.CONC.ABRANTES,CONS T.,SARDOAL E MAÇÃO	29 804,19	29 804,19	18 627,62
3.2	3.2/1/1413	Formação Profissional Contínua	FED. INST. DA 3.ªIDADE LIGADAS À IGREJA	37 998,34	37 998,34	23 748,96
3.2	3.2/1/1414	Formação Profissional Contínua	INSCOOP-INST.ANTº SÉRGIO SECT. COOPERATIVO	47 289,89	47 289,89	29 556,18
3.2	3.2/1/1415	Formação Profissional Contínua	CONFORLIMPA TEJO - LIMPEZAS INDUSTRIAIS, LDA	63 432,13	31 716,07	19 822,54
3.2	3.2/1/1416	Formação Profissional Contínua	AUTOMÓVEIS CITROEN, S.A	46 761,03	18 450,03	11 531,27
3.2	3.2/1/1417	Formação Profissional Contínua	HOSPITAL DE SANTA CRUZ, SA	25 861,65	18 355,64	11 472,28
3.2	3.2/1/1419	Formação Profissional Contínua	SATAE-SIND.AGENTES TÉCN.ARQ. E ENGENHARIA	76 602,89	76 602,89	47 876,81
3.2	3.2/1/142	Formação Profissional Contínua	NBO - RECURSOS TECNOLOGIAS INFORMAÇÃO, SA	121 109,12	121 109,12	75 693,20
3.2	3.2/1/1421	Formação Profissional Contínua	GLOBAL DIS - Distribuição Global de Materiais, SA	16 527,99	7 711,14	4 819,46
3.2	3.2/1/1422	Formação Profissional Contínua	Vista Alegre Atlantis, SA	116 927,92	58 463,96	36 539,98
3.2	3.2/1/1423	Formação Profissional Contínua	SEMM - SIND.ENGENHEIROS MARINHA MERCANTE	57 170,83	57 170,83	35 731,77
3.2	3.2/1/1424	Formação Profissional Contínua	CIRE - CENTRO INFANTIL RECUPERAÇÃO DE TOMAR	31 927,31	22 349,12	13 968,20
3.2	3.2/1/1425	Formação Profissional Contínua	ESCOLA SUPERIOR DE TECNOLOGIA DE LISBOA	20 996,28	19 571,37	12 232,11
3.2	3.2/1/1426	Formação Profissional Contínua	Ivone Pereira Ferreira da Costa Santos	17 073,84	17 073,84	10 671,15
3.2	3.2/1/1427	Formação Profissional Contínua	Ivone Pereira Ferreira da Costa Santos	72 936,13	72 936,13	45 585,08
3.2	3.2/1/1428	Formação Profissional Contínua	Sindicato Nacional dos Trabalhadores do Sector Ferroviário	93 366,78	93 366,78	58 354,24
3.2	3.2/1/1429	Formação Profissional Contínua	CAP - CONFED. DOS AGRICULTORES DE PORTUGAL	206 555,06	206 555,06	129 096,91
3.2	3.2/1/143	Formação Profissional Contínua	PROFOC- PROJECTOS FORM. E CONSULTORIA, LDA	152 463,71	152 463,71	95 289,82
3.2	3.2/1/1430	Formação Profissional Contínua	Cooptécnica Gustave Eiffel, Cooperativa de Ensino e Formação Técnica Profissional, C.R.L.	203 413,02	203 413,02	127 133,14
3.2	3.2/1/1431	Formação Profissional Contínua	SCHINDLER - Ascensores e Escadas Rolantes, AS	53 014,66	15 695,72	9 809,82
3.2	3.2/1/1432	Formação Profissional Contínua	SCHINDLER - Ascensores e Escadas Rolantes, AS	15 570,16	3 892,54	2 432,84
3.2	3.2/1/1433	Formação Profissional Contínua	FORMISADO - FORM., CONSULT. E SERVIÇOS, LDA	112 165,28	112 165,28	70 103,30
3.2	3.2/1/1434	Formação Profissional Contínua	FORMISADO - FORM., CONSULT. E SERVIÇOS, LDA	34 439,69	34 439,69	21 524,81
3.2	3.2/1/1435	Formação Profissional Contínua	FORMAJUDA- GAB. FORM.PROJECTOS DA AJUDA,LDA	171 247,00	171 247,00	107 029,38
3.2	3.2/1/1436	Formação Profissional Contínua	FORMAJUDA- GAB. FORM.PROJECTOS DA AJUDA,LDA	73 483,26	73 483,26	45 927,04

Med	Código	Designação do Projecto	Executor	Aprovações até 31 Dezembro 2005		
				Inv. Elegível	Despesa Pública	Fundo
3.2	3.2/1/1437	Formação Profissional Contínua	CIFOTIE - Cent. Int. de Formação dos Trab. Indústria e Energia	134 466,96	134 466,96	84 041,85
3.2	3.2/1/1438	Formação Profissional Contínua	INSTITUTO MONITOR, LDA	70 931,46	70 931,46	44 332,16
3.2	3.2/1/1439	Formação Profissional Contínua	APDAR- ASS. PROM., DESENV. ARTESANATO REGIONAL	120 116,77	120 116,77	75 072,98
3.2	3.2/1/144	Formação Profissional Contínua	CESP- SIND.TRAB.COMÉRCIO,ESCRIT.S ERV.PORTUGAL	207 908,26	207 908,26	129 942,66
3.2	3.2/1/1440	Formação Profissional Contínua	APSD- ASSOC. PORT. DE SOLID.E DESENVOLVIMENTO	200 062,93	200 062,93	125 039,33
3.2	3.2/1/1441	Formação Profissional Contínua	PEDRA BASE - FORMAÇÃO, LDA	38 303,74	38 303,74	23 939,84
3.2	3.2/1/1442	Formação Profissional Contínua	PEDRA BASE - FORMAÇÃO, LDA	25 879,27	25 879,27	16 174,54
3.2	3.2/1/1443	Formação Profissional Contínua	PEDRA BASE - FORMAÇÃO, LDA	21 693,27	21 693,27	13 558,29
3.2	3.2/1/1444	Formação Profissional Contínua	Centro de Estudos e Formação de Actividades Desportivas	70 392,32	70 392,32	43 995,20
3.2	3.2/1/1446	Formação Profissional Contínua	FUNDAÇÃO ESCOLA PROFISSIONAL DE SETÚBAL	34 119,15	34 119,15	21 324,47
3.2	3.2/1/1447	Formação Profissional Contínua	Escola Intercultural das Profissões e do Desporto da Amadora, EM	221 147,58	221 147,58	138 217,24
3.2	3.2/1/1448	Formação Profissional Contínua	Significado - Consultoria, Formação e Informática, lda.	117 088,94	117 088,94	73 180,59
3.2	3.2/1/1449	Formação Profissional Contínua	Significado - Consultoria, Formação e Informática, lda.	59 646,08	59 646,08	37 278,80
3.2	3.2/1/145	Formação Profissional Contínua	EDP DISTRIBUIÇÃO - ENERGIA, SA	292 544,47	106 638,42	66 649,01
3.2	3.2/1/1450	Formação Profissional Contínua	Significado - Consultoria, Formação e Informática, lda.	80 977,03	80 977,03	50 610,64
3.2	3.2/1/1451	Formação Profissional Contínua	INAE - Instituto Nacional Aprendizagem e Ensino, S.A.	122 323,53	122 323,53	76 452,21
3.2	3.2/1/1452	Formação Profissional Contínua	COMOVAR - Design de Cozinhas, Lda	70 503,03	49 352,12	30 845,08
3.2	3.2/1/1453	Formação Profissional Contínua	ASSOCIAÇÃO INDUSTRIAL PORT/CÂMARA COMÉRCIO INDÚSTRIA - AIP/CCI	124 542,94	41 771,15	26 106,97
3.2	3.2/1/1454	Formação Profissional Contínua	SIND.NAC. DOS FERROV. ADMINIST.T. SERVIÇOS	142 646,91	142 646,91	89 154,32
3.2	3.2/1/1456	Formação Profissional Contínua	EFACEC CAPITAL, SGPS, S.A.	51 750,67	25 875,34	16 172,09
3.2	3.2/1/1457	Formação Profissional Contínua	COLOMER PORTUGAL - Produtos Cosméticos e Profissionais, Lda	12 087,36	4 586,40	2 866,50
3.2	3.2/1/1458	Formação Profissional Contínua	SEA- SIST. EDUCATIVOS AUDIOVISUAIS, LDA	248 312,84	248 312,84	155 195,53
3.2	3.2/1/1459	Formação Profissional Contínua	SEA- SIST. EDUCATIVOS AUDIOVISUAIS, LDA	142 828,15	142 828,15	89 267,59
3.2	3.2/1/146	Formação Profissional Contínua	ADE- ASS.P/ DESENV.EMPREGO VILA FRANCA XIRA	64 897,23	64 897,23	40 560,77
3.2	3.2/1/1460	Formação Profissional Contínua	ASSOC.DOS INDUSTRIAIS DE OURIVESARIA DO SUL	54 494,91	54 494,91	34 059,32
3.2	3.2/1/1461	Formação Profissional Contínua	C & C - Consultores de Comunicação, Lda	71 142,39	49 799,67	31 124,79
3.2	3.2/1/1462	Formação Profissional Contínua	IFADAP - INST.FIN. APOIO DESENV.AGRIC.PESCAS	1 728,28	1 728,28	1 080,18
3.2	3.2/1/1463	Formação Profissional Contínua	Câmara dos Solicitadores	47 500,86	47 500,86	29 688,04
3.2	3.2/1/1464	Formação Profissional Contínua	SOMOLUZ - Sociedade de Montagens Eléctricas, Lda	83 455,13	47 958,20	29 973,88
3.2	3.2/1/1465	Formação Profissional Contínua	HEMOPORTUGAL- SOC.MAT. APOIO DIÁLISE, LDA	28 959,78	10 874,98	6 796,86
3.2	3.2/1/1466	Formação Profissional Contínua	COZIMAFRA - Cozinhas e Equipamentos Domésticos, Lda	32 200,56	22 540,39	14 087,74
3.2	3.2/1/1467	Formação Profissional Contínua	CON.PRO - CONSULTORIA E PROJECTOS, LDA	72 604,31	72 604,31	45 377,69

Med	Código	Designação do Projecto	Executor	Aprovações até 31 Dezembro 2005		
				Inv. Elegível	Despesa Pública	Fundo
3.2	3.2/1/1469	Formação Profissional Contínua	Móveis TM - Comércio e Indústria de Móveis, Lda	2 427,91	1 699,54	1 062,21
3.2	3.2/1/147	Formação Profissional Contínua	ASSOC. P/A ENSINO BENTO DE JESUS CARAÇA	278 146,74	278 146,74	173 841,71
3.2	3.2/1/1470	Formação Profissional Contínua	FORUM DANÇA - ASSOCIAÇÃO CULTURAL	169 368,58	169 368,58	105 855,36
3.2	3.2/1/1471	Formação Profissional Contínua	POGIC- PROJECTOS ORG. GEST. INF. CONSULT., LDA	19 391,33	12 875,84	8 047,40
3.2	3.2/1/1473	Formação Profissional Contínua	CEBI - FUND. P/ DESENV. COMUNITÁRIO ALVERCA	62 265,12	25 897,75	16 186,09
3.2	3.2/1/1474	Formação Profissional Contínua	INTELAC TEMPORÁRIA - Empresa de Trabalho Temporário, Lda	44 501,90	27 784,24	17 365,15
3.2	3.2/1/1476	Formação Profissional Contínua	GCT - DISTRIBUIÇÃO ALIMENTAR, SA	11 741,25	5 870,62	3 669,14
3.2	3.2/1/1477	Formação Profissional Contínua	DIRECÇÃO GERAL DO ORÇAMENTO	419 193,69	180 349,58	112 718,49
3.2	3.2/1/1479	Formação Profissional Contínua	Secretaria Geral do Ministério da Ciência e Ensino Superior	157 913,26	99 100,10	61 937,56
3.2	3.2/1/148	Formação Profissional Contínua	QGI- GESTÃO DE SIST. DE AVAL. DA QUALIDADE, AS	74 944,13	74 944,13	46 840,08
3.2	3.2/1/1480	Formação Profissional Contínua	Fábrica de Plásticos Torres, Lda	30 976,78	15 400,00	9 625,00
3.2	3.2/1/1481	Formação Profissional Contínua	SOTANCRO - Embalagens de Vidro, SA	14 344,38	6 737,29	4 210,81
3.2	3.2/1/1482	Formação Profissional Contínua	Sind. Dos Trab. Da Ind. Hotelar. Turismo Rest. Simil. Sul	95 283,72	95 283,72	59 552,33
3.2	3.2/1/1483	Formação Profissional Contínua	Sindicato dos Trabalhadores dos Registos e do Notariado	77 380,56	77 380,56	48 362,85
3.2	3.2/1/1484	Formação Profissional Contínua	APÊMETA - Assoc. Portug. De Empresas Tecnologias Ambientais	15 903,41	15 903,41	9 939,63
3.2	3.2/1/1485	Formação Profissional Contínua	MITSUBISHI TRUCKS EUROPE - Soc. Europeia Automóveis, SA	89 683,43	41 339,50	25 837,19
3.2	3.2/1/1486	Formação Profissional Contínua	LUSOFORMA - Industria e Comércio de Embalagens, Lda	50 038,35	21 728,35	13 580,22
3.2	3.2/1/1487	Formação Profissional Contínua	SOFAMÓVEL - Sociedade de Fabricação de Móveis e Madeiras, Lda	184 845,68	119 839,15	74 899,47
3.2	3.2/1/1488	Formação Profissional Contínua	POLÍCIA DE SEGURANÇA PÚBLICA	106 456,71	44 798,25	27 998,91
3.2	3.2/1/1489	Formação Profissional Contínua	E. CORREIA DE BRITO, Lda	8 712,32	6 098,62	3 811,64
3.2	3.2/1/149	Formação Profissional Contínua	PORTUGAL TELECOM, INOVAÇÃO, SA	15 501,52	15 501,52	9 688,45
3.2	3.2/1/1490	Formação Profissional Contínua	Secretaria Geral do Ministério da Agricultura, do Desenvolvimento Rural e das Pescas	76 125,31	45 833,25	28 645,78
3.2	3.2/1/1493	Formação Profissional Contínua	SIMI - Sociedade Internacional de Montagens Industriais, SA	19 915,18	13 940,63	8 712,89
3.2	3.2/1/1494	Formação Profissional Contínua	CRIF - Centro de Recuperação Infantil de Fátima	11 078,15	5 487,43	3 429,64
3.2	3.2/1/1495	Formação Profissional Contínua	O FOFAS - Creche e Jardim de Infância, Lda	37 387,15	26 171,00	16 356,88
3.2	3.2/1/1497	Formação Profissional Contínua	NEUTROPLAST - Indústria de Embalagens Plásticas, SA	42 354,36	19 483,14	12 176,96
3.2	3.2/1/1498	Formação Profissional Contínua	E.A.D. - Empresa de Arquivo de Documentação, SA	36 911,78	25 838,25	16 148,91
3.2	3.2/1/150	Formação Profissional Contínua	Escola Intercultural das Profissões e do Desporto da Amadora, EM	184 015,23	184 015,23	115 009,52
3.2	3.2/1/1500	Formação Profissional Contínua	SIFAP - Sind. Nac. Profissionais Farmácia e Paramédicos	46 510,50	46 510,50	29 069,06

Med	Código	Designação do Projecto	Executor	Aprovações até 31 Dezembro 2005		
				Inv. Elegível	Despesa Pública	Fundo
3.2	3.2/1/1501	Formação Profissional Contínua	SIFAP - Sind. Nac. Profissionais Farmácia e Paramédicos	42 862,55	42 862,55	26 789,09
3.2	3.2/1/1502	Formação Profissional Contínua	Cruz Vermelha Portuguesa	143 502,42	143 502,42	89 689,01
3.2	3.2/1/1503	Formação Profissional Contínua	BARAFUNDA - ASSOC. JUVENIL CULTURA E SOLIDARIEDADE SOCIAL	40 485,67	40 485,67	25 303,54
3.2	3.2/1/1504	Formação Profissional Contínua	ARS Lisboa e Vale do Tejo	136 057,64	62 390,59	38 994,12
3.2	3.2/1/1505	Formação Profissional Contínua	ADEPE - ASSOC. DE DESENVOLVIMENTO DE PENICHE	89 926,78	89 926,78	56 204,24
3.2	3.2/1/1506	Formação Profissional Contínua	SCALCONSULT - CONSULTORES, LDA	132 329,40	132 329,40	82 705,88
3.2	3.2/1/1507	Formação Profissional Contínua	SCALCONSULT - CONSULTORES, LDA	146 834,41	146 834,41	91 771,51
3.2	3.2/1/1509	Formação Profissional Contínua	QGI- GESTÃO DE SIST.DE AVAL.DA QUALIDADE,AS	21 210,70	21 210,70	13 256,69
3.2	3.2/1/151	Formação Profissional Contínua	GCT - DISTRIBUIÇÃO ALIMENTAR, SA	158 839,57	81 623,10	51 014,44
3.2	3.2/1/1511	Formação Profissional Contínua	QGI- GESTÃO DE SIST.DE AVAL.DA QUALIDADE,AS	22 098,75	22 098,75	13 811,72
3.2	3.2/1/1512	Formação Profissional Contínua	IFEA - Instituto de Formação Empresarial Avançada	57 595,25	57 595,25	35 997,03
3.2	3.2/1/1513	Formação Profissional Contínua	MERCEDES BENZ PORTUGAL - COM. DE AUTOM., AS	21 909,28	21 909,28	13 693,30
3.2	3.2/1/1515	Formação Profissional Contínua	CONSTRUTORA DO TAMEGA, SA	153 581,42	49 841,40	31 150,87
3.2	3.2/1/1516	Formação Profissional Contínua	ELECTRO CENTRAL VULCANIZADORA, LDA	21 447,83	10 723,92	6 702,45
3.2	3.2/1/1518	Formação Profissional Contínua	MATUTANO - SOC. PRODUTOS ALIMENTARES, AS	14 920,36	5 130,93	3 206,83
3.2	3.2/1/1519	Formação Profissional Contínua	SOCIEDADE DE INDÚSTRIA PESADA TÊXTEIS IPETEX, S A	74 802,45	34 391,93	21 494,96
3.2	3.2/1/152	Formação Profissional Contínua	PARTNER HOTEL-FORM.CON.SERV.HOTEL.,LDA	46 356,96	46 356,96	28 973,10
3.2	3.2/1/1520	Formação Profissional Contínua	VILARMÓVEL - Comércio e Indústria de Mobiliário, Lda	7 096,79	4 967,75	3 104,84
3.2	3.2/1/1522	Formação Profissional Contínua	CERCIMA - coop. educ. cidadão inad. Montijo, Alcochete, crl	5 524,37	3 867,06	2 416,91
3.2	3.2/1/1523	Formação Profissional Contínua	Mútua dos Pescadores - Mútua de Seguros, CRL	12 419,68	12 419,68	7 762,30
3.2	3.2/1/1524	Formação Profissional Contínua	MEDILABOR - MED.TRAB. HIG.SEG. FORMAÇÃO, LDA	45 914,51	45 914,51	28 696,57
3.2	3.2/1/1525	Formação Profissional Contínua	ASSOC. HOSPITAL CIVIL E MISERICÓRDIA DE ALHANDRA	17 251,71	10 917,86	6 823,66
3.2	3.2/1/1526	Formação Profissional Contínua	AECC - ASSOCIAÇÃO EMPRESARIAL DO CONCELHO DE CASCAIS	62 413,26	62 413,26	39 008,29
3.2	3.2/1/1527	Formação Profissional Contínua	APEMI - ASSOCIAÇÃO DOS PROFISSIONAIS E EMPRESAS DE MEDIAÇÃO IMOBILIÁRIA DE PORTUGAL	52 289,78	52 289,78	32 681,11
3.2	3.2/1/153	Formação Profissional Contínua	ÁREA PEDAGÓGICA - CONSULT.,REC. FORMAÇÃO, LDA	79 529,35	79 529,35	49 705,84
3.2	3.2/1/1531	Formação Profissional Contínua	ASSOCIAÇÃO COMERCIAL DE PENICHE	83 261,80	83 261,80	52 038,63
3.2	3.2/1/1532	Formação Profissional Contínua	ANTRAM- ASSOC. NAC. DE TRANSPORT. PÚBLICOS RODOVIÁ. DE MERCADORIAS	72 065,52	72 065,52	45 040,95
3.2	3.2/1/1533	Formação Profissional Contínua	SIND. TRAB. ACTIVIDADE SEGURADORA - S.T.A.S.	102 704,58	102 704,58	64 190,36
3.2	3.2/1/1534	Formação Profissional Contínua	ASSOC.COMERCIAL IND. DO CONCELHO DE SINTRA	148 440,81	148 440,81	92 775,51
3.2	3.2/1/1535	Formação Profissional Contínua	SIND.TRAB. FUNÇÃO PÚBLICA DO SUL E AÇORES	282 283,40	282 283,40	176 427,13

Med	Código	Designação do Projecto	Executor	Aprovações até 31 Dezembro 2005		
				Inv. Elegível	Despesa Pública	Fundo
3.2	3.2/1/1536	Formação Profissional Contínua	SIND.TRAB. DO GRUPO PORTUGAL TELECOM - STPT	134 179,89	134 179,89	83 862,43
3.2	3.2/1/1537	Formação Profissional Contínua	Associação para o Planeamento de Família	12 110,50	12 110,50	7 569,06
3.2	3.2/1/1538	Formação Profissional Contínua	Associação comercial Industrial do concelho de Alenquer	77 019,96	77 019,96	48 137,48
3.2	3.2/1/1539	Formação Profissional Contínua	SITAVA - SIND. TRAB. DA AVIAÇÃO E AEROPORTOS	73 961,00	73 961,00	46 225,63
3.2	3.2/1/154	Formação Profissional Contínua	Significado - Consultoria, Formação e Informática, lda.	359 733,43	359 733,43	224 833,40
3.2	3.2/1/1540	Formação Profissional Contínua	SITAVA - SIND. TRAB. DA AVIAÇÃO E AEROPORTOS	14 570,33	14 570,33	9 106,46
3.2	3.2/1/1541	Formação Profissional Contínua	SITAVA - SIND. TRAB. DA AVIAÇÃO E AEROPORTOS	8 084,52	8 084,52	5 052,83
3.2	3.2/1/1542	Formação Profissional Contínua	Ass. Comerciantes Conc. Coruche e Salvaterra de Magos	39 206,14	39 206,14	24 503,84
3.2	3.2/1/1543	Formação Profissional Contínua	SIND. NAC. MAQUINISTAS C. FERRO PORTUGUESES	65 832,37	65 832,37	41 145,23
3.2	3.2/1/1544	Formação Profissional Contínua	SINDETELCO - SIND. DEMOCRÁTICO TRAB. COMUNICAÇÕES E DOS MÉDIA	55 480,35	55 480,35	34 675,22
3.2	3.2/1/1545	Formação Profissional Contínua	PROSEGUR - TRANSPORTES DE SEGURANÇA, LDA	110 372,14	39 015,68	24 384,80
3.2	3.2/1/1546	Formação Profissional Contínua	AUTO CARRUÇO, Lda	80 445,14	48 271,87	30 169,92
3.2	3.2/1/1547	Formação Profissional Contínua	CINAT - CENTRO DE INFORMAÇÃO E APOIO TÉCNICO, LDA	143 200,41	143 200,41	89 500,25
3.2	3.2/1/1548	Formação Profissional Contínua	CINAT - CENTRO DE INFORMAÇÃO E APOIO TÉCNICO, LDA	190 287,69	190 287,69	118 929,80
3.2	3.2/1/1549	Formação Profissional Contínua	Associação de Assistência Benéf. Misericórdia de Alverca	18 543,32	12 980,32	8 112,70
3.2	3.2/1/155	Formação Profissional Contínua	ASS. COM.LISBOA- Câmara COM. IND. PORTUGUESA	68 618,73	68 618,73	42 886,71
3.2	3.2/1/1550	Formação Profissional Contínua	SODEXHO PORTUGAL II	136 910,85	68 455,42	42 784,64
3.2	3.2/1/1551	Formação Profissional Contínua	CODIMETAL - COMÉRCIO E INDÚSTRIA DE AÇOS E METAIS, S.A.	107 322,32	75 125,62	46 953,51
3.2	3.2/1/1552	Formação Profissional Contínua	HOSPITAL DE SANTA MARIA	127 395,31	80 114,37	50 071,48
3.2	3.2/1/1553	Formação Profissional Contínua	VENDICONTA - SERVIÇOS DE CONTABILIDADE, S.A.	22 801,58	15 961,11	9 975,69
3.2	3.2/1/1554	Formação Profissional Contínua	HOSPITAL JULIO DE MATOS	43 739,40	36 046,54	22 529,09
3.2	3.2/1/1555	Formação Profissional Contínua	MOLDE-FAIANÇAS, AS	672 522,04	436 592,68	272 870,43
3.2	3.2/1/1556	Formação Profissional Contínua	IBER- PROJECTOS CONS. DE GESTÃO ORGAN., LDA	52 167,00	52 167,00	32 604,38
3.2	3.2/1/1557	Formação Profissional Contínua	CEV - CONSULTORES ENGENHARIA DO VALOR, LDA	19 092,80	8 287,59	5 179,74
3.2	3.2/1/1558	Formação Profissional Contínua	ASSOCIAÇÃO CRISTÁ DA MOCIDADE DE SETÚBAL	8 435,26	5 904,68	3 690,43
3.2	3.2/1/156	Formação Profissional Contínua	AUTO TORREENSE, LDA	71 545,40	49 119,49	30 699,68
3.2	3.2/1/1560	Formação Profissional Contínua	ANJE - ASSOC. NAC. JOVENS EMPRESÁRIOS	173 603,64	173 603,64	108 502,28
3.2	3.2/1/1561	Formação Profissional Contínua	FORSIVA- FORM. ORG. E SERVIÇOS, LDA	7 078,91	7 078,91	4 424,32
3.2	3.2/1/1562	Formação Profissional Contínua	MULTICONSULTORES - ORG. CONSULTORIA E GESTÃO DE EMPRESAS, LDA	21 042,33	14 729,63	9 206,02
3.2	3.2/1/1563	Formação Profissional Contínua	SOCOGEF- SOC. CONTAB. GESTÃO E FINANÇAS, LDA	97 574,81	97 574,81	60 984,26
3.2	3.2/1/1564	Formação Profissional Contínua	ASSOC. PORT. DE DISTRIBUIÇÃO E DRENAGEM DE ÁGUAS	37 058,61	37 058,61	23 161,63

Med	Código	Designação do Projecto	Executor	Aprovações até 31 Dezembro 2005		
				Inv. Elegível	Despesa Pública	Fundo
3.2	3.2/1/1565	Formação Profissional Contínua	PORTUGÁLIA- COMP.PORT.TRANSPORTES AÉREOS, SA	90 605,44	41 049,34	25 655,84
3.2	3.2/1/1567	Formação Profissional Contínua	E.S.C. - ENGENHARIA E SISTEMAS DE COMPUTAÇÃO, LDA.	39 791,09	39 791,09	24 869,43
3.2	3.2/1/1568	Formação Profissional Contínua	E.S.C. - ENGENHARIA E SISTEMAS DE COMPUTAÇÃO, LDA.	53 626,83	53 626,83	33 516,77
3.2	3.2/1/1569	Formação Profissional Contínua	SETEFORMA - GAB. FORM. PROF.,INF. E GESTÃO, LDA	153 514,53	153 514,53	95 946,58
3.2	3.2/1/157	Formação Profissional Contínua	MERCEDES BENZ PORTUGAL - COM. DE AUTOM., AS	19 965,02	19 965,02	12 478,14
3.2	3.2/1/1570	Formação Profissional Contínua	PHC - Serviços de Tecnologia Industrial, Lda	37 423,71	13 098,30	8 186,44
3.2	3.2/1/1571	Formação Profissional Contínua	2045, Empresa de Segurança S. ^a	85 181,89	42 590,94	26 619,34
3.2	3.2/1/1572	Formação Profissional Contínua	SALUSFORMA - CONSULTORES DE FORMAÇÃO, LDA	59 659,43	59 659,43	37 287,14
3.2	3.2/1/1573	Formação Profissional Contínua	SALUSFORMA - CONSULTORES DE FORMAÇÃO, LDA	10 000,87	10 000,87	6 250,54
3.2	3.2/1/1574	Formação Profissional Contínua	PONTO FRESCO - SUPERMERCADOS, AS	29 529,50	14 764,75	9 227,97
3.2	3.2/1/1575	Formação Profissional Contínua	A-PR, Consultores Associados, Lda	416 336,62	416 336,62	260 210,39
3.2	3.2/1/1576	Formação Profissional Contínua	ANJAF- ASS. NAC. JOVENS P/A A ACÇÃO SOCIAL	32 665,24	32 665,24	20 415,78
3.2	3.2/1/1577	Formação Profissional Contínua	ACTIVO HUMANO - CONSULT. ASSOCIADOS, LDA	104 574,80	104 574,80	65 359,25
3.2	3.2/1/1579	Formação Profissional Contínua	CIC - ASSOC. P/A COOP. INTERCÂMBIO E CULTURA	35 558,19	35 558,19	22 223,87
3.2	3.2/1/1580	Formação Profissional Contínua	CIC - ASSOC. P/A COOP. INTERCÂMBIO E CULTURA	51 163,79	51 163,79	31 977,37
3.2	3.2/1/1581	Formação Profissional Contínua	Centro de Bem Estar Social de Vale de Figueira	10 070,40	7 049,28	4 405,80
3.2	3.2/1/1583	Formação Profissional Contínua	AR-FOR - CONSULT., FORMAÇÃO INFORMÁTICA, LDA	440 917,39	440 917,39	275 573,36
3.2	3.2/1/1584	Formação Profissional Contínua	TIBBETTE & BRITTEN - Transportes e Serviços, Lda	18 506,93	6 477,43	4 048,39
3.2	3.2/1/1585	Formação Profissional Contínua	CIMPOMÓVEL - VEÍCULOS PESADOS, LDA	14 316,31	7 158,16	4 473,85
3.2	3.2/1/1586	Formação Profissional Contínua	EPO - Associação Promotora de Ensino Profissional	19 319,86	19 319,86	12 074,91
3.2	3.2/1/1587	Formação Profissional Contínua	DELTAFOR PORTUGUESA - FORM. E CONSUL. INFORM, S.A.	123 998,08	123 998,08	77 498,80
3.2	3.2/1/1588	Formação Profissional Contínua	GABINAE- GABINETE APOIO AO EMPRESÁRIO, LDA	159 450,01	159 450,01	99 656,26
3.2	3.2/1/1589	Formação Profissional Contínua	SOPROFOR - SOC. PROMOTORA DE FORMAÇÃO, LDA	120 387,78	120 387,78	75 242,36
3.2	3.2/1/159	Formação Profissional Contínua	HOTEIS SHERATON DE PORTUGAL, SA	12 031,11	10 828,00	6 767,50
3.2	3.2/1/1591	Formação Profissional Contínua	ACISN - ASSOC. COM. IND. SERVIÇOS DA NAZARÉ	93 494,74	93 494,74	58 434,21
3.2	3.2/1/1592	Formação Profissional Contínua	ESTRATEGOR - CINSULTORES DE GESTÃO, LDA.	35 742,59	35 742,59	22 339,12
3.2	3.2/1/1593	Formação Profissional Contínua	SAPEC AGRO, S.A	119 938,55	45 683,42	28 552,14
3.2	3.2/1/1594	Formação Profissional Contínua	4EMES - Consultores Associados, Lda	52 104,08	52 104,08	32 565,05
3.2	3.2/1/1596	Formação Profissional Contínua	AREAENSINA - FORMAÇÃO PROFISSIONAL, LDA	34 940,32	34 940,32	21 837,70
3.2	3.2/1/1597	Formação Profissional Contínua	AREAENSINA - FORMAÇÃO PROFISSIONAL, LDA	39 612,84	39 612,84	24 758,03
3.2	3.2/1/1599	Formação Profissional Contínua	TONELO - CENTRO DE ENSINO INFORMÁTICO, LDA	29 987,26	29 987,26	18 742,04

Med	Código	Designação do Projecto	Executor	Aprovações até 31 Dezembro 2005		
				Inv. Elegível	Despesa Pública	Fundo
3.2	3.2/1/1601	Formação Profissional Contínua	EUROCONSULT - Consultores de Engenharia e Gestão	8 420,66	5 894,46	3 684,04
3.2	3.2/1/1602	Formação Profissional Contínua	GOCEPI - GESTÃO, ORGANIZAÇÃO, CONSULT, EST., PROJ. INOVAÇÃO, LDA	84 203,57	84 203,57	52 627,23
3.2	3.2/1/1603	Formação Profissional Contínua	CESP- SIND. TRAB. COMÉRCIO, ESCRIT. SERV. PORTUGAL	159 192,05	159 192,05	99 495,03
3.2	3.2/1/1604	Formação Profissional Contínua	APPAREL VENTURES CONFECÇÃO LDA	17 793,90	11 017,98	6 886,24
3.2	3.2/1/1605	Formação Profissional Contínua	CAL - CÂMARA DE AGRICULTURA LUSÓFONA	27 495,31	27 495,31	17 184,57
3.2	3.2/1/1606	Formação Profissional Contínua	CONSONOB- FORM. PROF. E CONSULTADORIA, LDA	46 541,96	45 946,48	28 716,55
3.2	3.2/1/1607	Formação Profissional Contínua	AAOO- SOC. FORM. PROF. CONS. TÉCNICA, AS	101 009,22	101 009,22	63 130,76
3.2	3.2/1/1608	Formação Profissional Contínua	ANFORCE	20 365,34	20 365,34	12 728,34
3.2	3.2/1/1609	Formação Profissional Contínua	ANFORCE	58 829,61	58 829,61	36 768,51
3.2	3.2/1/161	Formação Profissional Contínua	ICOMATRO - MADEIRAS E DERIVADOS, AS	21 680,24	21 680,24	13 550,15
3.2	3.2/1/1610	Formação Profissional Contínua	PARTNER HOTEL-FORM. CONS. PROJ. SERV. HOTEL., LDA	164 963,96	164 963,96	103 102,47
3.2	3.2/1/1611	Formação Profissional Contínua	GABIVERDE	55 745,19	55 745,19	34 840,74
3.2	3.2/1/1612	Formação Profissional Contínua	GESTICOOPFOR- Formação Profissional, CRL	123 602,84	123 602,84	77 251,78
3.2	3.2/1/1613	Formação Profissional Contínua	SINTRAMÉDIA INFORMÁTICA E COMUNICAÇÃO, LDA ^a	89 571,05	89 571,05	55 981,91
3.2	3.2/1/1614	Formação Profissional Contínua	MATUDIS	68 703,71	34 351,85	21 469,91
3.2	3.2/1/1616	Formação Profissional Contínua	MAQUINA - ASS. COMERCIAL E DE SERVIÇOS DO ENTRONCAMENTO	57 443,74	57 443,74	35 902,34
3.2	3.2/1/1617	Formação Profissional Contínua	CENTRO HOSPITALAR DE CASCAIS	39 117,81	24 705,90	15 441,19
3.2	3.2/1/1618	Formação Profissional Contínua	CONFORTURIS - CONSULTORIA E FORM. TURÍSTICA, UNIPESSOAL, LDA.	96 862,38	96 862,38	60 538,99
3.2	3.2/1/1619	Formação Profissional Contínua	SCHNELLECKE	68 240,30	28 560,51	17 850,32
3.2	3.2/1/162	Formação Profissional Contínua	JOÃO JACINTO TOMÉ, LDA	54 707,99	40 071,65	25 044,78
3.2	3.2/1/1620	Formação Profissional Contínua	PROTEFORMA - FORMAÇÃO E CONSULTORIA EM SEGURANÇA, LDA.	53 555,30	53 555,30	33 472,06
3.2	3.2/1/1621	Formação Profissional Contínua	LOGICTRAINING - INSTITUTO DE FORMAÇÃO, LDA.	79 381,88	79 381,88	49 613,68
3.2	3.2/1/1622	Formação Profissional Contínua	HOSPITAL GARCIA DE HORTA AS	155 721,38	75 908,20	47 442,63
3.2	3.2/1/1623	Formação Profissional Contínua	HOSPITAL DE EGAS MONIZ AS	96 004,33	35 172,05	21 982,53
3.2	3.2/1/1624	Formação Profissional Contínua	HOSPITAL DE SANTA MARTA AS	46 627,80	23 220,45	14 512,78
3.2	3.2/1/1625	Formação Profissional Contínua	HOSPITAL DE S. FRANCISCO XAVIER AS	24 743,51	8 875,52	5 547,20
3.2	3.2/1/1626	Formação Profissional Contínua	HOSPITAL PULIDO VALENTE SA	114 470,20	34 887,69	21 804,81
3.2	3.2/1/1627	Formação Profissional Contínua	ESCOLA SUPERIOR DE ENF. M ^a FERNANDA RESENDE	46 027,46	46 027,46	28 767,16
3.2	3.2/1/1628	Formação Profissional Contínua	SECRETARIA GERAL DO MINISTÉRIO DAS FINANÇAS	108 244,71	91 271,94	57 044,96
3.2	3.2/1/1629	Formação Profissional Contínua	ESCOLA SUPERIOR DE ENFERMAGEM DE SANTARÉM	24 585,90	19 173,07	11 983,17
3.2	3.2/1/163	Formação Profissional Contínua	PROVIMI PORT. - CONC. P/A ALIMENT. ANIMAIS, AS	73 185,10	24 575,13	15 359,46
3.2	3.2/1/1630	Formação Profissional Contínua	INSPECÇÃO GERAL DA ADMINISTRAÇÃO DO TERRITÓRIO	60 330,41	28 379,42	17 737,14

Med	Código	Designação do Projecto	Executor	Aprovações até 31 Dezembro 2005		
				Inv. Elegível	Despesa Pública	Fundo
3.2	3.2/1/1631	Formação Profissional Contínua	SECRETARIA GERAL DO MINISTÉRIO DAS ACTIVIDADES ECONOMICAS E DO TRABALHO	74 299,75	44 154,11	27 596,32
3.2	3.2/1/1632	Formação Profissional Contínua	Centro Hospitalar de Lisboa (Zona Central)	93 598,72	68 530,86	42 831,79
3.2	3.2/1/1633	Formação Profissional Contínua	HOSPITAL DE DONA ESTEFANIA	44 672,45	26 969,81	16 856,13
3.2	3.2/1/1634	Formação Profissional Contínua	Serviços de Acção Social da Universidade de Lisboa	11 355,91	10 293,54	6 433,46
3.2	3.2/1/1635	Formação Profissional Contínua	LG ELECTRONICS ESPANA AS	26 475,93	18 533,15	11 583,22
3.2	3.2/1/1636	Formação Profissional Contínua	CIMPOMÓVEL - Veículos Ligeiros, AS	9 039,39	6 327,57	3 954,73
3.2	3.2/1/1637	Formação Profissional Contínua	INDE- ORG. COOP. P/A INTERCOOP. E DESENV., CRL	19 348,90	19 348,90	12 093,06
3.2	3.2/1/1638	Formação Profissional Contínua	SOUSA LIMA - SOC. GESTORA DE PARTICIPAÇÕES SOCIAIS, AS	24 471,61	17 130,13	10 706,33
3.2	3.2/1/1639	Formação Profissional Contínua	JOÃO JACINTO TOMÉ, LDA	40 318,66	17 496,41	10 935,26
3.2	3.2/1/164	Formação Profissional Contínua	SEA- SIST. EDUCATIVOS AUDIOVISUAIS, LDA	18 488,74	18 488,74	11 555,46
3.2	3.2/1/1640	Formação Profissional Contínua	MERCAUTO METALO MECÂNICA REP. E CONST. DE AUTOMÓVEIS, LDA.	91 573,11	28 071,87	17 544,92
3.2	3.2/1/1641	Formação Profissional Contínua	BOMBARDIER TRANSPORTATION PORTUGAL, AS	32 714,72	8 178,67	5 111,67
3.2	3.2/1/1642	Formação Profissional Contínua	ASSOC. DOS PROFISSIONAIS DO SERVIÇO SOCIAL	24 304,53	22 734,79	14 209,24
3.2	3.2/1/1643	Formação Profissional Contínua	ASSOC. DOS PROFISSIONAIS DO SERVIÇO SOCIAL	34 053,15	34 053,15	21 283,22
3.2	3.2/1/1644	Formação Profissional Contínua	CEDC - MIRA SINTRA - Centro de Educação p/o cidadão Deficiente, CRL	49 278,86	34 495,20	21 559,50
3.2	3.2/1/1645	Formação Profissional Contínua	PINGO DOCE DISTRIBUIÇÃO ALIMENTAR, LDA	165 202,10	78 943,94	49 339,96
3.2	3.2/1/1646	Formação Profissional Contínua	SERVIÇO UTILIZ. COMUM DOS HOSPITAIS (SUCH)	41 096,43	17 986,74	11 241,71
3.2	3.2/1/1647	Formação Profissional Contínua	Assoc. Comércio, Ind. Serv. Conc. V. Franca de xira /Arruda dos Vinhos	90 406,99	90 406,99	56 504,37
3.2	3.2/1/1648	Formação Profissional Contínua	APEMI - ASSOCIAÇÃO DOS PROFISSIONAIS E EMPRESAS DE MEDIAÇÃO IMOBILIÁRIA DE PORTUGAL	17 737,82	17 737,82	11 086,14
3.2	3.2/1/165	Formação Profissional Contínua	SEA- SIST. EDUCATIVOS AUDIOVISUAIS, LDA	21 669,57	21 669,57	13 543,48
3.2	3.2/1/1650	Formação Profissional Contínua	SINDICATO NACIONAL PROFISSIONAIS DE SEGUROS E AFINS	21 294,53	21 294,53	13 309,08
3.2	3.2/1/1652	Formação Profissional Contínua	CLARA CUNHA, LDA	36 152,50	18 076,25	11 297,66
3.2	3.2/1/1654	Formação Profissional Contínua	TECNOFORMA - SERV. E COM. INTERNACIONAIS, SA	11 227,97	11 227,97	7 017,48
3.2	3.2/1/1655	Formação Profissional Contínua	INSTITUTO SUPERIOR TÉCNICO	89 121,14	50 778,59	31 736,62
3.2	3.2/1/1656	Formação Profissional Contínua	Fundação Minerva - Cultura - Ensino e Investigação Científica	8 518,84	5 963,19	3 726,99
3.2	3.2/1/1657	Formação Profissional Contínua	MÁRIO DOS SANTOS & FILHOS, LDA	26 072,92	16 636,61	10 397,88
3.2	3.2/1/1658	Formação Profissional Contínua	SETCOM - SGPS, S.A.	89 647,70	45 110,58	28 194,11
3.2	3.2/1/1659	Formação Profissional Contínua	ASSOC. PAIS AMIGOS DAS CRIANÇAS DA FREG. DA MINA	19 619,13	13 733,39	8 583,37
3.2	3.2/1/166	Formação Profissional Contínua	HESKA PORTUGUESA- IND. TIPOGRÁFICAS, AS	139 614,46	53 339,87	33 337,42
3.2	3.2/1/1660	Formação Profissional Contínua	UNIVERSIDADE ABERTA	50 117,96	20 467,36	12 792,10
3.2	3.2/1/1661	Formação Profissional Contínua	ASS.FORM.TECNOL.ENG.MECANICA MAT. - AFTEM	43 106,28	43 106,28	26 941,43

Med	Código	Designação do Projecto	Executor	Aprovações até 31 Dezembro 2005		
				Inv. Elegível	Despesa Pública	Fundo
3.2	3.2/1/1663	Formação Profissional Contínua	ATAR - SERVIÇOS, LDA	98 101,36	98 101,36	61 313,35
3.2	3.2/1/1664	Formação Profissional Contínua	MÉTODO, ANÁLISE E DIVULGAÇÃO, LDA	41 274,13	41 274,13	25 796,33
3.2	3.2/1/1665	Formação Profissional Contínua	CEVALOR-CT ^o TECN. VAL.ROCHAS ORN. INDUSTRIAIS	9 772,13	9 772,13	6 107,58
3.2	3.2/1/1666	Formação Profissional Contínua	AITENA DE PORTUGAL - ARMAZENAGEM TRANSP. DISTR. MERCADORIAS, S A	14 060,47	7 030,24	4 393,90
3.2	3.2/1/1667	Formação Profissional Contínua	FULCRO - SISTEMAS DE INF. E GESTÃO, LDA	135 550,89	135 550,89	84 719,31
3.2	3.2/1/1669	Formação Profissional Contínua	FACTOR H - CONS. GEST. RECURSOS HUMANOS, LDA	56 930,59	56 930,59	35 581,62
3.2	3.2/1/167	Formação Profissional Contínua	HESKA PORTUGUESA- IND. TIPOGRÁFICAS, AS	19 300,01	7 222,18	4 513,86
3.2	3.2/1/1670	Formação Profissional Contínua	FACTOR H - CONS. GEST. RECURSOS HUMANOS, LDA	47 708,22	47 708,22	29 817,64
3.2	3.2/1/1672	Formação Profissional Contínua	Centro Hospitalar de Lisboa (Zona Central)	148 022,43	92 294,94	57 684,34
3.2	3.2/1/1673	Formação Profissional Contínua	OPERESTIVA - Empresa de Trabalho Portuário de Setúbal, Lda	3 621,60	876,90	548,06
3.2	3.2/1/1675	Formação Profissional Contínua	INSTITUTO DA SEGURANÇA SOCIAL, IP	39 730,07	19 153,07	11 970,67
3.2	3.2/1/1677	Formação Profissional Contínua	BRAVOTEL - TELECOMUNICAÇÕES, LDA	280 720,80	280 720,80	175 450,50
3.2	3.2/1/1678	Formação Profissional Contínua	Escola Nacional de Bombeiros	243 579,08	243 579,08	152 236,92
3.2	3.2/1/168	Formação Profissional Contínua	ASSOC. DOS PROFISSIONAIS DO SERVIÇO SOCIAL	19 455,53	18 409,36	11 505,85
3.2	3.2/1/1680	Formação Profissional Contínua	C.I.Q. - CENTRO INFORMÁTICO DA QUINTA, LDA	85 056,55	85 056,55	53 160,34
3.2	3.2/1/1682	Formação Profissional Contínua	MICROFORMAÇÃO, FORMAÇÃO PROFISSIONAL, LDA	42 891,83	42 891,83	26 807,39
3.2	3.2/1/1684	Formação Profissional Contínua	CENFORCAL- CENTRO FORM. PROFISSIONAL, LDA	48 707,82	48 707,82	30 442,39
3.2	3.2/1/1685	Formação Profissional Contínua	AVALFORMA - FORMAÇÃO E CONSULTORIA, LDA	135 392,98	135 392,98	84 620,61
3.2	3.2/1/1686	Formação Profissional Contínua	SETE PÉS - PROJECTOS ARTÍSTICOS-CULTURAIS, LDA	39 606,02	39 606,02	24 753,76
3.2	3.2/1/1687	Formação Profissional Contínua	SINMTAXI-SIND.NAC.MOTOR.TAXI AL.LIG. PASSAG.	136 572,50	136 572,50	85 357,81
3.2	3.2/1/169	Formação Profissional Contínua	ASSOC. DOS PROFISSIONAIS DO SERVIÇO SOCIAL	17 902,98	17 034,41	10 646,51
3.2	3.2/1/1690	Formação Profissional Contínua	PLURIVALOR - CONSULTORIA EM GESTÃO, LDA	32 873,97	32 873,97	20 546,23
3.2	3.2/1/1691	Formação Profissional Contínua	FORDOMINIUM- FORM. PORFISSIONAL, LDA	141 929,17	141 929,17	88 705,73
3.2	3.2/1/1692	Formação Profissional Contínua	ATLANCO-SELEC. RECRUTAMENTO PESSOAL - EMP. TRAB. TEMPORÁRIO	41 992,68	41 992,68	26 245,43
3.2	3.2/1/1695	Formação Profissional Contínua	SAFIRA SERVICES - LIMPEZA E ESPAÇOS VERDES, S.A	21 426,91	10 592,21	6 620,13
3.2	3.2/1/1697	Formação Profissional Contínua	LOSANGO- ASSOC. PORT. AGENTES REPRESENT.AUT.UNIÃO EUROPEIA	33 218,21	33 218,21	20 761,38
3.2	3.2/1/1698	Formação Profissional Contínua	PORTUCAL - FORMAÇÃO PROFISSIONAL EM BELEZA, LDA.	10 062,95	10 062,95	6 289,34
3.2	3.2/1/1699	Formação Profissional Contínua	INST. PORT. ONCOLOGIA FRANCISCO GENTIL - CENTRO REG. ONC. LX, S A	205 417,27	63 768,54	39 855,34
3.2	3.2/1/170	Formação Profissional Contínua	FENACOOP- FED. NAC. COOPERATIVAS CONSUMO	8 186,94	8 186,94	5 116,84

Med	Código	Designação do Projecto	Executor	Aprovações até 31 Dezembro 2005		
				Inv. Elegível	Despesa Pública	Fundo
3.2	3.2/1/1700	Formação Profissional Contínua	SOFATI - SOC. FORMAÇÃO APLICAÇÕES TÉCNICAS INFORMÁTICAS, LDª	63 790,47	63 790,47	39 869,04
3.2	3.2/1/171	Formação Profissional Contínua	PATO RICO - COM. E EXPORT. ART. DE PENAS, LDA	17 650,75	14 548,18	9 092,61
3.2	3.2/1/172	Formação Profissional Contínua	IRMANDADE STA. CASA MISERICÓRDIA DO CADAVAL	22 568,60	16 015,51	10 009,69
3.2	3.2/1/1724	Formação Profissional Contínua	Sociedade Portuguesa de Autores, CRL	70 805,52	49 563,86	30 977,41
3.2	3.2/1/1725	Formação Profissional Contínua	MESTRE - Formação e Consultadoria, Lda	31 393,38	31 393,38	19 620,86
3.2	3.2/1/173	Formação Profissional Contínua	SANTA CASA DA MISERICÓRDIA DE CASCAIS	174 022,88	65 262,38	40 788,99
3.2	3.2/1/174	Formação Profissional Contínua	SIND. DOS QUADROS TÉCNICOS DO ESTADO	122 141,71	122 141,71	76 338,57
3.2	3.2/1/175	Formação Profissional Contínua	Sindicato Nacional dos Trab. Telecomunicações e Audiovisual	14 407,54	14 407,54	9 004,71
3.2	3.2/1/176	Formação Profissional Contínua	SIND. TRAB. ACTIVIDADE SEGURADORA - S.T.A.S.	121 474,80	121 474,80	75 921,75
3.2	3.2/1/177	Formação Profissional Contínua	SIND. TRAB. FUNÇÃO PÚBLICA DO SUL E AÇORES	307 223,91	307 223,91	192 014,94
3.2	3.2/1/178	Formação Profissional Contínua	SIND. TRAB. DO GRUPO PORTUGAL TELECOM - STPT	125 022,96	125 022,96	78 139,35
3.2	3.2/1/179	Formação Profissional Contínua	ASS. C.S. CONC. ABRANTES, CONS T., SARDOAL E MAÇÃO	75 566,98	75 566,98	47 229,36
3.2	3.2/1/180	Formação Profissional Contínua	ASS. COMERC. CARNES DISTRITO DE SANTARÉM	82 180,69	82 180,69	51 362,93
3.2	3.2/1/181	Formação Profissional Contínua	ESPAÇOS VERDES - PROJECTOS E CONSTRUÇÃO, LDA	34 873,02	34 873,02	21 795,64
3.2	3.2/1/182	Formação Profissional Contínua	FED. INST. DA 3.ª IDADE LIGADAS À IGREJA	45 781,37	45 781,37	28 613,36
3.2	3.2/1/183	Formação Profissional Contínua	SIND. NAC. MAQUINISTAS C. FERRO PORTUGUESES	83 807,39	83 807,39	52 379,62
3.2	3.2/1/1834	Formação Profissional Contínua	ASSOCIAÇÃO INDUSTRIAL PORT/CÂMARA COMÉRCIO INDÚSTRIA - AIP/CCI	183 427,52	59 929,44	37 455,90
3.2	3.2/1/1835	Formação Profissional Contínua	AUTOMÓVEIS CITROEN, S.A	68 551,11	27 212,05	17 007,53
3.2	3.2/1/1836	Formação Profissional Contínua	MERCEDES BENZ PORTUGAL - COM. DE AUTOM., AS	35 338,43	17 669,22	11 043,26
3.2	3.2/1/1837	Formação Profissional Contínua	ESQUADRIA - Transformação de Madeiras do Mucifal, SA	28 377,74	19 864,42	12 415,26
3.2	3.2/1/1838	Formação Profissional Contínua	Fundição Dois Portos, SA	54 177,79	28 704,32	17 940,20
3.2	3.2/1/1839	Formação Profissional Contínua	ITAU - INST. TÉCNICO ALIMENT. HUMANA	190 711,65	95 357,87	59 598,67
3.2	3.2/1/184	Formação Profissional Contínua	SIND. NAC. DOS FERROV. ADMINIST. T. SERVIÇOS	121 176,40	121 176,40	75 735,25
3.2	3.2/1/1840	Formação Profissional Contínua	MARANTE - MATERIAIS DE CONSTRUÇÃO E DECORAÇÃO, LDA	59 595,00	41 716,50	26 072,81
3.2	3.2/1/1841	Formação Profissional Contínua	Metropolitano de Lisboa, EP	133 534,57	64 160,69	40 100,43
3.2	3.2/1/1842	Formação Profissional Contínua	NAVEX - EMPRESA PORTUGUESA DE NAVEGAÇÃO, S A	20 422,01	14 295,41	8 934,63
3.2	3.2/1/1843	Formação Profissional Contínua	CROW CORK & SEAL DE PORTUGAL - EMBALAGENS, S A	58 884,33	15 597,07	9 748,17
3.2	3.2/1/1844	Formação Profissional Contínua	F. LIMA, SA	76 611,62	24 371,14	15 231,96
3.2	3.2/1/1845	Formação Profissional Contínua	RAMAZZOTTI, SA	149 977,10	61 273,23	38 295,77
3.2	3.2/1/1846	Formação Profissional Contínua	SALVADOR CAETANO, SA	93 973,56	28 658,18	17 911,36
3.2	3.2/1/1847	Formação Profissional Contínua	SECIL - COMPANHIA GERAL DE CAL E CIMENTO, SA	669 969,00	278 923,30	174 327,06
3.2	3.2/1/1848	Formação Profissional Contínua	SOCIEDADE DE CONSTRUÇÕES H. HAGEN, SA	52 336,99	20 453,08	12 783,17

Med	Código	Designação do Projecto	Executor	Aprovações até 31 Dezembro 2005		
				Inv. Elegível	Despesa Pública	Fundo
3.2	3.2/1/1849	Formação Profissional Contínua	SOCIEDADE DE CONSTRUÇÕES H. HAGEN, SA	86 599,90	32 202,22	20 126,39
3.2	3.2/1/1850	Formação Profissional Contínua	SOCIEDADE J. NEVES, LDA	139 982,87	97 988,01	61 242,51
3.2	3.2/1/1851	Formação Profissional Contínua	SOFAMÓVEL - Sociedade de Fabricação de Móveis e Madeiras, Lda	91 265,52	61 208,02	38 255,01
3.2	3.2/1/1852	Formação Profissional Contínua	SOTÉCNICA - SOC. ELECTROTÉCNICA, SA	30 019,93	12 336,85	7 710,53
3.2	3.2/1/1853	Formação Profissional Contínua	TAP AIR PORTUGAL, SA	945 743,72	115 650,62	72 281,64
3.2	3.2/1/1854	Formação Profissional Contínua	TAP AIR PORTUGAL, SA	1 092 639,00	167 024,80	104 390,50
3.2	3.2/1/1855	Formação Profissional Contínua	CODAN PORTUGAL - INSTRUMENTOS MÉDICOS, LDA	246 991,90	82 227,76	51 392,35
3.2	3.2/1/1856	Formação Profissional Contínua	HESKA PORTUGUESA- IND. TIPOGRÁFICAS, AS	15 076,33	6 888,77	4 305,48
3.2	3.2/1/1857	Formação Profissional Contínua	JCDECAUX PORTUGAL - MOBILIÁRIO URBANO E PUBLICIDADE, LDA	92 603,16	31 808,16	19 880,10
3.2	3.2/1/1858	Formação Profissional Contínua	EMPRESA DE TRÁFEGO E ESTIVA, S A	31 325,06	15 575,06	9 734,41
3.2	3.2/1/1859	Formação Profissional Contínua	CP - CAMINHOS DE FERRO PORTUGUESES, EP	327 068,68	155 796,62	97 372,89
3.2	3.2/1/186	Formação Profissional Contínua	HEMOPORTUGAL- SOC.MAT. APOIO DIÁLISE, LDA	22 701,94	15 454,00	9 658,75
3.2	3.2/1/1860	Formação Profissional Contínua	COMPANHIA CARRIS DE FERRO DE LISBOA, SA	465 944,02	196 877,52	123 048,45
3.2	3.2/1/1861	Formação Profissional Contínua	APPAREL VENTURESEUROPA TEXTIL, Lda	60 713,89	34 275,04	21 421,90
3.2	3.2/1/1863	Formação Profissional Contínua	GELPEIXE - ALIMENTOS CONGELADOS, S. ^a	99 869,56	52 987,96	33 117,47
3.2	3.2/1/1864	Formação Profissional Contínua	MARSIPEL - INDÚSTRIA DE CORTUMES, SA	39 776,05	15 388,15	9 617,59
3.2	3.2/1/1865	Formação Profissional Contínua	CONSTRUÇÕES AQUINO & RODRIGUES, SA	150 073,72	105 051,60	65 657,25
3.2	3.2/1/1867	Formação Profissional Contínua	IMPRESA NACIONAL CASA DA MOEDA, SA	165 658,77	56 661,01	35 413,13
3.2	3.2/1/1868	Formação Profissional Contínua	ASSOC. DOS INDUSTRIAIS DE OURIVESARIA DO SUL	59 857,49	59 857,49	37 410,93
3.2	3.2/1/1869	Formação Profissional Contínua	CENTRO SOCIAL E PAROQUIAL DE TURQUEL	48 852,89	34 197,02	21 373,14
3.2	3.2/1/187	Formação Profissional Contínua	FARAME- FÁB. DE ARTIGOS DE ARAME, LDA	41 390,10	29 064,60	18 165,38
3.2	3.2/1/1870	Formação Profissional Contínua	CENTRO SOCIAL E PAROQUIAL DE TURQUEL	31 450,28	22 015,20	13 759,50
3.2	3.2/1/1871	Formação Profissional Contínua	ACITOFEBA- ASS.C.I.CONC.TOMAR, F.ZÉZERE E V.N.BARQUINHA	71 624,81	71 624,81	44 765,51
3.2	3.2/1/1872	Formação Profissional Contínua	ASSOC. DO COMÉRCIO, IND. E SERV. CONC. MAFRA	74 825,79	74 825,79	46 766,12
3.2	3.2/1/1873	Formação Profissional Contínua	ASSOC. COMERCIAL DO CONCELHO DO BOMBARRAL	109 950,35	109 950,35	68 718,97
3.2	3.2/1/1874	Formação Profissional Contínua	Assoc. Comércio, Ind. Serv. Conc. V. Franca de xira /Arruda dos Vinhos	60 241,33	60 241,33	37 650,83
3.2	3.2/1/1875	Formação Profissional Contínua	AECC - ASSOCIAÇÃO EMPRESARIAL DO CONCELHO DE CASCAIS	73 292,88	73 292,88	45 808,05
3.2	3.2/1/1876	Formação Profissional Contínua	SATAE-SIND.AGENTES TÉCN.ARQ. E ENGENHARIA	76 561,15	76 561,15	47 850,72
3.2	3.2/1/1877	Formação Profissional Contínua	APAVT - ASSOC.PORT.AGÊNCIAS VIAGENS TURISMO	115 343,34	115 343,34	72 089,59
3.2	3.2/1/1878	Formação Profissional Contínua	APOTEC - ASS. PORTUGUESA DE TÉCNICOS CONTABILIDADE	70 890,83	70 890,83	44 306,77

Med	Código	Designação do Projecto	Executor	Aprovações até 31 Dezembro 2005		
				Inv. Elegível	Despesa Pública	Fundo
3.2	3.2/1/1879	Formação Profissional Contínua	ACCCRO- ASS.COM.CONC.CALDAS RAINHA E ÓBIDOS	71 700,25	71 700,25	44 812,66
3.2	3.2/1/1880	Formação Profissional Contínua	Sind. Dos Trab. Da Ind. Hotelar. Turismo Rest. Simil. Sul	64 880,66	64 880,66	40 550,41
3.2	3.2/1/1881	Formação Profissional Contínua	ASSOCIAÇÃO COMERCIAL DE PENICHE	69 135,84	69 135,84	43 209,90
3.2	3.2/1/1882	Formação Profissional Contínua	ASSOCIAÇÃO NACIONAL DAS INDÚSTRIAS DE VESTUÁRIO E CONFECÇÃO	61 933,25	61 933,25	38 708,28
3.2	3.2/1/1883	Formação Profissional Contínua	ASSOCIAÇÃO NACIONAL DAS INDÚSTRIAS DE VESTUÁRIO E CONFECÇÃO	81 780,14	81 780,14	51 112,59
3.2	3.2/1/1884	Formação Profissional Contínua	CCP - CONFED. DO COMÉRCIO E SERV. DE PORTUGAL	1 057 967,28	1 057 967,28	661 229,55
3.2	3.2/1/1885	Formação Profissional Contínua	CCP - CONFED. DO COMÉRCIO E SERV. DE PORTUGAL	74 974,51	74 974,51	46 859,07
3.2	3.2/1/1886	Formação Profissional Contínua	ANTROP- ASSOC.NAC.TRANSF.ROD.PES.P ASSAGEIROS	72 274,02	72 274,02	45 171,26
3.2	3.2/1/1887	Formação Profissional Contínua	SIND. TRAB. ACTIVIDADE SEGURADORA - S.T.A.S.	72 027,64	72 027,64	45 017,28
3.2	3.2/1/1888	Formação Profissional Contínua	ACISO -ASSOC. COM., IND. SERV. CONC. DE OUREM	97 042,03	97 042,03	60 651,27
3.2	3.2/1/1889	Formação Profissional Contínua	ACISO -ASSOC. COM., IND. SERV. CONC. DE OUREM	71 766,54	71 766,54	44 854,09
3.2	3.2/1/189	Formação Profissional Contínua	CARMONTI - IND. DE CARNES DO MONTIJO, LDA	180 568,99	91 428,39	57 142,74
3.2	3.2/1/1890	Formação Profissional Contínua	SETACOOP- SIND.E.,TÉCN.A.CONST.CIVIL P E AFINS	108 795,57	108 795,57	67 997,23
3.2	3.2/1/1891	Formação Profissional Contínua	SIND.TRAB. DO GRUPO PORTUGAL TELECOM - STPT	113 343,14	113 343,14	70 839,46
3.2	3.2/1/1892	Formação Profissional Contínua	ASSOCIAÇÃO COMERCIAL DE SANTARÉM	73 473,32	73 473,32	45 920,82
3.2	3.2/1/1893	Formação Profissional Contínua	Associação comercial Industrial do concelho de Alenquer	60 315,65	60 315,65	37 697,28
3.2	3.2/1/1894	Formação Profissional Contínua	Centro de Ocupação Infantil	68 872,39	68 872,39	43 045,24
3.2	3.2/1/1895	Formação Profissional Contínua	Centro de Ocupação Infantil	27 329,57	19 130,70	11 956,69
3.2	3.2/1/1896	Formação Profissional Contínua	SIFAP - Sind. Nac. Profissionais Farmácia e Paramédicos	72 411,57	72 411,57	45 257,23
3.2	3.2/1/1897	Formação Profissional Contínua	HENRIQUES E HENRIQUES, S A	83 298,41	50 282,13	31 426,33
3.2	3.2/1/1898	Formação Profissional Contínua	SINFIA - SIND. NAC. FERROVIÁRIOS E AFINS	77 083,25	77 083,25	48 177,03
3.2	3.2/1/1899	Formação Profissional Contínua	ASS. COMERC. CARNES DISTRITO DE SANTARÉM	58 031,48	58 031,48	36 269,67
3.2	3.2/1/190	Formação Profissional Contínua	FÁBRICA DE FAIANÇAS VALE DO PRADO, LDA	167 177,93	109 091,24	68 182,03
3.2	3.2/1/1900	Formação Profissional Contínua	SITESC - SINDICATO DE QUADROS TÉCNICOS, ADMINISTRATIVOS, SERV. NOV. TECNOL.	96 319,44	96 319,44	60 199,65
3.2	3.2/1/1901	Formação Profissional Contínua	Ass. Comerciantes Conc. Coruche e Salvaterra de Magos	61 813,28	61 813,28	38 633,30
3.2	3.2/1/1902	Formação Profissional Contínua	CAP - CONFED. DOS AGRICULTORES DE PORTUGAL	1 535 979,35	1 535 979,35	959 987,09
3.2	3.2/1/1903	Formação Profissional Contínua	CAP - CONFED. DOS AGRICULTORES DE PORTUGAL	165 415,60	165 415,60	103 384,75
3.2	3.2/1/1904	Formação Profissional Contínua	ESPAÇOS VERDES - PROJECTOS E CONSTRUÇÃO, LDA	72 844,62	50 991,23	31 869,52
3.2	3.2/1/1905	Formação Profissional Contínua	NUCASE - CONTABILIDADE E ASSISTÊNCIA FISCAL, LDA	129 332,99	84 389,82	52 743,64

Med	Código	Designação do Projecto	Executor	Aprovações até 31 Dezembro 2005		
				Inv. Elegível	Despesa Pública	Fundo
3.2	3.2/1/1906	Formação Profissional Contínua	SINDETELCO - SIND. DEMOCRÁTICO TRAB. COMUNICAÇÕES E DOS MÉDIA	75 915,33	75 915,33	47 447,08
3.2	3.2/1/1907	Formação Profissional Contínua	UNIÃO DAS MISERICÓRDIAS PORTUGUESAS	800 227,54	800 227,54	500 142,21
3.2	3.2/1/1908	Formação Profissional Contínua	SIND.NAC. DOS FERROV. ADMINIST.T. SERVIÇOS	95 374,10	95 374,10	59 608,81
3.2	3.2/1/191	Formação Profissional Contínua	IBER- PROJECTOS CONS. DE GESTÃO ORGAN., LDA	56 263,48	56 263,48	35 164,67
3.2	3.2/1/1910	Formação Profissional Contínua	SINDICATO NACIONAL DOS QUADROS E TÉCNICOS BANCÁRIOS	50 462,70	50 462,70	31 539,19
3.2	3.2/1/1911	Formação Profissional Contínua	PROLÓGICA, SISTEMAS INFORMÁTICOS, SA	29 309,10	20 516,37	12 822,73
3.2	3.2/1/1912	Formação Profissional Contínua	INSTITUTO DE FORMAÇÃO TURÍSTICA - INFTUR	37 188,62	37 188,62	23 242,89
3.2	3.2/1/1913	Formação Profissional Contínua	INSTITUTO DE FORMAÇÃO TURÍSTICA - INFTUR	422 564,62	422 564,62	264 102,89
3.2	3.2/1/1914	Formação Profissional Contínua	INSTITUTO DE FORMAÇÃO TURÍSTICA - INFTUR	31 154,98	31 154,98	19 471,86
3.2	3.2/1/1915	Formação Profissional Contínua	INSCOOP-INST.ANTº SÉRGIO SECT. COOPERATIVO	33 429,73	33 429,73	20 893,58
3.2	3.2/1/1916	Formação Profissional Contínua	AURPIA - ASSOCIAÇÃO UNITÁRIA DOS REFORMADOS, PENSIONISTAS E IDOSOS	53 686,92	37 580,85	23 488,03
3.2	3.2/1/1917	Formação Profissional Contínua	CIDEC - CENTRO INTERDISCIP. EST. ECONÓMICOS	159 353,92	159 353,92	99 596,20
3.2	3.2/1/1918	Formação Profissional Contínua	TRANSPATAIENSE - TRANSPORTES RODOVIÁRIOS DE MERCADORIAS, SA	89 971,13	62 979,79	39 362,37
3.2	3.2/1/1919	Formação Profissional Contínua	AMAL - CONSTRUÇÕES METÁLICAS, SA	53 452,73	37 416,91	23 385,57
3.2	3.2/1/192	Formação Profissional Contínua	J.D. - EMPRESA DE LACTICÍNIOS, AS	70 198,36	46 704,24	29 190,15
3.2	3.2/1/1920	Formação Profissional Contínua	ETE - SOCIEDADE GESTORA DE PARTICIPAÇÕES SOCIAIS, S A	10 533,11	7 373,18	4 608,24
3.2	3.2/1/1921	Formação Profissional Contínua	COURO AZUL - INDÚSTRIA E COMÉRCIO DE COURO, SA	103 149,83	49 469,59	30 918,49
3.2	3.2/1/1922	Formação Profissional Contínua	ARNAUT TRANSITÁRIOS (ILHAS), SA	108 398,17	50 099,97	31 312,48
3.2	3.2/1/1923	Formação Profissional Contínua	EL CORTE INGLÉS - GRANDES ARMAZÉNS, SA	291 259,91	113 175,70	70 734,81
3.2	3.2/1/1924	Formação Profissional Contínua	APME - Assoc. Portuguesa das Mulheres Empresárias	44 421,50	44 421,50	27 763,44
3.2	3.2/1/1925	Formação Profissional Contínua	LIMPARAISO- SOC.HIG., LIMPEZA E CONSERV., LDA	82 219,97	57 553,98	35 971,24
3.2	3.2/1/1926	Formação Profissional Contínua	LIMPARAISO- SOC.HIG., LIMPEZA E CONSERV., LDA	54 618,63	38 233,04	23 895,65
3.2	3.2/1/1927	Formação Profissional Contínua	VALACABO - VALAS E INSTALAÇÃO DE CABOS ELÉCTRICOS, LDA	29 687,69	20 781,38	12 988,36
3.2	3.2/1/1928	Formação Profissional Contínua	CPME - CONFEDERAÇÃO PORTUGUESA DAS MICRO, PEQUENAS E MÉDIAS EMPRESAS	49 760,42	49 760,42	31 100,26
3.2	3.2/1/1929	Formação Profissional Contínua	SAME DEUTZ - FAHR PORTUGAL TRACTORES E EQUIPAMENTOS AGRÍCOLAS, LDA	37 070,14	16 453,39	10 283,37
3.2	3.2/1/1930	Formação Profissional Contínua	PORTUGÁLIA-COMP.PORT.TRANSPORTES AÉREOS, SA	43 866,42	38 713,25	24 195,78
3.2	3.2/1/1933	Formação Profissional Contínua	SIMI - Sociedade Internacional de Montagens Industriais, SA	27 771,06	19 439,74	12 149,84
3.2	3.2/1/1934	Formação Profissional Contínua	ASS.FORM.TECNOL.ENG.MECAN ICA MAT. - AFTEM	71 556,71	71 556,71	44 722,94
3.2	3.2/1/1935	Formação Profissional Contínua	ASS.FORM.TECNOL.ENG.MECAN ICA MAT. - AFTEM	76 158,22	76 158,22	47 598,89

Med	Código	Designação do Projecto	Executor	Aprovações até 31 Dezembro 2005		
				Inv. Elegível	Despesa Pública	Fundo
3.2	3.2/1/1936	Formação Profissional Contínua	CNS - COMPANHIA NACIONAL DE SERVIÇOS, SA	39 411,04	39 411,04	24 631,90
3.2	3.2/1/1937	Formação Profissional Contínua	CNS - COMPANHIA NACIONAL DE SERVIÇOS, SA	58 740,26	41 118,18	25 698,86
3.2	3.2/1/1938	Formação Profissional Contínua	CENTRO SOCIAL PAROQUIAL DE SANTA MARTA	13 131,01	9 191,71	5 744,82
3.2	3.2/1/1939	Formação Profissional Contínua	APSS - Administração dos Portos de Setúbal e Sesimbra	199 853,11	74 604,56	46 627,85
3.2	3.2/1/194	Formação Profissional Contínua	SOCOGEF- SOC. CONTAB. GESTÃO E FINANÇAS, LDA	19 328,38	19 328,38	12 080,24
3.2	3.2/1/1940	Formação Profissional Contínua	APSS - Administração dos Portos de Setúbal e Sesimbra	199 125,54	78 614,02	49 133,76
3.2	3.2/1/1941	Formação Profissional Contínua	HIKMA FARMACÊUTICA PORTUGAL, LDA	138 781,46	61 480,18	38 425,11
3.2	3.2/1/1942	Formação Profissional Contínua	Nersant	185 153,54	185 153,54	115 720,96
3.2	3.2/1/1943	Formação Profissional Contínua	AERSET - Associação Empresarial da Região de Setúbal	143 694,76	143 694,76	89 809,22
3.2	3.2/1/1944	Formação Profissional Contínua	NERLEI - Associação Empresarial da Região de Leiria	175 194,08	175 194,08	109 496,30
3.2	3.2/1/1945	Formação Profissional Contínua	ECOCIAF - CONSTRUÇÃO CIVIL E OBRAS, LDA	28 189,99	18 635,42	11 647,14
3.2	3.2/1/1946	Formação Profissional Contínua	2045, Empresa de Segurança S. ^a	118 526,03	59 263,02	37 039,39
3.2	3.2/1/1947	Formação Profissional Contínua	MITSUBISHI TRUCKS EUROPE - Soc. Europeia Automóveis, SA	64 794,86	31 729,01	19 830,63
3.2	3.2/1/1948	Formação Profissional Contínua	C. M. G. - CERÁMICAS, LDA	172 603,98	117 183,82	73 239,89
3.2	3.2/1/1949	Formação Profissional Contínua	INST. INVESTIG. DESENV., COOP. E FORM. BENTO DE JESUS CARAÇA	187 968,45	187 968,45	117 480,28
3.2	3.2/1/195	Formação Profissional Contínua	MUNDISERVIÇOS- COMP.PORT. SERV. E GESTÃO, LDA	28 897,26	14 090,10	8 806,31
3.2	3.2/1/1950	Formação Profissional Contínua	ASSOCIAÇÃO PORTUGUESA DAS MULHERES LUTUOSAS (ANEL)	27 122,72	27 122,72	16 951,70
3.2	3.2/1/1951	Formação Profissional Contínua	ITALCO - MODA ITALIANA, LDA	144 220,72	66 656,60	41 660,38
3.2	3.2/1/1952	Formação Profissional Contínua	ASFAC - Assoc. Soc.Financeiras p/a Aquisições a Crédito	28 893,54	28 893,54	18 058,46
3.2	3.2/1/1953	Formação Profissional Contínua	ALLIANCE UNICHEM FARMACÊUTICA	205 365,13	100 348,34	62 717,71
3.2	3.2/1/1954	Formação Profissional Contínua	A. SILVA & SILVA MADEIRAS, SA	26 253,09	18 377,17	11 485,73
3.2	3.2/1/1955	Formação Profissional Contínua	Centro de Bem Estar Social de Vale de Figueira	10 833,21	7 583,25	4 739,53
3.2	3.2/1/1956	Formação Profissional Contínua	EDIFER - SERVIÇOS E GESTÃO, SA	41 567,56	14 292,53	8 932,83
3.2	3.2/1/1957	Formação Profissional Contínua	CAPGEMINI PORTUGAL - SERVIÇOS DE CONSULTORIA INFORMÁTICA, SA	136 248,84	57 171,55	35 732,22
3.2	3.2/1/1958	Formação Profissional Contínua	VIROC PORTUGAL - Ind. Madeira e Cimento, SA	49 617,58	28 647,14	17 904,46
3.2	3.2/1/1959	Formação Profissional Contínua	PALANCA SERVIÇOS DE SEGURANÇA ELECTRÓNICA E VIGILÂNCIA, LDA.	167 800,80	81 766,78	51 104,24
3.2	3.2/1/196	Formação Profissional Contínua	EUROLÓGICA- SIST. DE ORG., INFORM. E FORMAÇÃO	23 184,85	23 184,85	14 490,53
3.2	3.2/1/1960	Formação Profissional Contínua	FENTCOP - SINDICATO NACIONAL DOS TRANSPORTES, COMUNICAÇÃO E OBRAS	79 302,30	79 302,30	49 563,94
3.2	3.2/1/1961	Formação Profissional Contínua	DIA PORTUGAL SUPERMERCADOS, SA	163 047,02	81 523,50	50 952,19
3.2	3.2/1/1962	Formação Profissional Contínua	ACISN - ASSOC. COM. IND. SERVIÇOS DA NAZARÉ	73 587,23	73 587,23	45 992,02

Med	Código	Designação do Projecto	Executor	Aprovações até 31 Dezembro 2005		
				Inv. Elegível	Despesa Pública	Fundo
3.2	3.2/1/1963	Formação Profissional Contínua	Strong Serviços Operacionais de Protecção e Segurança Privada SA	85 791,33	42 895,67	26 809,79
3.2	3.2/1/1964	Formação Profissional Contínua	APR- ASOC.PROFISSIONAIS DE RESTAURANTE	64 713,67	64 713,67	40 446,04
3.2	3.2/1/1965	Formação Profissional Contínua	ASSOCIAÇÃO - EMPRESA DE TRABALHO PORTUÁRIO (ETP) - LISBOA	72 805,69	35 821,52	22 388,45
3.2	3.2/1/1966	Formação Profissional Contínua	BAXTER - MÉDICO FARMACÉUTICA, LDA.	138 628,04	58 973,55	36 858,47
3.2	3.2/1/1967	Formação Profissional Contínua	DAMADEIRA - MADEIRAS E DERIVADOS, LDA.	16 791,22	11 427,30	7 142,06
3.2	3.2/1/1968	Formação Profissional Contínua	NHK - FORMAÇÃO E NOVAS TECNOLOGIAS, UNIPessoal, LDª	20 102,37	14 071,66	8 794,79
3.2	3.2/1/1969	Formação Profissional Contínua	NHK - FORMAÇÃO E NOVAS TECNOLOGIAS, UNIPessoal, LDª	10 463,94	7 324,76	4 577,98
3.2	3.2/1/1970	Formação Profissional Contínua	GEBALIS - GEST.BAIRROS MUNICIPAIS LISBOA, EM	70 568,27	25 944,82	16 215,51
3.2	3.2/1/1971	Formação Profissional Contínua	CESAE - CENTRO DE SERVIÇOS E APOIO ÀS EMPRESAS	133 064,58	133 064,58	83 165,36
3.2	3.2/1/1972	Formação Profissional Contínua	CESAE - CENTRO DE SERVIÇOS E APOIO ÀS EMPRESAS	68 939,47	68 939,47	43 087,17
3.2	3.2/1/1973	Formação Profissional Contínua	OS PREGUIÇAS-EDUCAÇÃO APOIO PEDAGÓGICO, LDA	54 605,86	38 224,10	23 890,06
3.2	3.2/1/1974	Formação Profissional Contínua	F.S.I. - FÓRUM DOS SINDICATOS INDEPENDENTES	95 637,75	95 637,75	59 773,59
3.2	3.2/1/1975	Formação Profissional Contínua	Frans Maas Logística Palmela - Serviços de Transporte e logística, Lda	55 121,91	27 028,32	16 892,70
3.2	3.2/1/1976	Formação Profissional Contínua	CEBI - FUND. P/ DESENV. COMUNITÁRIO ALVERCA	72 918,40	36 459,40	22 787,12
3.2	3.2/1/1977	Formação Profissional Contínua	LISNAVE - ESTALEIROS NAVAIS, SA	533 694,40	199 746,03	124 841,27
3.2	3.2/1/1979	Formação Profissional Contínua	OPTIMUS - TELECOMUNICAÇÕES, SA	378 960,38	94 740,10	59 212,56
3.2	3.2/1/198	Formação Profissional Contínua	RANGEL TRANSITÁRIOS, AS	2 552,95	2 189,95	1 368,72
3.2	3.2/1/1980	Formação Profissional Contínua	SINQUIFA - SIND. DOS TRAB. DA QUÍMICA, FARMACÉUTICA, PETRÓLEO E GÁS DO CENTRO SUL E ILHAS	80 587,06	80 587,06	50 366,91
3.2	3.2/1/1981	Formação Profissional Contínua	TVE - MONTAGENS ELÉCTRICAS DO VALE DO TEJO, LDª	39 218,24	26 094,75	16 309,22
3.2	3.2/1/1982	Formação Profissional Contínua	SOCIEDADE ALTITUDE SOFTWARE - SISTEMAS E SERVIÇOS, SA	137 585,63	32 295,88	20 184,92
3.2	3.2/1/1983	Formação Profissional Contínua	CERTIF - ASSOCIAÇÃO PARA A CERTIFICAÇÃO DE PRODUTOS	18 047,36	5 717,12	3 573,20
3.2	3.2/1/1984	Formação Profissional Contínua	CESP- SIND. TRAB. COMÉRCIO, ESCRIT. S. ERV. PORTUGAL	105 094,90	105 094,90	65 684,31
3.2	3.2/1/1985	Formação Profissional Contínua	ASSOCIAÇÃO DA PME - PEQUENAS E MÉDIAS EMPRESAS DE PORTUGAL	135 587,28	135 587,28	84 742,05
3.2	3.2/1/1986	Formação Profissional Contínua	FRANS MAAS LOGIS PORTUGAL - SERVIÇO DE LOGÍSTICA, LDª	54 477,22	27 567,98	17 229,99
3.2	3.2/1/1987	Formação Profissional Contínua	Sindicato Nacional dos Trabalhadores do Sector Ferroviário	61 276,16	61 276,16	38 297,60
3.2	3.2/1/1989	Formação Profissional Contínua	GCT ON LINE - DISTRIB. ALIMENTAR ELECTRÓNICA, AS	182 070,23	91 035,12	56 896,95
3.2	3.2/1/199	Formação Profissional Contínua	ASS.FORM.TECNOL.ENG.MECANICA MAT. - AFTEM	35 337,62	28 501,55	17 813,47

Med	Código	Designação do Projecto	Executor	Aprovações até 31 Dezembro 2005		
				Inv. Elegível	Despesa Pública	Fundo
3.2	3.2/1/1991	Formação Profissional Contínua	CROSSLINE - PRODUÇÃO ELECTRONICA, SA	47 628,14	27 632,75	17 270,47
3.2	3.2/1/1992	Formação Profissional Contínua	DYNASYS - ENGENHARIA E TELECOMUNICAÇÕES, SA	50 282,91	23 056,16	14 410,10
3.2	3.2/1/1993	Formação Profissional Contínua	STEC - SINDICATO DOS TRABALHADORES DAS EMPRESAS DO GRUPO CGD	68 907,78	68 907,78	43 067,36
3.2	3.2/1/1994	Formação Profissional Contínua	SALVADOR CAETANO - COMÉRCIO AUTOMÓVEIS, SA	151 199,49	45 903,94	28 689,96
3.2	3.2/1/1995	Formação Profissional Contínua	ANETURA - ASSOCIAÇÃO NACIONAL DE EMPRESAS DE TURISMO ACTIVO	43 253,74	43 253,74	27 033,59
3.2	3.2/1/1997	Formação Profissional Contínua	SIOFA - SINDICATO INDEPENDENTE DOS OPERACIONAIS FERROVIÁRIOS E AFINS	107 814,19	107 814,19	67 383,87
3.2	3.2/1/1998	Formação Profissional Contínua	HOSPITAL GARCIA DE HORTAS	88 492,25	44 246,13	27 653,83
3.2	3.2/1/1999	Formação Profissional Contínua	HOSPITAL DE SANTA MARTA AS	84 198,40	42 099,20	26 312,00
3.2	3.2/1/200	Formação Profissional Contínua	FAIAMOR - FAIANÇAS DA AMOREIRA, LDA	267 939,33	174 415,51	109 009,69
3.2	3.2/1/2000	Formação Profissional Contínua	HOSPITAL DE SANTA CRUZ, SA	21 868,36	10 934,18	6 833,86
3.2	3.2/1/2001	Formação Profissional Contínua	HOSPITAL PULIDO VALENTE SA	180 428,60	83 333,50	52 083,44
3.2	3.2/1/2002	Formação Profissional Contínua	Centro Hospitalar do Médio Tejo, S A	69 504,93	16 119,78	10 074,86
3.2	3.2/1/2003	Formação Profissional Contínua	INST. PORT. ONCOLOGIA FRANCISCO GENTIL - CENTRO REG. ONC. LX, S A	40 364,99	20 182,50	12 614,06
3.2	3.2/1/2005	Formação Profissional Contínua	COFAÇO AÇORES - INDÚSTRIA DE CONSERVAS, SA	33 349,53	16 674,77	10 421,73
3.2	3.2/1/2006	Formação Profissional Contínua	VISTEON PORTUGUESA, LDT	179 454,79	81 545,90	50 966,19
3.2	3.2/1/201	Formação Profissional Contínua	NADIFIL - SERVIÇOS DE SEGURANÇA, LDA	15 774,48	14 751,27	9 219,54
3.2	3.2/1/2011	Formação Profissional continua	CAP - CONFED. DOS AGRICULTORES DE PORTUGAL	285 931,20	285 931,20	178 707,00
3.2	3.2/1/2012	Formação profissional Continua	ASS. PORTUGUESA BANCOS/ INST.FORM.BANCÁRIA	51 291,12	51 291,12	32 056,95
3.2	3.2/1/2013	Formação profissional Continua	ASS. PORTUGUESA BANCOS/ INST.FORM.BANCÁRIA	59 170,59	59 170,59	36 981,62
3.2	3.2/1/2014	Formação profissional Continua	Sindicato Independente dos Trabalhadores da Indústria e Comunicações - SITIC	41 645,15	41 645,15	26 028,22
3.2	3.2/1/2015	Formação profissional Continua	ACE - Sistemas Comerciais Informaticos, SA	92 634,90	92 634,90	57 896,81
3.2	3.2/1/2016	Formação profissional Continua	SPSI - Sociedade Portuguesa de Serviços de Apoio e Assistência A Idosos, SA	46 909,24	46 909,24	29 318,28
3.2	3.2/1/202	Formação Profissional Contínua	SERGA - SERV. ORGANIZAÇÃO E INFORMÁTICA, LDA	39 868,16	39 868,16	24 917,60
3.2	3.2/1/2022	FORMAÇÃO AO LONGO DA VIDA E ADAPTABILIDADE	CARVALHO E RAINHA, LDA	110 819,52	110 819,52	69 262,20
3.2	3.2/1/2023	FORMAÇÃO AO LONGO DA VIDA E ADAPTABILIDADE	RAUL DA BERNARDA & FILHOS, LDA	7 324,66	5 127,26	3 204,54
3.2	3.2/1/2024	FORMAÇÃO AO LONGO DA VIDA E ADAPTABILIDADE	RAUL DA BERNARDA & FILHOS, LDA	275 626,28	183 835,25	114 897,03
3.2	3.2/1/2025	FORMAÇÃO AO LONGO DA VIDA E ADAPTABILIDADE	Cruz Vermelha Portuguesa	193 655,15	193 655,15	121 034,47
3.2	3.2/1/2026	FORMAÇÃO AO LONGO DA VIDA E ADAPTABILIDADE	Cruz Vermelha Portuguesa	77 204,02	77 204,02	48 252,51
3.2	3.2/1/2027	FORMAÇÃO AO LONGO DA VIDA E ADAPTABILIDADE	VENTILARCO ESTUDOS PROJ. INSTALAÇÕES VENT. AR CONDICIONADO	26 337,64	18 063,70	11 289,81
3.2	3.2/1/2028	FORMAÇÃO AO LONGO DA VIDA E ADAPTABILIDADE	ANAREC - Ass. Noc. Revendedores Combustíveis	101 799,26	101 799,26	63 624,54

Med	Código	Designação do Projecto	Executor	Aprovações até 31 Dezembro 2005		
				Inv. Elegível	Despesa Pública	Fundo
3.2	3.2/1/2029	FORMAÇÃO AO LONGO DA VIDA E ADAPTABILIDADE	CENTRO SOCIAL E PAROQUIAL DE BENEDITA	197 391,77	138 174,24	86 358,90
3.2	3.2/1/2030	FORMAÇÃO AO LONGO DA VIDA E ADAPTABILIDADE	CENTRO SOCIAL E PAROQUIAL DE BENEDITA	59 916,26	41 941,38	26 213,36
3.2	3.2/1/2031	FORMAÇÃO AO LONGO DA VIDA E ADAPTABILIDADE	APEMI - ASSOCIAÇÃO DOS PROFISSIONAIS E EMPRESAS DE MEDIAÇÃO IMOBILIÁRIA DE PORTUGAL	73 145,49	73 145,49	45 715,93
3.2	3.2/1/2032	FORMAÇÃO AO LONGO DA VIDA E ADAPTABILIDADE	ASSOCIAÇÃO PORTUGUESA DE HOSPITALIZAÇÃO PRIVADA	37 437,81	37 437,81	23 398,63
3.2	3.2/1/2033	FORMAÇÃO AO LONGO DA VIDA E ADAPTABILIDADE	Santa Casa da Misericórdia de Sintra	241 753,68	241 753,68	151 096,05
3.2	3.2/1/2034	FORMAÇÃO AO LONGO DA VIDA E ADAPTABILIDADE	J.J.LOURO PEREIRA, AS	285 700,88	142 850,45	89 281,53
3.2	3.2/1/2035	FORMAÇÃO AO LONGO DA VIDA E ADAPTABILIDADE	SIND. NAC. MAQUINISTAS C. FERRO PORTUGUESES	63 582,74	63 582,74	39 739,21
3.2	3.2/1/2036	FORMAÇÃO AO LONGO DA VIDA E ADAPTABILIDADE	CONCEITO - CONSULTORIA DE GESTÃO, S A	23 460,96	23 460,96	14 663,10
3.2	3.2/1/2037	FORMAÇÃO AO LONGO DA VIDA E ADAPTABILIDADE	TECNOFORMA - SERV. E COM. INTERNACIONAIS, SA	216 430,27	216 430,27	135 268,92
3.2	3.2/1/2038	FORMAÇÃO AO LONGO DA VIDA E ADAPTABILIDADE	TECNOFORMA - SERV. E COM. INTERNACIONAIS, SA	31 414,38	31 414,38	19 633,99
3.2	3.2/1/2039	FORMAÇÃO AO LONGO DA VIDA E ADAPTABILIDADE	AIRO - ASSOC. IND. DA REGIÃO DO OESTE	189 373,12	189 373,12	118 358,20
3.2	3.2/1/204	Formação Profissional Contínua	ASS. ALMADENSE RUMO AO FUTURO	16 628,60	16 628,60	10 392,88
3.2	3.2/1/2040	FORMAÇÃO AO LONGO DA VIDA E ADAPTABILIDADE	AIRO - ASSOC. IND. DA REGIÃO DO OESTE	77 619,94	77 619,94	48 512,46
3.2	3.2/1/2041	FORMAÇÃO AO LONGO DA VIDA E ADAPTABILIDADE	MOLDE-FAIANÇAS, AS	260 191,16	177 029,48	110 643,43
3.2	3.2/1/2042	FORMAÇÃO AO LONGO DA VIDA E ADAPTABILIDADE	PROFIFORMA, GABINETE CONSULTORIA FORMAÇÃO PROFISSIONAL, LDA	175 598,76	175 598,76	109 749,22
3.2	3.2/1/2043	FORMAÇÃO AO LONGO DA VIDA E ADAPTABILIDADE	Fundação Minerva - Cultura - Ensino e Investigação Científica	227 923,23	227 923,23	142 452,02
3.2	3.2/1/2044	FORMAÇÃO AO LONGO DA VIDA E ADAPTABILIDADE	CEV - CONSULTORES ENGENHARIA DO VALOR, LDA	47 493,45	21 567,19	13 479,49
3.2	3.2/1/2045	FORMAÇÃO AO LONGO DA VIDA E ADAPTABILIDADE	CEV - CONSULTORES ENGENHARIA DO VALOR, LDA	38 693,32	38 693,32	24 183,33
3.2	3.2/1/2046	FORMAÇÃO AO LONGO DA VIDA E ADAPTABILIDADE	ASSOCIAÇÃO CRISTÁ DA CIDADE DE SETÚBAL	186 326,39	186 326,39	116 453,99
3.2	3.2/1/2047	FORMAÇÃO AO LONGO DA VIDA E ADAPTABILIDADE	INVEPE, INDÚSTRIA E SERV. DO MUNICÍPIO DA AZAMBUJA	1 906,15	1 334,30	833,94
3.2	3.2/1/2048	FORMAÇÃO AO LONGO DA VIDA E ADAPTABILIDADE	INVEPE, INDÚSTRIA E SERV. DO MUNICÍPIO DA AZAMBUJA	206 756,95	122 004,68	76 252,92
3.2	3.2/1/2049	FORMAÇÃO AO LONGO DA VIDA E ADAPTABILIDADE	EUGSTER & FRISMAG - ELECTRODOMÉSTICOS, LDA	291 333,63	145 666,82	91 041,76
3.2	3.2/1/205	Formação Profissional Contínua	EDICLUBE - EDIÇÃO E PROMOÇÃO DO LIVRO, LDA	69 369,99	38 588,86	24 118,04
3.2	3.2/1/2050	FORMAÇÃO AO LONGO DA VIDA E ADAPTABILIDADE	ACISMA- ASS.COM.IND.SERV.MUNICÍPIO AZAMBUJA	180 963,69	180 963,69	113 102,31
3.2	3.2/1/2051	FORMAÇÃO AO LONGO DA VIDA E ADAPTABILIDADE	ACISMA- ASS.COM.IND.SERV.MUNICÍPIO AZAMBUJA	60 015,44	60 015,44	37 509,65
3.2	3.2/1/2052	FORMAÇÃO AO LONGO DA VIDA E ADAPTABILIDADE	GABINAE- GABINETE APOIO AO EMPRESÁRIO,LDA	198 832,22	198 832,22	124 270,14
3.2	3.2/1/2053	FORMAÇÃO AO LONGO DA VIDA E ADAPTABILIDADE	GABINAE- GABINETE APOIO AO EMPRESÁRIO,LDA	18 069,51	18 069,51	11 293,44
3.2	3.2/1/2054	FORMAÇÃO AO LONGO DA VIDA E ADAPTABILIDADE	FUNDAÇÃO OBRA SOCIAL DAS RELIGIOSAS DOMINICANAS IRLANDESAS	188 176,60	188 176,60	117 610,37
3.2	3.2/1/2055	FORMAÇÃO AO LONGO DA VIDA E ADAPTABILIDADE	FUNDAÇÃO OBRA SOCIAL DAS RELIGIOSAS DOMINICANAS IRLANDESAS	6 964,62	6 964,62	4 352,89

Med	Código	Designação do Projecto	Executor	Aprovações até 31 Dezembro 2005		
				Inv. Elegível	Despesa Pública	Fundo
3.2	3.2/1/2056	FORMAÇÃO AO LONGO DA VIDA E ADAPTABILIDADE	FUNDAÇÃO OBRA SOCIAL DAS RELIGIOSAS DOMINICANAS IRLANDESAS	23 090,05	11 914,05	7 446,28
3.2	3.2/1/2057	FORMAÇÃO AO LONGO DA VIDA E ADAPTABILIDADE	SELECT - RECURSOS HUMANOS, EMPRESA DE TRABALHO TEMPORÁRIO	116 194,82	45 663,18	28 539,49
3.2	3.2/1/2058	FORMAÇÃO AO LONGO DA VIDA E ADAPTABILIDADE	FORMAJUDA - GAB. FORM.PROJECTOS DA AJUDA, LDA	188 602,35	188 602,35	117 876,47
3.2	3.2/1/2059	FORMAÇÃO AO LONGO DA VIDA E ADAPTABILIDADE	ADEPE - ASSOC. DE DESENVOLVIMENTO DE PENICHE	54 470,56	54 470,56	34 044,10
3.2	3.2/1/206	Formação Profissional Contínua	C. M. G. - CERÂMICAS, LDA	221 751,17	117 448,14	73 405,09
3.2	3.2/1/2060	FORMAÇÃO AO LONGO DA VIDA E ADAPTABILIDADE	ADEPE - ASSOC. DE DESENVOLVIMENTO DE PENICHE	68 200,21	68 200,21	42 625,13
3.2	3.2/1/2061	FORMAÇÃO AO LONGO DA VIDA E ADAPTABILIDADE	LUSOCOLCHÃO - FÁBRICA DE COLCHÕES, LDA	281 125,28	183 703,27	114 814,54
3.2	3.2/1/2062	FORMAÇÃO AO LONGO DA VIDA E ADAPTABILIDADE	MEGAEXPANSÃO - Ensino Formação Prof. Novas Tecnologias, Lda	182 334,48	182 334,48	113 959,05
3.2	3.2/1/2063	FORMAÇÃO AO LONGO DA VIDA E ADAPTABILIDADE	MEGAEXPANSÃO - Ensino Formação Prof. Novas Tecnologias, Lda	53 348,08	53 348,08	33 342,55
3.2	3.2/1/2064	FORMAÇÃO AO LONGO DA VIDA E ADAPTABILIDADE	APDAR- ASS. PROM., DESENV. ARTESANATO REGIONAL	208 023,84	208 023,84	130 014,90
3.2	3.2/1/2065	FORMAÇÃO AO LONGO DA VIDA E ADAPTABILIDADE	KNOW - HOW - CONSULTORES, LDA	96 696,06	96 696,06	60 435,04
3.2	3.2/1/2066	FORMAÇÃO AO LONGO DA VIDA E ADAPTABILIDADE	KNOW - HOW - CONSULTORES, LDA	59 687,34	59 687,34	37 304,59
3.2	3.2/1/2067	FORMAÇÃO AO LONGO DA VIDA E ADAPTABILIDADE	KNOW - HOW - CONSULTORES, LDA	76 169,94	76 169,94	47 606,21
3.2	3.2/1/2068	FORMAÇÃO AO LONGO DA VIDA E ADAPTABILIDADE	MAGENINUS - Empresa Promotora de serviços de Ensino, SA	133 811,87	133 811,87	83 632,42
3.2	3.2/1/2069	FORMAÇÃO AO LONGO DA VIDA E ADAPTABILIDADE	Escola Intercultural das Profissões e do Desporto da Amadora, EM	164 272,40	164 272,40	102 670,25
3.2	3.2/1/207	Formação Profissional Contínua	ACTIVO HUMANO - CONSULT. ASSOCIADOS, LDA	16 482,15	16 482,15	10 301,34
3.2	3.2/1/2070	FORMAÇÃO AO LONGO DA VIDA E ADAPTABILIDADE	SITRENS - SINDICATO NACIONAL DOS FERROVIÁRIOS DO PESSOAL DE TENS	65 822,42	65 822,42	41 125,85
3.2	3.2/1/2071	FORMAÇÃO AO LONGO DA VIDA E ADAPTABILIDADE	GABIVERDE	189 545,07	189 545,07	118 465,67
3.2	3.2/1/2072	FORMAÇÃO AO LONGO DA VIDA E ADAPTABILIDADE	ESCOLA SECUNDÁRIA 3º CICLO ENSINO BÁSICO CACILHAS - TEJO, ALMADA	122 476,61	122 476,61	76 547,88
3.2	3.2/1/2073	Formação Profissional Contínua	ASS. COM.LISBOA- Câmara COM. IND. PORTUGUESA	54 831,24	54 831,24	34 269,53
3.2	3.2/1/2074	Formação Profissional Contínua	GERTAL - Companhia Geral de Restaurantes e Alimentação, S.A	469 789,73	234 894,86	146 809,29
3.2	3.2/1/2075	Formação Profissional Contínua	Instituto da Soldadura e da Qualidade	116 227,71	116 227,71	72 642,32
3.2	3.2/1/2076	Formação Profissional Contínua	ITAU - INST. TÉCNICO ALIMENT. HUMANA	532 973,05	266 486,53	166 554,08
3.2	3.2/1/2077	Formação Profissional Contínua	SEA- SIST. EDUCATIVOS AUDIOVISUAIS, LDA	78 222,57	78 222,57	48 889,11
3.2	3.2/1/2078	Formação Profissional Contínua	RUMOS - FORMAÇÃO E COMUNICAÇÃO, SA	79 724,72	79 724,72	49 827,95
3.2	3.2/1/2079	Formação Profissional Contínua	SGS PORTUGAL SA	58 521,86	58 521,86	36 576,16
3.2	3.2/1/208	Formação Profissional Contínua	ITALCO - MODA ITALIANA, LDA	157 925,24	95 994,27	59 996,42

Med	Código	Designação do Projecto	Executor	Aprovações até 31 Dezembro 2005		
				Inv. Elegível	Despesa Pública	Fundo
3.2	3.2/1/2080	FORMAÇÃO AO LONGO DA VIDA E ADAPTABILIDADE	O Meu futuro escola de dactilografia de caravelos, lda.	47 051,76	47 051,76	29 407,35
3.2	3.2/1/2081	FORMAÇÃO AO LONGO DA VIDA E ADAPTABILIDADE	ASSOC. DOS PROFISSIONAIS DO SERVIÇO SOCIAL	61 143,78	61 143,78	38 214,86
3.2	3.2/1/2082	FORMAÇÃO AO LONGO DA VIDA E ADAPTABILIDADE	CÂMARA DE COMÉRCIO ITALIANA EM PORTUGAL	76 459,10	76 459,10	47 786,94
3.2	3.2/1/2083	FORMAÇÃO AO LONGO DA VIDA E ADAPTABILIDADE	CÂMARA DE COMÉRCIO E INDÚSTRIA LUSO-ALEMÃ	33 364,54	33 364,54	20 852,84
3.2	3.2/1/2084	FORMAÇÃO AO LONGO DA VIDA E ADAPTABILIDADE	CÂMARA DE COMÉRCIO E INDÚSTRIA LUSO-ALEMÃ	63 935,15	63 935,15	39 959,47
3.2	3.2/1/2085	FORMAÇÃO AO LONGO DA VIDA E ADAPTABILIDADE	ASSOC. PORT. P/A DEFESA DO CONSUMIDOR - DECO	6 868,53	6 868,53	4 292,83
3.2	3.2/1/2086	FORMAÇÃO AO LONGO DA VIDA E ADAPTABILIDADE	ANTRAM- ASSOC. NAC. DE TRANSPORT. PÚBLICOS RODOVIÁ. DE MERCADORIAS	80 290,08	80 290,08	50 181,30
3.2	3.2/1/2087	FORMAÇÃO AO LONGO DA VIDA E ADAPTABILIDADE	FED. INST. DA 3.ª IDADE LIGADAS À IGREJA	56 591,61	56 591,61	35 369,76
3.2	3.2/1/2088	FORMAÇÃO AO LONGO DA VIDA E ADAPTABILIDADE	Softag - Informática e Escritório, S.A.	35 154,08	35 154,08	21 971,30
3.2	3.2/1/2089	FORMAÇÃO AO LONGO DA VIDA E ADAPTABILIDADE	Softag - Informática e Escritório, S.A.	21 278,18	21 278,18	13 298,86
3.2	3.2/1/209	Formação Profissional Contínua	FULCRO - SISTEMAS DE INF. E GESTÃO, LDA	46 590,38	46 590,38	29 118,99
3.2	3.2/1/2090	FORMAÇÃO AO LONGO DA VIDA E ADAPTABILIDADE	ISLA - SANTARÉM, EDUCAÇÃO E CULTURA, LDA	63 634,79	63 634,79	39 771,74
3.2	3.2/1/2091	FORMAÇÃO AO LONGO DA VIDA E ADAPTABILIDADE	CARRISTUR-INOV. TRANSP.URB. REG.SOC.UNIP., LDA	70 011,52	70 011,52	43 757,20
3.2	3.2/1/2092	FORMAÇÃO AO LONGO DA VIDA E ADAPTABILIDADE	Cooperativa de Ensino Universitário - Universidade Autónoma de Lisboa	66 765,74	66 765,74	41 728,59
3.2	3.2/1/2093	FORMAÇÃO AO LONGO DA VIDA E ADAPTABILIDADE	IBER- PROJECTOS CONS. DE GESTÃO ORGAN., LDA	58 165,07	58 165,07	36 353,17
3.2	3.2/1/2094	FORMAÇÃO AO LONGO DA VIDA E ADAPTABILIDADE	ANJE - ASSOC. NAC. JOVENS EMPRESÁRIOS	58 364,80	58 364,80	36 478,00
3.2	3.2/1/2095	FORMAÇÃO AO LONGO DA VIDA E ADAPTABILIDADE	CON.PRO - CONSULTORIA E PROJECTOS, LDA	24 578,92	24 578,92	15 361,83
3.2	3.2/1/2096	FORMAÇÃO AO LONGO DA VIDA E ADAPTABILIDADE	CON.PRO - CONSULTORIA E PROJECTOS, LDA	74 672,69	74 672,69	46 670,43
3.2	3.2/1/2097	FORMAÇÃO AO LONGO DA VIDA E ADAPTABILIDADE	FORSIVA- FORM. ORG. E SERVIÇOS, LDA	17 725,54	17 725,54	11 078,46
3.2	3.2/1/2098	FORMAÇÃO AO LONGO DA VIDA E ADAPTABILIDADE	IPFEL- INST.PART.FORM. E ENSINO LINGUAS, LDA	41 905,54	41 905,54	26 190,96
3.2	3.2/1/2099	FORMAÇÃO AO LONGO DA VIDA E ADAPTABILIDADE	Ensinus - Estudos Técnicos e Profissionais, S.A.	62 454,30	62 454,30	39 033,94
3.2	3.2/1/210	Formação Profissional Contínua	POGIC- PROJECTOS ORG. GEST. INF. CONSULT., LDA	24 509,03	16 834,42	10 521,51
3.2	3.2/1/2100	FORMAÇÃO AO LONGO DA VIDA E ADAPTABILIDADE	CENTRO DE APOIO AOS DESEMPREGADOS	76 593,09	76 593,09	47 870,68
3.2	3.2/1/2101	FORMAÇÃO AO LONGO DA VIDA E ADAPTABILIDADE	E.S.C. - ENGENHARIA E SISTEMAS DE COMPUTAÇÃO, LDA.	50 031,78	50 031,78	31 269,86
3.2	3.2/1/2102	FORMAÇÃO AO LONGO DA VIDA E ADAPTABILIDADE	Olho Vivo - Assoc. Para a Defesa do Património, Ambiente e Direitos Humanos	55 969,60	55 969,60	34 981,00
3.2	3.2/1/2103	FORMAÇÃO AO LONGO DA VIDA E ADAPTABILIDADE	SETEFORMA - GAB. FORM. PROF., INF. E GESTÃO, LDA	64 995,62	64 995,62	40 622,26
3.2	3.2/1/2104	FORMAÇÃO AO LONGO DA VIDA E ADAPTABILIDADE	INDE- ORG. COOP. P/A INTERCOOP. E DESENV., CRL	70 725,04	70 725,04	44 203,15
3.2	3.2/1/2105	FORMAÇÃO AO LONGO DA VIDA E ADAPTABILIDADE	Iberogestão - Gestão Integrada e Tecnologia, Lda.	4 531,58	4 531,58	2 832,24
3.2	3.2/1/2106	FORMAÇÃO AO LONGO DA VIDA E ADAPTABILIDADE	EUROSET- SERVIÇOS E RECURSOS HUMANOS, LDA	58 132,53	58 132,53	36 332,83
3.2	3.2/1/2107	FORMAÇÃO AO LONGO DA VIDA E ADAPTABILIDADE	M & P - CONSULTADORIA INFORMÁTICA, LDA	67 934,05	67 934,05	42 458,78

Med	Código	Designação do Projecto	Executor	Aprovações até 31 Dezembro 2005		
				Inv. Elegível	Despesa Pública	Fundo
3.2	3.2/1/2108	FORMAÇÃO AO LONGO DA VIDA E ADAPTABILIDADE	SERGA - SERV. ORGANIZAÇÃO E INFORMÁTICA, LDA	40 998,38	40 998,38	25 623,99
3.2	3.2/1/2109	FORMAÇÃO AO LONGO DA VIDA E ADAPTABILIDADE	EUROTEMA-INF., GESTÃO E CONSULTADORIA, LDA	33 511,59	33 511,59	20 944,74
3.2	3.2/1/2111	Formação Profissional Contínua	FACTOR H - CONS. GEST. RECURSOS HUMANOS, LDA	26 842,70	26 842,70	16 776,69
3.2	3.2/1/2110	FORMAÇÃO AO LONGO DA VIDA E ADAPTABILIDADE	SISEP - Sindicato dos Profissionais seguros de Portugal	114 975,17	114 975,17	71 859,48
3.2	3.2/1/2111	Formação ao Longo da Vida e Adappabilidade	Cooptécnica Gustave Eiffel, Cooperativa de Ensino e Formação Técnica Profissional, C.R.L.	72 097,74	72 097,74	45 061,09
3.2	3.2/1/2112	FORMAÇÃO AO LONGO DA VIDA E ADAPTABILIDADE	FORUM DANÇA - ASSOCIAÇÃO CULTURAL	78 195,65	78 195,65	48 872,28
3.2	3.2/1/2113	FORMAÇÃO AO LONGO DA VIDA E ADAPTABILIDADE	UNIVERSUM - CONSULTORES EM GESTÃO, SA	67 108,22	67 108,22	41 942,64
3.2	3.2/1/2114	FORMAÇÃO AO LONGO DA VIDA E ADAPTABILIDADE	CEVALOR-CTºTECN. VAL.ROCHAS ORN. INDUSTRIAIS	10 081,65	10 081,65	6 301,03
3.2	3.2/1/2115	FORMAÇÃO AO LONGO DA VIDA E ADAPTABILIDADE	A-PR, Consultores Associados, Lda	68 822,14	68 822,14	43 013,84
3.2	3.2/1/2116	FORMAÇÃO AO LONGO DA VIDA E ADAPTABILIDADE	ANJAF- ASS. NAC. JOVENS P/A A ACÇÃO SOCIAL	42 413,56	42 413,56	26 508,48
3.2	3.2/1/2117	FORMAÇÃO AO LONGO DA VIDA E ADAPTABILIDADE	CONCILIUM - GESTÃO RECURSOS HUMANOS, LDA	75 345,42	75 345,42	47 090,89
3.2	3.2/1/2118	FORMAÇÃO AO LONGO DA VIDA E ADAPTABILIDADE	ACTIVO HUMANO - CONSULT. ASSOCIADOS, LDA	64 641,08	64 641,08	40 400,68
3.2	3.2/1/2119	FORMAÇÃO AO LONGO DA VIDA E ADAPTABILIDADE	FORINO - ASSOC. P/A ESCOLA DE NOVAS TECNOLOGIAS	33 048,70	33 048,70	20 655,44
3.2	3.2/1/2120	FORMAÇÃO AO LONGO DA VIDA E ADAPTABILIDADE	FORINO - ASSOC. P/A ESCOLA DE NOVAS TECNOLOGIAS	51 530,53	51 530,53	32 206,58
3.2	3.2/1/2121	FORMAÇÃO AO LONGO DA VIDA E ADAPTABILIDADE	Fernave - Formação Técnica Psicologia Aplicada e Consultoria em Transportes e Portos S.A.	85 557,30	85 557,30	53 473,31
3.2	3.2/1/2122	FORMAÇÃO AO LONGO DA VIDA E ADAPTABILIDADE	APEMETA - Assoc. Portug. De Empresas Tecnologias Ambientais	24 934,93	24 934,93	15 584,33
3.2	3.2/1/2123	FORMAÇÃO AO LONGO DA VIDA E ADAPTABILIDADE	IAC - Instituto de Artes e Ciências	19 226,18	19 226,18	12 016,36
3.2	3.2/1/2124	FORMAÇÃO AO LONGO DA VIDA E ADAPTABILIDADE	IAC - Instituto de Artes e Ciências	56 636,40	56 636,40	35 397,75
3.2	3.2/1/2125	FORMAÇÃO AO LONGO DA VIDA E ADAPTABILIDADE	CITIC - Centro Tecnológico das Industrias do Couro	72 886,65	72 886,65	45 554,16
3.2	3.2/1/2126	FORMAÇÃO AO LONGO DA VIDA E ADAPTABILIDADE	AR-FOR - CONSULT., FORMAÇÃO INFORMÁTICA, LDA	66 671,45	66 671,45	41 669,66
3.2	3.2/1/2127	FORMAÇÃO AO LONGO DA VIDA E ADAPTABILIDADE	CPS - Consultores de Informática Lda	45 497,10	45 497,10	28 435,69
3.2	3.2/1/2128	FORMAÇÃO AO LONGO DA VIDA E ADAPTABILIDADE	RHI - Consultores Cons. Recursos Humanos e Informática, Lda	68 263,36	68 263,36	42 664,60
3.2	3.2/1/2129	FORMAÇÃO AO LONGO DA VIDA E ADAPTABILIDADE	COMPETIR - Formação e Serviços, Lda	59 831,94	59 831,94	37 394,96
3.2	3.2/1/213	Formação Profissional Contínua	PROJECTOAMI- SOC. EST., CONS. E FORMAÇÃO, LDA	40 865,18	40 865,18	25 540,74
3.2	3.2/1/2130	FORMAÇÃO AO LONGO DA VIDA E ADAPTABILIDADE	EPO - Associação Promotora de Ensino Profissional	24 388,05	24 388,05	15 242,53
3.2	3.2/1/2131	FORMAÇÃO AO LONGO DA VIDA E ADAPTABILIDADE	SEFO - Sociedade de Educação e Formação do Oeste, Lda	72 037,06	72 037,06	45 023,16
3.2	3.2/1/2132	FORMAÇÃO AO LONGO DA VIDA E ADAPTABILIDADE	NOVA ETAPA- CONS. GESTÃO RECUR.HUMANOS, LDA	62 441,94	62 441,94	39 026,21
3.2	3.2/1/2133	FORMAÇÃO AO LONGO DA VIDA E ADAPTABILIDADE	SOPROFOR - SOC. PROMOTORA DE FORMAÇÃO, LDA	68 271,32	68 271,32	42 669,57
3.2	3.2/1/2134	FORMAÇÃO AO LONGO DA VIDA E ADAPTABILIDADE	ENSINUS- ESTABELEC. ENSINO PARTICULAR, AS	58 119,32	58 119,32	36 324,58

Med	Código	Designação do Projecto	Executor	Aprovações até 31 Dezembro 2005		
				Inv. Elegível	Despesa Pública	Fundo
3.2	3.2/1/2135	FORMAÇÃO AO LONGO DA VIDA E ADAPTABILIDADE	ENGIÁREA - FORMAÇÃO PROFISSIONAL E CONSULTADORIA, LDA	61 530,91	61 530,91	38 456,82
3.2	3.2/1/2136	Formação ao Longo da Vida e Adaptabilidade	Gestão Total e Inovação Empresarial - GTIE Consultores, Lda	119 945,38	119 945,38	74 965,86
3.2	3.2/1/2137	Formação Profissional Continua	4EMES - Consultores Associados, Lda	75 131,25	75 131,25	46 957,03
3.2	3.2/1/2138	Formação Profissional Continua	ECOSAÚDE	10 878,54	10 878,54	6 799,09
3.2	3.2/1/2139	Formação Profissional continua	ECOSAÚDE	64 484,58	64 484,58	40 302,86
3.2	3.2/1/214	Formação Profissional Contínua	CNC - COMP. NACIONAL DE CARNES, LDA	20 327,99	16 011,96	10 007,48
3.2	3.2/1/2140	Formação Profissional Continua	CIFOTIE - Cent. Int. de Formação dos Trab. Indústria e Energia	58 119,33	58 119,33	36 324,58
3.2	3.2/1/2141	Formação Profissional Continua	RBV - CONSULTORES, LDA	35 593,38	35 593,38	22 245,86
3.2	3.2/1/2142	Formação Profissional Continua	TONELO - CENTRO DE ENSINO INFORMÁTICO, LDA	27 376,07	27 376,07	17 110,04
3.2	3.2/1/2143	Formação Profissional Continua	SCALCONSULT - CONSULTORES, LDA	67 438,46	67 438,46	42 149,04
3.2	3.2/1/2144	Formação Profissional Continua	IPF - INSTITUTO PORTUGUÊS DE FORMAÇÃO, LDA	61 995,86	61 995,86	38 747,41
3.2	3.2/1/2145	Formação Profissional Continua	C.I.Q. - CENTRO INFORMÁTICO DA QUINTA, LDA	62 757,30	62 757,30	39 223,31
3.2	3.2/1/2146	Formação Profissional Continua	TALENTUS - ASSOC. NAC. FORM. TECNICOS FORMAÇÃO	74 349,01	74 349,01	46 468,13
3.2	3.2/1/2147	Formação Profissional Continua	FASTAOESTUDO-SALÕES DE EST. E FORMAÇÃO, LDA	43 331,30	43 331,30	27 082,06
3.2	3.2/1/2148	Formação Profissional Continua	FASTAOESTUDO-SALÕES DE EST. E FORMAÇÃO, LDA	27 082,06	27 082,06	16 926,29
3.2	3.2/1/2149	Formação Profissional Continua	ARO - ASSOCIAÇÃO DE ARTESÃOS DA REGIÃO DO OESTE	25 902,45	25 902,45	16 189,03
3.2	3.2/1/215	Formação Profissional Contínua	ENSINUS- ESTABELEC. ENSINO PARTICULAR, AS	67 392,06	67 392,06	42 120,04
3.2	3.2/1/2150	Formação Profissional Continua	ESTER-ASS.FORM.T.SECT. ROCHAS ORN.INDUSTRIAIS	5 930,38	5 930,38	3 706,49
3.2	3.2/1/2151	Formação Profissional Continua	PLURIFACTOR - CONS. MULTIDISC.DESENV., LDA	62 782,53	62 782,53	39 239,08
3.2	3.2/1/2152	FORMAÇÃO AO LONGO DA VIDA E ADAPTABILIDADE	COMPANHIA PRÓPRIA - FORM. E CONSULT., LDA	66 510,40	66 510,40	41 569,00
3.2	3.2/1/2154	Formação Profissional Contínua	PEDRA BASE - FORMAÇÃO, LDA	20 812,55	20 812,55	13 007,84
3.2	3.2/1/2155	Formação Profissional Contínua	Factor H - Leiria, consultores em gestão e recursos humanos, lda.	26 365,48	26 365,48	16 478,42
3.2	3.2/1/2156	Formação Profissional Contínua	Factor H - Leiria, consultores em gestão e recursos humanos, lda.	25 446,26	25 446,26	15 903,91
3.2	3.2/1/2157	Formação Profissional Contínua	Centro de Estudos e Formação de Actividades Desportivas	56 462,13	56 462,13	35 288,83
3.2	3.2/1/2158	Formação Profissional Contínua	FUTURMIX - INOVAÇÃO E GESTÃO, LDA	53 680,02	53 680,02	33 550,01
3.2	3.2/1/2159	Formação Profissional Contínua	FUTURMIX - INOVAÇÃO E GESTÃO, LDA	20 772,38	20 772,38	12 982,74
3.2	3.2/1/2160	Formação Profissional Contínua	GOCEPI - GESTÃO, ORGANIZAÇÃO,CONSULT,EST., PROJ.INOVAÇÃO, LDA	48 050,83	48 050,83	30 031,77
3.2	3.2/1/2161	Formação Profissional Contínua	GOCEPI - GESTÃO, ORGANIZAÇÃO,CONSULT,EST., PROJ.INOVAÇÃO, LDA	20 513,31	20 513,31	12 820,82
3.2	3.2/1/2162	Formação Profissional Contínua	PROFOC- PROJECTOS FORM. E CONSULTORIA, LDA	21 531,80	21 531,80	13 457,37
3.2	3.2/1/2163	Formação Profissional Contínua	PROFOC- PROJECTOS FORM. E CONSULTORIA, LDA	72 080,98	72 080,98	45 050,61

Med	Código	Designação do Projecto	Executor	Aprovações até 31 Dezembro 2005		
				Inv. Elegível	Despesa Pública	Fundo
3.2	3.2/1/2164	Formação Profissional Contínua	CDRH - CONSULTORES ASSOCIADOS, LDA	67 335,72	67 335,72	42 084,82
3.2	3.2/1/2165	Formação Profissional Contínua	TOMARFORMA- CONS. DE GESTÃO SOCIEDADE UNIPESSOAL, LDA	32 431,75	32 431,75	20 269,84
3.2	3.2/1/2166	Formação Profissional Contínua	JLM - Formação, Lda	32 956,82	32 956,82	20 598,01
3.2	3.2/1/2167	Formação Profissional Contínua	AAOO- SOC. FORM. PROF. CONS. TÉCNICA, AS	66 854,29	66 854,29	41 783,93
3.2	3.2/1/2168	Formação Profissional Contínua	QGI- GESTÃO DE SIST.DE AVAL.DA QUALIDADE,AS	67 830,53	67 830,53	42 394,08
3.2	3.2/1/2169	Formação Profissional Contínua	ÁREA PEDAGÓGICA - CONSULT.,REC. FORMAÇÃO, LDA	65 056,24	65 056,24	40 660,15
3.2	3.2/1/217	Formação Profissional Contínua	MARTOLI GEST- FORM., GESTÃO E CONSULT., LDA	72 503,53	72 503,53	45 314,71
3.2	3.2/1/2170	Formação Profissional Contínua	EPAR - DESENVOLVIMENTO, ENSINO, FORMAÇÃO E INSERÇÃO, CRL	123 728,66	123 728,66	77 330,41
3.2	3.2/1/2171	Formação Profissional Contínua	EPAR - DESENVOLVIMENTO, ENSINO, FORMAÇÃO E INSERÇÃO, CRL	6 394,36	6 394,36	3 996,48
3.2	3.2/1/2172	Formação Profissional Contínua	Significado - Consultoria, Formação e Informática, lda.	41 934,93	41 934,93	26 209,33
3.2	3.2/1/2173	Formação Profissional Contínua	Significado - Consultoria, Formação e Informática, lda.	25 160,96	25 160,96	15 725,60
3.2	3.2/1/2174	Formação Profissional Contínua	GESTICOOPFOR- Formação Profissional, CRL	74 042,99	74 042,99	46 276,87
3.2	3.2/1/2175	Formação Profissional Contínua	FROUCO & HENRIQUES Associados, Lda	64 454,23	64 454,23	40 283,89
3.2	3.2/1/2176	Formação Profissional Contínua	INAE - Instituto Nacional Aprendizagem e Ensino, S.A.	58 065,71	58 065,71	36 291,07
3.2	3.2/1/2177	Formação Profissional Contínua	SINTRAMÉDIA INFORMÁTICA E COMUNICAÇÃO, LDA ^a	38 641,90	38 641,90	24 151,19
3.2	3.2/1/2178	Formação Profissional Contínua	MARIO PEREIRA VITOR (M.P.V. - CONSULTORES)	65 574,32	65 574,32	40 983,95
3.2	3.2/1/2179	Formação Profissional Contínua	BIOGAIA - Consultoria e Investigação em Ambiente, Lda	22 955,50	22 955,50	14 347,19
3.2	3.2/1/218	Formação Profissional Contínua	INIS- INSTITUTO DE FORMAÇÃO E SERVIÇOS, SA	63 568,48	63 568,48	39 730,30
3.2	3.2/1/2180	Formação Profissional Contínua	FIDES- COOP. DE FORM., DESENV. E SOLIDARIEDADE, CRL	54 041,12	54 041,12	33 775,70
3.2	3.2/1/2181	Formação Profissional Contínua	TIME TO TRAIN - Formação Profissional, Lda	66 796,42	66 796,42	41 747,76
3.2	3.2/1/2182	Formação Profissional Contínua	Studytrab - Centro de estudos higiene segurança trabalho, Lda.	81 808,90	81 808,90	51 130,56
3.2	3.2/1/2183	Formação Profissional Contínua	PORTUCALE - FORMAÇÃO PROFISSIONAL EM BELEZA, LDA.	34 418,66	34 418,66	21 511,66
3.2	3.2/1/2184	Formação Profissional Contínua	ANJAP - Associação de Jovens advogados portugueses	26 009,73	26 009,73	16 256,08
3.2	3.2/1/2185	Formação Profissional Contínua	Global Training - Consultoria e Formação Profissional, Lda.	50 552,32	50 552,32	31 595,20
3.2	3.2/1/2186	Formação Profissional Contínua	Formateia - Centro de Formação, Lda ^a	66 244,30	66 244,30	41 402,69
3.2	3.2/1/2187	Formação Profissional Contínua	RLGP - Consultoria Empresarial, Lda	65 913,65	65 913,65	41 196,03
3.2	3.2/1/2188	Formação Profissional Contínua	LOGICTRAINING - INSTITUTO DE FORMAÇÃO, LDA.	31 525,42	31 525,42	19 703,39
3.2	3.2/1/2189	Formação Profissional Contínua	LOGICTRAINING - INSTITUTO DE FORMAÇÃO, LDA.	48 056,45	48 056,45	30 035,28
3.2	3.2/1/219	Formação Profissional Contínua	CARNES LOUÇÃO - INDUSTRIAL CARNES, LDA	22 244,65	16 076,49	10 047,81

Med	Código	Designação do Projecto	Executor	Aprovações até 31 Dezembro 2005		
				Inv. Elegível	Despesa Pública	Fundo
3.2	3.2/1/2190	Formação Profissional Contínua	TÚV - RHEINLAND PORTUGAL, INSPECÇÕES TÉCNICAS, LDA	68 266,83	68 266,83	42 666,77
3.2	3.2/1/2191	Formação Profissional Contínua	Paxforma - Instituto de Formação, lda	73 334,67	73 334,67	45 834,17
3.2	3.2/1/2192	Formação Profissional Contínua	FINIFORM Consultoria e Formação Lda	29 990,70	29 990,70	18 744,19
3.2	3.2/1/2193	Formação Profissional Contínua	AIDLEARN - Consultoria em recursos humanos, Lda.	8 875,61	6 212,93	3 883,08
3.2	3.2/1/2194	Formação Profissional Contínua	Plano RH - Formação e Gestão de Recursos Humanos, Lda.	50 046,82	50 046,82	31 279,26
3.2	3.2/1/2195	Formação Profissional Contínua	Escola Profissional Cristovão Colombo	101 165,65	101 165,65	63 228,53
3.2	3.2/1/2196	Formação Profissional Contínua	Escola Profissional Cristovão Colombo	24 871,74	24 871,74	15 544,84
3.2	3.2/1/2197	Formação Profissional Contínua	ASSOCIAÇÃO PORTUGUESA PARA A QUALIDADE (APQ)	5 781,06	5 781,06	3 613,16
3.2	3.2/1/2198	Formação Profissional Contínua	CIRE - CENTRO INFANTIL RECUPERAÇÃO DE TOMAR	59 595,00	41 716,50	26 072,81
3.2	3.2/1/2199	Formação Profissional Contínua	CIC - ASSOC. P/A COOP. INTERCÂMBIO E CULTURA	15 348,58	15 348,58	9 592,86
3.2	3.2/1/220	Formação Profissional Contínua	TRASESA - CONS. HIGIENE SEG. SAÚDE TRAB., SA	21 347,12	21 347,12	13 341,95
3.2	3.2/1/2200	Formação Profissional Contínua	CIC - ASSOC. P/A COOP. INTERCÂMBIO E CULTURA	38 371,39	38 371,39	23 982,12
3.2	3.2/1/2201	Formação Profissional Contínua	FORMISADO - FORM., CONSULT. E SERVIÇOS, LDA	209 885,98	209 885,98	131 178,74
3.2	3.2/1/2202	Formação Profissional Contínua	FORMISADO - FORM., CONSULT. E SERVIÇOS, LDA	15 118,91	15 118,91	9 449,32
3.2	3.2/1/2203	Formação Profissional Contínua	NEUTROPLAST - Indústria de Embalagens Plásticas, SA	114 592,11	80 214,48	50 134,05
3.2	3.2/1/2204	Formação Profissional Contínua	BRAVOTEL - TELECOMUNICAÇÕES, LDA	68 524,87	68 524,87	42 828,04
3.2	3.2/1/2205	Formação Profissional Contínua	Escola Nacional de Bombeiros	200 572,11	200 572,11	125 357,57
3.2	3.2/1/2206	Formação Profissional Contínua	Escola Nacional de Bombeiros	144 924,04	144 924,04	90 577,52
3.2	3.2/1/2207	Formação Profissional Contínua	ADE- ASS.P/ DESENV.EMPREGO VILA FRANCA XIRA	82 378,90	82 378,90	51 486,81
3.2	3.2/1/2208	Formação Profissional Contínua	FORDOMINIUM- FORM. PORFISSIONAL, LDA	65 962,35	65 962,35	41 226,47
3.2	3.2/1/2209	Formação Profissional Contínua	PARTNER HOTEL- FORM.CONS.PROJ.SERV.HOTEL.,LDA	69 543,74	69 543,74	43 464,84
3.2	3.2/1/221	Formação Profissional Contínua	CARTOMAIOR- INDUSTRIA DE CARTONAGEM, LDA	45 697,60	35 902,08	22 438,80
3.2	3.2/1/222	Formação Profissional Contínua	OS PREGUIÇAS-EDUCAÇÃO APOIO PEDAGÓGICO,LDA	7 836,36	7 836,36	4 897,72
3.2	3.2/1/223	Formação Profissional Contínua	IPF - INSTITUTO PORTUGUÊS DE FORMAÇÃO, LDA	25 077,41	25 077,41	15 673,38
3.2	3.2/1/224	Formação Profissional Contínua	C.I.Q. - CENTRO INFORMÁTICO DA QUINTA, LDA	64 644,00	64 644,00	40 402,50
3.2	3.2/1/226	Formação Profissional Contínua	PLURIFACTOR - CONS. MULTIDISC.DESENV., LDA	33 152,45	33 152,45	20 720,28
3.2	3.2/1/227	Formação Profissional Contínua	CORPIUM - MULTIMÉDIA E FORMAÇÃO, LDA	26 242,19	26 242,19	16 401,37
3.2	3.2/1/228	Formação Profissional Contínua	AVALFORMA - FORMAÇÃO E CONSULTORIA, LDA	30 155,79	30 155,79	18 847,37
3.2	3.2/1/229	Formação Profissional Contínua	CIBER XXI- OCUP.TEMPOS LIVRES,SERV.INFRM., LDA	7 204,86	7 204,86	4 503,04
3.2	3.2/1/231	Formação Profissional Contínua	SINMTAXI- SIND.NAC.MOTOR.TAXI AL.LIG. PASSAG.	77 561,04	77 561,04	48 475,65
3.2	3.2/1/233	Formação Profissional Contínua	GLOBAL CHANGE - CONSULT. INTERN. ASSOC., LDA	20 623,46	18 561,11	11 600,69
3.2	3.2/1/234	Formação Profissional Contínua	TOMARFORMA- CONS. DE GESTÃO SOCIEDADE UNIPESSOAL, LDA	102 513,37	102 513,37	64 070,86

Med	Código	Designação do Projecto	Executor	Aprovações até 31 Dezembro 2005		
				Inv. Elegível	Despesa Pública	Fundo
3.2	3.2/1/235	Formação Profissional Contínua	FORDOMINIUM- FORM. PROFISSIONAL, LDA	119 641,87	119 641,87	74 776,17
3.2	3.2/1/236	Formação Profissional Contínua	CONSONOB- FORM. PROF. E CONSULTADORIA, LDA	8 254,93	8 254,93	5 159,33
3.2	3.2/1/238	Formação Profissional Contínua	FUNDAÇÃO ESCOLA PROFISSIONAL DE SETÚBAL	71 570,07	71 570,07	44 731,29
3.2	3.2/1/239	Formação Profissional Contínua	AAO- SOC. FORM. PROF. CONS. TÉCNICA, AS	62 957,97	62 957,97	39 348,73
3.2	3.2/1/240	Formação Profissional Contínua	ASS. SIND. DO PESSOAL DE TRÁFEGO DA CARRIS	66 648,57	66 648,57	41 655,36
3.2	3.2/1/241	Formação Profissional Contínua	ASSOC. DE FORMAÇÃO PORTUGÁLIA	118 268,97	118 268,97	73 918,11
3.2	3.2/1/243	Formação Profissional Contínua	MARIA GLÓRIA RAMOS-CONS.GEST.FORM.PROF., LDA	34 760,57	34 760,57	21 725,36
3.2	3.2/1/245	Formação Profissional Contínua	Ivone Pereira Ferreira da Costa Santos	48 891,92	48 891,92	30 557,45
3.2	3.2/1/246	Formação Profissional Contínua	MARIO PEREIRA VITOR (M.P.V. - CONSULTORES)	28 291,03	28 291,03	17 681,89
3.2	3.2/1/247	Formação Profissional Contínua	DELTAFOR PORTUGUESA - FORM. E CONSUL. INFORM, S.A.	187 963,53	187 963,53	117 477,21
3.2	3.2/1/248	Formação Profissional Contínua	CAP - CONFED. DOS AGRICULTORES DE PORTUGAL	128 916,04	128 916,04	80 572,52
3.2	3.2/1/250	Formação Profissional Contínua	AREAENSINA - FORMAÇÃO PROFISSIONAL, LDA	24 646,86	24 646,86	15 404,29
3.2	3.2/1/251	Formação Profissional Contínua	ARISCO- INSTITUIÇÃO PROMOÇÃO SOC. E SAÚDE	57 378,90	57 378,90	35 861,81
3.2	3.2/1/252	Formação Profissional Contínua	ASSOC. BENEF. CASAS DE S. VICENTE DE PAULO	42 224,22	34 851,67	21 782,29
3.2	3.2/1/253	Formação Profissional Contínua	ASSOC. DOS INDUSTRIAIS DE PROTESE	50 188,84	50 188,84	31 368,03
3.2	3.2/1/254	Formação Profissional Contínua	ASSOC. PORT. DE DISTRIBUIÇÃO E DRENAGEM DE ÁGUAS	8 875,96	8 875,96	5 547,48
3.2	3.2/1/255	Formação Profissional Contínua	ASSOC. DOS INDUSTRIAIS DE OURIVESARIA DO SUL	62 891,16	62 891,16	39 306,98
3.2	3.2/1/256	Formação Profissional Contínua	ASSOC. LARES E CASA DE REPOUSO P/A IDOSOS	79 805,22	79 805,22	49 878,26
3.2	3.2/1/257	Formação Profissional Contínua	BELTRÃO COELHO, LDA	125 879,24	41 825,17	26 140,73
3.2	3.2/1/258	Formação Profissional Contínua	Município da Amadora	7 976,96	7 976,96	4 985,60
3.2	3.2/1/259	Formação Profissional Contínua	CASA S. PEDRO DE ALVERCA	44 420,32	29 588,48	18 492,80
3.2	3.2/1/260	Formação Profissional Contínua	Comissão de Coordenação e Desenvolvimento Regional de Lisboa e Vale do Tejo	45 098,63	26 951,94	16 844,96
3.2	3.2/1/261	Formação Profissional Contínua	CENFORCAL- CENTRO FORM. PROFISSIONAL, LDA	146 601,95	146 601,95	91 626,22
3.2	3.2/1/263	Formação Profissional Contínua	CENTRO CULT. SOCIAL STº ANT. DOS CAVALEIROS	28 437,49	18 265,49	11 415,93
3.2	3.2/1/264	Formação Profissional Contínua	CENTRO SOCIAL P/A DESENV. DO SOBRALINHO	29 210,05	19 967,37	12 479,61
3.2	3.2/1/265	Formação Profissional Contínua	CEVALOR-CTºTECN. VAL.ROCHAS ORN. INDUSTRIAIS	10 869,88	10 869,88	6 793,67
3.2	3.2/1/267	Formação Profissional Contínua	CIC - ASSOC. P/A COOP. INTERCÂMBIO E CULTURA	32 185,50	32 185,50	20 115,94
3.2	3.2/1/268	Formação Profissional Contínua	CIMPOMÓVEL - VEICULOS PESADOS, LDA	37 249,37	10 682,74	6 676,71
3.2	3.2/1/269	Formação Profissional Contínua	COMPUCONTA-SOC.TEC.PLAN.CONTABILÍSTICO, LDA	21 866,57	16 144,16	10 090,10
3.2	3.2/1/270	Formação Profissional Contínua	ASSOCIAÇÃO INDUSTRIAL PORT/CÂMARA COMÉRCIO INDÚSTRIA - AIP/CCI	206 306,06	79 560,49	49 725,31
3.2	3.2/1/271	Formação Profissional Contínua	COZINHAS XIRACLASSE -MÓVEIS DECORAÇÕES, LDA	35 183,90	31 679,01	19 799,38

Med	Código	Designação do Projecto	Executor	Aprovações até 31 Dezembro 2005		
				Inv. Elegível	Despesa Pública	Fundo
3.2	3.2/1/272	Formação Profissional Contínua	Departamento de Modernização e Recursos da Saúde	24 376,19	24 376,19	15 235,12
3.2	3.2/1/273	Formação Profissional Contínua	ECOSAÚDE	18 274,60	18 274,60	11 421,63
3.2	3.2/1/274	Formação Profissional Contínua	ECOSAÚDE	107 997,43	107 997,43	67 498,39
3.2	3.2/1/275	Formação Profissional Contínua	ELECTRO CENTRAL VULCANIZADORA, LDA	15 644,89	13 154,19	8 221,37
3.2	3.2/1/276	Formação Profissional Contínua	ENATUR - EMPRESA NACIONAL DO TURISMO, AS	6 215,02	5 593,52	3 495,95
3.2	3.2/1/278	Formação Profissional Contínua	FEDERAÇÃO PORTUGUESA DE GOLF	942,73	942,73	589,21
3.2	3.2/1/279	Formação Profissional Contínua	FERREIRA & FILHO, LDA	17 644,10	14 140,78	8 837,99
3.2	3.2/1/280	Formação Profissional Contínua	FORMIPSIS - FORM. E CONSULT, UNIPESSOAL, LDA	96 751,29	96 751,29	60 469,56
3.2	3.2/1/281	Formação Profissional Contínua	GESTICOOP- COOP. SINDICAL DE SERVIÇOS, CRL	58 292,51	58 292,51	36 432,82
3.2	3.2/1/282	Formação Profissional Contínua	HOSPITAL DE S. FRANCISCO XAVIER	29 496,52	23 981,47	14 988,42
3.2	3.2/1/283	Formação Profissional Contínua	HOSPITAL DE S. FRANCISCO XAVIER	106 416,23	75 053,30	46 908,31
3.2	3.2/1/284	Formação Profissional Contínua	Centro Hospitalar do Médio Tejo, S A	1 918,82	686,08	428,80
3.2	3.2/1/285	Formação Profissional Contínua	HOSPITAL DISTRITAL DE SETÚBAL (S. BERNARDO)	5 994,01	2 444,05	1 527,53
3.2	3.2/1/286	Formação Profissional Contínua	HOSPITAL JULIO DE MATOS	32 534,19	22 275,50	13 922,19
3.2	3.2/1/287	Formação Profissional Contínua	HOSPITAL ORTOPÉDICO SANTIAGO DO OUTÃO	34 612,76	21 277,41	13 298,38
3.2	3.2/1/289	Formação Profissional Contínua	IAPMEI- INST.APOIO ÀS PEQ.MÉDIAS EMP. E INV.	59 896,14	24 279,78	15 174,86
3.2	3.2/1/290	Formação Profissional Contínua	IFADAP - INST.FIN. APOIO DESENV.AGRIC.PESCAS	2 463,43	2 463,43	1 539,64
3.2	3.2/1/291	Formação Profissional Contínua	INSTITUTO DE FORMAÇÃO AUTOMÓVEL - FORMAR PARA COMPETIR	57 638,86	57 638,86	36 024,29
3.2	3.2/1/292	Formação Profissional Contínua	INSTITUTO DA VINHA E DO VINHO	64 637,24	48 525,07	30 328,17
3.2	3.2/1/295	Formação Profissional Contínua	Instituto Nacional do Desporto	53 885,97	46 966,70	29 354,19
3.2	3.2/1/296	Formação Profissional Contínua	IRRICAMPO - SISTEMAS DE REGA, LDA	54 605,52	33 859,88	21 162,43
3.2	3.2/1/297	Formação Profissional Contínua	J.LUCENA - CONSULT., PROJECTOS E SERVIÇOS,EIRL	37 006,75	37 006,75	23 129,22
3.2	3.2/1/298	Formação Profissional Contínua	J.LUCENA - CONSULT., PROJECTOS E SERVIÇOS,EIRL	38 476,32	38 476,32	24 047,70
3.2	3.2/1/299	Formação Profissional Contínua	KNOW - HOW - CONSULTORES, LDA	32 267,80	32 267,80	20 167,38
3.2	3.2/1/300	Formação Profissional Contínua	LAMMI - SOC. DE MEDIAÇÃO IMOBILIÁRIA, LDA	57 804,70	37 858,79	23 661,74
3.2	3.2/1/301	Formação Profissional Contínua	LIGA PORTUGUESA DOS DEFICIENTES MOTORES	54 912,40	30 864,09	19 290,06
3.2	3.2/1/302	Formação Profissional Contínua	LUSA - AGÊNCIA DE NOTÍCIAS DE PORTUGAL, AS	76 221,49	31 398,13	19 623,83
3.2	3.2/1/304	Formação Profissional Contínua	MEDILABOR - MED.TRAB. HIG.SEG. FORMAÇÃO, LDA	58 635,64	58 635,64	36 647,28
3.2	3.2/1/305	Formação Profissional Contínua	SECRETARIA GERAL DO MINISTÉRIO DAS ACTIVIDADES ECONOMICAS E DO TRABALHO	45 045,60	43 843,00	27 401,88
3.2	3.2/1/306	Formação Profissional Contínua	MULTIÓPTICAS, UNIPESSOAL, Lda	52 956,66	24 819,43	15 512,14
3.2	3.2/1/307	Formação Profissional Contínua	PANRICO - PRODUTOS ALIMENTARES, LDA	17 412,22	7 459,50	4 662,19
3.2	3.2/1/310	Formação Profissional Contínua	ADP - Adubos de Portugal S. A	135 591,21	51 626,58	32 266,61
3.2	3.2/1/311	Formação Profissional Contínua	RADINU-COMÉRCIO GROSSO BACALHAU E AFINS, AS	43 295,34	31 463,89	19 664,93

Med	Código	Designação do Projecto	Executor	Aprovações até 31 Dezembro 2005		
				Inv. Elegível	Despesa Pública	Fundo
3.2	3.2/1/313	Formação Profissional Contínua	COLOMER PORTUGAL - Produtos Cosméticos e Profissionais, Lda	8 122,01	3 717,84	2 323,65
3.2	3.2/1/314	Formação Profissional Contínua	RUMO COOPERATIVA DE EDUCAÇÃO, CRL	9 892,97	8 903,67	5 564,79
3.2	3.2/1/315	Formação Profissional Contínua	SALUSFORMA - CONSULTORES DE FORMAÇÃO, LDA	59 525,05	59 525,05	37 203,16
3.2	3.2/1/316	Formação Profissional Contínua	Santa Casa da Misericórdia de Mafra	111 903,59	111 903,59	69 939,74
3.2	3.2/1/317	Formação Profissional Contínua	SCALCONSULT - CONSULTORES, LDA	25 312,88	25 312,88	15 820,55
3.2	3.2/1/318	Formação Profissional Contínua	SCALCONSULT - CONSULTORES, LDA	70 459,38	70 459,38	44 037,11
3.2	3.2/1/319	Formação Profissional Contínua	SECRETARIA GERAL DO MINISTÉRIO DAS FINANÇAS	102 541,72	96 526,47	60 329,04
3.2	3.2/1/320	Formação Profissional Contínua	SECRETARIA GERAL DO MINISTÉRIO DAS FINANÇAS	9 275,34	8 943,41	5 589,63
3.2	3.2/1/321	Formação Profissional Contínua	SERVIÇO UTILIZ. COMUM DOS HOSPITAIS (SUCH)	15 690,72	7 517,32	4 698,33
3.2	3.2/1/322	Formação Profissional Contínua	SETEFORMA - GAB. FORM. PROF., INF. E GESTÃO, LDA	81 178,67	81 178,67	50 736,67
3.2	3.2/1/324	Formação Profissional Contínua	SOPOL -SOC.GERAL CONSTRUÇÕES OBRAS PÚBLICAS	46 642,79	39 415,91	24 634,94
3.2	3.2/1/325	Formação Profissional Contínua	TERMOCLASS-SOC.INST.AQUEC.CENT LAREIRAS GÁS	31 791,31	28 331,94	17 707,46
3.2	3.2/1/326	Formação Profissional Contínua	TIBA- COMÉRCIO E IND. MAT. CONSTRUÇÃO, SA	30 981,65	30 981,65	19 363,53
3.2	3.2/1/327	Formação Profissional Contínua	UNIVERSIDADE ABERTA	13 517,42	8 932,40	5 582,75
3.2	3.2/1/328	Formação Profissional Contínua	UNIVERSIDADE ABERTA	35 194,66	22 402,00	14 001,25
3.2	3.2/1/329	Formação Profissional Contínua	Centro de Formação Profissional de Setúbal	2 953,51	2 953,51	1 845,94
3.2	3.2/1/330	Formação Profissional Contínua	Centro de Formação Profissional de Artes Gráficas e Multimédia	18 399,36	18 399,36	11 499,60
3.2	3.2/1/331	Formação Profissional Contínua	Centro de Formação Profissional do Seixal	7 322,57	7 322,57	4 576,61
3.2	3.2/1/332	Formação Profissional Contínua	C.F.P. de Lisboa Sect. Terciário	2 184,31	2 184,31	1 365,19
3.2	3.2/1/333	Formação Profissional Contínua	Centro de Formação Profissional para o Sector das Pescas - FORPESCAS	31 253,81	31 253,81	19 533,63
3.2	3.2/1/334	Formação Profissional Contínua	Centro de Formação Profissional para o Sector das Pescas - FORPESCAS	20 087,98	20 087,98	12 554,99
3.2	3.2/1/335	Formação Profissional Contínua	Centro de Formação Profissional Para o Comércio e Afins - CECO A	100 740,05	66 986,62	41 866,64
3.2	3.2/1/336	Formação Profissional Contínua	Centro de Formação Profissional Para o Comércio e Afins - CECO A	2 530,59	1 094,18	683,86
3.2	3.2/1/337	Formação Profissional Contínua	Centro de Formação Profissional da Indústria de Vestuário e Confecção - CIVEC	4 619,75	4 539,07	2 836,92
3.2	3.2/1/338	Formação Profissional Contínua	Centro de Formação Profissional para a Indústria Cerâmica - CENCAL	10 647,33	10 647,33	6 654,58
3.2	3.2/1/339	Formação Profissional Contínua	Centro de Formação Profissional para Jornalistas - CENJOR	73 030,23	69 608,04	43 505,02
3.2	3.2/1/340	Formação Profissional Contínua	CITEFORMA	260 740,93	146 799,00	91 749,38
3.2	3.2/1/341	Formação Profissional Contínua	Centro de Formação Profissional de Reparação Automóvel - CEPRA	35 934,88	35 018,05	21 886,28

Med	Código	Designação do Projecto	Executor	Aprovações até 31 Dezembro 2005		
				Inv. Elegível	Despesa Pública	Fundo
3.2	3.2/1/342	Formação Profissional Contínua	Centro de Formação Profissional da Indústria Electrónica - CINEL	6 769,36	6 769,36	4 230,85
3.2	3.2/1/343	Formação Profissional Contínua	CENFIM - Centro de F.P. Ind. Metalúrgica Metalomecânica	173 118,84	136 909,60	85 568,50
3.2	3.2/1/344	Formação Profissional Contínua	Centro de Formação Profissional de Qualidade - CEQUAL	22 468,23	11 633,32	7 270,83
3.2	3.2/1/345	Formação Profissional Contínua	Centro de Formação Profissional de Qualidade - CEQUAL	8 047,41	6 437,92	4 023,70
3.2	3.2/1/347	Formação Profissional Contínua	CEFOSAP	177 080,31	177 080,31	110 675,19
3.2	3.2/1/348	Formação Profissional Contínua	Centro de Formação e Inovação - INOVINTER	51 816,35	51 816,35	32 385,22
3.2	3.2/1/349	Formação Profissional Contínua	CFPSA - Centro de Formação Profissional do Sector Alimentar	49 332,78	49 097,54	30 685,96
3.2	3.2/1/350	Formação Profissional Contínua	Centro de Formação Profissional de Alverca	35 838,43	35 838,43	22 399,02
3.2	3.2/1/351	Formação Profissional Contínua	Centro de Formação Profissional do Seixal	14 918,86	14 918,86	9 324,29
3.2	3.2/1/352	Formação Profissional Contínua	Centro de Formação Profissional de Tomar	30 301,11	30 301,11	18 938,19
3.2	3.2/1/353	Formação Profissional Contínua	Centro de Formação Profissional de Setúbal	19 917,81	19 917,81	12 448,63
3.2	3.2/1/354	Formação Profissional Contínua	Centro de Formação Profissional de Artes Gráficas e Multimédia	23 051,11	23 051,11	14 406,94
3.2	3.2/1/355	Formação Profissional Contínua	Centro de Formação Profissional de Santarém	20 468,45	20 468,45	12 792,78
3.2	3.2/1/356	Formação Profissional Contínua	Centro de Formação Profissional do Seixal	17 844,62	17 844,62	11 152,89
3.2	3.2/1/357	Formação Profissional Contínua	Centro de Formação Profissional da Venda Nova	11 617,38	11 617,38	7 260,86
3.2	3.2/1/358	Formação Profissional Contínua	C.F.P. de Lisboa Sect. Terciário	36 150,04	36 150,04	22 593,78
3.2	3.2/1/359	Formação Profissional Contínua	Centro de Formação Profissional Para o Comércio e Afins - CECOIA	14 712,39	7 164,72	4 477,95
3.2	3.2/1/360	Formação Profissional Contínua	Centro de Formação Profissional Para o Comércio e Afins - CECOIA	210 000,41	130 621,70	81 638,56
3.2	3.2/1/361	Formação Profissional Contínua	Centro de Formação Profissional para Jornalistas - CENJOR	100 598,37	96 471,90	60 294,94
3.2	3.2/1/364	Formação Profissional Contínua	CITEFORMA	18 526,14	14 326,19	8 953,87
3.2	3.2/1/365	Formação Profissional Contínua	Centro de Formação Profissional da Indústria Electrónica - CINEL	28 189,55	25 883,59	16 177,24
3.2	3.2/1/366	Formação Profissional Contínua	Centro de Formação Profissional da Indústria Electrónica - CINEL	3 900,72	3 302,22	2 063,89
3.2	3.2/1/367	Formação Profissional Contínua	CENFIM - Centro de F.P. Ind. Metalúrgica Metalomecânica	330 022,40	193 364,90	120 853,06
3.2	3.2/1/368	Formação Profissional Contínua	Centro de Formação Profissional de Qualidade - CEQUAL	56 094,05	15 850,54	9 906,59
3.2	3.2/1/369	Formação Profissional Contínua	Centro de Formação Profissional de Qualidade - CEQUAL	93 288,86	75 595,90	47 247,44
3.2	3.2/1/370	Formação Profissional Contínua	CFPSA - Centro de Formação Profissional do Sector Alimentar	128 428,28	123 862,21	77 413,88
3.2	3.2/1/371	Formação Profissional Contínua	CFPSA - Centro de Formação Profissional do Sector Alimentar	42 920,30	42 445,09	26 528,18

Med	Código	Designação do Projecto	Executor	Aprovações até 31 Dezembro 2005		
				Inv. Elegível	Despesa Pública	Fundo
3.2	3.2/1/372	Formação Profissional Contínua	Centro Hospitalar de Lisboa (Zona Central)	75 964,29	65 624,56	41 015,35
3.2	3.2/1/373	Formação Profissional Contínua	SANTA CASA DA MISERICÓRDIA DE LISBOA	203 520,54	61 114,09	38 196,31
3.2	3.2/1/374	Formação Profissional Contínua	ORDEM DOS MÉDICOS	212 786,64	212 786,64	132 991,65
3.2	3.2/1/375	Formação Profissional Contínua	ANJE - ASSOC. NAC. JOVENS EMPRESÁRIOS	186 398,58	186 398,58	116 499,11
3.2	3.2/1/376	Formação Profissional Contínua	AREAENSINA - FORMAÇÃO PROFISSIONAL, LDA	62 891,94	62 891,94	39 307,46
3.2	3.2/1/377	Formação Profissional Contínua	Assoc. Formação Profissional e Desenvolvimento do Montijo	83 520,34	83 520,34	52 200,21
3.2	3.2/1/378	Formação Profissional Contínua	ASSOC. PROTECTORA DIABÉTICOS DE PORTUGAL	33 277,43	33 277,43	20 798,39
3.2	3.2/1/379	Formação Profissional Contínua	ASSOC.PROD. AGRIC. MANIQUE INTEND. MAÇUSSA	35 777,19	35 777,19	22 360,74
3.2	3.2/1/381	Formação Profissional Contínua	Município de Lisboa	7 162,11	7 162,11	4 476,32
3.2	3.2/1/382	Formação Profissional Contínua	Município de Lisboa	15 321,39	15 321,39	9 575,87
3.2	3.2/1/383	Formação Profissional Contínua	CEBI - FUND. P/ DESENV. COMUNITÁRIO ALVERCA	22 166,30	22 166,30	13 853,94
3.2	3.2/1/384	Formação Profissional Contínua	CENTRO AGRÍCOLA E RURAL DO OESTE	29 222,84	29 222,84	18 264,28
3.2	3.2/1/385	Formação Profissional Contínua	CENTRO GESTÃO EMPRESA AGRÍCOLA ÓBIDOS	36 549,32	36 549,32	22 843,33
3.2	3.2/1/387	Formação Profissional Contínua	COMUNIDADE VIDA E PAZ	152 157,75	114 540,07	71 587,54
3.2	3.2/1/388	Formação Profissional Contínua	Departamento de Modernização e Recursos da Saúde	21 801,17	21 801,17	13 625,73
3.2	3.2/1/389	Formação Profissional Contínua	DIRECÇÃO GERAL DO ORÇAMENTO	65 171,00	65 171,00	40 731,88
3.2	3.2/1/390	Formação Profissional Contínua	DGIES	2 388,25	2 388,25	1 492,66
3.2	3.2/1/391	Formação Profissional Contínua	ESCOLA SECUNDÁRIA C/ 3º CICLO DO ENSINO BÁSICO DANIEL SAMPAIO, SOBREDA, ALMADA	63 058,76	63 058,76	39 411,73
3.2	3.2/1/392	Formação Profissional Contínua	ESCOLA SUPERIOR DE ENF. Mª FERNANDA RESENDE	4 600,12	4 600,12	2 875,08
3.2	3.2/1/393	Formação Profissional Contínua	ESCOLA SUPERIOR DE ENFERMAGEM DE SANTARÉM	5 846,71	5 846,71	3 654,19
3.2	3.2/1/394	Formação Profissional Contínua	ESCOLA SUPERIOR DE ENFERMAGEM DE SANTARÉM	14 345,90	10 015,07	6 259,42
3.2	3.2/1/395	Formação Profissional Contínua	HOSPITAL DE ALCOBAÇA	8 504,27	3 323,01	2 076,88
3.2	3.2/1/396	Formação Profissional Contínua	HOSPITAL PULIDO VALENTE SA	23 826,65	15 119,68	9 449,80
3.2	3.2/1/397	Formação Profissional Contínua	HOSPITAL PULIDO VALENTE SA	14 133,26	8 090,64	5 056,65
3.2	3.2/1/398	Formação Profissional Contínua	HOSPITAL PULIDO VALENTE SA	80 252,55	42 631,25	26 644,53
3.2	3.2/1/399	Formação Profissional Contínua	Centro Hospitalar do Médio Tejo, S A	7 362,38	5 882,93	3 676,83
3.2	3.2/1/400	Formação Profissional Contínua	HOSPITAL GARCIA DE HORTAS	248 156,74	186 173,30	116 358,31
3.2	3.2/1/402	Formação Profissional Contínua	HOSPITAL MIGUEL BOMBARDA	24 482,08	13 294,86	8 309,29
3.2	3.2/1/403	Formação Profissional Contínua	HOSPITAL REYNALDO DOS SANTOS	85 924,73	33 162,77	20 726,73
3.2	3.2/1/404	Formação Profissional Contínua	HOSPITAL STº ANTÓNIO DOS CAPUCHOS	15 059,57	11 364,35	7 102,72
3.2	3.2/1/405	Formação Profissional Contínua	HOSPITAL STº ANTÓNIO DOS CAPUCHOS	181 444,20	126 424,90	79 015,56
3.2	3.2/1/406	Formação Profissional Contínua	HOSPITAL STº ANTÓNIO DOS CAPUCHOS	86 187,67	68 607,20	42 879,50
3.2	3.2/1/407	Formação Profissional Contínua	HOSPITAL STº ANTÓNIO DOS CAPUCHOS	7 733,74	5 384,00	3 365,00
3.2	3.2/1/408	Formação Profissional Contínua	I.Q.S. - INSTITUTO DA QUALIDADE DA SAÚDE	34 821,10	34 821,10	21 763,19
3.2	3.2/1/409	Formação Profissional Contínua	Instituto da Droga e da Toxicodpendencia	19 298,59	19 298,59	12 061,62

Med	Código	Designação do Projecto	Executor	Aprovações até 31 Dezembro 2005		
				Inv. Elegível	Despesa Pública	Fundo
3.2	3.2/1/410	Formação Profissional Contínua	INSTITUTO DE S. JOÃO DE DEUS	6 994,38	2 999,78	1 874,86
3.2	3.2/1/411	Formação Profissional Contínua	INSTITUTO FONTES PEREIRA DE MELO	71 852,04	71 852,04	44 907,53
3.2	3.2/1/412	Formação Profissional Contínua	MENTE ABERTA-INST.FORM. DESEN.PROF., SOC.UNIP	102 492,81	102 492,81	64 058,01
3.2	3.2/1/413	Formação Profissional Contínua	N.J. - FORMAÇÃO PROF. E PROJECTOS, LDA	19 740,93	19 740,93	12 338,08
3.2	3.2/1/416	Formação Profissional Contínua	SALVADOR CAETANO, SA	38 320,94	38 320,94	23 950,59
3.2	3.2/1/417	Formação Profissional Contínua	SECRETARIA GERAL MIN. CIÊNCIA E TECNOLOGIA	87 624,10	47 831,72	29 894,82
3.2	3.2/1/418	Formação Profissional Contínua	SGHD - SOC.GEST. HOSPITAL DAS DESCOBERTAS, SA	186 246,11	78 546,15	49 091,34
3.2	3.2/1/419	Formação Profissional Contínua	SISE - SINDICATO INDEP. SECTOR ENERGÉTICO	57 342,63	57 342,63	35 839,14
3.2	3.2/1/420	Formação Profissional Contínua	TECNOFORMA - SERV. E COM. INTERNACIONAIS, SA	9 813,51	9 813,51	6 133,44
3.2	3.2/1/421	Formação Profissional Contínua	TONELO - CENTRO DE ENSINO INFORMÁTICO, LDA	4 134,29	4 134,29	2 583,93
3.2	3.2/1/422	Formação Profissional Contínua	TONELO - CENTRO DE ENSINO INFORMÁTICO, LDA	29 187,38	29 187,38	18 242,11
3.2	3.2/1/423	Formação Profissional Contínua	VISTEON PORTUGUESA, LDT	107 947,13	50 193,86	31 371,16
3.2	3.2/1/424	Formação Profissional Contínua	SOPONATA - SOC.PORT. DE NAVIOS TANQUES, SA	41 800,22	27 366,56	17 104,10
3.2	3.2/1/425	Formação Profissional Contínua	CONSTRUTORA DO TAMEGA, SA	144 763,49	62 194,74	38 871,71
3.2	3.2/1/426	Formação Profissional Contínua	HOSPITAL DE CURRY CABRAL	69 754,90	35 063,46	21 914,66
3.2	3.2/1/427	Formação Profissional Contínua	IBM BTO BUSINESS TRANSFORMATION OUTSOURCING - GESTÃO DE PROCESSOS, SA	30 818,31	19 476,92	12 173,08
3.2	3.2/1/428	Formação Profissional Contínua	Centro Hospitalar do Médio Tejo, S A	54 065,24	40 201,10	25 125,69
3.2	3.2/1/429	Formação Profissional Contínua	Centro Hospitalar do Médio Tejo, S A	16 661,64	16 661,64	10 413,53
3.2	3.2/1/430	Formação Profissional Contínua	HOSPITAL DE DONA ESTEFANIA	119 992,06	50 174,59	31 359,12
3.2	3.2/1/431	Formação Profissional Contínua	HOSPITAL DE DONA ESTEFANIA	15 688,18	7 856,77	4 910,48
3.2	3.2/1/432	Formação Profissional Contínua	HOSPITAL DE DONA ESTEFANIA	52 027,57	8 461,09	5 288,18
3.2	3.2/1/433	Formação Profissional Contínua	HOSPITAL DE DONA ESTEFANIA	4 491,37	1 996,06	1 247,54
3.2	3.2/1/434	Formação Profissional Contínua	CEFOSAP	298 486,15	298 486,15	186 553,84
3.2	3.2/1/435	Formação Profissional Contínua	Centro de Formação Profissional para o Sector das Pescas - FORPESCAS	24 103,75	24 103,75	15 064,84
3.2	3.2/1/436	Formação Profissional Contínua	Centro de Formação Profissional para o Sector das Pescas - FORPESCAS	96 922,03	96 922,03	60 576,27
3.2	3.2/1/437	Formação Profissional Contínua	Centro de Formação Profissional para o Sector das Pescas - FORPESCAS	42 850,38	42 850,38	26 781,49
3.2	3.2/1/438	Formação Profissional Contínua	Centro de Formação Profissional da Indústria de Vestuário e Confecção - CIVEC	89 005,89	87 527,67	54 704,79
3.2	3.2/1/439	Formação Profissional Contínua	Centro de Formação Profissional para a Indústria Cerâmica - CENCAL	127 355,25	112 462,36	70 288,98
3.2	3.2/1/440	Formação Profissional Contínua	HOSPITAL DE SANTA MARIA	237 475,48	169 099,77	105 687,36
3.2	3.2/1/441	Formação Profissional Contínua	ARS Lisboa e Vale do Tejo	1 547 391,07	327 581,57	204 738,48
3.2	3.2/1/442	Formação Profissional Contínua	HOSPITAL DE EGAS MONIZ AS	292 569,65	153 838,43	96 149,02
3.2	3.2/1/443	Formação Profissional Contínua	Centro Hospitalar de Torres Vedras	204 450,17	111 402,27	69 626,42
3.2	3.2/1/444	Formação Profissional Contínua	HOSPITAL DISTRITAL DO MONTIJO	32 482,59	23 453,94	14 658,71
3.2	3.2/1/445	Formação Profissional Contínua	CENTRO HOSPITALAR DE CASCAIS	88 492,18	37 860,35	23 662,72

Med	Código	Designação do Projecto	Executor	Aprovações até 31 Dezembro 2005		
				Inv. Elegível	Despesa Pública	Fundo
3.2	3.2/1/446	Formação Profissional Contínua	CENTRO HOSPITALAR DE CASCAIS	61 733,42	26 333,50	16 458,44
3.2	3.2/1/447	Formação Profissional Contínua	SECRETARIA GERAL DO MINISTÉRIO DA SAÚDE	53 201,92	31 059,01	19 411,88
3.2	3.2/1/448	Formação Profissional Contínua	SECRETARIA GERAL DO MINISTÉRIO DA SAÚDE	17 962,39	6 426,40	4 016,50
3.2	3.2/1/449	Formação Profissional Contínua	DGIES	35 265,41	11 848,50	7 405,31
3.2	3.2/1/450	Formação Profissional Contínua	HOSPITAL DISTRITAL DE SANTARÉM S A	47 949,89	16 458,72	10 286,70
3.2	3.2/1/451	Formação Profissional Contínua	HOSPITAL DISTRITAL DE SANTARÉM S A	5 109,86	2 196,70	1 372,94
3.2	3.2/1/452	Formação Profissional Contínua	INSTITUTO SUPERIOR TÉCNICO	64 896,91	62 353,41	38 970,88
3.2	3.2/1/453	Formação Profissional Contínua	CENTRO SOCIAL PAROQUIAL DO MILHARADO	70 115,71	70 115,71	43 822,32
3.2	3.2/1/454	Formação Profissional Contínua	ASSOC. PORTUGUESA DE MÉDICOS CLÍNICA GERAL	1 047,61	1 047,61	654,76
3.2	3.2/1/455	Formação Profissional Contínua	SINDICATO DAS CIÊNCIAS E TECNOLOGIAS SAÚDE	33 320,73	33 320,73	20 825,46
3.2	3.2/1/456	Formação Profissional Contínua	ASSOC. PORTUGUESA DE MÉDICOS PATOLOGISTAS	16 075,06	16 075,06	10 046,91
3.2	3.2/1/457	Formação Profissional Contínua	ESTER-ASS.FORM.T.SECT. ROCHAS ORN.INDUSTRIAIS	4 970,02	4 970,02	3 106,26
3.2	3.2/1/458	Formação Profissional Contínua	SALUSFORMA - CONSULTORES DE FORMAÇÃO, LDA	9 090,84	9 090,84	5 681,78
3.2	3.2/1/459	Formação Profissional Contínua	ASSOC. AGRICULTORES DO OESTE	63 291,91	63 291,91	39 557,44
3.2	3.2/1/460	Formação Profissional Contínua	CENTRO DE GESTÃO AGRÍCOLA DE ALVORNINHA	48 760,58	48 760,58	30 475,36
3.2	3.2/1/461	Formação Profissional Contínua	ESCOLA DE AVIAÇÃO AEROCONDOR, LDA	6 754,70	6 754,70	4 221,69
3.2	3.2/1/462	Formação Profissional Contínua	ESCOLA DE AVIAÇÃO AEROCONDOR, LDA	66 594,99	66 594,99	41 621,87
3.2	3.2/1/463	Formação Profissional Contínua	HOSPITAL AMADORA SINTRA - SOCIEDADE GESTORA, SA	113 491,30	102 177,79	63 861,12
3.2	3.2/1/464	Formação Profissional Contínua	CINAT - CENTRO DE INFORMAÇÃO E APOIO TÉCNICO, LDA	182 773,16	177 267,86	110 792,41
3.2	3.2/1/465	Formação Profissional Contínua	CCP - CONFED. DO COMÉRCIO E SERV. DE PORTUGAL	71 745,52	71 745,52	44 840,94
3.2	3.2/1/466	Formação Profissional Contínua	Centro Hospitalar de Lisboa (Zona Central)	167 156,37	103 043,20	64 402,00
3.2	3.2/1/467	Formação Profissional Contínua	Centro de Formação Profissional para a Indústria Cerâmica - CENCAL	2 004,97	1 529,40	955,88
3.2	3.2/1/468	Formação Profissional Contínua	CITEFORMA	839 782,67	657 667,82	411 042,39
3.2	3.2/1/469	Formação Profissional Contínua	Centro de Formação Profissional de Reparação Automóvel - CEPRA	117 086,37	108 313,50	67 695,94
3.2	3.2/1/470	Formação Profissional Contínua	Centro de Formação Profissional da Indústria Electrónica - CINEL	117 328,52	116 836,40	73 022,75
3.2	3.2/1/471	Formação Profissional Contínua	Centro de Formação Profissional da Indústria Electrónica - CINEL	43 314,63	43 314,63	27 071,64
3.2	3.2/1/472	Formação Profissional Contínua	Centro de Formação e Inovação - INOVINTER	218 302,96	218 302,96	136 439,35
3.2	3.2/1/473	Formação Profissional Contínua	HOSPITAL DE SANTA CRUZ	8 190,88	8 190,88	5 119,30
3.2	3.2/1/474	Formação Profissional Contínua	HOSPITAL N.º 5.ª DO ROSÁRIO - BARREIRO AS	88 518,88	39 247,30	24 529,56
3.2	3.2/1/475	Formação Profissional Contínua	ASSOC. PORTUGUESA DE ENFERMEIROS	5 681,38	5 681,38	3 550,86
3.2	3.2/1/476	Formação Profissional Contínua	ESCOLA SUPERIOR DE TECNOLOGIA DE LISBOA	8 725,11	7 665,36	4 790,85

Med	Código	Designação do Projecto	Executor	Aprovações até 31 Dezembro 2005		
				Inv. Elegível	Despesa Pública	Fundo
3.2	3.2/1/477	Formação Profissional Contínua	ESCOLA SUPERIOR DE TECNOLOGIA DE LISBOA	48 473,42	39 950,72	24 969,20
3.2	3.2/1/478	Formação Profissional Contínua	HOSPITAL DE SANTA CRUZ, SA	78 835,48	78 835,48	49 272,18
3.2	3.2/1/479	Formação Profissional Contínua	HOSPITAL DE SANTA CRUZ	5 537,74	5 537,74	3 461,09
3.2	3.2/1/480	Formação Profissional Contínua	HOSPITAL DE SANTA CRUZ, SA	61 037,40	61 037,40	38 148,38
3.2	3.2/1/481	Formação Profissional Contínua	Instituto da Droga e da Toxicodependencia	41 460,19	26 295,90	16 434,94
3.2	3.2/1/482	Formação Profissional Contínua	ITAU - INST. TÉCNICO ALIMENT. HUMANA	866 865,76	493 172,21	308 232,63
3.2	3.2/1/652	Formação Profissional Contínua	APIEE - ASSOC.PORT. DOS IND. DE ENG. ELÉCTRICA	15 949,30	15 949,30	9 968,31
3.2	3.2/1/653	Formação Profissional Contínua	EDP DISTRIBUIÇÃO - ENERGIA, SA	38 837,53	17 836,33	11 147,71
3.2	3.2/1/654	Formação Profissional Contínua	CPPE - COMPª PORT. DE PROD. ELECTRICIDADE, SA	12 732,33	3 079,76	1 924,85
3.2	3.2/1/655	Formação Profissional Contínua	PT CONTACT - TELEMARKETING E SERVIÇOS DE INFORMAÇÃO, S.A	103 072,56	103 072,56	64 420,35
3.2	3.2/1/656	Formação Profissional Contínua	UNIVERSUS - CONSULTORES EM GESTÃO, SA	137 628,22	137 628,22	86 017,64
3.2	3.2/1/657	Formação Profissional Contínua	UNIVERSUS - CONSULTORES EM GESTÃO, SA	62 683,96	62 683,96	39 177,48
3.2	3.2/1/658	Formação Profissional Contínua	TAP AIR PORTUGAL, SA	381 615,23	142 894,17	89 308,86
3.2	3.2/1/659	Formação Profissional Contínua	TAP AIR PORTUGAL, SA	395 004,02	111 042,24	69 401,40
3.2	3.2/1/660	Formação Profissional Contínua	TÜV - RHEINLAND PORTUGAL, INSPECÇÕES TÉCNICAS, LDA	100 373,18	100 373,18	62 733,24
3.2	3.2/1/661	Formação Profissional Contínua	ALSTOM POWER PORTUGAL, SA	245 544,35	83 985,95	52 491,22
3.2	3.2/1/662	Formação Profissional Contínua	EFG SERVIÇOS - ECONOMIA, FISC. E GESTÃO, LDA	345 193,93	326 710,83	204 194,27
3.2	3.2/1/663	Formação Profissional Contínua	EFG SERVIÇOS - ECONOMIA, FISC. E GESTÃO, LDA	100 523,11	98 945,31	61 840,82
3.2	3.2/1/664	Formação Profissional Contínua	RBV - CONSULTORES, LDA	70 768,37	70 768,37	44 230,23
3.2	3.2/1/665	Formação Profissional Contínua	GASFOMENTO - SIST. E INSTALAÇÕES DE GÁS, SA	43 822,86	23 677,73	14 798,58
3.2	3.2/1/666	Formação Profissional Contínua	GEBALIS - GEST. BAIRROS MUNICIPAIS LISBOA, EM	36 959,70	17 711,09	11 069,43
3.2	3.2/1/667	Formação Profissional Contínua	COMPANHIA CARRIS DE FERRO DE LISBOA, SA	628 272,11	289 788,04	181 117,53
3.2	3.2/1/668	Formação Profissional Contínua	AECC - ASSOCIAÇÃO EMPRESARIAL DO CONCELHO DE CASCAIS	126 664,48	126 664,48	79 165,30
3.2	3.2/1/669	Formação Profissional Contínua	ACISO - ASSOC. COM., IND. SERV. CONC. DE OUREM	52 988,88	52 988,88	33 118,05
3.2	3.2/1/670	Formação Profissional Contínua	ASSOC.COMERCIAL CONCELHOS OEIRAS AMADORA	203 717,17	203 717,17	127 323,23
3.2	3.2/1/671	Formação Profissional Contínua	LIMPARAISO- SOC.HIG., LIMPEZA E CONSERV., LDA	37 892,97	37 892,97	23 683,11
3.2	3.2/1/672	Formação Profissional Contínua	PHC - Serviços de Tecnologia Industrial, Lda	82 758,89	78 314,43	48 946,52
3.2	3.2/1/673	Formação Profissional Contínua	ACISN - ASSOC. COM. IND. SERVIÇOS DA NAZARÉ	137 124,87	137 124,87	85 703,04
3.2	3.2/1/674	Formação Profissional Contínua	SOTÉCNICA - SOC. ELECTROTÉCNICA, SA	61 500,71	25 385,61	15 866,01
3.2	3.2/1/675	Formação Profissional Contínua	ACITOFEBA- ASS.C.I.CONC.TOMAR, F.ZÉZERE E V.N.BARQUINHA	89 920,90	89 920,90	56 200,56
3.2	3.2/1/676	Formação Profissional Contínua	ASSOC.COMERCIAL IND. DO CONCELHO DE SINTRA	381 595,62	381 595,62	238 497,26
3.2	3.2/1/677	Formação Profissional Contínua	CARRISTUR-INOV.TRANSP.URB. REG.SOC.UNIP., LDA	87 513,95	87 513,95	54 696,22
3.2	3.2/1/678	Formação Profissional Contínua	M & P - CONSULTADORIA INFORMÁTICA, LDA	102 292,70	102 292,70	63 932,94
3.2	3.2/1/679	Formação Profissional Contínua	M & P - CONSULTADORIA INFORMÁTICA, LDA	119 025,49	119 025,49	74 390,93

Med	Código	Designação do Projecto	Executor	Aprovações até 31 Dezembro 2005		
				Inv. Elegível	Despesa Pública	Fundo
3.2	3.2/1/680	Formação Profissional Contínua	GESTINDATA - GESTÃO E INFORMÁTICA, LDA	64 606,36	64 606,36	40 378,98
3.2	3.2/1/681	Formação Profissional Contínua	FORINO - ASSOC. P/A ESCOLA DE NOVAS TECNOLOGIAS	191 538,29	191 538,29	119 711,43
3.2	3.2/1/682	Formação Profissional Contínua	FORINO - ASSOC. P/A ESCOLA DE NOVAS TECNOLOGIAS	211 576,19	211 576,19	132 235,12
3.2	3.2/1/683	Formação Profissional Contínua	FASTAOESTUDO-SALÕES DE EST. E FORMAÇÃO, LDA	44 934,09	44 934,09	28 083,81
3.2	3.2/1/684	Formação Profissional Contínua	FASTAOESTUDO-SALÕES DE EST. E FORMAÇÃO, LDA	39 445,45	39 445,45	24 653,41
3.2	3.2/1/685	Formação Profissional Contínua	FASTAOESTUDO-SALÕES DE EST. E FORMAÇÃO, LDA	44 295,05	44 295,05	27 684,41
3.2	3.2/1/686	Formação Profissional Contínua	LISNAVE - ESTALEIROS NAVAIS, SA	465 023,44	185 887,71	116 179,82
3.2	3.2/1/687	Formação Profissional Contínua	ÁREA PEDAGÓGICA - CONSULT.,REC. FORMAÇÃO, LDA	83 959,71	83 959,71	52 474,82
3.2	3.2/1/688	Formação Profissional Contínua	CP - CAMINHOS DE FERRO PORTUGUESES, EP	484 006,40	156 102,04	97 563,77
3.2	3.2/1/691	Formação Profissional Contínua	SETACOOOP-SIND.E.,TÉCN.A.CONST.CIVIL P E AFINS	176 084,17	176 084,17	110 052,61
3.2	3.2/1/692	Formação Profissional Contínua	ISLA - SANTARÉM, EDUCAÇÃO E CULTURA, LDA	151 218,41	151 218,41	94 511,51
3.2	3.2/1/693	Formação Profissional Contínua	CON.PRO - CONSULTORIA E PROJECTOS, LDA	168 857,59	168 857,59	105 535,99
3.2	3.2/1/694	Formação Profissional Contínua	CON.PRO - CONSULTORIA E PROJECTOS, LDA	104 913,61	104 913,61	65 571,01
3.2	3.2/1/695	Formação Profissional Contínua	EL CORTE INGLÊS - GRANDES ARMAZÊNS, SA	470 870,24	199 792,04	124 870,03
3.2	3.2/1/696	Formação Profissional Contínua	IPFEL- INST.PART.FORM. E ENSINO LINGUAS, LDA	176 768,68	176 768,68	110 480,43
3.2	3.2/1/697	Formação Profissional Contínua	IPFEL- INST.PART.FORM. E ENSINO LINGUAS, LDA	48 317,29	48 317,29	30 198,31
3.2	3.2/1/698	Formação Profissional Contínua	EUROTEMA-INF., GESTÃO E CONSULTADORIA, LDA	121 774,57	121 774,57	76 109,11
3.2	3.2/1/699	Formação Profissional Contínua	EUROTEMA-INF., GESTÃO E CONSULTADORIA, LDA	124 149,47	124 149,47	77 593,42
3.2	3.2/1/700	Formação Profissional Contínua	ENSILIS - EDUCAÇÃO E FORMAÇÃO, SOC. UNIPESSOAL	177 374,66	177 374,66	110 859,16
3.2	3.2/1/701	Formação Profissional Contínua	AERSET - Associação Empresarial da Região de Setúbal	930 391,45	930 391,45	581 494,66
3.2	3.2/1/702	Formação Profissional Contínua	UNIÃO DAS MISERICÓRDIAS PORTUGUESAS	350 144,39	350 144,39	218 840,24
3.2	3.2/1/703	Formação Profissional Contínua	ASS. PORTUGUESA BANCOS/ INST.FORM.BANCÁRIA	408 770,47	408 770,47	255 481,55
3.2	3.2/1/704	Formação Profissional Contínua	ASS. PORTUGUESA BANCOS/ INST.FORM.BANCÁRIA	43 716,16	43 716,16	27 322,60
3.2	3.2/1/705	Formação Profissional Contínua	INSTITUTO DA SEGURANÇA SOCIAL, IP	84 696,89	47 739,30	29 837,06
3.2	3.2/1/706	Formação Profissional Contínua	EID - EMPRESA DE INVEST. DESENV. DE ELECTRÓNICA, SA	403 389,41	130 064,98	81 290,61
3.2	3.2/1/707	Formação Profissional Contínua	EID - EMPRESA DE INVEST. DESENV. DE ELECTRÓNICA, SA	25 998,16	6 918,70	4 324,19
3.2	3.2/1/708	Formação Profissional Contínua	Metropolitano de Lisboa, EP	1 038 147,71	167 201,97	104 501,23
3.2	3.2/1/709	Formação Profissional Contínua	INSTITUTO DE FORMAÇÃO TURÍSTICA - INFATUR	466 678,42	466 678,42	291 674,01
3.2	3.2/1/710	Formação Profissional Contínua	INSTITUTO DE FORMAÇÃO TURÍSTICA - INFATUR	41 265,16	41 265,16	25 790,72
3.2	3.2/1/711	Formação Profissional Contínua	BARAFUNDA - ASSOC. JUVENIL CULTURA E SOLIDARIEDADE SOCIAL	91 092,36	91 092,36	56 932,73

Med	Código	Designação do Projecto	Executor	Aprovações até 31 Dezembro 2005		
				Inv. Elegível	Despesa Pública	Fundo
3.2	3.2/1/712	Formação Profissional Contínua	Centro de Formação Profissional Para o Comércio e Afins - CECO A	236 482,33	142 576,28	89 110,18
3.2	3.2/1/713	Formação Profissional Contínua	Centro de Formação Profissional Para o Comércio e Afins - CECO A	9 228,70	3 676,74	2 297,96
3.2	3.2/1/715	Formação Profissional Contínua	CEFOSAP	264 599,03	264 599,03	165 374,39
3.2	3.2/1/716	Formação Profissional Contínua	CEFOSAP	39 156,43	39 156,43	24 472,77
3.2	3.2/1/717	Formação Profissional Contínua	Centro de Formação Profissional para a Indústria Cerâmica - CENCAL	170 151,56	150 412,44	94 007,78
3.2	3.2/1/718	Formação Profissional Contínua	Centro de Formação Profissional para a Indústria Cerâmica - CENCAL	10 758,71	10 758,71	6 724,19
3.2	3.2/1/719	Formação Profissional Contínua	CENFIC - C. F. P. DA IND. DE CONSTRUÇÃO CIVIL E OBRAS PU. DO SUL	120 029,77	102 206,00	63 878,75
3.2	3.2/1/720	Formação Profissional Contínua	CENFIC - C. F. P. DA IND. DE CONSTRUÇÃO CIVIL E OBRAS PU. DO SUL	2 120,21	1 903,07	1 189,42
3.2	3.2/1/721	Formação Profissional Contínua	CENFIM - Centro de F.P. Ind. Metalúrgica Metalomecânica	358 073,79	215 177,49	134 485,93
3.2	3.2/1/722	Formação Profissional Contínua	Centro de Formação Profissional para Jornalistas - CENJOR	455 747,34	429 472,89	268 420,56
3.2	3.2/1/724	Formação Profissional Contínua	Centro de Formação Profissional para Jornalistas - CENJOR	2 372,37	2 372,37	1 482,73
3.2	3.2/1/725	Formação Profissional Contínua	CFPSA - Centro de Formação Profissional do Sector Alimentar	49 380,43	49 127,18	30 704,49
3.2	3.2/1/727	Formação Profissional Contínua	CFPSA - Centro de Formação Profissional do Sector Alimentar	32 471,83	32 347,96	20 217,48
3.2	3.2/1/728	Formação Profissional Contínua	Centro de Formação Profissional da Indústria Electrónica - CINEL	36 238,61	35 929,26	22 455,79
3.2	3.2/1/729	Formação Profissional Contínua	Centro de Formação Profissional da Indústria Electrónica - CINEL	36 187,97	31 517,39	19 698,37
3.2	3.2/1/730	Formação Profissional Contínua	Centro de Formação Profissional da Indústria Electrónica - CINEL	44 386,36	43 886,11	27 428,82
3.2	3.2/1/731	Formação Profissional Contínua	CITEFORMA	665 187,35	508 460,94	317 788,09
3.2	3.2/1/732	Formação Profissional Contínua	Centro de Formação Profissional da Indústria de Vestuário e Confecção - CIVEC	100 750,97	99 067,87	61 917,42
3.2	3.2/1/733	Formação Profissional Contínua	Centro de Formação Profissional para o Sector das Pescas - FORPESCAS	257 201,79	257 201,79	160 751,12
3.2	3.2/1/735	Formação Profissional Contínua	IEFP - INSTITUTO DE EMPREGO E FORMAÇÃO PROFISSIONAL	272 586,72	272 586,72	170 366,72
3.2	3.2/1/736	Formação Profissional Contínua	Cruz Vermelha Portuguesa	110 731,86	104 718,10	65 448,81
3.2	3.2/1/737	Formação Profissional Contínua	SANTA CASA DA MISERICÓRDIA DE LISBOA	351 449,82	100 909,13	63 068,21
3.2	3.2/1/738	Formação Profissional Contínua	PROSALIS - PROJECTO DE SAÚDE EM LISBOA	15 921,56	15 921,56	9 950,98
3.2	3.2/1/739	Formação Profissional Contínua	ASSOC. CENTRO JOVEM TEJO	32 925,65	32 925,65	20 578,53
3.2	3.2/1/740	Formação Profissional Contínua	NOVA ETAPA- CONS. GESTÃO RECUR.HUMANOS, LDA	35 140,90	35 140,90	21 963,06
3.2	3.2/1/741	Formação Profissional Contínua	NOVA ETAPA- CONS. GESTÃO RECUR.HUMANOS, LDA	161 354,12	161 354,12	100 846,33
3.2	3.2/1/742	Formação Profissional Contínua	COMPANHIA PRÓPRIA - FORM. E CONSULT., LDA	102 062,87	102 062,87	63 789,29

Med	Código	Designação do Projecto	Executor	Aprovações até 31 Dezembro 2005		
				Inv. Elegível	Despesa Pública	Fundo
3.2	3.2/1/744	Formação Profissional Contínua	SCALCONSULT - CONSULTORES, LDA	57 328,05	57 328,05	35 830,03
3.2	3.2/1/745	Formação Profissional Contínua	SCALCONSULT - CONSULTORES, LDA	125 392,39	125 392,39	78 370,24
3.2	3.2/1/746	Formação Profissional Contínua	REDE FERROVIÁRIA NACIONAL - REFER, EP	31 613,64	6 020,99	3 763,12
3.2	3.2/1/747	Formação Profissional Contínua	REDE FERROVIÁRIA NACIONAL - REFER, EP	14 989,85	3 305,20	2 065,75
3.2	3.2/1/748	Formação Profissional Contínua	KNOW - HOW - CONSULTORES, LDA	441 038,39	441 038,39	275 648,99
3.2	3.2/1/749	Formação Profissional Contínua	PROFOC- PROJECTOS FORM. E CONSULTORIA, LDA	85 615,83	85 615,83	53 509,89
3.2	3.2/1/750	Formação Profissional Contínua	Associação Empresarial da Região de Lisboa	619 962,84	551 998,27	344 998,92
3.2	3.2/1/751	Formação Profissional Contínua	CIDEC - CENTRO INTERDISCIPL. EST. ECONÓMICOS	447 431,73	447 431,73	279 644,83
3.2	3.2/1/752	Formação Profissional Contínua	NERLEI - Associação Empresarial da Região de Leiria	193 578,53	193 578,53	120 986,58
3.2	3.2/1/753	Formação Profissional Contínua	Nersant	518 396,18	518 396,18	323 997,61
3.2	3.2/1/755	Formação Profissional Contínua	QGI- GESTÃO DE SIST. DE AVAL. DA QUALIDADE, AS	162 427,79	162 427,79	101 517,37
3.2	3.2/1/756	Formação Profissional Contínua	QGI- GESTÃO DE SIST. DE AVAL. DA QUALIDADE, AS	11 421,04	8 569,81	5 356,13
3.2	3.2/1/757	Formação Profissional Contínua	Instituto da Soldadura e da Qualidade	205 618,80	205 618,80	128 511,75
3.2	3.2/1/758	Formação Profissional Contínua	Instituto da Soldadura e da Qualidade	96 402,82	88 836,02	55 522,51
3.2	3.2/1/759	Formação Profissional Contínua	CEV - CONSULTORES ENGENHARIA DO VALOR, LDA	124 041,52	124 041,52	77 525,95
3.2	3.2/1/760	Formação Profissional Contínua	Escola Intercultural das Profissões e do Desporto da Amadora, EM	150 159,90	150 159,90	93 849,94
3.2	3.2/1/761	Formação Profissional Contínua	FIDES- COOP. DE FORM., DESENV. E SOLIDARIEDADE, CRL	229 160,19	229 160,19	143 225,12
3.2	3.2/1/769	Formação Profissional Contínua	FUTURMIX - INOVAÇÃO E GESTÃO, LDA	27 242,19	27 242,19	17 026,37
3.2	3.2/1/770	Formação Profissional Contínua	IBERSOL - RESTAURAÇÃO, S.A	275 827,80	148 328,46	92 705,29
3.2	3.2/1/771	Formação Profissional Contínua	P.M.G. - PSICOLOGIA E MULTIGESTÃO, LDA	64 549,85	64 549,85	40 343,66
3.2	3.2/1/772	Formação Profissional Contínua	SAFIRA SERVICES - LIMPEZA E ESPAÇOS VERDES, S.A	76 390,28	36 044,48	22 527,80
3.2	3.2/1/773	Formação Profissional Contínua	INST. INVESTIG. DESENV., COOP. E FORM. BENTO DE JESUS CARAÇA	134 464,67	134 464,67	84 040,42
3.2	3.2/1/774	Formação Profissional Contínua	EUROSET- SERVIÇOS E RECURSOS HUMANOS, LDA	272 341,08	272 341,08	170 213,18
3.2	3.2/1/775	Formação Profissional Contínua	Ensino, Investigação e Administração, SA	18 528,46	18 528,46	11 580,29
3.2	3.2/1/776	Formação Profissional Contínua	Fernave - Formação Técnica Psicologia Aplicada e Consultoria em Transportes e Portos S.A.	118 390,18	118 390,18	73 993,86
3.2	3.2/1/777	Formação Profissional Contínua	ARS Lisboa e Vale do Tejo	316 866,67	136 044,85	85 028,03
3.2	3.2/1/778	Formação Profissional Contínua	ARS Lisboa e Vale do Tejo	152 088,35	56 362,24	35 226,40
3.2	3.2/1/781	Formação Profissional Contínua	APR- ASOC. PROFISSIONAIS DE RESTAURANTE	97 395,26	97 395,26	60 872,04
3.2	3.2/1/782	Formação Profissional Contínua	INSTITUTO DE FORMAÇÃO AUTOMÓVEL - FORMAR PARA COMPETIR	8 460,56	8 460,56	5 287,85
3.2	3.2/1/783	Formação Profissional Contínua	ORDEM DOS MÉDICOS	2 730,09	2 730,09	1 706,31
3.2	3.2/1/784	Formação Profissional Contínua	ASSOC. BENEF. CASAS DE S. VICENTE DE PAULO	56 195,57	49 903,81	31 189,88

Med	Código	Designação do Projecto	Executor	Aprovações até 31 Dezembro 2005		
				Inv. Elegível	Despesa Pública	Fundo
3.2	3.2/1/785	Formação Profissional Contínua	ASSOC. DOS INDUSTRIAIS DE PROTESE	59 128,72	59 128,72	36 955,45
3.2	3.2/1/786	Formação Profissional Contínua	MERCEDES BENZ PORTUGAL - COM. DE AUTOM., AS	31 694,32	31 694,32	19 808,95
3.2	3.2/1/787	Formação Profissional Contínua	FORUM DANÇA - ASSOCIAÇÃO CULTURAL	164 107,08	164 107,08	102 566,93
3.2	3.2/1/788	Formação Profissional Contínua	ASSOC. PROTECTORA DIABÉTICOS DE PORTUGAL	30 103,70	30 103,70	18 814,81
3.2	3.2/1/791	Formação Profissional Contínua	CONSONOB- FORM. PROF. E CONSULTADORIA, LDA	55 100,91	55 100,91	34 438,07
3.2	3.2/1/792	Formação Profissional Contínua	SETEFORMA - GAB. FORM. PROF., INF. E GESTÃO, LDA	140 209,41	140 209,41	87 630,88
3.2	3.2/1/793	Formação Profissional Contínua	SEA- SIST. EDUCATIVOS AUDIOVISUAIS, LDA	24 053,97	24 053,97	15 033,73
3.2	3.2/1/794	Formação Profissional Contínua	SEA- SIST. EDUCATIVOS AUDIOVISUAIS, LDA	54 322,26	54 322,26	33 951,41
3.2	3.2/1/795	Formação Profissional Contínua	BRAVOTEL - TELECOMUNICAÇÕES, LDA	157 519,33	157 519,33	98 449,58
3.2	3.2/1/796	Formação Profissional Contínua	FORDOMINIUM- FORM. PORFISSIONAL, LDA	77 527,25	77 527,25	48 454,53
3.2	3.2/1/797	Formação Profissional Contínua	MULTIÓPTICAS, UNIPESSOAL, Lda	51 670,29	23 356,41	14 597,76
3.2	3.2/1/798	Formação Profissional Contínua	CESP- SIND. TRAB. COMÉRCIO, ESCRIT. S ERV. PORTUGAL	120 068,70	120 068,70	75 042,94
3.2	3.2/1/799	Formação Profissional Contínua	ASSOC. PICAPAU - CENTRO FORM. REC. TOXICODEPENDENTES	37 603,03	37 603,03	23 501,89
3.2	3.2/1/800	Formação Profissional Contínua	HOSPITAL ORTOPÉDICO SANTIAGO DO OUTÃO	36 061,80	23 153,71	14 471,07
3.2	3.2/1/801	Formação Profissional Contínua	Hospital de S. Bernardo S. ^a	35 573,11	32 838,75	20 524,22
3.2	3.2/1/802	Formação Profissional Contínua	ESCOLA SUPERIOR DE ENF. M ^a FERNANDA RESENDE	4 018,88	4 018,88	2 511,80
3.2	3.2/1/803	Formação Profissional Contínua	ESCOLA SUPERIOR DE ENF. M ^a FERNANDA RESENDE	2 390,43	2 390,43	1 494,02
3.2	3.2/1/805	Formação Profissional Contínua	HOSPITAL EGAS MONIZ	29 678,15	20 356,38	12 722,74
3.2	3.2/1/806	Formação Profissional Contínua	HOSPITAL DE EGAS MONIZ AS	44 225,20	30 916,93	19 323,08
3.2	3.2/1/807	Formação Profissional Contínua	HOSPITAL DE S. FRANCISCO XAVIER AS	37 365,74	23 069,62	14 418,51
3.2	3.2/1/808	Formação Profissional Contínua	HOSPITAL DE S. FRANCISCO XAVIER AS	31 048,26	22 899,17	14 311,98
3.2	3.2/1/809	Formação Profissional Contínua	ICA - INDÚSTRIA E COMÉRCIO ALIMENTAR, S.A	77 811,10	50 223,46	31 389,66
3.2	3.2/1/810	Formação Profissional Contínua	EDIÇÕES EXPANSÃO ECONÓMICA, LDA	13 849,56	4 059,28	2 537,05
3.2	3.2/1/811	Formação Profissional Contínua	CONCILIUM - GESTÃO RECURSOS HUMANOS, LDA	87 772,61	87 772,61	54 857,88
3.2	3.2/1/813	Formação Profissional Contínua	FORMAJUDA- GAB. FORM. PROJECTOS DA AJUDA, LDA	113 882,51	113 882,51	71 176,57
3.2	3.2/1/814	Formação Profissional Contínua	ADE- ASS. P/ DESENV. EMPREGO VILA FRANCA XIRA	57 254,10	57 254,10	35 783,81
3.2	3.2/1/816	Formação Profissional Contínua	LIGA PORTUGUESA DOS DEFICIENBTES MOTORES	46 293,39	21 626,06	13 516,29
3.2	3.2/1/817	Formação Profissional Contínua	LIGA PORTUGUESA DOS DEFICIENBTES MOTORES	25 216,06	12 964,32	8 102,70
3.2	3.2/1/818	Formação Profissional Contínua	FORMIPSIS - FORM. E CONSULT, UNIPESSOAL, LDA	59 571,16	59 571,16	37 231,98
3.2	3.2/1/819	Formação Profissional Contínua	ASSOC. HOSPITAL CIVIL E MISERICÓRDIA DE ALHANDRA	23 645,79	14 181,90	8 863,69
3.2	3.2/1/820	Formação Profissional Contínua	CENTRO SOCIAL P/A DESENV. DO SOBRALINHO	17 979,91	17 979,91	11 237,44
3.2	3.2/1/822	Formação Profissional Contínua	Centro Hospitalar do Médio Tejo, S A	81 055,39	46 804,29	29 252,68

Med	Código	Designação do Projecto	Executor	Aprovações até 31 Dezembro 2005		
				Inv. Elegível	Despesa Pública	Fundo
3.2	3.2/1/823	Formação Profissional Contínua	Centro Hospitalar do Médio Tejo, S A	36 065,70	21 276,30	13 297,69
3.2	3.2/1/824	Formação Profissional Contínua	TONELO - CENTRO DE ENSINO INFORMÁTICO, LDA	38 286,19	38 286,19	23 928,87
3.2	3.2/1/825	Formação Profissional Contínua	TONELO - CENTRO DE ENSINO INFORMÁTICO, LDA	11 537,81	11 537,81	7 211,13
3.2	3.2/1/826	Formação Profissional Contínua	ASSOC. DE FORMAÇÃO PORTUGÁLIA	29 069,51	29 069,51	18 168,44
3.2	3.2/1/827	Formação Profissional Contínua	APAVT - ASSOC.PORT.AGÊNCIAS VIAGENS TURISMO	106 511,13	106 511,13	66 569,46
3.2	3.2/1/828	Formação Profissional Contínua	ITALCO - MODA ITALIANA, LDA	107 734,81	64 102,67	40 064,17
3.2	3.2/1/830	Formação Profissional Contínua	SIND.TRAB. DO GRUPO PORTUGAL TELECOM - STPT	214 919,54	214 919,54	134 324,71
3.2	3.2/1/831	Formação Profissional Contínua	FED. INST. DA 3.ª IDADE LIGADAS À IGREJA	19 777,72	19 777,72	12 361,08
3.2	3.2/1/832	Formação Profissional Contínua	SERVIÇO UTILIZ. COMUM DOS HOSPITAIS (SUCH)	22 081,11	8 615,97	5 384,98
3.2	3.2/1/833	Formação Profissional Contínua	SIND. DOS QUADROS TÉCNICOS DO ESTADO	197 466,82	197 466,82	123 416,76
3.2	3.2/1/834	Formação Profissional Contínua	ESPAÇOS VERDES - PROJECTOS E CONSTRUÇÃO, LDA	51 411,83	51 411,83	32 132,39
3.2	3.2/1/835	Formação Profissional Contínua	CEVALOR-CTºTECN. VAL.ROCHAS ORN. INDUSTRIAIS	8 529,70	8 529,70	5 331,06
3.2	3.2/1/836	Formação Profissional Contínua	GCT - DISTRIBUIÇÃO ALIMENTAR, SA	106 630,99	65 985,99	41 241,24
3.2	3.2/1/838	Formação Profissional Contínua	CENTRO DE COMÉRCIO AGRÍCOLA DE SANTARÉM, LDA	31 098,35	27 413,15	17 133,22
3.2	3.2/1/839	Formação Profissional Contínua	HOSPITAL DE SANTA MARTA AS	67 131,00	38 060,40	23 787,75
3.2	3.2/1/840	Formação Profissional Contínua	HOSPITAL DE SANTA MARTA AS	49 469,27	32 156,48	20 097,80
3.2	3.2/1/842	Formação Profissional Contínua	PT COMUNICAÇÕES, S A	88 982,58	24 548,42	15 342,76
3.2	3.2/1/843	Formação Profissional Contínua	SIND.NAC. DOS FERROV. ADMINIST.T. SERVIÇOS	145 733,51	145 733,51	91 083,44
3.2	3.2/1/844	Formação Profissional Contínua	AAO- SOC. FORM. PROF. CONS. TÉCNICA, AS	84 800,82	84 800,82	53 000,51
3.2	3.2/1/845	Formação Profissional Contínua	CIMPOMÓVEL - VEÍCULOS PESADOS, LDA	14 043,72	14 043,72	8 777,33
3.2	3.2/1/846	Formação Profissional Contínua	AREAENSINA - FORMAÇÃO PROFISSIONAL, LDA	61 165,92	61 165,92	38 228,70
3.2	3.2/1/847	Formação Profissional Contínua	AREAENSINA - FORMAÇÃO PROFISSIONAL, LDA	49 604,12	49 604,12	31 002,58
3.2	3.2/1/848	Formação Profissional Contínua	DELTAFOR PORTUGUESA - FORM. E CONSUL. INFORM, S.A.	161 560,18	161 560,18	100 975,11
3.2	3.2/1/849	Formação Profissional Contínua	SATAE-SIND.AGENTES TÉCN.ARQ. E ENGENHARIA	121 678,87	121 678,87	76 049,29
3.2	3.2/1/850	Formação Profissional Contínua	CARITAS DIOCESANA DE SETÚBAL	41 330,37	41 330,37	25 831,48
3.2	3.2/1/851	Formação Profissional Contínua	SERGA - SERV. ORGANIZAÇÃO E INFORMÁTICA, LDA	22 354,09	22 354,09	13 971,31
3.2	3.2/1/852	Formação Profissional Contínua	ASSOCIAÇÃO COMERCIAL DE PENICHE	132 086,06	132 086,06	82 553,79
3.2	3.2/1/853	Formação Profissional Contínua	SERGA - SERV. ORGANIZAÇÃO E INFORMÁTICA, LDA	20 884,57	20 884,57	13 052,86
3.2	3.2/1/854	Formação Profissional Contínua	SERGA - SERV. ORGANIZAÇÃO E INFORMÁTICA, LDA	29 855,41	29 855,41	18 659,63
3.2	3.2/1/855	Formação Profissional Contínua	DATINFOR - INFORMÁTICA, SERV. E ESTUDOS, LDA	148 526,04	50 616,68	31 635,42
3.2	3.2/1/856	Formação Profissional Contínua	IBER- PROJECTOS CONS. DE GESTÃO ORGAN., LDA	144 949,77	144 949,77	90 593,61
3.2	3.2/1/857	Formação Profissional Contínua	AR-FOR - CONSULT., FORMAÇÃO INFORMÁTICA, LDA	401 508,51	401 508,51	250 942,82

Med	Código	Designação do Projecto	Executor	Aprovações até 31 Dezembro 2005		
				Inv. Elegível	Despesa Pública	Fundo
3.2	3.2/1/860	Formação Profissional Contínua	ASSOC. PORT. DE DISTRIBUIÇÃO E DRENAGEM DE ÁGUAS	35 017,98	35 017,98	21 886,24
3.2	3.2/1/861	Formação Profissional Contínua	SONIPO - SOC. DE COMÉRCIO DE AUTOMÓVEIS, LDA	25 265,84	20 890,93	13 056,83
3.2	3.2/1/862	Formação Profissional Contínua	TRASESA - CONS. HIGIENE SEG. SAÚDE TRAB., SA	24 418,73	24 418,73	15 261,71
3.2	3.2/1/863	Formação Profissional Contínua	ACTIVO HUMANO - CONSULT. ASSOCIADOS, LDA	25 364,86	25 364,86	15 853,04
3.2	3.2/1/864	Formação Profissional Contínua	LOSANGO- ASSOC. PORT. AGENTES REPRESENT.AUT.UNIÃO EUROPEIA	24 120,39	24 120,39	15 075,24
3.2	3.2/1/865	Formação Profissional Contínua	FACTOR H - CONS. GEST. RECURSOS HUMANOS, LDA	88 541,52	88 541,52	55 338,45
3.2	3.2/1/866	Formação Profissional Contínua	AR-FOR - CONSULT., FORMAÇÃO INFORMÁTICA, LDA	18 245,19	18 245,19	11 403,24
3.2	3.2/1/867	Formação Profissional Contínua	ASSOC. P/A ENSINO BENTO DE JESUS CARAÇA	62 912,47	62 912,47	39 320,29
3.2	3.2/1/868	Formação Profissional Contínua	JOÃO JACINTO TOMÉ, LDA	12 340,06	12 340,06	7 712,54
3.2	3.2/1/869	Formação Profissional Contínua	ADEPE - ASSOC. DE DESENVOLVIMENTO DE PENICHE	27 953,31	27 953,31	17 470,82
3.2	3.2/1/870	Formação Profissional Contínua	ADEPE - ASSOC. DE DESENVOLVIMENTO DE PENICHE	24 422,27	24 422,27	15 263,92
3.2	3.2/1/871	Formação Profissional Contínua	FUNDAÇÃO OBRA SOCIAL DAS RELIGIOSAS DOMINICANAS IRLANDESAS	164 388,43	164 388,43	102 742,77
3.2	3.2/1/872	Formação Profissional Contínua	UNIVERSIDADE ABERTA	64 979,38	27 674,64	17 296,65
3.2	3.2/1/873	Formação Profissional Contínua	LINDE SOGÁS, LDA	32 232,14	29 843,53	18 652,21
3.2	3.2/1/874	Formação Profissional Contínua	GOCEPI - GESTÃO, ORGANIZAÇÃO,CONSULT,EST., PROJ.INOVAÇÃO, LDA	38 731,15	38 731,15	24 206,97
3.2	3.2/1/875	Formação Profissional Contínua	ASSOC.DOS INDUSTRIAIS DE OURIVESARIA DO SUL	60 072,95	60 072,95	37 545,59
3.2	3.2/1/876	Formação Profissional Contínua	FUNDAÇÃO ESCOLA PROFISSIONAL DE SETÚBAL	13 971,86	13 971,86	8 732,41
3.2	3.2/1/877	Formação Profissional Contínua	FUNDAÇÃO ESCOLA PROFISSIONAL DE SETÚBAL	87 787,17	87 787,17	54 866,98
3.2	3.2/1/878	Formação Profissional Contínua	FUNDAÇÃO ESCOLA PROFISSIONAL DE SETÚBAL	44 928,94	44 928,94	28 080,59
3.2	3.2/1/880	Formação Profissional Contínua	HOSPITAL PULIDO VALENTE SA	2 754,91	2 148,10	1 342,56
3.2	3.2/1/882	Formação Profissional Contínua	Centro Hospitalar de Lisboa (Zona Central)	110 635,95	52 033,84	32 521,15
3.2	3.2/1/883	Formação Profissional Contínua	PROJECTOAMI- SOC. EST., CONS. E FORMAÇÃO, LDA	17 337,13	17 337,13	10 835,71
3.2	3.2/1/884	Formação Profissional Contínua	PROVIMI PORT.- CONC. P/A ALIMENT. ANIMAIS, AS	40 203,48	12 406,03	7 753,77
3.2	3.2/1/885	Formação Profissional Contínua	PLURIFACTOR - CONS. MULTIDISC.DESENV., LDA	51 179,08	51 179,08	31 986,93
3.2	3.2/1/886	Formação Profissional Contínua	SALUSFORMA - CONSULTORES DE FORMAÇÃO, LDA	26 051,99	26 051,99	16 282,49
3.2	3.2/1/887	Formação Profissional Contínua	SINFA - SIND. NAC. FERROVIÁRIOS E AFINS	86 001,22	86 001,22	53 750,76
3.2	3.2/1/888	Formação Profissional Contínua	SEMM - SIND.ENGENHEIROS MARINHA MERCANTE	50 120,01	50 120,01	31 325,01
3.2	3.2/1/889	Formação Profissional Contínua	FORMISADO - FORM., CONSULT. E SERVIÇOS, LDA	47 589,68	47 589,68	29 743,55
3.2	3.2/1/891	Formação Profissional Contínua	SALUSFORMA - CONSULTORES DE FORMAÇÃO, LDA	8 011,82	8 011,82	5 007,39
3.2	3.2/1/892	Formação Profissional Contínua	LUSA - AGÊNCIA DE NOTÍCIAS DE PORTUGAL, AS	58 991,10	18 033,88	11 271,17

Med	Código	Designação do Projecto	Executor	Aprovações até 31 Dezembro 2005		
				Inv. Elegível	Despesa Pública	Fundo
3.2	3.2/1/893	Formação Profissional Contínua	GCT ON LINE - DISTRIB. ALIMENTAR ELECTRÓNICA, AS	8 515,18	5 773,55	3 608,47
3.2	3.2/1/894	Formação Profissional Contínua	NUTARCA TRANDING, LDA	40 042,34	27 758,74	17 349,21
3.2	3.2/1/895	Formação Profissional Contínua	MEGAÇO/ JAM - COMÉRCIO SIDERURGICO, LDA	19 376,41	19 376,41	12 110,26
3.2	3.2/1/896	Formação Profissional Contínua	LOUROSOTOFO - FÁBRICA DE ESTOFOS, LDA	126 559,67	84 716,46	52 947,79
3.2	3.2/1/897	Formação Profissional Contínua	MUTILINEA - EQUIPAMENTO DE COZINHA E BANHO, LDA	120 788,60	83 304,00	52 065,00
3.2	3.2/1/898	Formação Profissional Contínua	GRÊSTEJO - INDUSTRIAS CERÂMICAS, AS	127 537,72	88 245,03	55 153,14
3.2	3.2/1/899	Formação Profissional Contínua	ELECTROTEJO- INSTAL. ELÉCTRICAS DO RIBATEJO, LDA	330 664,49	187 734,75	117 334,22
3.2	3.2/1/900	Formação Profissional Contínua	CONFORLIMPA TEJO - LIMPEZAS INDUSTRIAIS, LDA	110 445,06	77 196,61	48 247,88
3.2	3.2/1/901	Formação Profissional Contínua	NUCASE - CONTABILIDADE E ASSISTÊNCIA FISCAL, LDA	81 324,04	77 851,23	48 657,02
3.2	3.2/1/902	Formação Profissional Contínua	CRUZETA - ESCULTURA, CANTARIA E RESTAURO, LDA	4 168,26	4 168,26	2 605,16
3.2	3.2/1/903	Formação Profissional Contínua	INETI - INSTITUTO NACIONAL DE ENG.ª E TECNOL. INDUSTRIAL	310 456,79	187 785,55	117 365,97
3.2	3.2/1/904	Formação Profissional Contínua	SCHINDLER - Ascensores e Escadas Rolantes, AS	48 524,46	21 593,18	13 495,74
3.2	3.2/1/905	Formação Profissional Contínua	NORDIGAL- IND. TRANSFORMAÇÃO ALIMENTAR, AS	43 041,09	22 271,18	13 919,49
3.2	3.2/1/906	Formação Profissional Contínua	PONTO FRESCO - SUPERMERCADOS, AS	73 482,78	44 455,27	27 784,54
3.2	3.2/1/907	Formação Profissional Contínua	NASTINTAS - DESIGN GRÁFICO E PUBLICIDADE, LDA	17 214,73	17 214,73	10 759,21
3.2	3.2/1/909	Formação Profissional Contínua	SITAVA - SIND. TRAB. DA AVIAÇÃO E AEROPORTOS	135 961,24	135 961,24	84 975,78
3.2	3.2/1/910	Formação Profissional Contínua	SITAVA - SIND. TRAB. DA AVIAÇÃO E AEROPORTOS	15 293,36	15 293,36	9 558,35
3.2	3.2/1/911	Formação Profissional Contínua	PROSEGUR - TRANSPORTES DE SEGURANÇA, LDA	56 234,66	20 634,08	12 896,30
3.2	3.2/1/912	Formação Profissional Contínua	FUNDAÇÃO MÁRIO SOARES	127 868,55	127 868,55	79 917,84
3.2	3.2/1/913	Formação Profissional Contínua	J.J.LOURO PEREIRA, AS	321 679,12	221 572,58	138 482,86
3.2	3.2/1/914	Formação Profissional Contínua	LUSOCOLCHÃO - FÁBRICA DE COLCHÕES, LDA	165 247,34	110 702,50	69 189,06
3.2	3.2/1/915	Formação Profissional Contínua	TELETEJO - TELECOMUNICAÇÕES DO RIBATEJO, LDA	257 473,83	146 698,29	91 686,43
3.2	3.2/1/916	Formação Profissional Contínua	ACORDO - COMÉRCIO DE EQUIP. ELÉCTRICOS, LDA	34 621,88	34 621,88	21 638,68
3.2	3.2/1/917	Formação Profissional Contínua	ASSOC. COMERCIAL DO CONCELHO DO BOMBARRAL	167 359,81	167 359,81	104 599,88
3.2	3.2/1/918	Formação Profissional Contínua	TVI - TELEVISÃO INDEPENDENTE, AS	52 814,41	31 163,10	19 476,94
3.2	3.2/1/920	Formação Profissional Contínua	HOSPITAL DE ALCOBAÇA	19 395,19	9 945,09	6 215,68
3.2	3.2/1/921	Formação Profissional Contínua	HOSPITAL REYNALDO DOS SANTOS	36 506,32	22 803,82	14 252,39
3.2	3.2/1/922	Formação Profissional Contínua	Centro Hospitalar de Lisboa (Zona Central)	72 304,58	49 891,63	31 182,27
3.2	3.2/1/923	Formação Profissional Contínua	Centro Hospitalar de Lisboa (Zona Central)	91 833,67	52 311,09	32 694,43
3.2	3.2/1/924	Formação Profissional Contínua	CENTRO HOSPITALAR CALDAS DA RAINHA	41 672,45	23 184,13	14 490,08
3.2	3.2/1/925	Formação Profissional Contínua	CENTRO HOSPITALAR CALDAS DA RAINHA	59 778,33	31 773,62	19 858,51
3.2	3.2/1/926	Formação Profissional Contínua	SPC - SERVIÇO PORTUGUÊS DE CONTENTORES, SA	116 009,77	39 127,78	24 454,86

Med	Código	Designação do Projecto	Executor	Aprovações até 31 Dezembro 2005		
				Inv. Elegível	Despesa Pública	Fundo
3.2	3.2/1/927	Formação Profissional Contínua	SINDEL - SINDICATO NACIONAL DA ENERGIA	12 212,17	12 212,17	7 632,61
3.2	3.2/1/932	Formação Profissional Contínua	HOSPITAL DE SANTA MARIA	59 480,35	29 456,22	18 410,14
3.2	3.2/1/933	Formação Profissional Contínua	HOSPITAL DE SANTA MARIA	110 194,92	60 710,30	37 943,94
3.2	3.2/1/936	Formação Profissional Contínua	Strong Serviços Operacionais de Protecção e Segurança Privada SA	83 897,32	48 345,66	30 216,04
3.2	3.2/1/937	Formação Profissional Contínua	4EMES - Consultores Associados, Lda	18 041,64	18 041,64	11 276,03
3.2	3.2/1/938	Formação Profissional Contínua	4EMES - Consultores Associados, Lda	18 168,10	18 168,10	11 355,06
3.2	3.2/1/939	Formação Profissional Contínua	4EMES - Consultores Associados, Lda	42 510,14	42 510,14	26 568,84
3.2	3.2/1/940	Formação Profissional Contínua	4EMES - Consultores Associados, Lda	43 255,99	43 255,99	27 034,99
3.2	3.2/1/941	Formação Profissional Contínua	LAS - Louro Aeronaves e Serviços, Lda	234 556,12	104 189,86	65 118,66
3.2	3.2/1/944	Formação Profissional Contínua	EDICLUBE - EDIÇÃO E PROMOÇÃO DO LIVRO, LDA	101 641,39	50 253,87	31 408,67
3.2	3.2/1/945	Formação Profissional Contínua	AUTO CARRUÇO, Lda	72 817,39	39 478,75	24 674,22
3.2	3.2/1/946	Formação Profissional Contínua	CDR - Cooperação e Desenvolvimento Regional, Lda	42 543,81	42 543,81	26 589,88
3.2	3.2/1/947	Formação Profissional Contínua	AUTOMÓVEIS CITROEN, S.A	148 830,90	65 034,68	40 646,67
3.2	3.2/1/949	Formação Profissional Contínua	Assoc. Portuguesa para a Protecção dos Deficientes Autistas	7 323,26	7 323,26	4 577,04
3.2	3.2/1/950	Formação Profissional Contínua	APPAREL VENTURESEUROPA TEXTIL, Lda	33 041,77	15 360,98	9 600,61
3.2	3.2/1/951	Formação Profissional Contínua	GERTAL - Companhia Geral de Restaurantes e Alimentação, S.A	101 346,29	43 168,69	26 980,43
3.2	3.2/1/959	Formação Profissional Contínua	EUROCONSULT - Consultores de Engenharia e Gestão	3 574,94	3 574,94	2 234,34
3.2	3.2/1/960	Formação Profissional Contínua	TEKELEC - Componentes e Equipamentos, Lda	110 037,52	49 125,00	30 703,13
3.2	3.2/1/961	Formação Profissional Contínua	A-PR, Consultores Associados, Lda	398 646,98	398 646,98	249 154,36
3.2	3.2/1/963	Formação Profissional Contínua	AIRO - ASSOC. IND. DA REGIÃO DO OESTE	279 702,23	279 702,23	174 813,89
3.2	3.2/1/966	Formação Profissional Contínua	SAPEC AGRO, S.A	101 436,44	33 638,11	21 023,82
3.2	3.2/1/967	Formação Profissional Contínua	Sindicato dos Funcionários Judiciais	61 128,93	61 128,93	38 205,58
3.2	3.2/1/968	Formação Profissional Contínua	FROUCO & HENRIQUES Associados, Lda	59 738,22	59 738,22	37 336,39
3.2	3.2/1/969	Formação Profissional Contínua	Gestão Total e Inovação Empresarial - GTIE Consultores, Lda	112 118,25	108 268,25	67 667,66
3.2	3.2/1/970	Formação Profissional Contínua	SOONDA - SOCIEDADE DE COMÉRCIO DE AUTOMÓVEIS, S A	5 166,68	4 279,73	2 674,83
3.2	3.2/1/971	Formação Profissional Contínua	Cardoso & Filhos, Lda	22 147,20	22 147,20	13 842,00
3.2	3.2/1/972	Formação Profissional Contínua	Ordem dos Médicos Dentistas	6 855,93	6 855,93	4 284,96
3.2	3.2/1/973	Formação Profissional Contínua	EMPARQUE - Empreendimentos Exploração Parqueamentos, S.A	76 966,76	44 984,44	28 115,28
3.2	3.2/1/975	Formação Profissional Contínua	OPERESTIVA - Empresa de Trabalho Portuário de Setúbal, Lda	74 489,16	34 358,41	21 474,01
3.2	3.2/1/976	Formação Profissional Contínua	FABRISCAPE - Fábrica de Escapes para Automóveis, Lda	112 425,90	112 425,90	70 266,19
3.2	3.2/1/977	Formação Profissional Contínua	ESCOLA SECUNDÁRIA C/ 3º CICLO DO ENSINO BÁSICO DANIEL SAMPAIO, SOBREDA, ALMADA	54 737,05	54 737,05	34 210,66

Med	Código	Designação do Projecto	Executor	Aprovações até 31 Dezembro 2005		
				Inv. Elegível	Despesa Pública	Fundo
3.2	3.2/1/978	Formação Profissional Contínua	SECRETARIA GERAL DO MINISTÉRIO DAS FINANÇAS	124 995,07	116 746,83	72 966,77
3.2	3.2/1/979	Formação Profissional Contínua	MENTE ABERTA-INST.FORM. DESEN.PROF., SOC.UNIP	19 950,53	19 950,53	12 469,08
3.2	3.2/1/980	Formação Profissional Contínua	MENTE ABERTA-INST.FORM. DESEN.PROF., SOC.UNIP	122 871,74	122 871,74	76 794,84
3.2	3.2/1/981	Formação Profissional Contínua	Secretaria Geral do Ministério da Educação	65 779,97	65 779,97	41 112,48
3.2	3.2/1/982	Formação Profissional Contínua	GTE - Gabinete Técnico de Engenharia, S.A	27 963,64	18 458,66	11 536,66
3.2	3.2/1/983	Formação Profissional Contínua	ESCOLA SUPERIOR DE TECNOLOGIA DE LISBOA	50 668,72	41 121,15	25 700,72
3.2	3.2/1/984	Formação Profissional Contínua	ESCOLA SUPERIOR DE TECNOLOGIA DE LISBOA	16 793,35	14 737,84	9 211,15
3.2	3.2/1/985	Formação Profissional Contínua	VERSUS - Projectos de Informática e Formação, Lda	62 446,83	62 446,83	39 029,27
3.2	3.2/1/987	Formação Profissional Contínua	HOSPITAL DE DONA ESTEFANIA	84 454,09	53 487,06	33 429,41
3.2	3.2/1/988	Formação Profissional Contínua	ASSOC. PORTUGUESA DE ENFERMEIROS	13 649,68	13 649,68	8 531,05
3.2	3.2/1/989	Formação Profissional Contínua	HOSPITAL DE DONA ESTEFANIA	23 197,33	11 524,98	7 203,11
3.2	3.2/1/990	Formação Profissional Contínua	APME - Assoc. Portuguesa das Mulheres Empresárias	23 167,89	23 167,89	14 479,93
3.2	3.2/1/991	Formação Profissional Contínua	SECRETARIA GERAL DO MINISTÉRIO DAS ACTIVIDADES ECONOMICAS E DO TRABALHO	107 145,62	53 475,62	33 422,26
3.2	3.2/1/992	Formação Profissional Contínua	ACISMA- ASS.COM.IND.SERV.MUNICÍPIO AZAMBUJA	211 780,40	211 780,40	132 362,75
3.2	3.2/1/993	Formação Profissional Contínua	VENERÁVEL ORDEM TERCEIRA DE S. FRANCISCO DA CIDADE	65 274,49	35 310,92	22 069,33
3.2	3.2/1/994	Formação Profissional Contínua	VENERÁVEL ORDEM TERCEIRA DE S. FRANCISCO DA CIDADE	25 905,02	13 608,13	8 505,08
3.3	3.3/1/001	Formação Profissional	Centro de Formação Profissional de Tomar	771 142,06	771 142,06	481 963,79
3.3	3.3/1/002	Formação Profissional	Centro de Formação Profissional de Artes Gráficas e Multimédia	591 339,72	591 339,72	369 587,33
3.3	3.3/1/003	Formação Profissional	Centro de Formação Profissional de Santarém	42 566,39	42 566,39	26 603,99
3.3	3.3/1/004	Formação Profissional	Centro de Formação Profissional de Santarém	1 014 323,86	1 014 323,86	633 952,41
3.3	3.3/1/005	Formação Profissional	Centro de Formação Profissional da Venda Nova	782 270,83	782 270,83	488 919,27
3.3	3.3/1/006	Formação Profissional	C.F.P. de Lisboa Sect.Terciário	662 990,84	662 990,84	414 369,28
3.3	3.3/1/007	Formação Profissional	Centro de Formação Profissional de Alverca	1 328 065,63	1 328 065,63	830 041,02
3.3	3.3/1/008	Formação Profissional	Centro de Formação Profissional de Alverca	102 847,63	102 847,63	64 279,77
3.3	3.3/1/009	Formação Profissional	Centro de Formação Profissional para o Sector das Pescas - FORPESCAS	87 153,79	87 153,79	54 471,12
3.3	3.3/1/010	Formação Profissional	Centro de Formação Profissional Para o Comércio e Afins - CECO	132 847,79	127 765,76	79 853,60
3.3	3.3/1/011	Formação Profissional	Centro de Formação Profissional para a Indústria Cerâmica - CENCAL	364 412,70	364 412,70	227 757,94
3.3	3.3/1/012	Formação Profissional	Centro de Formação Profissional de Reparação Automóvel - CEPRA	27 644,79	27 644,79	17 277,99
3.3	3.3/1/013	Formação Profissional	Centro de Formação Profissional da Indústria Electrónica - CINEL	80 182,85	80 182,85	50 114,28
3.3	3.3/1/014	Formação Profissional	CEFOSAP	434 534,71	434 534,71	271 584,19

Med	Código	Designação do Projecto	Executor	Aprovações até 31 Dezembro 2005		
				Inv. Elegível	Despesa Pública	Fundo
3.3	3.3/1/015	Formação Profissional	CFPSA - Centro de Formação Profissional do Sector Alimentar	795 419,51	736 071,39	460 044,62
3.3	3.3/1/016	Formação Profissional	Vista Alegre Atlantis, SA	159 450,83	159 450,83	99 656,77
3.3	3.3/1/017	Formação Profissional	Instituto da Soldadura e da Qualidade	151 212,45	151 212,45	94 507,78
3.3	3.3/1/018	Formação Profissional	RUMOS - FORMAÇÃO E COMUNICAÇÃO, SA	163 080,65	163 080,65	101 925,41
3.3	3.3/1/019	Formação Profissional	FUNDAÇÃO JOSÉ FONTANA	166 928,30	166 928,30	104 330,19
3.3	3.3/1/020	Formação Profissional	ANTRAM- ASSOC. NAC. DE TRANSPORT. PÚBLICOS RODOVIÁ. DE MERCADORIAS	78 254,27	78 254,27	48 908,92
3.3	3.3/1/021	Formação Profissional	INSTITUTO DE DESENVOLVIMENTO SOCIAL	131 499,84	131 499,84	82 187,40
3.3	3.3/1/023	Formação Profissional	CIDEC - CENTRO INTERDISCIP. EST. ECONÓMICOS	93 585,11	93 585,11	58 490,69
3.3	3.3/1/024	Formação Profissional	MCAV-METALÚRGICA CENTRAL ALHOS VEDROS, LDA	147 319,80	147 319,80	92 074,88
3.3	3.3/1/026	Formação Profissional	ASSOCIAÇÃO CRISTÃ DA MOCIDADE DE SETÚBAL	248 080,41	248 080,41	155 050,26
3.3	3.3/1/027	Formação Profissional	CENTRO COMUNITÁRIO DA QUINTA DO CONDE	273 442,52	273 442,52	170 901,58
3.3	3.3/1/029	Formação Profissional	INDE- ORG. COOP. P/A INTERCOOP. E DESENV., CRL	251 958,82	251 958,82	157 474,26
3.3	3.3/1/030	Formação Profissional	IPJ - INSTITUTO PORTUGUÊS DA JUVENTUDE	120 840,02	120 840,02	75 525,01
3.3	3.3/1/031	Formação Profissional	CNS - COMPANHIA NACIONAL DE SERVIÇOS, SA	550 371,91	550 371,91	343 982,44
3.3	3.3/1/032	Formação Profissional	LS - GESTÃO EMPRESARIAL E IMOBILIÁRIA, SA	85 876,18	85 876,18	53 672,61
3.3	3.3/1/034	Formação Profissional	SOLISFORM - FORMAÇÃO E SERVIÇOS, SA	570 435,72	570 435,72	356 522,33
3.3	3.3/1/035	Formação Profissional	FORMISADO - FORM., CONSULT. E SERVIÇOS, LDA	105 503,94	105 503,94	65 939,96
3.3	3.3/1/036	Formação Profissional	ENGIÁREA - FORMAÇÃO PROFISSIONAL E CONSULTADORIA, LDA	264 081,08	264 081,08	165 050,68
3.3	3.3/1/037	Formação Profissional	GEBALIS - GEST. BAIRROS MUNICIPAIS LISBOA, EM	296 849,04	296 849,04	185 530,65
3.3	3.3/1/038	Formação Profissional	PLAFORMA- CONSULT. E FORMAÇÃO, LDA	159 546,10	159 546,10	99 716,31
3.3	3.3/1/039	Formação Profissional	IPF - INSTITUTO PORTUGUÊS DE FORMAÇÃO, LDA	105 018,90	105 018,90	65 636,81
3.3	3.3/1/041	Formação Profissional	MARIA GLÓRIA RAMOS-CONS.GEST.FORM.PROF., LDA	106 537,53	106 537,53	66 585,96
3.3	3.3/1/042	Formação Profissional	CENTRO DE APOIO AOS DESEMPREGADOS	239 824,15	239 824,15	149 890,09
3.3	3.3/1/043	Formação Profissional	CORPIUM - MULTIMÉDIA E FORMAÇÃO, LDA	16 057,98	16 057,98	10 036,24
3.3	3.3/1/045	Formação Profissional	CIBER XXI- OCUP.TEMPOS LIVRES,SERV.INFRM., LDA	16 819,92	16 819,92	10 512,45
3.3	3.3/1/046	Formação Profissional	FORSIVA- FORM. ORG. E SERVIÇOS, LDA	87 184,34	87 184,34	54 490,21
3.3	3.3/1/047	Formação Profissional	AVALFORMA - FORMAÇÃO E CONSULTORIA, LDA	61 545,88	61 545,88	38 466,18
3.3	3.3/1/048	Formação Profissional	ASSOC.PORT.P/A DEFESA DO CONSUMIDOR - DECO	24 729,67	24 729,67	15 456,04
3.3	3.3/1/049	Formação Profissional	MEDILABOR - MED.TRAB. HIG.SEG. FORMAÇÃO, LDA	86 350,02	86 350,02	53 968,76
3.3	3.3/1/050	Formação Profissional	MEDILABOR - MED.TRAB. HIG.SEG. FORMAÇÃO, LDA	151 642,56	151 642,56	94 776,60
3.3	3.3/1/051	Formação Profissional	PT CONTACT - TELEMARKETING E SERVIÇOS DE INFORMAÇÃO, S.A	87 523,03	87 523,03	54 701,89

Med	Código	Designação do Projecto	Executor	Aprovações até 31 Dezembro 2005		
				Inv. Elegível	Despesa Pública	Fundo
3.3	3.3/1/052	Formação Profissional	RUMOS - FORMAÇÃO E COMUNICAÇÃO, SA	170 258,35	170 258,35	106 411,47
3.3	3.3/1/053	Formação Profissional	ALTIUS	146 884,34	146 884,34	91 802,71
3.3	3.3/1/054	Formação Profissional	CENTRO CULT. SOCIAL STº ANT. DOS CAVALEIROS	39 724,06	39 724,06	24 827,54
3.3	3.3/1/055	Formação Profissional	ENSINUS- ESTABELEC. ENSINO PARTICULAR, AS	94 948,50	94 948,50	59 342,81
3.3	3.3/1/056	Formação Profissional	FUNDAÇÃO DA JUVENTUDE	82 775,04	82 775,04	51 734,40
3.3	3.3/1/057	Formação Profissional	FUNDAÇÃO DA JUVENTUDE	106 985,91	106 985,91	66 866,19
3.3	3.3/1/058	Formação Profissional	FUNDAÇÃO VIVER- CULT. DESP. CONTRA INT. E DROGA	52 142,46	52 142,46	32 589,04
3.3	3.3/1/059	Formação Profissional	INIS- INSTITUTO DE FORMAÇÃO E SERVIÇOS, SA	84 450,67	84 450,67	52 781,67
3.3	3.3/1/060	Formação Profissional	PROJECTOAMI- SOC. EST., CONS. E FORMAÇÃO, LDA	142 704,94	142 704,94	89 190,59
3.3	3.3/1/061	Formação Profissional	TALENTUS - ASSOC. NAC. FORM. TECNICOS FORMAÇÃO	113 336,36	113 336,36	70 835,23
3.3	3.3/1/062	Formação Profissional	ADEPE - ASSOC. DE DESENVOLVIMENTO DE PENICHE	213 351,08	213 351,08	133 344,42
3.3	3.3/1/063	Formação Profissional	Município de Lisboa	44 662,18	44 662,18	27 913,86
3.3	3.3/1/064	Formação Profissional	CIRE - CENTRO INFANTIL RECUPERAÇÃO DE TOMAR	24 952,44	24 952,44	15 595,28
3.3	3.3/1/066	Formação Profissional	TOMARFORMA- CONS. DE GESTÃO SOCIEDADE UNIPESSOAL, LDA	67 171,73	67 171,73	41 982,33
3.3	3.3/1/067	Formação Profissional	SOCOGEF- SOC. CONTAB. GESTÃO E FINANÇAS, LDA	52 666,83	52 666,83	32 916,77
3.3	3.3/1/068	Formação Profissional	ECOSAÚDE	33 632,15	33 632,15	21 020,09
3.3	3.3/1/070	Formação Profissional	Centro de Formação Profissional do Seixal	10 344,96	10 344,96	6 465,60
3.3	3.3/1/071	Formação Profissional	Centro de Formação Profissional da Venda Nova	1 388 202,78	1 388 202,78	867 626,74
3.3	3.3/1/072	Formação Profissional	C.F.P. de Lisboa Sect. Terciário	605 850,26	605 850,26	378 656,41
3.3	3.3/1/073	Formação Profissional	Centro de Formação Profissional de Alverca	182 040,35	182 040,35	113 775,22
3.3	3.3/1/074	Formação Profissional	Centro de Formação Profissional de Alverca	1 539 358,33	1 539 358,33	962 098,96
3.3	3.3/1/075	Formação Profissional	Centro de Formação Profissional para o Sector das Pescas - FORPESCAS	103 198,99	103 198,99	64 499,37
3.3	3.3/1/076	Formação Profissional	Centro de Formação e Inovação - INOVINTER	96 488,13	96 488,13	60 305,08
3.3	3.3/1/077	Formação Profissional	Centro de Formação Profissional para Jornalistas - CENJOR	262 381,72	255 688,34	159 805,21
3.3	3.3/1/078	Formação Profissional	CITEFORMA	2 430,02	1 350,82	844,26
3.3	3.3/1/079	Formação Profissional	CITEFORMA	4 951,38	3 942,22	2 463,89
3.3	3.3/1/080	Formação Profissional	CFPSA - Centro de Formação Profissional do Sector Alimentar	880 955,18	709 226,70	443 266,69
3.3	3.3/1/113	Formação Profissional	PT CONTACT - TELEMARKETING E SERVIÇOS DE INFORMAÇÃO, S.A	46 611,49	46 611,49	29 132,18
3.3	3.3/1/114	Formação Profissional	CESAE - CENTRO DE SERVIÇOS E APOIO ÀS EMPRESAS	102 903,41	102 903,41	64 314,63
3.3	3.3/1/115	Formação Profissional	IPJ - INSTITUTO PORTUGUÊS DA JUVENTUDE	114 887,20	114 887,20	71 804,50
3.3	3.3/1/116	Formação Profissional	HIGIOMED - FORMAÇÃO E REPRESENTAÇÕES, LDA	92 755,86	92 755,86	57 972,41
3.3	3.3/1/118	Formação Profissional	FORINO - ASSOC. P/A ESCOLA DE NOVAS TECNOLOGIAS	228 218,87	228 218,87	142 636,79

Med	Código	Designação do Projecto	Executor	Aprovações até 31 Dezembro 2005		
				Inv. Elegível	Despesa Pública	Fundo
3.3	3.3/1/119	Formação Profissional	FORINO - ASSOC. P/A ESCOLA DE NOVAS TECNOLOGIAS	26 398,45	26 398,45	16 499,03
3.3	3.3/1/120	Formação Profissional	SOLISFORM - FORMAÇÃO E SERVIÇOS, SA	468 328,01	468 328,01	292 705,01
3.3	3.3/1/121	Formação Profissional	IPFEL- INST.PART.FORM. E ENSINO LINGUAS, LDA	51 395,03	51 395,03	32 121,89
3.3	3.3/1/122	Formação Profissional	CAP - CONFED. DOS AGRICULTORES DE PORTUGAL	98 366,86	98 366,86	61 479,29
3.3	3.3/1/123	Formação Profissional	BARAFUNDA - ASSOC. JUVENIL CULTURA E SOLIDARIEDADE SOCIAL	128 682,21	128 682,21	80 426,38
3.3	3.3/1/124	Formação Profissional	IEFP - INSTITUTO DE EMPREGO E FORMAÇÃO PROFISSIONAL	6 905 020,58	6 904 569,03	4 315 355,64
3.3	3.3/1/125	Formação Profissional	KNOW - HOW - CONSULTORES, LDA	141 637,36	141 637,36	88 523,35
3.3	3.3/1/126	Formação Profissional	PROFOC- PROJECTOS FORM. E CONSULTORIA, LDA	54 156,81	54 156,81	33 848,01
3.3	3.3/1/127	Formação Profissional	PROFOC- PROJECTOS FORM. E CONSULTORIA, LDA	162 373,84	162 373,84	101 483,65
3.3	3.3/1/128	Formação Profissional	Instituto da Soldadura e da Qualidade	272 625,41	272 625,41	170 390,88
3.3	3.3/1/139	Formação Profissional	FUTURMIX - INOVAÇÃO E GESTÃO, LDA	76 638,80	76 638,80	47 899,25
3.3	3.3/1/140	Formação Profissional	SOPROFOR - SOC. PROMOTORA DE FORMAÇÃO, LDA	122 053,82	122 053,82	76 283,64
3.3	3.3/1/141	Formação Profissional	SANTA CASA DA MISERICÓRDIA DE LISBOA	177 747,67	177 747,67	111 092,29
3.3	3.3/1/142	Formação Profissional	FORMAJUDA- GAB. FORM.PROJECTOS DA AJUDA,LDA	183 764,36	183 764,36	114 852,73
3.3	3.3/1/143	Formação Profissional	ADE- ASS.P/ DESENV.EMPREGO VILA FRANCA XIRA	367 458,84	367 458,84	229 661,78
3.3	3.3/1/144	Formação Profissional	FORSIVA- FORM. ORG. E SERVIÇOS, LDA	137 303,09	137 303,09	85 814,43
3.3	3.3/1/146	Formação Profissional	ASSOCIAÇÃO CRISTÁ DA MOCIDADE DE SETÚBAL	130 866,91	130 866,91	81 791,82
3.3	3.3/1/147	Formação Profissional	CENTRO DE APOIO AOS DESEMPREGADOS	470 025,70	470 025,70	293 766,06
3.3	3.3/1/148	Formação Profissional	ADEPE - ASSOC. DE DESENVOLVIMENTO DE PENICHE	185 300,44	185 300,44	115 812,77
3.3	3.3/1/149	Formação Profissional	ASSOC. P/A ENSINO BENTO DE JESUS CARAÇA	26 157,89	26 157,89	16 348,68
3.3	3.3/1/150	Formação Profissional	AJUDA DE MÃE - ASSOC. DE SOLIDARIEDADE SOCIAL	234 691,38	234 691,38	146 682,11
3.3	3.3/1/151	Formação Profissional	PROJECTOAMI- SOC. EST., CONS. E FORMAÇÃO, LDA	126 199,96	126 199,96	78 874,98
3.3	3.3/1/152	Formação Profissional	Centro Hospitalar de Lisboa (Zona Central)	58 205,92	58 205,92	36 378,70
3.3	3.3/1/153	Formação Profissional	SEA- SIST. EDUCATIVOS AUDIOVISUAIS, LDA	217 655,21	217 655,21	136 034,51
3.3	3.3/1/154	Formação Profissional	A MEDIDA - ASSOC. PARA A FORMAÇÃO PROFISSIONAL	121 740,06	121 740,06	76 087,54
3.3	3.3/1/155	Formação Profissional	GABINAE- GABINETE APOIO AO EMPRESÁRIO,LDA	582 022,59	582 022,59	363 764,12
3.3	3.3/1/156	Formação Profissional	Gonçalves Pereira & Leitão, Lda	7 834,75	7 834,75	4 896,72
3.3	3.3/1/158	Formação Profissional	Centro Social Nossa Senhora das Graças	119 817,60	119 817,60	74 886,00
3.3	3.3/1/160	Formação Profissional	LAS - Louro Aeronaves e Serviços, Lda	123 146,16	123 146,16	76 966,35
3.3	3.3/1/161	Formação Profissional	ACAP - Associação do Comércio Automóvel de Portugal	116 579,50	116 579,50	72 862,19
3.3	3.3/1/163	Formação Profissional	SOPROFOR - SOC. PROMOTORA DE FORMAÇÃO, LDA	297 484,53	297 484,53	185 927,83

Med	Código	Designação do Projecto	Executor	Aprovações até 31 Dezembro 2005		
				Inv. Elegível	Despesa Pública	Fundo
3.3	3.3/1/164	Formação Profissional	Cruz Vermelha Portuguesa	463 133,33	463 133,33	289 458,33
3.3	3.3/1/165	Formação Profissional	Soc.de Estudos e Interv. Em engenharia Social, CRL	407 761,73	407 761,73	254 851,08
3.3	3.3/1/166	Formação Profissional	INDE- ORG. COOP. P/A INTERCOOP. E DESENV., CRL	422 827,18	422 827,18	264 266,99
3.3	3.3/1/167	Formação Profissional	UMAR - União de Mulheres Alternativa e Resposta	146 543,84	146 543,84	91 589,90
3.3	3.3/1/168	Formação Profissional	Assoc. Formação Profissional e Desenvolvimento do Montijo	128 006,49	128 006,49	80 004,06
3.3	3.3/1/169	Formação Profissional	AVALFORMA - FORMAÇÃO E CONSULTORIA, LDA	27 104,48	27 104,48	16 940,30
3.3	3.3/1/170	Formação Profissional	CEFEM- CENTRO EUROPEU FORM. EST. MIGRAÇÕES	156 493,02	156 493,02	97 808,14
3.3	3.3/1/171	Formação Profissional	INAE - Instituto Nacional Aprendizagem e Ensino, S.A.	135 858,46	135 858,46	84 911,54
3.3	3.3/1/172	Formação Profissional	Instituto de Educação Tecnológica de Cascais, CRL	162 842,61	162 842,61	101 776,63
3.3	3.3/1/175	Formação Profissional	ENSINUS- ESTABELEC. ENSINO PARTICULAR, AS	117 965,75	117 965,75	73 728,59
3.3	3.3/1/176	Formação Profissional	EPAR - DESENVOLVIMENTO, ENSINO, FORMAÇÃO E INSERÇÃO, CRL	86 141,65	86 141,65	53 838,53
3.3	3.3/1/232	Formação Profissional	FUNDAÇÃO VIVER-CULT.DESP.CONTRA INT. E DROGA	90 647,90	90 647,90	56 654,94
3.3	3.3/1/289	Formação Profissional	SOLISFORM - FORMAÇÃO E SERVIÇOS, SA	360 979,64	360 979,64	225 612,28
3.3	3.3/1/290	Formação Profissional	EPAR - DESENVOLVIMENTO, ENSINO, FORMAÇÃO E INSERÇÃO, CRL	240 735,70	240 735,70	150 459,81
3.3	3.3/1/291	Formação Profissional Contínua	CAP - CONFED. DOS AGRICULTORES DE PORTUGAL	305 665,75	305 665,75	191 041,09
3.3	3.3/1/292	Formação Profissional Contínua	IEFP - INSTITUTO DE EMPREGO E FORMAÇÃO PROFISSIONAL	1 620 575,13	1 620 575,13	1 012 859,47
3.3	3.3/1/293	Formação Profissional Contínua	IEFP - INSTITUTO DE EMPREGO E FORMAÇÃO PROFISSIONAL	11 184 349,90	11 184 349,90	6 990 218,70
3.3	3.3/1/314	Formação Profissional	CENTRO DE APOIO AOS DESEMPREGADOS	111 628,93	111 628,93	69 768,08
3.3	3.3/1/315	Formação Profissional	FORMISADO - FORM., CONSULT. E SERVIÇOS, LDA	205 706,22	205 706,22	128 566,39
3.3	3.3/1/316	Formação Profissional	FUNDAÇÃO ESCOLA PROFISSIONAL DE SETÚBAL	221 800,77	221 800,77	138 625,48
3.3	3.3/1/317	Formação Profissional	APDC - Assoc. Portuguesa Cultura e Desenvolvimento	161 795,63	161 795,63	101 122,27
3.3	3.3/1/318	Formação Profissional	PLAFORMA- CONSULT. E FORMAÇÃO, LDA	90 948,97	90 948,97	56 843,11
3.3	3.3/1/319	Formação Profissional	PARTNER HOTEL-FORM.CONS.PROJ.SERV.HOTEL.,LDA	256 407,47	256 407,47	160 254,67
3.3	3.3/1/320	Formação Profissional	Instituto de Educação Tecnológica de Cascais, CRL	190 340,95	190 340,95	118 963,09
3.3	3.3/2	IEFP - Contrato Programa - Estágios profissionais	IEFP - INSTITUTO DE EMPREGO E FORMAÇÃO PROFISSIONAL	33 243 192,02	33 243 192,02	20 776 991,96
3.3	3.3/3	Contrato Programa Estágios Profissionais 2004-2006	IEFP - INSTITUTO DE EMPREGO E FORMAÇÃO PROFISSIONAL	27 625 209,23	22 500 000,00	14 062 500,00
3.4	3,4	IEFP - contrato Programa - Criação de emprego	IEFP - INSTITUTO DE EMPREGO E FORMAÇÃO PROFISSIONAL	23 739 094,17	23 739 094,17	14 836 931,94
3.4	3.4/2	Contrato Programa Criação de Emprego 2004-2006	IEFP - INSTITUTO DE EMPREGO E FORMAÇÃO PROFISSIONAL	7 424 105,82	7 424 105,82	4 640 066,14
3.5	3.5/001	Eficácia e Equidade das Políticas	IEFP - INSTITUTO DE EMPREGO E FORMAÇÃO PROFISSIONAL	1 464 173,00	1 464 173,00	915 108,13
3.5	3.5/002	Eficácia e Equidade das Políticas	IEFP - INSTITUTO DE EMPREGO E FORMAÇÃO PROFISSIONAL	1 296 181,57	1 296 181,57	810 113,48
3.5	3.5/003	Eficácia e Equidade das Políticas	IEFP - INSTITUTO DE EMPREGO E FORMAÇÃO PROFISSIONAL	84 836,41	84 836,41	53 022,77

Med	Código	Designação do Projecto	Executor	Aprovações até 31 Dezembro 2005		
				Inv. Elegível	Despesa Pública	Fundo
3.5	3.5/003.1	Eficácia e Equidade das Políticas - UNIVAS	IEFP - INSTITUTO DE EMPREGO E FORMAÇÃO PROFISSIONAL	1 031 726,89	1 031 726,89	644 829,31
3.5	3.5/3/001	Eficácia e Equidade das Políticas	IEFP - INSTITUTO DE EMPREGO E FORMAÇÃO PROFISSIONAL	1 053 480,72	1 053 480,72	658 425,45
3.5	3.5/3/002	Eficácia e Equidade das Políticas	IEFP - INSTITUTO DE EMPREGO E FORMAÇÃO PROFISSIONAL	1 531 627,54	1 531 627,54	957 267,21
3.5	3.5/4/001	Centro de Recursos do Conhecimento	Instituto da Soldadura e da Qualidade	81 860,67	81 860,67	51 162,92
3.5	3.5/4/002	Centro de Recursos do Conhecimento	IEFP - INSTITUTO DE EMPREGO E FORMAÇÃO PROFISSIONAL	58 579,65	58 579,65	36 612,28
3.5	3.5/4/003	Centro de Recursos do Conhecimento	CAP - CONFED. DOS AGRICULTORES DE PORTUGAL	73 546,61	73 546,61	45 966,63
3.5	3.5/4/004	Centro de Recursos do Conhecimento	Centro de Formação Profissional para a Indústria Cerâmica - CENCAL	29 689,01	29 689,01	18 555,63
3.5	3.5/4/005	Centro de Recursos do Conhecimento	INSTITUTO DA SEGURANÇA SOCIAL, IP	22 202,34	22 202,34	13 876,46
3.5	3.5/5/001	Formação Inicial e continua dos agentes da Política de Emprego e Forma	UNIVERSUS - CONSULTORES EM GESTÃO, SA	36 691,28	36 691,28	22 932,05
3.5	3.5/5/003	Formação Inicial e continua dos agentes da Política de Emprego e Forma	FASTAOESTUDO-SALÕES DE EST. E FORMAÇÃO, LDA	11 914,20	11 914,20	7 446,37
3.5	3.5/5/004	Formação Inicial e continua dos agentes da Política de Emprego e Forma	ISLA - SANTARÉM, EDUCAÇÃO E CULTURA, LDA	25 687,59	25 687,59	16 054,74
3.5	3.5/5/005	Formação Inicial e continua dos agentes da Política de Emprego e Forma	CON.PRO - CONSULTORIA E PROJECTOS, LDA	26 340,29	26 340,29	16 462,68
3.5	3.5/5/006	Formação Inicial e continua dos agentes da Política de Emprego e Forma	EUROTEMA-INF., GESTÃO E CONSULTADORIA, LDA	21 743,53	21 743,53	13 589,71
3.5	3.5/5/007	Formação Inicial e continua dos agentes da Política de Emprego e Forma	ENSILIS - EDUCAÇÃO E FORMAÇÃO, SOC. UNIPESSOAL	13 843,66	13 843,66	8 652,29
3.5	3.5/5/008	Formação Inicial e continua dos agentes da Política de Emprego e Forma	AERSET - Associação Empresarial da Região de Setúbal	33 879,87	33 879,87	21 174,92
3.5	3.5/5/009	Formação Inicial e continua dos agentes da Política de Emprego e Forma	CAP - CONFED. DOS AGRICULTORES DE PORTUGAL	41 545,90	41 545,90	25 966,19
3.5	3.5/5/010	Formação Inicial e continua dos agentes da Política de Emprego e Forma	INSTITUTO DE FORMAÇÃO TURÍSTICA - INFATUR	1 867,89	1 867,89	1 167,43
3.5	3.5/5/011	Formação Inicial e continua dos agentes da Política de Emprego e Forma	Centro de Formação Profissional para a Indústria Cerâmica - CENCAL	7 090,50	5 156,61	3 222,88
3.5	3.5/5/012	Formação Inicial e continua dos agentes da Política de Emprego e Forma	Centro de Formação Profissional para Jornalistas - CENJOR	4 533,41	4 533,41	2 833,38
3.5	3.5/5/013	Formação Inicial e continua dos agentes da Política de Emprego e Forma	CENFIM - Centro de F.P. Ind. Metalúrgica Metalomecânica	120 303,21	42 642,29	26 651,43
3.5	3.5/5/014	Formação Inicial e continua dos agentes da Política de Emprego e Forma	Centro de Formação Profissional para o Sector das Pescas - FORPESCAS	26 032,80	4 009,05	2 505,66
3.5	3.5/5/015	Formação Inicial e continua dos agentes da Política de Emprego e Forma	CITEFORMA	25 451,92	12 000,80	7 500,50
3.5	3.5/5/017	Formação Inicial e continua dos agentes da Política de Emprego e Forma	Centro de Formação Profissional Para o Comércio e Afins - CECOAF	4 933,17	3 056,61	1 910,38
3.5	3.5/5/018	Formação Inicial e continua dos agentes da Política de Emprego e Forma	OS FRANCISQUINHOS-ASS.PAIS AMIGOS DAS CR.HOSP.S.F.XAVIER	75 455,78	75 455,78	47 159,86

Med	Código	Designação do Projecto	Executor	Aprovações até 31 Dezembro 2005		
				Inv. Elegível	Despesa Pública	Fundo
3.5	3.5/5/019	Formação Inicial e continua dos agentes da Política de Emprego e Forma	SANTA CASA DA MISERICÓRDIA DE LISBOA	14 956,21	14 956,21	9 347,63
3.5	3.5/5/020	Formação Inicial e continua dos agentes da Política de Emprego e Forma	NOVA ETAPA- CONS. GESTÃO RECUR.HUMANOS, LDA	73 273,58	73 273,58	45 795,99
3.5	3.5/5/021	Formação Inicial e continua dos agentes da Política de Emprego e Forma	PROFOC- PROJECTOS FORM. E CONSULTORIA, LDA	25 399,68	25 399,68	15 874,80
3.5	3.5/5/022	Formação Inicial e continua dos agentes da Política de Emprego e Forma	Nersant	63 711,78	63 711,78	39 819,86
3.5	3.5/5/023	Formação Inicial e continua dos agentes da Política de Emprego e Forma	Instituto da Soldadura e da Qualidade	50 648,99	50 648,99	31 655,62
3.5	3.5/5/024	Formação Inicial e continua dos agentes da Política de Emprego e Forma	CEV - CONSULTORES ENGENHARIA DO VALOR, LDA	28 658,93	28 658,93	17 911,83
3.5	3.5/5/025	Formação Inicial e continua dos agentes da Política de Emprego e Forma	Escola Intercultural das Profissões e do Desporto da Amadora, EM	90 765,76	90 765,76	56 728,60
3.5	3.5/5/027	Formação Inicial e continua dos agentes da Política de Emprego e Forma	INST. INVESTIG. DESENV., COOP. E FORM. BENTO DE JESUS CARAÇA	52 721,48	52 721,48	32 950,93
3.5	3.5/5/028	Formação Inicial e continua dos agentes da Política de Emprego e Forma	SOPROFOR - SOC. PROMOTORA DE FORMAÇÃO, LDA	182 722,54	182 722,54	114 201,59
3.5	3.5/5/029	Formação Inicial e continua dos agentes da Política de Emprego e Forma	CONCILIUM - GESTÃO RECURSOS HUMANOS, LDA	17 575,47	17 575,47	10 984,67
3.5	3.5/5/030	Formação Inicial e continua dos agentes da Política de Emprego e Forma	FORMAJUDA- GAB. FORM.PROJECTOS DA AJUDA, LDA	102 601,97	102 601,97	64 126,23
3.5	3.5/5/031	Formação Inicial e continua dos agentes da Política de Emprego e Forma	ADE- ASS.P/ DESENV.EMPREGO VILA FRANCA XIRA	5 939,64	5 939,64	3 712,28
3.5	3.5/5/032	Formação Inicial e continua dos agentes da Política de Emprego e Forma	ANJE - ASSOC. NAC. JOVENS EMPRESÁRIOS	13 089,53	13 089,53	8 180,96
3.5	3.5/5/033	Formação Inicial e continua dos agentes da Política de Emprego e Forma	Comissão de Coordenação e Desenvolvimento Regional de Lisboa e Vale do Tejo	71 118,73	71 118,73	44 449,21
3.5	3.5/5/034	Formação Inicial e continua dos agentes da Política de Emprego e Forma	CNS - COMPANHIA NACIONAL DE SERVIÇOS, SA	24 161,40	24 161,40	15 100,88
3.5	3.5/5/035	Formação Inicial e continua dos agentes da Política de Emprego e Forma	J.LUCENA - CONSULT., PROJECTOS E SERVIÇOS, EIRL	32 745,41	32 745,41	20 465,88
3.5	3.5/5/036	Formação Inicial e continua dos agentes da Política de Emprego e Forma	TALENTUS -ASSOC. NAC. FORM. TECNICOS FORMAÇÃO	218 892,98	218 892,98	136 808,11
3.5	3.5/5/037	Formação Inicial e continua dos agentes da Política de Emprego e Forma	ASSOC.DOS INDUSTRIAIS DE OURIVESARIA DO SUL	8 922,53	8 922,53	5 576,58
3.5	3.5/5/038	Formação Inicial e continua dos agentes da Política de Emprego e Forma	MUNDISERVIÇOS- COMP.PORT. SERV. E GESTÃO, LDA	31 122,56	28 778,15	17 986,34
3.5	3.5/5/039	Formação Inicial e continua dos agentes da Política de Emprego e Forma	INIS- INSTITUTO DE FORMAÇÃO E SERVIÇOS, SA	189 906,29	189 906,29	118 691,43
3.5	3.5/5/040	Formação Inicial e continua dos agentes da Política de Emprego e Forma	SERGA - SERV. ORGANIZAÇÃO E INFORMÁTICA, LDA	28 905,45	28 905,45	18 065,91
3.5	3.5/5/042	Formação Inicial e continua dos agentes da Política de Emprego e Forma	IBER- PROJECTOS CONS. DE GESTÃO ORGAN., LDA	73 403,06	73 403,06	45 876,91

Med	Código	Designação do Projecto	Executor	Aprovações até 31 Dezembro 2005		
				Inv. Elegível	Despesa Pública	Fundo
3.5	3.5/5/043	Formação Inicial e continua dos agentes da Política de Emprego e Forma	AR-FOR - CONSULT., FORMAÇÃO INFORMÁTICA, LDA	63 145,08	63 145,08	39 465,68
3.5	3.5/5/044	Formação Inicial e continua dos agentes da Política de Emprego e Forma	SETEFORMA - GAB. FORM. PROF.,INF. E GESTÃO, LDA	65 579,20	62 465,92	39 041,20
3.5	3.5/5/045	Formação Inicial e continua dos agentes da Política de Emprego e Forma	PROJECTOAMI- SOC. EST., CONS. E FORMAÇÃO, LDA	14 815,40	14 815,40	9 259,63
3.5	3.5/5/046	Formação Inicial e continua dos agentes da Política de Emprego e Forma	PLURIFACTOR - CONS. MULTIDISC.DESENV., LDA	50 998,54	50 998,54	31 874,09
3.5	3.5/5/047	Formação Inicial e continua dos agentes da Política de Emprego e Forma	UNIVERSIDADE ABERTA	11 964,22	5 406,01	3 378,76
3.5	3.5/5/048	Formação Inicial e continua dos agentes da Política de Emprego e Forma	SAPERE - ENSINO, EDUCAÇÃO E FORMAÇÃO, LDA	27 537,28	27 537,28	17 210,80
3.5	3.5/5/050	Formação Inicial e continua dos agentes da Política de Emprego e Forma	GABINAE- GABINETE APOIO AO EMPRESÁRIO, LDA	22 991,79	22 991,79	14 369,87
3.5	3.5/5/051	Formação Inicial e Contínua dos Agentes da Política de Emprego e Formação	FROUCO & HENRIQUES Associados, Lda	67 377,75	67 377,75	42 111,09
3.5	3.5/5/052	Formação Inicial e Contínua dos Agentes da Política de Emprego e Formação	HOSPITAL DE DONA ESTEFANIA	13 680,57	1 642,34	1 026,46
3.5	3.5/5/054	Formação Inicial e Contínua dos Agentes da Política de Emprego e Formação	Assoc. Formação Profissional e Desenvolvimento do Montijo	33 265,33	33 265,33	20 790,83
3.5	3.5/5/055	Formação Inicial e Contínua dos Agentes da Política de Emprego e Formação	GESTICOOPFOR- Formação Profissional, CRL	24 258,16	24 258,16	15 161,35
3.5	3.5/5/056	Formação Inicial e Contínua dos Agentes da Política de Emprego e Formação	MOVIMENTO DE DEFESA DA VIDA	76 849,92	76 849,92	48 031,20
3.5	3.5/5/057	Formação Inicial e Contínua dos Agentes da Política de Emprego e Formação	AVALFORMA - FORMAÇÃO E CONSULTORIA, LDA	31 679,78	31 679,78	19 799,86
3.5	3.5/5/058	Formação Inicial e Contínua dos Agentes da Política de Emprego e Formação	Centro Hospitalar de Lisboa (Zona Central)	6 585,38	4 455,92	2 784,95
3.5	3.5/5/059	Formação Inicial e Contínua dos Agentes da Política de Emprego e Formação	FDTI- FUND.P/DIVULG.TECN. DE INFORMAÇÃO	518 404,67	518 404,67	324 002,92
3.5	3.5/5/060	Formação Inicial e Contínua dos Agentes da Política de Emprego e Formação	CAFE - Centro de Apoio e Formação Empresarial, Lda	49 201,27	49 201,27	30 750,79
3.5	3.5/5/061	Formação Inicial e Contínua dos Agentes da Política de Emprego e Formação	N.J. - FORMAÇÃO PROF. E PROJECTOS, LDA	7 449,00	7 449,00	4 655,62
3.5	3.5/5/062	Formação Inicial e Contínua dos Agentes da Política de Emprego e Formação	IAC - Instituto de Artes e Ciências	33 308,53	33 308,53	20 817,83
3.5	3.5/5/064	Formação Inicial e Contínua dos Agentes da Política de Emprego e Formação	CIBER XXI- OCUP.TEMPOS LIVRES,SERV.INFRM., LDA	20 419,89	20 419,89	12 762,43
3.5	3.5/5/065	Formação Inicial e Contínua dos Agentes da Política de Emprego e Formação	Centro Hospitalar do Médio Tejo, S A	11 965,92	4 112,45	2 570,28
3.5	3.5/5/066	Formação Inicial e Contínua dos Agentes da Política de Emprego e Formação	Centro Hospitalar de Lisboa (Zona Central)	15 572,77	7 264,56	4 540,35
3.5	3.5/5/067	Formação Inicial e Contínua dos Agentes da Política de Emprego e Formação	ENGIÁREA - FORMAÇÃO PROFISSIONAL E CONSULTADORIA, LDA	46 315,06	46 315,06	28 946,91

Med	Código	Designação do Projecto	Executor	Aprovações até 31 Dezembro 2005		
				Inv. Elegível	Despesa Pública	Fundo
3.5	3.5/5/069	Formação Inicial e Contínua dos Agentes da Política de Emprego e Formação	SCHINDLER - Ascensores e Escadas Rolantes, AS	27 531,64	11 103,73	6 939,83
3.5	3.5/5/070	Formação Inicial e Contínua dos Agentes da Política de Emprego e Formação	TALENTUS -ASSOC. NAC. FORM. TECNICOS FORMAÇÃO	21 173,31	21 173,31	13 233,32
3.5	3.5/5/084	Formação Inicial e Contínua dos Agentes da Política de Emprego e Formação	ENGIÁREA - FORMAÇÃO PROFISSIONAL E CONSULTADORIA, LDA	23 940,05	23 940,05	14 962,53
3.5	3.5/5/085	Formação Inicial e Contínua dos Agentes da Política de Emprego e Formação	IAEC - Instituto Americano de Estudos da Comunicação, Lda.	125 796,82	125 796,82	78 623,01
3.5	3.5/5/086	Formação Inicial e Contínua dos Agentes da Política de Emprego e Formação	COMPANHIA PRÓPRIA - FORM. E CONSULT., LDA	9 602,69	9 602,69	6 001,68
3.5	3.5/5/087	Formação Inicial e Contínua dos Agentes da Política de Emprego e Formação	CNS - COMPANHIA NACIONAL DE SERVIÇOS, SA	88 055,22	88 055,22	55 034,51
3.5	3.5/5/088	Formação Inicial e Contínua dos Agentes da Política de Emprego e Formação	NOVA ETAPA- CONS. GESTÃO RECUR.HUMANOS, LDA	60 278,90	60 278,90	37 674,31
3.5	3.5/5/089	Formação Inicial e Contínua dos Agentes da Política de Emprego e Formação	FDTI- FUND.P/DIVULG.TECN. DE INFORMAÇÃO	9 322,06	3 080,60	1 925,38
3.5	3.5/5/090	Formação Inicial e Contínua dos Agentes da Política de Emprego e Formação	FDTI- FUND.P/DIVULG.TECN. DE INFORMAÇÃO	271 366,40	271 366,40	169 604,00
3.5	3.5/5/091	Formação Inicial e Contínua dos Agentes da Política de Emprego e Formação	CIDEC - CENTRO INTERDISCIP.EST. ECONÓMICOS	75 078,59	75 078,59	46 924,12
3.5	3.5/5/092	Formação Inicial e Contínua dos Agentes da Política de Emprego e Formação	P.M.G. - PSICOLOGIA E MULTIGESTÃO, LDA	6 029,68	6 029,68	3 768,55
3.5	3.5/5/093	Formação Inicial e Contínua dos Agentes da Política de Emprego e Formação	Nersant	211 491,57	211 491,57	132 182,23
3.5	3.5/5/094	Formação Inicial e Contínua dos Agentes da Política de Emprego e Formação	FROUCO & HENRIQUES Associados, Lda	23 360,14	23 360,14	14 600,09
3.5	3.5/5/095	Formação Inicial e Contínua dos Agentes da Política de Emprego e Formação	Instituto da Soldadura e da Qualidade	21 916,45	21 916,45	13 697,78
3.5	3.5/5/096	Formação Inicial e Contínua dos Agentes da Política de Emprego e Formação	PROFOC- PROJECTOS FORM. E CONSULTORIA, LDA	19 256,69	19 256,69	12 035,43
3.5	3.5/5/097	Formação Inicial e Contínua dos Agentes da Política de Emprego e Formação	IPFEL- INST.PART.FORM. E ENSINO LINGUAS, LDA	20 354,08	20 354,08	12 721,30
3.5	3.5/5/098	Formação Inicial e Contínua dos Agentes da Política de Emprego e Formação	INST. INVESTIG. DESENV., COOP. E FORM. BENTO DE JESUS CARAÇA	19 759,53	19 759,53	12 349,71
3.5	3.5/5/099	Formação Inicial e Contínua dos Agentes da Política de Emprego e Formação	SCRIPTORIUM - CONSULTORIA E FORMAÇÃO, LDA	29 601,80	29 601,80	18 501,13
3.5	3.5/5/100	Formação Inicial e Contínua dos Agentes da Política de Emprego e Formação	ASS. PORTUGUESA BANCOS/ INST.FORM.BANCÁRIA	7 355,85	7 355,85	4 597,41
3.5	3.5/5/101	Formação Inicial e Contínua dos Agentes da Política de Emprego e Formação	CAP - CONFED. DOS AGRICULTORES DE PORTUGAL	199 722,45	199 722,45	124 826,53
3.5	3.5/5/102	Formação Inicial e Contínua dos Agentes da Política de Emprego e Formação	IEFP - INSTITUTO DE EMPREGO E FORMAÇÃO PROFISSIONAL	119 350,77	119 350,77	74 594,23
3.5	3.5/5/103	Formação Inicial e Contínua dos Agentes da Política de Emprego e Formação	IEFP - INSTITUTO DE EMPREGO E FORMAÇÃO PROFISSIONAL	103 171,88	75 593,90	47 246,20

Med	Código	Designação do Projecto	Executor	Aprovações até 31 Dezembro 2005		
				Inv. Elegível	Despesa Pública	Fundo
3.5	3.5/5/104	Formação Inicial e Continua dos Agentes da Política de Emprego e Formação	Centro de Formação e Inovação - INOVINTER	6 291,14	6 291,14	3 931,96
3.5	3.5/5/105	Formação Inicial e Continua dos Agentes da Política de Emprego e Formação	Centro de Formação Profissional para a Indústria Cerâmica - CENCAL	17 431,98	17 431,98	10 894,99
3.5	3.5/5/106	Formação Inicial e Continua dos Agentes da Política de Emprego e Formação	Centro de Formação Profissional de Reparação Automóvel - CEPRA	26 206,00	26 206,00	16 378,75
3.5	3.5/5/108	Formação Inicial e Continua dos Agentes da Política de Emprego e Formação	CITEFORMA	26 072,42	12 082,19	7 551,37
3.5	3.5/5/109	Formação Inicial e Continua dos Agentes da Política de Emprego e Formação	CITEFORMA	7 410,79	3 065,10	1 915,69
3.5	3.5/5/110	Formação Inicial e Continua dos Agentes da Política de Emprego e Formação	Centro de Formação Profissional para Jornalistas - CENJOR	4 032,02	4 032,02	2 520,01
3.5	3.5/5/111	Formação Inicial e Continua dos Agentes da Política de Emprego e Formação	Centro de Formação Profissional de Qualidade - CEQUAL	21 591,97	13 252,29	8 282,68
3.5	3.5/5/113	Formação Inicial e Continua dos Agentes da Política de Emprego e Formação	Centro de Formação Profissional Para o Comércio e Afins - CECOIA	25 687,46	25 687,46	16 054,66
3.5	3.5/5/114	Formação Inicial e Continua dos Agentes da Política de Emprego e Formação	CENFIC - C. F. P. DA IND. DE CONSTRUÇÃO CIVIL E OBRAS PU. DO SUL	13 518,00	13 518,00	8 448,75
3.5	3.5/5/115	Formação Inicial e Continua dos Agentes da Política de Emprego e Formação	CENFIM - Centro de F.P. Ind. Metalúrgica Metalomecânica	106 074,00	106 074,00	66 296,25
3.5	3.5/5/117	Formação Inicial e Continua dos Agentes da Política de Emprego e Formação	RHI - Consultores Cons. Recursos Humanos e Informática, Lda	19 735,68	19 735,68	12 334,80
3.5	3.5/5/118	Formação Inicial e Continua dos Agentes da Política de Emprego e Formação	CARRISTUR-INO.V. TRANSP.URB. REG.SOC.UNIP., LDA	26 899,16	9 240,40	5 775,25
3.5	3.5/5/119	Formação Inicial e Continua dos Agentes da Política de Emprego e Formação	EUROSET- SERVIÇOS E RECURSOS HUMANOS, LDA	30 609,04	30 609,04	19 130,65
3.5	3.5/5/120	Formação Inicial e Continua dos Agentes da Política de Emprego e Formação	FASTAOESTUDO-SALÕES DE EST. E FORMAÇÃO, LDA	15 958,79	15 958,79	9 974,24
3.5	3.5/5/121	Formação Inicial e Continua dos Agentes da Política de Emprego e Formação	EUROTEMA-INF., GESTÃO E CONSULTADORIA, LDA	22 082,14	22 082,14	13 801,34
3.5	3.5/5/122	Formação Inicial e Continua dos Agentes da Política de Emprego e Formação	FIDES- COOP. DE FORM., DESENV. E SOLIDARIEDADE, CRL	79 580,08	79 580,08	49 737,55
3.5	3.5/5/123	Formação Inicial e Continua dos Agentes da Política de Emprego e Formação	CONCILIUM - GESTÃO RECURSOS HUMANOS, LDA	38 864,66	38 864,66	24 290,41
3.5	3.5/5/124	Formação Inicial e Continua dos Agentes da Política de Emprego e Formação	Departamento de Modernização e Recursos da Saúde	19 651,79	19 651,79	12 282,37
3.5	3.5/5/125	Formação Inicial e Continua dos Agentes da Política de Emprego e Formação	IPF - INSTITUTO PORTUGUÊS DE FORMAÇÃO, LDA	86 241,97	86 241,97	53 901,23
3.5	3.5/5/126	Formação Inicial e Continua dos Agentes da Política de Emprego e Formação	SERGA - SERV. ORGANIZAÇÃO E INFORMÁTICA, LDA	46 837,56	46 837,56	29 273,48
3.5	3.5/5/127	Formação Inicial e Continua dos Agentes da Política de Emprego e Formação	Significado - Consultoria, Formação e Informática, lda.	92 343,45	92 343,45	57 714,66
3.5	3.5/5/129	Formação Inicial e Continua dos Agentes da Política de Emprego e Formação	FORMAJUDA- GAB. FORM.PROJECTOS DA AJUDA, LDA	11 504,30	11 504,30	7 190,19

Med	Código	Designação do Projecto	Executor	Aprovações até 31 Dezembro 2005		
				Inv. Elegível	Despesa Pública	Fundo
3.5	3.5/5/130	Formação Inicial e Contínua dos Agentes da Política de Emprego e Formação	ALBIFOR - Centro de Formação, Lda	4 249,68	2 638,05	1 648,78
3.5	3.5/5/131	Formação Inicial e Contínua dos Agentes da Política de Emprego e Formação	TALENTUS -ASSOC. NAC. FORM. TECNICOS FORMAÇÃO	47 648,90	47 648,90	29 780,56
3.5	3.5/5/132	Formação Inicial e Contínua dos Agentes da Política de Emprego e Formação	SANTA CASA DA MISERICÓRDIA DE LISBOA	8 175,55	4 087,78	2 554,86
3.5	3.5/5/133	Formação Inicial e Contínua dos Agentes da Política de Emprego e Formação	Cruz Vermelha Portuguesa	57 412,50	57 412,50	35 882,81
3.5	3.5/5/134	Formação Inicial e Contínua dos Agentes da Política de Emprego e Formação	BARAFUNDA - ASSOC. JUVENIL CULTURA E SOLIDARIEDADE SOCIAL	5 617,86	5 617,86	3 511,16
3.5	3.5/5/135	Formação Inicial e Contínua dos Agentes da Política de Emprego e Formação	ADEPE - ASSOC. DE DESENVOLVIMENTO DE PENICHE	24 556,11	24 556,11	15 347,57
3.5	3.5/5/136	Formação Inicial e Contínua dos Agentes da Política de Emprego e Formação	ASSOCIAÇÃO INDUSTRIAL PORT/CÂMARA COMÉRCIO INDÚSTRIA - AIP/CCI	18 246,62	18 246,62	11 404,14
3.5	3.5/5/138	Formação Inicial e Contínua dos Agentes da Política de Emprego e Formação	SINDETELCO - SIND. DEMOCRÁTICO TRAB. COMUNICAÇÕES E DOS MÉDIA	7 880,58	7 880,58	4 925,36
3.5	3.5/5/139	Formação Inicial e Contínua dos Agentes da Política de Emprego e Formação	IBER- PROJECTOS CONS. DE GESTÃO ORGAN., LDA	39 707,30	39 707,30	24 817,06
3.5	3.5/5/140	Formação Inicial e Contínua dos Agentes da Política de Emprego e Formação	CEV - CONSULTORES ENGENHARIA DO VALOR, LDA	5 102,22	2 284,97	1 428,11
3.5	3.5/5/141	Formação Inicial e Contínua dos Agentes da Política de Emprego e Formação	FORSIVA- FORM. ORG. E SERVIÇOS, LDA	27 208,32	27 208,32	17 005,20
3.5	3.5/5/142	Formação Inicial e Contínua dos Agentes da Política de Emprego e Formação	SOCOGEF- SOC. CONTAB. GESTÃO E FINANÇAS, LDA	41 591,12	41 591,12	25 994,45
3.5	3.5/5/143	Formação Inicial e Contínua dos Agentes da Política de Emprego e Formação	ASSOC. PORT. DE DISTRIBUIÇÃO E DRENAGEM DE ÁGUAS	18 678,69	18 678,69	11 674,18
3.5	3.5/5/144	Formação Inicial e Contínua dos Agentes da Política de Emprego e Formação	MUNDISERVIÇOS- COMP.PORT. SERV. E GESTÃO, LDA	41 763,46	41 763,46	26 102,16
3.5	3.5/5/145	Formação Inicial e Contínua dos Agentes da Política de Emprego e Formação	E.S.C. - ENGENHARIA E SISTEMAS DE COMPUTAÇÃO, LDA.	17 583,81	17 583,81	10 989,88
3.5	3.5/5/146	Formação Inicial e Contínua dos Agentes da Política de Emprego e Formação	SETEFORMA - GAB. FORM. PROF., INF. E GESTÃO, LDA	57 357,46	57 357,46	35 848,41
3.5	3.5/5/147	Formação Inicial e Contínua dos Agentes da Política de Emprego e Formação	FUNDAÇÃO DA JUVENTUDE	8 169,49	8 169,49	5 105,93
3.5	3.5/5/148	Formação Inicial e Contínua dos Agentes da Política de Emprego e Formação	ACTIVO HUMANO - CONSULT. ASSOCIADOS, LDA	25 035,97	25 035,97	15 647,48
3.5	3.5/5/149	Formação Inicial e Contínua dos Agentes da Política de Emprego e Formação	AR-FOR - CONSULT., FORMAÇÃO INFORMÁTICA, LDA	51 670,74	51 670,74	32 294,21
3.5	3.5/5/150	Formação Inicial e Contínua dos Agentes da Política de Emprego e Formação	Gestão Total e Inovação Empresarial - GTIE Consultores, Lda	24 009,80	24 009,80	15 006,13
3.5	3.5/5/151	Formação Inicial e Contínua dos Agentes da Política de Emprego e Formação	ACRIDEVARUM - ASSOCIAÇÃO DE CARACTER FORMATIVO	192 056,64	192 056,64	120 035,40
3.5	3.5/5/153	Formação Inicial e Contínua dos Agentes da Política de Emprego e Formação	GOCEPI - GESTÃO, ORGANIZAÇÃO,CONSULT.,EST., PROJ.INOVAÇÃO, LDA	29 760,58	29 760,58	18 600,36

Med	Código	Designação do Projecto	Executor	Aprovações até 31 Dezembro 2005		
				Inv. Elegível	Despesa Pública	Fundo
3.5	3.5/5/154	Formação Inicial e Contínua dos Agentes da Política de Emprego e Formação	INSTITUTO DA SEGURANÇA SOCIAL, IP	62 177,00	27 864,62	17 415,39
3.5	3.5/5/155	Formação Inicial e Contínua dos Agentes da Política de Emprego e Formação	EXCELER - FORMAÇÃO E CONSULTORIA, LDA.	66 810,22	66 810,22	41 756,39
3.5	3.5/5/157	Formação Inicial e Contínua dos Agentes da Política de Emprego e Formação	Centro Hospitalar de Lisboa (Zona Central)	14 852,25	7 086,30	4 428,94
3.5	3.5/5/159	Formação inicial e Contínua de Agentes da Política de Emprego e Formação	HOSPITAL DE SANTA MARIA	31 039,04	16 368,57	10 230,36
3.5	3.5/5/160	Formação inicial e Contínua de Agentes da Política de Emprego e Formação	Centro Europeu de Linguas, Lda	21 082,35	21 082,35	13 176,47
3.5	3.5/5/162	Formação inicial e Contínua de Agentes da Política de Emprego e Formação	SAF - SISTEMAS AVANÇADOS DE FORMAÇÃO, S A	260 151,01	260 151,01	162 594,38
3.5	3.5/5/163	Formação inicial e Contínua de Agentes da Política de Emprego e Formação	PROMOLOURES - DESNVOLVIMENTO EMPRESARIAL, CRL	72 755,19	72 755,19	45 471,99
3.5	3.5/5/164	Formação inicial e Contínua de Agentes da Política de Emprego e Formação	AVALFORMA - FORMAÇÃO E CONSULTORIA, LDA	34 843,42	34 843,42	21 777,14
3.5	3.5/5/166	Formação inicial e Contínua de Agentes da Política de Emprego e Formação	PLURIVALOR - CONSULTORIA EM GESTÃO, LDA	28 005,95	28 005,95	17 503,72
3.5	3.5/5/167	Formação inicial e Contínua de Agentes da Política de Emprego e Formação	HOSPITAL GARCIA DE HORTA AS	28 758,18	14 379,09	8 986,93
3.5	3.5/5/168	Formação inicial e Contínua de Agentes da Política de Emprego e Formação	INST. PORT. ONCOLOGIA FRANCISCO GENTIL - CENTRO REG. ONC. LX, S A	17 372,69	5 872,48	3 670,30
3.5	3.5/5/169	Formação inicial e Contínua de Agentes da Política de Emprego e Formação	SOFATI - SOC. FORMAÇÃO APLICAÇÕES TÉCNICAS INFORMÁTICAS, LDª	55 119,38	55 119,38	34 449,61
3.5	3.5/5/170	Formação inicial e Contínua de Agentes da Política de Emprego e Formação	DIRECÇÃO GERAL ASSUNTOS CONSULARES E COMUNIDADES PORTUGUESAS	15 707,02	15 707,02	9 816,89
3.5	3.5/5/181	Formação Inicial e Contínua dos Agentes da Política de Emprego e Formação	MESTRE - Formação e Consultadoria, Lda	7 090,68	7 090,68	4 431,68
3.5	3.5/5/206	Formação Profissional Contínua	ASSOCIAÇÃO INDUSTRIAL PORT/CÂMARA COMÉRCIO INDÚSTRIA - AIP/CCI	56 620,53	56 620,53	35 387,83
3.5	3.5/5/207	Formação Profissional Contínua	TAP AIR PORTUGAL, SA	39 595,32	8 624,11	5 390,07
3.5	3.5/5/208	Formação Profissional Contínua	SANTA CASA DA MISERICÓRDIA DE LISBOA	27 051,48	13 525,74	8 453,59
3.5	3.5/5/209	Formação Profissional Contínua	CCP - CONFED. DO COMÉRCIO E SERV. DE PORTUGAL	58 271,73	58 271,73	36 419,83
3.5	3.5/5/210	Formação Profissional Contínua	ACISO -ASSOC. COM., IND. SERV. CONC. DE OUREM	20 558,26	20 558,26	12 848,91
3.5	3.5/5/211	Formação Profissional Contínua	CAP - CONFED. DOS AGRICULTORES DE PORTUGAL	91 304,80	91 304,80	57 065,50
3.5	3.5/5/212	Formação Profissional Contínua	CIDEC - CENTRO INTERDISCIP. EST. ECONÓMICOS	99 650,27	99 650,27	62 281,42
3.5	3.5/5/213	Formação Profissional Contínua	CNS - COMPANHIA NACIONAL DE SERVIÇOS, SA	52 292,16	52 292,16	32 682,60
3.5	3.5/5/214	Formação Profissional Contínua	Nersant	48 966,87	48 966,87	30 604,29
3.5	3.5/5/215	Formação Profissional Contínua	AERSET - Associação Empresarial da Região de Setúbal	7 807,81	7 807,81	4 879,88
3.5	3.5/5/216	Formação Profissional Contínua	INST. INVESTIG. DESENV., COOP. E FORM. BENTO DE JESUS CARAÇA	127 812,11	127 812,11	79 882,57

Med	Código	Designação do Projecto	Executor	Aprovações até 31 Dezembro 2005		
				Inv. Elegível	Despesa Pública	Fundo
3.5	3.5/5/217	Formação Profissional Contínua	FDTI- FUND.P/DIVULG.TECN. DE INFORMAÇÃO	322 299,44	322 299,44	201 437,15
3.5	3.5/5/218	Formação Profissional Contínua	FDTI- FUND.P/DIVULG.TECN. DE INFORMAÇÃO	60 527,19	21 673,81	13 546,13
3.5	3.5/5/219	Formação Profissional Contínua	HOSPITAL GARCIA DE HORTAS	16 731,02	8 365,51	5 228,44
3.5	3.5/5/220	Formação Profissional Contínua	HOSPITAL PULIDO VALENTE SA	69 259,77	30 173,98	18 858,74
3.5	3.5/5/222	Formação Inicial Contínua dos Agentes da Política de Emprego e Formação	REDEFORMA - ASSOC.NACIONAL DE FORMADORES E TÉCNICOS DE RECURSOS HUMANOS	16 999,95	16 999,95	10 624,97
3.5	3.5/5/223	Formação Inicial Contínua dos Agentes da Política de Emprego e Formação	ASS. PORTUGUESA BANCOS/ INST.FORM.BANCÁRIA	9 193,86	9 193,86	5 746,16
3.5	3.5/5/224	Formação Inicial e Contínua dos Agentes da política de Emprego e Formação	CEV - CONSULTORES ENGENHARIA DO VALOR, LDA	37 041,68	37 041,68	23 151,05
3.5	3.5/5/225	Formação Inicial e Contínua dos Agentes da política de Emprego e Formação	ASSOCIAÇÃO CRISTÁ DA MOCIDADE DE SETÚBAL	28 140,11	28 140,11	17 587,57
3.5	3.5/5/226	Formação Inicial e Contínua dos Agentes da política de Emprego e Formação	GABINAE- GABINETE APOIO AO EMPRESÁRIO,LDA	38 176,97	38 176,97	23 860,61
3.5	3.5/5/227	Formação Inicial e Contínua dos Agentes da política de Emprego e Formação	FORMAJUDA- GAB. FORM.PROJECTOS DA AJUDA,LDA	44 307,23	44 307,23	27 692,02
3.5	3.5/5/228	Formação Inicial e Contínua dos Agentes da política de Emprego e Formação	KNOW - HOW - CONSULTORES, LDA	19 129,57	19 129,57	11 955,98
3.5	3.5/5/229	Formação Inicial e Contínua dos Agentes da política de Emprego e Formação	Escola Intercultural das Profissões e do Desporto da Amadora, EM	61 248,05	61 248,05	38 280,03
3.5	3.5/5/230	Formação Inicial e Contínua dos Agentes da política de Emprego e Formação	GABIVERDE	79 135,50	79 135,50	49 459,69
3.5	3.5/5/231	Formação Inicial Contínua dos Agentes da Política de Emprego e Formação	Instituto da Soldadura e da Qualidade	37 060,26	37 060,26	23 162,66
3.5	3.5/5/232	Formação Inicial Contínua dos Agentes da Política de Emprego e Formação	IAEC - Instituto Americano de Estudos da Comunicação, Lda.	29 188,58	29 188,58	18 242,86
3.5	3.5/5/233	Formação Inicial Contínua dos Agentes da Política de Emprego e Formação	Softag - Informática e Escritório, S.A.	6 470,28	6 470,28	4 043,93
3.5	3.5/5/234	Formação Inicial Contínua dos Agentes da Política de Emprego e Formação	INETI - INSTITUTO NACIONAL DE ENG.ª E TECNOL. INDUSTRIAL	68 016,42	68 016,42	42 510,26
3.5	3.5/5/235	Formação Inicial Contínua dos Agentes da Política de Emprego e Formação	Centro Europeu de Linguas, Lda	16 154,05	16 154,05	10 096,28
3.5	3.5/5/236	Formação Inicial Contínua dos Agentes da Política de Emprego e Formação	ISLA - SANTARÉM, EDUCAÇÃO E CULTURA, LDA	16 215,85	16 215,85	10 134,91
3.5	3.5/5/237	Formação Inicial Contínua dos Agentes da Política de Emprego e Formação	IBER- PROJECTOS CONS. DE GESTÃO ORGAN., LDA	58 255,33	58 255,33	36 409,58
3.5	3.5/5/238	Formação Inicial Contínua dos Agentes da Política de Emprego e Formação	ANJE - ASSOC. NAC. JOVENS EMPRESÁRIOS	31 095,08	31 095,08	19 434,43
3.5	3.5/5/239	Formação Inicial Contínua dos Agentes da Política de Emprego e Formação	CON.PRO - CONSULTORIA E PROJECTOS, LDA	27 656,56	27 656,56	17 285,35
3.5	3.5/5/240	Formação Inicial Contínua dos Agentes da Política de Emprego e Formação	Olho Vivo - Assoc. Para a Defesa do Património, Ambiente e Direitos Humanos	30 680,70	30 680,70	19 175,44

Med	Código	Designação do Projecto	Executor	Aprovações até 31 Dezembro 2005		
				Inv. Elegível	Despesa Pública	Fundo
3.5	3.5/5/241	Formação Inicial Contínua dos Agentes da Política de Emprego e Formação	EUROSET- SERVIÇOS E RECURSOS HUMANOS, LDA	31 109,76	31 109,76	19 443,60
3.5	3.5/5/242	Formação Inicial Contínua dos Agentes da Política de Emprego e Formação	M & P - CONSULTADORIA INFORMÁTICA, LDA	68 394,35	68 394,35	42 746,47
3.5	3.5/5/243	Formação Inicial Contínua dos Agentes da Política de Emprego e Formação	SERGA - SERV. ORGANIZAÇÃO E INFORMÁTICA, LDA	22 657,79	22 657,79	14 161,12
3.5	3.5/5/244	Formação Inicial Contínua dos Agentes da Política de Emprego e Formação	EUROTEMA-INF., GESTÃO E CONSULTADORIA, LDA	13 034,48	13 034,48	8 146,55
3.5	3.5/5/245	Formação Inicial Contínua dos Agentes da Política de Emprego e Formação	FUNDAÇÃO DA JUVENTUDE	13 970,34	13 970,34	8 731,46
3.5	3.5/5/246	Formação Inicial Contínua dos Agentes da Política de Emprego e Formação	UNIVERSUS - CONSULTORES EM GESTÃO, SA	51 390,38	51 390,38	32 118,99
3.5	3.5/5/247	Formação Inicial Contínua dos Agentes da Política de Emprego e Formação	ACTIVO HUMANO - CONSULT. ASSOCIADOS, LDA	25 821,84	25 821,84	16 138,65
3.5	3.5/5/248	Formação Inicial Contínua dos Agentes da Política de Emprego e Formação	SAF - SISTEMAS AVANÇADOS DE FORMAÇÃO, S A	90 824,37	90 824,37	56 765,23
3.5	3.5/5/249	Formação Inicial Contínua dos Agentes da Política de Emprego e Formação	IAC - Instituto de Artes e Ciências	17 398,26	17 398,26	10 873,91
3.5	3.5/5/250	Formação Inicial Contínua dos Agentes da Política de Emprego e Formação	AR-FOR - CONSULT., FORMAÇÃO INFORMÁTICA, LDA	47 460,16	47 460,16	29 662,60
3.5	3.5/5/251	Formação Inicial Contínua dos Agentes da Política de Emprego e Formação	RHI - Consultores Cons. Recursos Humanos e Informática, Lda	36 485,70	36 485,70	22 803,56
3.5	3.5/5/252	Formação Inicial Contínua dos Agentes da Política de Emprego e Formação	EPO - Associação Promotora de Ensino Profissional	48 347,94	48 347,94	30 217,46
3.5	3.5/5/253	Formação Inicial Contínua dos Agentes da Política de Emprego e Formação	NOVA ETAPA- CONS. GESTÃO RECUR.HUMANOS, LDA	31 282,74	31 282,74	19 551,71
3.5	3.5/5/254	Formação Inicial Contínua dos Agentes da Política de Emprego e Formação	SOPROFOR - SOC. PROMOTORA DE FORMAÇÃO, LDA	25 695,22	25 695,22	16 059,51
3.5	3.5/5/255	Formação Inicial Contínua dos Agentes da Política de Emprego e Formação	ENGIAREA - FORMAÇÃO PROFISSIONAL E CONSULTADORIA, LDA	32 498,46	32 498,46	20 311,54
3.5	3.5/5/256	Formação Inicial Contínua dos Agentes da Política de Emprego e Formação	4EMES - Consultores Associados, Lda	41 773,00	41 773,00	26 108,12
3.5	3.5/5/257	Formação Inicial Contínua dos Agentes da Política de Emprego e Formação	IPF - INSTITUTO PORTUGUÊS DE FORMAÇÃO, LDA	38 259,04	38 259,04	23 911,90
3.5	3.5/5/258	Formação Inicial Contínua dos Agentes da Política de Emprego e Formação	TALENTUS -ASSOC. NAC. FORM. TECNICOS FORMAÇÃO	36 430,24	36 430,24	22 768,90
3.5	3.5/5/259	Formação Inicial Contínua dos Agentes da Política de Emprego e Formação	FASTAOESTUDO-SALÕES DE EST. E FORMAÇÃO, LDA	22 428,38	22 428,38	14 017,74
3.5	3.5/5/260	Formação Inicial Contínua dos Agentes da Política de Emprego e Formação	PLURIFACTOR - CONS. MULTIDISC.DESENV., LDA	41 484,86	41 484,86	25 928,04
3.5	3.5/5/261	Formação Inicial Contínua dos Agentes da Política de Emprego e Formação	Factor H - Leiria, consultores em gestão e recursos humanos, lda.	30 905,86	30 905,86	19 316,16
3.5	3.5/5/262	Formação Inicial Contínua dos Agentes da Política de Emprego e Formação	GOCEPI - GESTÃO, ORGANIZAÇÃO,CONSULT,EST., PROJ.INOVAÇÃO, LDA	49 533,50	49 533,50	30 958,44

Med	Código	Designação do Projecto	Executor	Aprovações até 31 Dezembro 2005		
				Inv. Elegível	Despesa Pública	Fundo
3.5	3.5/5/263	Formação Inicial Contínua dos Agentes da Política de Emprego e Formação	PROFOC- PROJECTOS FORM. E CONSULTORIA, LDA	49 533,50	49 533,50	30 958,44
3.5	3.5/5/264	Formação Inicial Contínua dos Agentes da Política de Emprego e Formação	PLAFORMA- CONSULT. E FORMAÇÃO, LDA	52 701,58	52 701,58	32 938,49
3.5	3.5/5/265	Formação Inicial Contínua dos Agentes da Política de Emprego e Formação	CDRH - CONSULTORES ASSOCIADOS, LDA	38 810,77	38 810,77	24 256,73
3.5	3.5/5/266	Formação Inicial Contínua dos Agentes da Política de Emprego e Formação	Significado - Consultoria, Formação e Informática, lda.	41 595,67	41 595,67	25 997,29
3.5	3.5/5/267	Formação Inicial Contínua dos Agentes da Política de Emprego e Formação	GESTICOOPFOR- Formação Profissional, CRL	20 945,79	20 945,79	13 091,12
3.5	3.5/5/268	Formação Inicial Contínua dos Agentes da Política de Emprego e Formação	FROUCO & HENRIQUES Associados, Lda	38 547,46	38 547,46	24 092,16
3.5	3.5/5/269	Formação Inicial Contínua dos Agentes da Política de Emprego e Formação	FIDES- COOP. DE FORM., DESENV. E SOLIDARIEDADE, CRL	44 391,95	44 391,95	27 744,97
3.5	3.5/5/270	Formação Inicial Contínua dos Agentes da Política de Emprego e Formação	TIME TO TRAIN - Formação Profissional, Lda	22 868,21	22 868,21	14 292,63
3.5	3.5/5/271	Formação Inicial Contínua dos Agentes da Política de Emprego e Formação	TÜV - RHEINLAND PORTUGAL, INSPECÇÕES TÉCNICAS, LDA	16 267,76	16 267,76	10 167,35
3.5	3.5/5/272	Formação Inicial Contínua dos Agentes da Política de Emprego e Formação	HOSPITAL DE SANTA MARTA AS	28 138,75	14 069,38	8 793,36
3.5	3.5/5/273	Formação Inicial Contínua dos Agentes da Política de Emprego e Formação	AIDLEARN - Consultoria em recursos humanos, Lda.	31 360,51	31 360,51	19 600,32
3.5	3.5/5/274	Formação Inicial Contínua dos Agentes da Política de Emprego e Formação	Escola Profissional Cristovão Colombo	21 349,36	21 349,36	13 343,35
3.5	3.5/5/275	Formação Inicial Contínua dos Agentes da Política de Emprego e Formação	Associação para o Planeamento de Família	37 371,42	37 371,42	23 357,14
3.5	3.5/5/276	Formação Inicial Contínua dos Agentes da Política de Emprego e Formação	Perfil - Psicologia e Trabalho Lda	13 993,38	13 993,38	8 745,86
3.5	3.5/5/277	Formação Inicial Contínua dos Agentes da Política de Emprego e Formação	Escola Nacional de Bombeiros	25 808,30	25 808,30	16 130,19
3.5	3.5/5/278	Formação Inicial Contínua dos Agentes da Política de Emprego e Formação	ADE- ASS.P/ DESENV.EMPREGO VILA FRANCA XIRA	11 554,69	11 554,69	7 221,68
3.5	3.5/6/001	Concepção e Desenvol.de acções de sensib Comunicação sobre Temática Igualdade de Oportunidades	Instituto da Soldadura e da Qualidade	4 740,08	4 740,08	2 962,55
3.5	3.5/6/002	Concepção e Desenvol.de acções de sensib Comunicação sobre Temática Igualdade de Oportunidades	ASSOCIAÇÃO COMERCIAL DE PENICHE	2 154,04	2 154,04	1 346,28
3.5	3.5/6/003	Concepção e Desenvol.de acções de sensib Comunicação sobre Temática Igualdade de Oportunidades	UMAR - União de Mulheres Alternativa e Resposta	7 191,48	7 191,48	4 494,68
3.5	3.5/6/004	Concepção e Desenvol.de acções de sensib Comunicação sobre Temática Igualdade de Oportunidades	Coop. de Ensino Superior de Desenvolvimento Social Económico e Tecnológico - CESET, CRL	883,24	883,24	552,03
3.5	3.5/6/005	Concepção e Desenvol.de acções de sensib Comunicação sobre Temática Igualdade de Oportunidades	FUNDAÇÃO DA JUVENTUDE	5 525,17	5 525,17	3 453,23

Med	Código	Designação do Projecto	Executor	Aprovações até 31 Dezembro 2005		
				Inv. Elegível	Despesa Pública	Fundo
3.5	3.5/6/006	Concepção e Desenvol.de acções de sensib Comunicação sobre Temática Igualdade de Oportunidades	APSD- ASSOC. PORT. DE SOLID.E DESENVOLVIMENTO	25 443,71	25 443,71	15 902,32
3.5	3.5/6/007	Concepção e Desenvol.de acções de sensib Comunicação sobre Temática Igualdade de Oportunidades	Assoc. Formação Profissional e Desenvolvimento do Montijo	7 313,38	7 313,38	4 570,86
3.5	3.5/6/008	Concepção e Desenvol.de acções de sensib Comunicação sobre Temática Igualdade de Oportunidades	Escola Intercultural das Profissões e do Desporto da Amadora, EM	3 857,93	3 857,93	2 411,21
3.5	3.5/6/009	Concepção e Desenvol.de acções de sensib Comunicação sobre Temática Igualdade de Oportunidades	GABIVERDE	2 884,75	2 884,75	1 802,97
3.5	3.5/6/011	Concepção e desenv. de Acções de sensibilização e de Comunicação sobre a temática da Igualdade de oportunidades	PLAFORMA- CONSULT. E FORMAÇÃO, LDA	10 808,49	10 808,49	6 755,31
3.5	3.5/6/017	Concepção e Desenv. de Acções de sensibilização e de Comunicação sobre a temática da Igualdade de Oportunidades	UNIVERSUS - CONSULTORES EM GESTÃO, SA	17 130,22	17 130,22	10 706,39
3.5	3.5/6/018	Concepção e Desenv. de Acções de sensibilização e de Comunicação sobre a temática da Igualdade de Oportunidades	FUNDAÇÃO DA JUVENTUDE	5 565,78	5 565,78	3 478,61
3.5	3.5/6/019	Concepção e Desenvolvimento de Acções de Sensibilização e de Comunicação Sobre a Temática da Igualdade de Oportunidades	BARAFUNDA - ASSOC. JUVENIL CULTURA E SOLIDARIEDADE SOCIAL	2 271,78	2 271,78	1 419,86
3.5	3.5/6/020	Concepção e Desenvolvimento de Acções de Sensibilização e de Comunicação Sobre a Temática da Igualdade de Oportunidades	Cruz Vermelha Portuguesa	7 376,58	7 376,58	4 610,36
3.5	3.5/6/022	Concepção e Desenvolvimento de Acções de Sensibilização e de Comunicação Sobre a Temática da Igualdade de Oportunidades	SOCOGEF- SOC. CONTAB. GESTÃO E FINANÇAS, LDA	8 397,98	8 397,98	5 248,74
3.5	3.5/6/023	Concepção e Desenvolvimento de Acções de Sensibilização e de Comunicação Sobre a Temática da Igualdade de Oportunidades	Centro de Formação e Inovação - INOVINTER	8 807,57	8 807,57	5 504,73
3.5	3.5/6/024	Concepção e Desenvolvimento de Acções de Sensibilização e de Comunicação Sobre a Temática da Igualdade de Oportunidades	TIME TO TRAIN - Formação Profissional, Lda	3 210,06	3 210,06	2 006,29
3.5	3.5/6/025	Concepção e Desenvolvimento de Acções de Sensibilização e de Comunicação Sobre a Temática da Igualdade de Oportunidades	GHD - GLOBAL HUMAN DEVELOPMENT - FORM. PROF. UNIPessoal, LDA.	1 781,86	1 781,86	1 113,66
3.5	3.5/6/029	Concepção e Desenvolvimento de Acções de Sensibilização e de Comunicação Sobre a Temática da Igualdade de Oportunidades	APSD- ASSOC. PORT. DE SOLID.E DESENVOLVIMENTO	6 883,64	6 883,64	4 302,27
3.5	3.5/7/001	Formação de Públicos estratégicos, no domínio da Igualdade de Oportunidades	Instituto da Soldadura e da Qualidade	30 045,74	30 045,74	18 778,59
3.5	3.5/7/002	Formação de Públicos estratégicos, no domínio da Igualdade de Oportunidades	ASSOCIAÇÃO COMERCIAL DE PENICHE	19 224,74	19 224,74	12 015,46
3.5	3.5/7/003	Formação de Públicos estratégicos, no domínio da Igualdade de Oportunidades	CON.PRO - CONSULTORIA E PROJECTOS, LDA	16 869,84	16 869,84	10 543,65
3.5	3.5/7/004	Formação de Públicos estratégicos, no domínio da Igualdade de Oportunidades	IPFEL- INST.PART.FORM. E ENSINO LINGUAS, LDA	80 318,50	80 318,50	50 199,06

Med	Código	Designação do Projecto	Executor	Aprovações até 31 Dezembro 2005		
				Inv. Elegível	Despesa Pública	Fundo
3.5	3.5/7/005	Formação de Públicos estratégicos, no domínio da Igualdade de Oportunidades	FUNDAÇÃO DA JUVENTUDE	22 388,98	22 388,98	13 993,11
3.5	3.5/7/006	Formação de Públicos estratégicos, no domínio da Igualdade de Oportunidades	UNIVERSUS - CONSULTORES EM GESTÃO, SA	85 250,66	85 250,66	53 281,66
3.5	3.5/7/007	Formação de Públicos estratégicos, no domínio da Igualdade de Oportunidades	ANJAF- ASS. NAC. JOVENS P/A A ACÇÃO SOCIAL	178 216,54	178 216,54	111 385,34
3.5	3.5/7/008	Formação de Públicos estratégicos, no domínio da Igualdade de Oportunidades	APSD- ASSOC. PORT. DE SOLID.E DESENVOLVIMENTO	106 423,33	106 423,33	66 514,58
3.5	3.5/7/009	Formação de Públicos estratégicos, no domínio da Igualdade de Oportunidades	Assoc. Formação Profissional e Desenvolvimento do Montijo	25 093,12	25 093,12	15 683,20
3.5	3.5/7/010	Formação de Públicos estratégicos, no domínio da Igualdade de Oportunidades	GABIVERDE	11 186,46	11 186,46	6 991,54
3.5	3.5/7/012	Formação de Públicos Estratégicos no domínio da Igualdade de Oportunidades	CINAT - CENTRO DE INFORMAÇÃO E APOIO TECNICO, LDA	24 090,18	24 090,18	15 056,36
3.5	3.5/7/013	Formação de Públicos estratégicos, no domínio da Igualdade de Oportunidades	Coop. de Ensino Superior de Desenvolvimento Social Económico e Tecnológico - CESDET, CRL	35 310,36	35 310,36	22 068,98
3.5	3.5/7/015	Formação de Públicos Estratégicos , no Domínio da Igualdade de Oportunidades	CEFEM- CENTRO EUROPEU FORM. EST. MIGRAÇÕES	27 944,64	27 944,64	17 465,40
3.5	3.5/7/016	Formação de públicos Estratégicos, no domínio da Igualdade de Oportunidades	PLAFORMA- CONSULT. E FORMAÇÃO, LDA	91 893,24	91 893,24	57 433,28
3.5	3.5/7/017	Formação de Públicos Estratégicos, no domínio da Igualdade de Oportunidades	Escola Intercultural das Profissões e do Desporto da Amadora, EM	19 063,86	19 063,86	11 914,91
3.5	3.5/7/018	Formação de Públicos Estratégicos, no domínio da Igualdade de Oportunidades	Formateia - Centro de Formação, Lda	40 962,54	40 962,54	25 601,59
3.5	3.5/7/023	Formação de Públicos Estratégicos, no domínio da Igualdade de Oportunidades	UNIVERSUS - CONSULTORES EM GESTÃO, SA	226 796,53	226 796,53	141 747,83
3.5	3.5/7/024	Formação de Públicos Estratégicos, no domínio da Igualdade de Oportunidades	Perfil - Psicologia e Trabalho Lda	81 985,97	81 985,97	51 241,23
3.5	3.5/7/025	Formação de Públicos Estratégicos, no domínio da Igualdade de Oportunidades	FUNDAÇÃO DA JUVENTUDE	15 524,61	15 524,61	9 702,88
3.5	3.5/7/026	Formação de Públicos Estratégicos, no domínio da Igualdade de Oportunidades	AERSET - Associação Empresarial da Região de Setúbal	16 494,16	16 494,16	10 308,85
3.5	3.5/7/027	Formação de Públicos Estratégicos, no Domínio da Igualdade de Oportunidades	BARAFUNDA - ASSOC. JUVENIL CULTURA E SOLIDARIEDADE SOCIAL	39 954,30	39 954,30	24 971,44
3.5	3.5/7/028	Formação de Públicos Estratégicos, no Domínio da Igualdade de Oportunidades	Cruz Vermelha Portuguesa	11 984,78	11 984,78	7 490,49
3.5	3.5/7/029	Formação de Públicos Estratégicos, no Domínio da Igualdade de Oportunidades	MOVIMENTO DE SOLIDARIEDADE RURAL	5 494,89	5 494,89	3 434,31
3.5	3.5/7/030	Formação de Públicos Estratégicos, no Domínio da Igualdade de Oportunidades	IPFEL- INST.PART.FORM. E ENSINO LINGUAS, LDA	118 152,02	118 152,02	73 845,01
3.5	3.5/7/031	Formação de Públicos Estratégicos, no Domínio da Igualdade de Oportunidades	CNS - COMPANHIA NACIONAL DE SERVIÇOS, SA	63 671,95	63 671,95	39 794,97

Med	Código	Designação do Projecto	Executor	Aprovações até 31 Dezembro 2005		
				Inv. Elegível	Despesa Pública	Fundo
3.5	3.5/7/032	Formação de Públicos Estratégicos, no Domínio da Igualdade de Oportunidades	FUNDAÇÃO MÁRIO SOARES	64 002,72	64 002,72	40 001,70
3.5	3.5/7/033	Formação de Públicos Estratégicos, no Domínio da Igualdade de Oportunidades	PLURIFACTOR - CONS. MULTIDISC.DESENV., LDA	36 238,78	36 238,78	22 649,24
3.5	3.5/7/034	Formação de Públicos Estratégicos, no Domínio da Igualdade de Oportunidades	FUNDAÇÃO ESCOLA PROFISSIONAL DE SETÚBAL	17 539,74	17 539,74	10 962,34
3.5	3.5/7/035	Formação de Públicos Estratégicos, no Domínio da Igualdade de Oportunidades	Centro de Formação e Inovação - INOVINTER	106 256,26	106 256,26	66 410,16
3.5	3.5/7/036	Formação de Públicos Estratégicos, no Domínio da Igualdade de Oportunidades	TIME TO TRAIN - Formação Profissional, Lda	141 768,06	141 768,06	88 605,04
3.5	3.5/7/037	Formação de Públicos Estratégicos, no Domínio da Igualdade de Oportunidades	GHD - GLOBAL HUMAN DEVELOPMENT - FORM. PROF. UNIPESSOAL, LDA.	15 359,46	15 359,46	9 599,66
3.5	3.5/7/047	Formação Profissional Contínua	4EMES - Consultores Associados, Lda	77 123,60	77 123,60	48 202,25
3.5	3.5/7/048	Formação Profissional Contínua	TALENTUS - ASSOC. NAC. FORM. TECNICOS FORMAÇÃO	42 160,58	42 160,58	26 350,36
3.5	3.5/7/050	Formação de Públicos Estratégicos, no domínio da Igualdade de Oportunidades	APSD- ASSOC. PORT. DE SOLID.E DESENVOLVIMENTO	58 980,19	58 980,19	36 862,62
3.5	3.5/7/051	Formação de Públicos Estratégicos, no domínio da Igualdade de Oportunidades	SOCOGEF- SOC. CONTAB. GESTÃO E FINANÇAS, LDA	95 330,61	95 330,61	59 581,63
3.6	3.6/1/223	Apoio ao Desenvolvimento Social	Município de Setúbal	350 000,00	350 000,00	218 750,00
3.6	3.6/1/224	Apoio ao Desenvolvimento Social	Município de Vila Franca de Xira	166 991,32	166 991,32	104 369,57
3.6	3.6/1/225	Apoio ao Desenvolvimento Social	Município da Amadora	351 840,32	351 840,32	219 900,20
3.6	3.6/1/226	Apoio ao Desenvolvimento Social	CM da Moita	350 000,00	350 000,00	218 750,00
3.6	3.6/2	IEFP - Pessoas com deficiência - Contrato Programa	IEFP - INSTITUTO DE EMPREGO E FORMAÇÃO PROFISSIONAL	42 539 546,39	42 358 561,79	26 474 101,15
3.6	3.6/2/001	Promoção do Desenvolvimento Social	SOC.INSTR. BENEFICIÊNCIA Voz do Operário	267 498,84	267 498,84	167 186,78
3.6	3.6/2/002	Promoção do Desenvolvimento Social	SANTA CASA DA MISERICÓRDIA DE LISBOA	1 579 027,39	1 572 909,41	983 068,38
3.6	3.6/2/003	Promoção do Desenvolvimento Social	Cruz Vermelha Portuguesa	1 547 092,67	1 547 082,77	966 926,73
3.6	3.6/2/004	Promoção do Desenvolvimento Social	ASSOC. DAS ACTIV. SOCIAIS DO BAIRRO 2 DE MAIO	238 922,48	238 922,48	149 326,55
3.6	3.6/2/005	Promoção do Desenvolvimento Social	CENTRO SOCIAL PAROQUIAL CALDAS DA RAINHA	462 219,49	462 219,49	288 887,18
3.6	3.6/2/006	Promoção do Desenvolvimento Social	SIND. DOS TRABALHADORES DA PESCA DO CENTRO	202 712,32	202 712,32	126 695,20
3.6	3.6/2/007	Promoção do Desenvolvimento Social	ASSOC.SOC.MÚTUOS-MONTEPIO ABRANT.S. MENDES	154 084,00	154 084,00	96 302,50
3.6	3.6/2/008	Promoção do Desenvolvimento Social	CARITAS DIOCESANA DE SETÚBAL	238 940,52	238 940,52	149 337,82
3.6	3.6/2/009	Promoção do Desenvolvimento Social	UNIÃO DAS MISERICÓRDIAS PORTUGUESAS	64 083,25	64 083,25	40 052,03
3.6	3.6/2/010	Promoção do Desenvolvimento Social	COMUNIDADE HINDÚ DE PORTUGAL	463 673,74	463 673,74	289 796,09
3.6	3.6/2/011	Promoção do Desenvolvimento Social	CENTRO SOCIAL PAROQUIAL CRISTO REI DE ALGÉS	231 418,80	231 418,80	144 636,75
3.6	3.6/2/012	Promoção do Desenvolvimento Social	ASSOC. CULTURAL MOINHO DA JUVENTUDE	194 724,56	194 724,56	121 702,85
3.6	3.6/2/013	Promoção do Desenvolvimento Social	INDE- ORG. COOP. P/A INTERCOOP. E DESENV., CRL	128 981,42	128 981,42	80 613,39
3.6	3.6/2/014	Promoção do Desenvolvimento Social	O COMPANHEIRO - ASSOC.DE FRATERNIDADE CRISTÁ	467 320,59	467 320,59	292 075,37
3.6	3.6/2/015	Promoção do Desenvolvimento Social	CEFEM- CENTRO EUROPEU FORM. EST. MIGRAÇÕES	115 815,11	115 815,11	72 384,44

Med	Código	Designação do Projecto	Executor	Aprovações até 31 Dezembro 2005		
				Inv. Elegível	Despesa Pública	Fundo
3.6	3.6/2/016	Promoção do Desenvolvimento Social	RECOMEÇAR-ASS.DES. INSERÇÃO SOC. PROFISSIONAL	563 442,67	563 442,67	352 151,67
3.6	3.6/2/017	Promoção do Desenvolvimento Social	BARAFUNDA - ASSOC. JUVENIL CULTURA E SOLIDARIEDADE SOCIAL	121 620,88	121 620,88	76 013,05
3.6	3.6/2/018	Promoção do Desenvolvimento Social	PROSALIS - PROJECTO DE SAÚDE EM LISBOA	254 519,95	254 519,95	159 074,97
3.6	3.6/2/019	Promoção do Desenvolvimento Social	CONCILIUM - GESTÃO RECURSOS HUMANOS,LDA	190 509,43	190 509,43	119 068,39
3.6	3.6/2/020	Promoção do Desenvolvimento Social	ATT-ASSOC.TRATAMENTO TOXICO-DEPENDÊNCIAS	149 440,07	149 440,07	93 400,04
3.6	3.6/2/021	Promoção do Desenvolvimento Social	GABINAE- GABINETE APOIO AO EMPRESÁRIO,LDA	320 476,58	320 476,58	200 297,86
3.6	3.6/2/022	Promoção do Desenvolvimento Social	OS FRANCISQUINHOS-ASS.PAIS AMIGOS DAS CR.HOSP.S.F.XAVIER	165 204,86	165 204,86	103 253,04
3.6	3.6/2/023	Promoção do Desenvolvimento Social	FORMAJUDA- GAB. FORM.PROJECTOS DA AJUDA,LDA	578 618,00	578 618,00	361 636,25
3.6	3.6/2/024	Promoção do Desenvolvimento Social	MORNA - ASSOC. CULTURAL LUSO - AFRICANA	529 245,08	529 245,08	330 778,17
3.6	3.6/2/025	Promoção do Desenvolvimento Social	GEBALIS - GEST.BAIRROS MUNICIPAIS LISBOA, EM	407 913,57	407 913,57	254 945,98
3.6	3.6/2/026	Promoção do Desenvolvimento Social	APDAR- ASS. PROM., DESENV. ARTESANATO REGIONAL	200 484,09	200 484,09	125 302,56
3.6	3.6/2/027	Promoção do Desenvolvimento Social	APSD- ASSOC. PORT. DE SOLID.E DESENVOLVIMENTO	166 333,22	166 333,22	103 958,26
3.6	3.6/2/028	Promoção do Desenvolvimento Social	ADE- ASS.P/ DESENV.EMPREGO VILA FRANCA XIRA	446 543,50	446 543,50	279 089,69
3.6	3.6/2/029	Promoção do Desenvolvimento Social	Escola Intercultural das Profissões e do Desporto da Amadora, EM	367 372,92	367 372,92	229 608,08
3.6	3.6/2/030	Promoção do Desenvolvimento Social	Câmara Municipal do Seixal	374 067,52	374 067,52	233 792,20
3.6	3.6/2/031	Promoção do Desenvolvimento Social	CRIT- CENTRO RECUPERAÇÃO INFANTIL TORREJANO	99 962,30	99 962,30	62 476,44
3.6	3.6/2/032	Promoção do Desenvolvimento Social	CENTRO DE EDUCAÇÃO ESPECIAL RAINHA D. LEONOR	104 861,90	104 844,67	65 527,92
3.6	3.6/2/033	Promoção do Desenvolvimento Social	Soc.de Estudos e Interv. Em engenharia Social, CRL	142 708,67	142 708,67	89 192,92
3.6	3.6/2/034	Promoção do Desenvolvimento Social	ASSOC. CENTRO JOVEM TEJO	156 614,50	156 614,50	97 884,06
3.6	3.6/2/035	Promoção do Desenvolvimento Social	GRUPO TRAB. PROJ. DOS SETES DESENV. LIBERDADE	140 096,48	140 096,48	87 560,30
3.6	3.6/2/036	Promoção do Desenvolvimento Social	LIGA PORTUGUESA CONTRA A DROGA	108 782,67	108 782,67	67 989,17
3.6	3.6/2/037	Promoção do Desenvolvimento Social	ASSOC. MELHORAMENTOS BEM ESTAR SOCIAL DAS PIAS	84 654,58	84 654,58	52 909,11
3.6	3.6/2/038	Promoção do Desenvolvimento Social	Santa Casa da Misericórdia de Mafra	87 089,96	87 089,96	54 431,23
3.6	3.6/2/039	Promoção do Desenvolvimento Social	ANJAF- ASS. NAC. JOVENS P/A A ACÇÃO SOCIAL	160 809,90	160 809,90	100 506,19
3.6	3.6/2/040	Promoção do Desenvolvimento Social	ASS. ALMADENSE RUMO AO FUTURO	136 640,81	136 640,81	85 400,51
3.6	3.6/2/041	Promoção do Desenvolvimento Social	VITAE - ASSOC. SOLID. E DESENV. INTERNACIONAL	298 444,27	298 444,27	186 527,67
3.6	3.6/2/042	Promoção do Desenvolvimento Social	ARADO- ASSOC.DESENV.REINSERÇÃO OPORTUNIDADES	114 348,70	114 348,70	71 467,94
3.6	3.6/2/043	Promoção do Desenvolvimento Social	ASSOC. CABO VERDIANA DO SEIXAL	244 579,71	244 579,71	152 862,32
3.6	3.6/2/044	Promoção do Desenvolvimento Social	ASSOC. ESPAÇO DA COMUNIDADE CABOVERDIANA	96 364,53	96 364,53	60 227,83
3.6	3.6/2/045	Promoção do Desenvolvimento Social	ASSOC. PICAPAU - CENTRO FORM. REC. TOXICODPENDENTES	142 944,18	142 944,18	89 340,11

Med	Código	Designação do Projecto	Executor	Aprovações até 31 Dezembro 2005		
				Inv. Elegível	Despesa Pública	Fundo
3.6	3.6/2/046	Promoção do Desenvolvimento Social	ASSOC. SOLID. CABO VERDIANA AMIGOS SUL TEJO	239 697,21	239 697,21	149 810,76
3.6	3.6/2/048	Promoção do Desenvolvimento Social	AUEGBP - ASSOC. UNIDA EMIGRANTES GUINÉ BISSAU	261 712,25	261 712,25	163 570,16
3.6	3.6/2/049	Promoção do Desenvolvimento Social	Município da Amadora	236 456,23	236 456,23	147 785,14
3.6	3.6/2/050	Promoção do Desenvolvimento Social	CASA DE ANGOLA	258 761,36	258 761,36	161 725,85
3.6	3.6/2/051	Promoção do Desenvolvimento Social	CASELSOL-INST.PARTICULAR SOLIDARIEDADE SOCIAL	145 670,87	145 670,87	91 044,29
3.6	3.6/2/052	Promoção do Desenvolvimento Social	Centro de Ocupação Infantil	204 726,34	204 726,34	127 953,96
3.6	3.6/2/053	Promoção do Desenvolvimento Social	CENTRO DE REFORMADOS IDOSOS VALE DA AMOREIRA	146 805,83	146 805,83	91 753,64
3.6	3.6/2/054	Promoção do Desenvolvimento Social	CESIS- CENTRO ESTUDOS P/A INTERVENÇÃO SOCIAL	109 787,57	109 787,57	68 617,23
3.6	3.6/2/055	Promoção do Desenvolvimento Social	CONSELHO PORTUGUÊS PARA OS REFUGIADOS (CPR)	152 705,35	152 705,35	95 440,84
3.6	3.6/2/056	Promoção do Desenvolvimento Social	AJUDA DE MÃE - ASSOC. DE SOLIDARIEDADE SOCIAL	97 382,58	97 382,58	60 864,11
3.6	3.6/2/057	Promoção do Desenvolvimento Social	CEBI - FUND. P/ DESENV. COMUNITÁRIO ALVERCA	139 150,56	139 150,56	86 969,10
3.6	3.6/2/058	Promoção do Desenvolvimento Social	CENTRO SOCIAL DE PALMELA	135 470,96	135 470,96	84 669,35
3.6	3.6/2/059	Promoção do Desenvolvimento Social	DESAFIO JOVEM - (TEEN CHALLENGE) PORTUGAL	33 201,89	33 201,89	20 751,18
3.6	3.6/2/060	Promoção do Desenvolvimento Social	PENICHE RENDIBILROS -ASS. DEFESA RENDAS BILROS	287 844,69	287 844,69	179 902,93
3.6	3.6/2/061	Promoção do Desenvolvimento Social	SECRET.DIOCESANO LISBOA PASTORAL DOS CIGANOS	233 104,07	233 104,07	145 690,05
3.6	3.6/2/069	Promoção da Empregabilidade de Grupos Desfavorecidos	CASELSOL-INST.PARTICULAR SOLIDARIEDADE SOCIAL	209 786,10	209 786,10	131 116,31
3.6	3.6/2/070	Promoção da Empregabilidade de Grupos Desfavorecidos	CARITAS DIOCESANA DE SETÚBAL	287 238,34	287 238,34	179 523,96
3.6	3.6/2/071	Promoção da Empregabilidade de Grupos Desfavorecidos	SISEP - Sindicato dos Profissionais seguros de Portugal	213 002,39	213 002,39	133 126,49
3.6	3.6/2/072	Promoção da Empregabilidade de Grupos Desfavorecidos	Associação Humanitária Bem Fazer de São Paulo	286 206,61	286 206,61	178 879,13
3.6	3.6/2/073	Promoção da Empregabilidade de Grupos Desfavorecidos	ENSINUS- ESTABELEC. ENSINO PARTICULAR, AS	298 709,09	298 709,09	186 693,18
3.6	3.6/2/074	Promoção da Empregabilidade de Grupos Desfavorecidos	FORMAJUDA- GAB. FORM.PROJECTOS DA AJUDA,LDA	287 231,18	287 231,18	179 519,49
3.6	3.6/2/075	Promoção da Empregabilidade de Grupos Desfavorecidos	CIFOTIE - Cent. Int. de Formação dos Trab. Indústria e Energia	320 043,78	320 043,78	200 027,36
3.6	3.6/2/076	Promoção da Empregabilidade de Grupos Desfavorecidos	INSTITUTO MONITOR, LDA	241 062,90	241 062,90	150 664,31
3.6	3.6/2/077	Promoção da Empregabilidade de Grupos Desfavorecidos	APDAR- ASS. PROM., DESENV. ARTESANATO REGIONAL	302 243,71	302 243,71	188 902,32
3.6	3.6/2/078	Promoção da Empregabilidade de Grupos Desfavorecidos	Centro de Estudos e Formação de Actividades Desportivas	243 437,36	243 437,36	152 148,35
3.6	3.6/2/079	Promoção da Empregabilidade de Grupos Desfavorecidos	ASSOC. ESPAÇO DA COMUNIDADE CABOVERDIANA	264 426,43	264 426,43	165 266,52
3.6	3.6/2/080	Promoção da Empregabilidade de Grupos Desfavorecidos	INAE - Instituto Nacional Aprendizagem e Ensino, S.A.	166 949,43	166 949,43	104 343,39
3.6	3.6/2/081	Promoção da Empregabilidade de Grupos Desfavorecidos	SANTA CASA DA MISERICÓRDIA DE LISBOA	853 502,12	852 197,72	532 623,57
3.6	3.6/2/082	Promoção da Empregabilidade de Grupos Desfavorecidos	Cruz Vermelha Portuguesa	232 317,84	232 317,84	145 198,65
3.6	3.6/2/083	Promoção da Empregabilidade de Grupos Desfavorecidos	PROSALIS - PROJECTO DE SAÚDE EM LISBOA	378 796,47	378 796,47	236 747,79
3.6	3.6/2/084	Promoção da Empregabilidade de Grupos Desfavorecidos	VITAE - ASSOC. SOLID. E DESENV. INTERNACIONAL	494 530,30	494 530,30	309 081,44
3.6	3.6/2/085	Promoção da Empregabilidade de Grupos Desfavorecidos	ADEPE - ASSOC. DE DESENVOLVIMENTO DE PENICHE	273 220,85	273 220,85	170 763,03

Med	Código	Designação do Projecto	Executor	Aprovações até 31 Dezembro 2005		
				Inv. Elegível	Despesa Pública	Fundo
3.6	3.6/2/086	Promoção da Empregabilidade de Grupos Desfavorecidos	ADE- ASS.P/ DESENV.EMPREGO VILA FRANCA XIRA	429 741,93	429 741,93	268 588,71
3.6	3.6/2/087	Promoção da Empregabilidade de Grupos Desfavorecidos	ASSOC. HOSPITAL CIVIL E MISERICÓRDIA DE ALHANDRA	217 226,64	217 226,64	135 766,65
3.6	3.6/2/088	Promoção da Empregabilidade de Grupos Desfavorecidos	Associação dos Albergues Nocturnos de Lisboa	309 350,03	309 350,03	193 343,77
3.6	3.6/2/089	Promoção da Empregabilidade de Grupos Desfavorecidos	Ass. Comerciantes Conc. Coruche e Salvaterra de Magos	196 079,14	196 079,14	122 549,46
3.6	3.6/2/090	Promoção da Empregabilidade de Grupos Desfavorecidos	Santa Casa da Misericórdia da Lourinhã	392 322,76	392 322,76	245 201,73
3.6	3.6/2/091	Promoção da Empregabilidade de Grupos Desfavorecidos	CENTRO SOCIAL P/A DESENV. DO SOBRALINHO	257 476,40	257 352,84	160 845,53
3.6	3.6/2/092	Promoção da Empregabilidade de Grupos Desfavorecidos	Associação de Assistência Benif. Misericórdia de Alverca	248 503,01	248 503,01	155 314,38
3.6	3.6/2/093	Promoção da Empregabilidade de Grupos Desfavorecidos	MOVIMENTO DE SOLIDARIEDADE RURAL	87 598,83	87 598,83	54 749,27
3.6	3.6/2/094	Promoção da Empregabilidade de Grupos Desfavorecidos	FUNDAÇÃO DA JUVENTUDE	66 148,46	66 148,46	41 342,79
3.6	3.6/2/095	Promoção da Empregabilidade de Grupos Desfavorecidos	ASSOC. SOLID. CABO VERDIANA AMIGOS SUL TEJO	251 869,05	251 869,05	157 418,16
3.6	3.6/2/096	Promoção da Empregabilidade de Grupos Desfavorecidos	ASSOC. CABO VERDIANA DO SEIXAL	261 266,76	261 266,76	163 291,73
3.6	3.6/2/097	Promoção da Empregabilidade de Grupos Desfavorecidos	SOPROFOR - SOC. PROMOTORA DE FORMAÇÃO, LDA	328 398,15	328 398,15	205 248,84
3.6	3.6/2/098	Promoção da Empregabilidade de Grupos Desfavorecidos	Centro Social e Cultural p/Desenvolvimento de Olho Marinho	113 616,64	113 616,64	71 010,40
3.6	3.6/2/100	Promoção da Empregabilidade de Grupos Desfavorecidos	ANPRP - ASSOC. NATURAIS DE PELUNDO RESIDENTES EM PORTUGAL	265 012,75	265 012,75	165 632,97
3.6	3.6/2/101	Promoção da Empregabilidade de Grupos Desfavorecidos	AUEGBP - ASSOC.UNIDA EMIGRANTES GUINÉ BISSAU	263 665,32	263 665,32	164 790,83
3.6	3.6/2/102	Promoção da Empregabilidade de Grupos Desfavorecidos	MAGENSINUS - Empresa Promotora de serviços de Ensino, SA	143 035,69	143 035,69	89 397,31
3.6	3.6/2/103	Promoção da Empregabilidade de Grupos Desfavorecidos	SANTA CASA DA MISERICÓRDIA DO BOMBARRAL	113 895,71	113 895,71	71 184,82
3.6	3.6/2/104	Promoção da Empregabilidade de Grupos Desfavorecidos	ASSOC. DE FILHOS E AMIGOS DA ILHA DE JETA	265 545,23	265 545,23	165 965,77
3.6	3.6/2/105	Promoção da Empregabilidade de Grupos Desfavorecidos	SIND. DOS TRABALHADORES DA PESCA DO CENTRO	253 976,91	253 976,91	158 735,57
3.6	3.6/2/106	Promoção da Empregabilidade de Grupos Desfavorecidos	Perfil - Psicologia e Trabalho Lda	73 811,35	73 811,35	46 132,09
3.6	3.6/2/107	Promoção da Empregabilidade de Grupos Desfavorecidos	CASA DE ANGOLA	252 354,42	252 354,42	157 721,51
3.6	3.6/2/124	Promoção da Empregabilidade de Grupos Desfavorecidos	SANTA CASA DA MISERICÓRDIA DE LISBOA	648 928,82	648 928,82	405 580,51
3.6	3.6/2/125	Promoção da Empregabilidade de Grupos Desfavorecidos	CAP - CONFED. DOS AGRICULTORES DE PORTUGAL	608 977,24	608 977,24	380 610,77
3.6	3.6/2/126	Promoção da empregabilidade de Grupos Desfavorecidos	Município de Oeiras	406 023,49	406 023,49	253 764,68
3.6	3.6/2/127	Promoção da empregabilidade de Grupos desfavorecidos	Cruz Vermelha Portuguesa	291 812,53	291 812,53	182 382,83
3.6	3.6/2/129	Promoção da Empregabilidade de Grupos Desfavorecidos	SISEP - Sindicato dos Profissionais seguros de portugal	925 565,81	925 565,81	578 478,63
3.6	3.6/2/130	Promoção da Empregabilidade de Grupos Desfavorecidos	ASSOC. DAS ACTIV. SOCIAIS DO BAIRO 2 DE MAIO	355 448,55	355 448,55	222 155,34
3.6	3.6/2/131	Promoção da Empregabilidade de Grupos Desfavorecidos	CENTRO SOCIAL PAROQUIAL CALDAS DA RAINHA	330 628,26	330 628,26	206 642,66
3.6	3.6/2/132	Promoção da Empregabilidade de Grupos Desfavorecidos	CARITAS DIOCESANA DE SETÚBAL	355 448,54	355 448,54	222 155,34
3.6	3.6/2/133	Promoção da Empregabilidade de Grupos Desfavorecidos	Santa Casa da Misericórdia de Azambuja	498 795,01	498 795,01	311 746,88

Med	Código	Designação do Projecto	Executor	Aprovações até 31 Dezembro 2005		
				Inv. Elegível	Despesa Pública	Fundo
3.6	3.6/2/134	Promoção da Empregabilidade dos Grupos Desfavorecidos	Centro Social e Paroquial de Santo André	355 448,55	355 448,55	222 155,34
3.6	3.6/2/135	Promoção da Empregabilidade dos Grupos Desfavorecidos	PROSALIS - PROJECTO DE SAÚDE EM LISBOA	282 344,80	282 344,80	176 465,50
3.6	3.6/2/136	Promoção da Empregabilidade dos Grupos Desfavorecidos	GABINAE- GABINETE APOIO AO EMPRESÁRIO, LDA	331 471,65	331 471,65	207 169,78
3.6	3.6/2/137	Promoção da Empregabilidade dos Grupos Desfavorecidos	SOPROFOR - SOC. PROMOTORA DE FORMAÇÃO, LDA	318 648,22	318 648,22	199 155,14
3.6	3.6/2/138	Promoção da Empregabilidade dos Grupos Desfavorecidos	ENSINUS- ESTABELEC. ENSINO PARTICULAR, AS	298 702,58	298 702,58	186 689,11
3.6	3.6/2/139	Promoção da Empregabilidade dos Grupos Desfavorecidos	ENGIÁREA - FORMAÇÃO PROFISSIONAL E CONSULTADORIA, LDA	271 950,58	271 950,58	169 969,11
3.6	3.6/2/140	Promoção da Empregabilidade dos Grupos Desfavorecidos	FORMAJUDA- GAB. FORM.PROJECTOS DA AJUDA, LDA	360 344,58	360 344,58	225 215,36
3.6	3.6/2/141	Promoção da Empregabilidade dos Grupos Desfavorecidos	MEGAEXPANSÃO - Ensino Formação Prof. Novas Tecnologias, Lda	343 656,51	343 656,51	214 785,32
3.6	3.6/2/142	Promoção da Empregabilidade dos Grupos Desfavorecidos	KNOW - HOW - CONSULTORES, LDA	316 842,47	316 842,47	198 026,54
3.6	3.6/2/143	Promoção da Empregabilidade dos Grupos Desfavorecidos	ADE- ASS.P/ DESENV.EMPREGO VILA FRANCA XIRA	282 508,50	282 508,50	176 567,81
3.6	3.6/2/144	Promoção da Empregabilidade dos Grupos Desfavorecidos	EPAR - DESENVOLVIMENTO, ENSINO, FORMAÇÃO E INSERÇÃO, CRL	305 924,21	305 924,21	191 202,63
3.6	3.6/2/145	Promoção da Empregabilidade dos Grupos Desfavorecidos	INAE - Instituto Nacional Aprendizagem e Ensino, S.A.	280 593,80	280 593,80	175 371,12
3.6	3.6/2/146	Promoção da Empregabilidade dos Grupos Desfavorecidos	CONFRARIA DE NOSSA SENHORA DA NAZARÉ	308 812,39	308 812,39	193 007,74
3.6	3.6/2/147	Promoção da Empregabilidade dos Grupos Desfavorecidos	ASSOC. HOSPITAL CIVIL E MISERICÓRDIA DE ALHANDRA	290 454,85	290 454,85	181 534,28
3.6	3.6/2/148	Promoção da Empregabilidade dos Grupos Desfavorecidos	CENTRO SOCIAL E PAROQUIAL DE BENEDITA	305 750,13	305 750,13	191 093,83
3.6	3.6/2/149	Promoção da Empregabilidade dos Grupos Desfavorecidos	CENTRO SOCIAL E PAROQUIAL DE TURQUEL	305 750,13	305 750,13	191 093,83
3.6	3.6/2/150	Promoção da Empregabilidade dos Grupos Desfavorecidos	Soc.de Estudos e Interv. Em engenharia Social, CRL	249 184,61	249 184,61	155 740,38
3.6	3.6/2/151	Promoção da Empregabilidade dos Grupos Desfavorecidos	MOVIMENTO DE SOLIDARIEDADE RURAL	126 367,33	126 367,33	78 979,58
3.6	3.6/2/152	Promoção da Empregabilidade dos Grupos Desfavorecidos	ASSOC. CULTURAL MOINHO DA JUVENTUDE	247 506,43	247 506,43	154 691,52
3.6	3.6/2/153	Promoção da Empregabilidade dos Grupos Desfavorecidos	INDE- ORG. COOP. P/A INTERCOOP. E DESENV., CRL	314 345,06	314 345,06	196 465,66
3.6	3.6/2/154	Promoção da Empregabilidade dos Grupos Desfavorecidos	FUNDAÇÃO DA JUVENTUDE	187 769,62	187 769,62	117 356,01
3.6	3.6/2/155	Promoção da Empregabilidade dos Grupos Desfavorecidos	AJUDA DE MÃE - ASSOC. DE SOLIDARIEDADE SOCIAL	277 396,35	277 396,35	173 372,72
3.6	3.6/2/156	Promoção da Empregabilidade dos Grupos Desfavorecidos	ADEPE - ASSOC. DE DESENVOLVIMENTO DE PENICHE	259 335,71	259 335,71	162 084,82
3.6	3.6/2/157	Promoção da Empregabilidade dos Grupos Desfavorecidos	TALENTUS -ASSOC. NAC. FORM. TECNICOS FORMAÇÃO	221 733,59	221 733,59	138 583,49
3.6	3.6/2/158	Promoção da Empregabilidade dos Grupos Desfavorecidos	SECRET.DIOCESANO LISBOA PASTORAL DOS CIGANOS	253 441,36	253 441,36	158 400,85
3.6	3.6/2/159	Promoção da Empregabilidade dos Grupos Desfavorecidos	MAGENSINUS - Empresa Promotora de serviços de Ensino, SA	178 189,23	178 189,23	111 368,27
3.6	3.6/2/160	Promoção da Empregabilidade de Grupos Desfavorecidos	Centro de Educação Especial Concelho de Rio Maior o Ninho	329 271,80	329 271,80	205 794,88
3.6	3.6/2/161	Promoção da Empregabilidade de Grupos Desfavorecidos	CIFOTIE - Cent. Int. de Formação dos Trab. Indústria e Energia	287 585,73	287 585,73	179 741,08
3.6	3.6/2/162	Promoção da Empregabilidade de Grupos Desfavorecidos	NOVERA Associação de Desenvolvimento Social	330 961,01	330 961,01	206 850,63

Med	Código	Designação do Projecto	Executor	Aprovações até 31 Dezembro 2005		
				Inv. Elegível	Despesa Pública	Fundo
3.6	3.6/2/163	Promoção da Empregabilidade de Grupos Desfavorecidos	FINIFORM Consultoria e Formação Lda	294 623,25	294 623,25	184 139,53
3.6	3.6/2/164	Promoção da Empregabilidade de Grupos Desfavorecidos	ADERE - Assoc. para o Desenvolvimento dos Recursos Humanos	284 500,73	284 500,73	177 812,96
3.6	3.6/2/165	Promoção da Empregabilidade de Grupos Desfavorecidos	Associação para o Jardim Infantil de Salir de Matos	280 123,31	280 123,31	175 077,07
3.6	3.6/2/166	Promoção da Empregabilidade de Grupos Desfavorecidos	CRIT- CENTRO RECUPERAÇÃO INFANTIL TORREJANO	83 869,81	83 869,81	52 418,63
3.6	3.6/2/167	Promoção da Empregabilidade de Grupos Desfavorecidos	Centro Social Paroquial de Santa Catarina	281 168,73	281 168,73	175 730,46
3.6	3.6/2/168	Promoção da Empregabilidade de Grupos Desfavorecidos	Associação de Assistência Benif. Misericórdia de Alverca	290 454,83	290 454,83	181 534,27
3.6	3.6/2/169	Promoção da Empregabilidade de Grupos Desfavorecidos	COMUNIDADE HINDÚ DE PORTUGAL	271 050,68	271 050,68	169 406,67
3.6	3.6/2/170	Promoção da Empregabilidade de Grupos Desfavorecidos	Centro de Bem Estar Social da Freguesia de Cos	327 028,24	327 028,24	204 392,65
3.6	3.6/2/171	Promoção da Empregabilidade de Grupos Desfavorecidos	Escola Técnica de Imagem e Comunicação Aplicada, Lda.	302 363,56	302 363,56	188 977,23
3.6	3.6/2/172	Promoção da Empregabilidade de Grupos Desfavorecidos	FORMISADO - FORM., CONSULT. E SERVIÇOS, LDA	304 384,80	304 384,80	190 240,50
3.6	3.6/2/173	Promoção da Empregabilidade de Grupos Desfavorecidos	Associação Humanitária Bem Fazer de São Paulo	315 250,58	315 250,58	197 031,61
3.6	3.6/2/174	Promoção da Empregabilidade de Grupos Desfavorecidos	Questão de Equilíbrio - Assoc. de Educação e Inserção de Jovens	322 402,91	322 402,91	201 501,82
3.6	3.6/2/175	Promoção da Empregabilidade de Grupos Desfavorecidos	A MEDIDA - ASSOC. PARA A FORMAÇÃO PROFISSIONAL	181 090,09	181 090,09	113 181,31
3.6	3.6/2/176	Promoção da Empregabilidade de Grupos Desfavorecidos	CASELSOL-INST.PARTICULAR SOLIDARIEDADE SOCIAL	315 250,58	315 250,58	197 031,61
3.6	3.6/2/177	Promoção da Empregabilidade de Grupos Desfavorecidos	PARTNER HOTEL-FORM. CONS.PROJ.SERV.HOTEL.,LDA	246 526,37	246 526,37	154 078,98
3.6	3.6/2/178	Promoção da Empregabilidade de Grupos Desfavorecidos	Instituto Dr. Luis Avelar de Aguiar	260 745,93	260 745,93	162 966,21
3.6	3.6/2/179	Promoção da Empregabilidade de Grupos Desfavorecidos	Associação Promotora de Ensino e Formação de Fátima	119 748,21	119 748,21	74 842,63
3.6	3.6/2/180	Promoção da Empregabilidade de Grupos Desfavorecidos	Santa Casa da Misericórdia de Sintra	498 795,01	498 795,01	311 746,88
3.6	3.6/2/222	Promoção da Empregabilidade de Grupos Desfavorecidos	APSD- ASSOC. PORT. DE SOLID.E DESENVOLVIMENTO	306 239,51	306 239,51	191 399,69
3.6	3.6/3	IEFP - mercado social de emprego - Contrato Programa	IEFP - INSTITUTO DE EMPREGO E FORMAÇÃO PROFISSIONAL	52 168 509,71	52 161 127,75	32 600 827,68
3.6	3.6/4	Contrato Programa Promoção da empregabilidade de Grupos desfavorecidos 2004-2005	IEFP - INSTITUTO DE EMPREGO E FORMAÇÃO PROFISSIONAL	18 032 416,04	18 000 000,00	11 250 000,00
3.7	3.7/001	Contrato Programa - Apoios ao Emprego	IEFP - INSTITUTO DE EMPREGO E FORMAÇÃO PROFISSIONAL	17 872 593,47	6 425 048,00	3 855 028,79
3.7	3.7/002	Centro de Apoio Infantil Filadélfia	Associação Vida Cristã Filadélfia	587 747,94	528 973,15	317 383,89
3.7	3.7/004	Centro de Assistência Paroquial de Almada	Centro de Assistência Paroquial de Almada	595 587,74	536 028,96	321 617,38
3.7	3.7/005	Creche na Quinta dos Bachelos	Associação Para o Bem Estar Infantil da Freguesia de Vila Franca de Xira	18 475,74	16 628,17	9 976,90
3.7	3.7/007	Crescer Saudável	Cooperativa Sócio-Educativa para Desenvolvimento Comunitário Crl	114 774,07	103 296,67	61 978,00
3.7	3.7/009	Creche da Santa Casa da Misericórdia de Vila Nova da Barquinha	Santa Casa da Misericórdia de Vila Nova da Barquinha	279 277,78	251 350,00	150 810,00
3.7	3.7/010	CIRE - Centro de Integração e Reabilitação de Tomar	CIRE - CENTRO INFANTIL RECUPERAÇÃO DE TOMAR	1 360 082,42	1 224 074,17	734 444,50
3.7	3.7/011	CERCIMA - Cooperativa p/ Educação e Reabilitação do Cidadão Inadaptado de Montijo e Alcochete, Crl.	CERCIMA - coop. educ. cidadão inad. Montijo, Alcochete, crl	65 229,02	58 706,12	35 223,67

Med	Código	Designação do Projecto	Executor	Aprovações até 31 Dezembro 2005		
				Inv. Elegível	Despesa Pública	Fundo
3.7	3.7/012	ISSS - Centro Distrital de Solidariedade e Segurança Social de Setúbal - Centro Infantil da Trafaria	INSTITUTO DA SEGURANÇA SOCIAL, IP	19 805,42	19 805,42	11 883,25
3.7	3.7/013	ISSS - Centro Distrital de Solid. e Segur. Social de Setúbal - Centro Infantil da Costa da Caparica	INSTITUTO DA SEGURANÇA SOCIAL, IP	81 774,92	81 774,92	49 064,95
3.7	3.7/014	Creche da Santa Casa da Misericórdia de Azambuja	Santa Casa da Misericórdia de Azambuja	351 930,57	316 737,52	190 042,51
3.7	3.7/015	Apetrechamento de Creche - Santa Casa da Misericórdia de Mafra	Santa Casa da Misericórdia de Mafra	76 615,30	68 953,77	41 372,26
3.7	3.7/017	Creche do Centro Social da Quinta do Anjo	Centro Social da Quinta do Anjo	305 535,00	274 981,50	164 988,90
3.7	3.7/018	Ampliação do Centro de Actividades Ocupacionais	Associação Nacional de Famílias para a Integração da Pessoa Deficiente	323 683,34	291 315,01	174 789,00
3.7	3.7/019	Creche do Centro de Recursos do Zambujal	Associação Nacional de Famílias para a Integração da Pessoa Deficiente	117 467,78	105 721,00	63 432,60
3.7	3.7/020	Unidade de Vida Autónoma para os residentes do Centro da Quinta do Espírito Santo	COMUNIDADE VIDA E PAZ	203 269,95	182 942,95	109 765,77
3.7	3.7/021	Creche, Jardim de Infância e ATL, "O Cogumelo"	CARITAS DIOCESANA DE SETÚBAL	306 572,22	275 915,00	165 549,00
3.7	3.7/022	Creche - Centro Social do Pego (equipamento)	Centro Social do Pego	23 206,48	20 885,82	12 531,50
3.7	3.7/024	CRAERIS - Centro de Recursos da APERCIM	APERCIM - Associação para a Educação e Reabilitação de Crianças Inadaptadas de Mafra	2 476 460,41	2 228 814,37	1 337 288,62
3.7	3.7/025	Educar, Reabilitar e Integrar o cidadão portador de deficiência	CERCIPOVOA - Cooperativa de Educação e Reabilitação de Crianças Inadaptadas, Crl.	86 358,35	77 722,52	46 633,51
3.7	3.7/026	Apetrechamento do CAO	CRIB - Centro de Recuperação Infantil de Benavente	75 713,35	68 142,02	40 885,21
3.7	3.7/027	Creche CIAM	União Mutualista Nossa Senhora da Conceição - Associação Mutualista	52 449,52	47 204,57	28 322,74
3.7	3.7/029	Centro Nuno Belmara da Costa - Centro de Alojamento e de Actividades Ocupacionais	Associação Portuguesa de Paralisia Cerebral - Núcleo Regional Sul	771 109,15	693 998,24	416 398,94
3.7	3.7/030	Contrato Programa - Apoio ao Invest. em Iniciativas locais Criadoras de Emprego -2004-2005	IEFP - INSTITUTO DE EMPREGO E FORMAÇÃO PROFISSIONAL	5 000 000,00	5 000 000,00	3 000 000,00
3.7	3.7/031	Dar Voz e Voz, UVAU e CAO da Quinta do Pisão	INSTITUTO DA SEGURANÇA SOCIAL, IP	788 465,83	788 465,83	473 079,50
3.7	3.7/032	Creche do Centro de Bem Estar Social do Laranjeiro	INSTITUTO DA SEGURANÇA SOCIAL, IP	220 323,00	220 323,00	132 193,80
3.8	3.8/001	Construção da Escola Pré-Primária de Pereira de Palhacana	Município de Alenquer	85 526,62	85 526,62	64 144,96
3.8	3.8/002	Construção da Escola Pré-Primária de Santana da Carnota	Município de Alenquer	85 526,62	85 526,62	64 144,96
3.8	3.8/003	Pré - Escolar da Rede Pública da Escola Básica do 1.º Ciclo n.º 3 da Damaia	Camara Municipal da Amadora	122 668,68	122 668,68	92 001,51
3.8	3.8/004	Pré-Escolar da Rede Pública da Escola Básica do 1.º Ciclo n.º 1 da Buraca	Camara Municipal da Amadora	164 892,81	164 892,81	123 669,61
3.8	3.8/005	Pré-Escolar da Rede Pública da Escola Básica do 1.º Ciclo n.º 3 da Reboleira	Camara Municipal da Amadora	169 628,22	169 628,22	127 221,16
3.8	3.8/006	Pré-Escolar da Rede Pública da Escola Básica 1.º Ciclo n.º 9 da Mina	Camara Municipal da Amadora	165 555,36	165 555,36	124 166,52
3.8	3.8/007	Pré-Escolar da Rede Pública da Escola Básica n.º 1 da Mina (Cerrada da Bica)	Camara Municipal da Amadora	170 016,92	170 016,92	127 512,69
3.8	3.8/008	Jardim de Infância da Boba	Camara Municipal da Amadora	274 412,00	274 412,00	205 809,00

Med	Código	Designação do Projecto	Executor	Aprovações até 31 Dezembro 2005		
				Inv. Elegível	Despesa Pública	Fundo
3.8	3.8/009	Jardim de Infância de Golegã	CM Golegã	126 133,32	126 133,32	94 599,99
3.8	3.8/010	Construção do Jardim de Infância do Milharado	Câmara Municipal de Maфра	126 747,87	126 747,87	95 060,90
3.8	3.8/011	Ampliação do Jardim de Infância do Barril / Encarnação	Câmara Municipal de Maфра	126 744,53	126 744,53	95 058,40
3.8	3.8/012	Jardim de Infância da Quinta da Piedade - Povo de Stª Iria	CM V.F.Xira	217 103,45	217 103,45	162 827,59
3.8	3.8/015	Jardim de Infância do Castelo de Sesimbra	Centro Paroquial do Bem Estar Social do Castelo	39 330,22	39 330,22	19 665,11
3.8	3.8/016	Roda-Viva Centro Educacional e Comunitário	Associação de Solidariedade Sbud	68 634,60	68 634,60	34 317,30
3.8	3.8/021	Jardim de Infância de Malhou	Câmara Municipal de Alcanena	88 461,81	88 461,81	66 346,36
3.8	3.8/027	Ampliação, remodelação e apetrechamento de estab. de Educação Pre-Escolar de Sarilhos Pequenos	CM da Moita	37 802,25	37 802,25	28 351,69
3.8	3.8/028	Jardim de Infância Norte do Entroncamento	Camara Municipal do Entroncamento	35 185,20	35 185,20	26 388,90
3.8	3.8/029	Jardim de Infância do Casal das Chocas	CM Oeiras	166 274,28	166 274,28	124 705,71
3.8	3.8/030	Jardim de Infância da Outurela / Portela	CM Oeiras	123 003,56	123 003,56	92 252,67
3.8	3.8/031	Jardim de Infância de Carnaxide	CM Oeiras	219 624,04	219 624,04	164 718,03
3.8	3.8/032	Jardim de Infância da Beselga (Vale do Calvo)	Câmara Municipal de Tomar	82 893,56	82 893,56	62 170,17
3.8	3.8/033	Jardim de Infância da Serra	Câmara Municipal de Tomar	126 747,87	126 747,87	95 060,90
3.8	3.8/034	Jardim de Infância de Valdonas	Câmara Municipal de Tomar	88 461,81	88 461,81	66 346,36
3.8	3.8/035	Jardim de Infância dos Cotovios - São João dos Montes	CM V.F.Xira	123 602,12	123 602,12	92 701,59
3.8	3.8/036	Jardim Infantil - Fundação Cardeal Cerejeira	Fundação Cardeal Cerejeira	52 812,72	52 812,72	26 406,36
3.8	3.8/037	Jardim de Infância da Aiana	Camara Municipal de Sesimbra	88 461,81	88 461,81	66 346,36
3.8	3.8/038	Jardim de Infância da Quinta do Conde	Camara Municipal de Sesimbra	225 506,54	225 506,54	169 129,90
3.8	3.8/039	Jardim de Infância do Bairro Padre Cruz (nº 2 de Carnide)	Município de Lisboa	325 615,27	325 615,27	244 211,45
3.8	3.8/040	Jardim de Infância nº2 de Santa Maria dos Olivais	Município de Lisboa	225 506,53	225 506,53	169 129,90
3.8	3.8/041	Jardim de Infância da Santa Casa da Misericórdia de Maфра	Santa Casa da Misericórdia de Maфра	225 506,52	225 506,52	112 753,26
3.8	3.8/042	Jardim de Infância da Zona Norte de Almeirim	CM Almeirim	216 528,17	216 528,17	162 396,13
3.8	3.8/043	Jardim de Infância Nº 3 de Santa Iria de Azóia	Município de Loures	88 461,81	88 461,81	66 346,36
3.8	3.8/044	Jardim de Infância de Fanhões	Município de Loures	126 744,55	126 744,55	95 058,41
3.8	3.8/045	Jardim de Infância de Burinhosa-Pataias	Câmara Municipal de Alcobaça	88 462,00	88 462,00	66 346,50
3.8	3.8/046	Jardim de Infância de Casal dos Ramos-Cela	Câmara Municipal de Alcobaça	58 060,00	58 060,00	43 545,00
3.8	3.8/048	Ampliação das Instalações do Colégio dos Plátanos	Rui Manuel da Silva Curica	561 751,01	561 751,01	210 656,63
3.8	3.8/049	Remodelação e Ampliação do Grémio de Instrução Liberal de Campo de Ourique	Grémio de Instrução Liberal de Campo de Ourique	832 024,02	832 024,02	312 009,01
3.8	3.8/050	Remodelação e Ampliação das Instalações	Instituto Educativo do Ribatejo Lda	875 216,00	875 216,00	328 206,00
3.8	3.8/051	Ampliação da Escola Luis Madureira	Santa Casa da Misericórdia da Amadora	708 093,01	708 093,01	265 534,88
3.8	3.8/052	Construção e Ampliação de St. Peter's School	SOCIEDUCA - Sociedade de Educação, Lda	897 836,00	897 836,00	336 688,50
3.8	3.8/053/E	Apetrechamento Escola Técnica Empresarial do Oeste	APEPO - Associação para o Ensino Profissional do Oeste	24 940,00	24 940,00	18 705,00
3.8	3.8/053/I	APEPO - Escola Técnica Profissional do Oeste	APEPO - Associação para o Ensino Profissional do Oeste	723 257,00	723 257,00	361 628,50

Med	Código	Designação do Projecto	Executor	Aprovações até 31 Dezembro 2005		
				Inv. Elegível	Despesa Pública	Fundo
3.8	3.8/054/E	Apetrechamento da Escola	Associação para o Ensino Profissional em Transportes e Logística	43 590,00	43 590,00	32 692,50
3.8	3.8/054/I	Construção de Escola	Associação para o Ensino Profissional em Transportes e Logística	748 197,00	748 197,00	374 098,50
3.8	3.8/055/E	Aquisição de Equipamentos para apetrechamento das Instalações Oficiais da EPO	EPO - Associação Promotora de Ensino Profissional	85 279,00	85 279,00	63 959,25
3.8	3.8/055/I	Construção de Instalações Oficiais da EPO	EPO - Associação Promotora de Ensino Profissional	177 472,00	177 472,00	88 736,00
3.8	3.8/056	EP Almirante Domingos Tasso de Figueiredo	Cruz Vermelha Portuguesa	22 501,11	22 501,11	16 875,83
3.8	3.8/057	Instituto de Formação Profissional (IFP)	Fernave - Formação Técnica Psicologia Aplicada e Consultoria em Transportes e Portos S.A.	124 200,00	124 200,00	93 150,00
3.8	3.8/058/E	Renovação e Actualização de Equipamentos	Formar 2000/Formação em Comunicação e Imagem, Lda	70 831,00	70 831,00	53 123,25
3.8	3.8/058/I	Obras de Remodelação	Formar 2000/Formação em Comunicação e Imagem, Lda	40 852,00	40 852,00	20 426,00
3.8	3.8/059	EP Gustave Eiffel	Cooptécnica Gustave Eiffel, Cooperativa de Ensino e Formação Técnica Profissional, C.R.L.	324 957,00	324 957,00	162 478,50
3.8	3.8/060	Aquisição e Remodelação de Edifício	Cooptécnica Gustave Eiffel, Cooperativa de Ensino e Formação Técnica Profissional, C.R.L.	748 197,00	748 197,00	374 098,50
3.8	3.8/061	EP Gustave Eiffel - Entroncamento	Cooptécnica Gustave Eiffel, Cooperativa de Ensino e Formação Técnica Profissional, C.R.L.	425 714,00	425 714,00	212 857,00
3.8	3.8/063	Jardim de Infância da Cotovia	Camara Municipal de Sesimbra	121 871,30	121 871,30	91 403,47
3.8	3.8/064	Jardim de Infância de Algés	CM Oeiras	219 620,71	219 620,71	164 715,53
3.8	3.8/065	Jardim de Infância do Alto dos Barrinhos	CM Oeiras	219 620,71	219 620,71	164 715,53
3.8	3.8/066	Jardim Infantil de Arruda dos Vinhos	Câmara Municipal de Arruda dos Vinhos	225 506,00	225 506,00	169 129,50
3.8	3.8/067	Jardim de Infância de Santa Maria	CM Torres Novas	102 647,63	102 647,63	76 985,72
3.8	3.8/068	Jardim de Infância de Ary dos Santos	Município de Montijo	170 015,27	170 015,27	127 511,45
3.8	3.8/069	Jardim de Infância do Pó	Câmara Municipal do Bombarral	125 573,00	125 573,00	94 179,75
3.8	3.8/070	Jardim de Infância Nº 1 da Quinta de Santo António	Câmara Municipal do Bombarral	125 573,00	125 573,00	94 179,75
3.8	3.8/071	Jardim de Infância da Lamarosa	CM Coruche	84 700,87	84 700,87	63 525,65
3.8	3.8/072	Jardim de Infância a Integrar na EB1 Nº 2 do Montijo	Município de Montijo	225 506,54	225 506,54	169 129,90
3.8	3.8/073	Jardim de Infância de Alcoitão	Município de Cascais	126 744,55	126 744,55	95 058,41
3.8	3.8/074	Jardim de Infância de Sasseiros	Município de Cascais	88 461,81	88 461,81	66 346,36
3.8	3.8/075	Jardim de Infância do Centro Escolar de Carris	Município de Alcobaca	126 744,55	126 744,55	95 058,41
3.8	3.8/076	Jardim de Infância de Alcanena	Câmara Municipal de Alcanena	225 506,53	225 506,53	169 129,90
3.8	3.8/077	Jardim de Infância de Mariniais	CM Salvaterra de Magos	170 015,27	170 015,27	127 511,45
3.8	3.8/078	Jardim de Infância de Vila Moreira	Câmara Municipal de Alcanena	100 918,11	100 918,11	75 688,58
3.8	3.8/079	Pré-Primaria de Glória do Ribatejo	CM Salvaterra de Magos	225 506,55	225 506,55	169 129,91
3.8	3.8/080	Jardim de Infância do Bairro da Liberdade	Município de Montijo	170 015,27	170 015,27	127 511,45
3.8	3.8/081	Jardim de Infância do Bairro da Boa Esperança	Município de Montijo	88 461,80	88 461,80	66 346,35
3.8	3.8/082	Jardim de Infância do Gradil	Câmara Municipal de Mafra	126 744,55	126 744,55	95 058,41
3.8	3.8/083	Complexo Escolar da Póvoa da Galega	Câmara Municipal de Mafra	225 506,53	225 506,53	169 129,90

Med	Código	Designação do Projecto	Executor	Aprovações até 31 Dezembro 2005		
				Inv. Elegível	Despesa Pública	Fundo
3.8	3.8/084	Jardim de Infância de Santo António	CM Coruche	126 744,55	126 744,55	95 058,41
3.9	3.9/001	Escola de Comércio de Lisboa	Aula de Comércio - Estudos Técnicos e Profissionais, Lda.	1 057 262,49	1 004 406,87	577 533,95
3.9	3.9/002	Escola Profissional Val do Rio	FORPRO - Formação Profissional CRL	1 368 352,19	1 339 559,08	770 246,48
3.9	3.9/003	Escola Profissional Gustave Eiffel	Cooptécnica Gustave Eiffel, Cooperativa de Ensino e Formação Técnica Profissional, C.R.L.	2 378 565,34	2 181 327,36	1 254 263,24
3.9	3.9/004	Escola Profissional Magestil	MAGENSINUS - Empresa Promotora de serviços de Ensino, SA	1 042 756,30	989 509,62	568 968,04
3.9	3.9/005	Escola Profissional Agrícola Fernando Barros Leal - Torres Vedras	Associação para a Valorização Agrária - AVA	481 960,11	455 919,12	262 153,50
3.9	3.9/006	Escola Profissional de Ourém	EPO - Associação Promotora de Ensino Profissional	944 178,82	837 845,60	481 761,22
3.9	3.9/007	Escola Profissional de Salvaterra de Magos	Instituto de Educação e Formação do Sorraia, Lda.	1 281 771,72	1 185 296,95	681 545,75
3.9	3.9/008	Escola Profissional de Hotelaria e Turismo de Lisboa	Instituto de Educação e Formação do Sorraia, Lda.	899 380,23	828 694,14	476 499,14
3.9	3.9/009	Escola Profissional de Setúbal	FUNDAÇÃO ESCOLA PROFISSIONAL DE SETÚBAL	1 317 933,82	1 219 396,30	701 152,88
3.9	3.9/010	Escola Profissional de Música e Artes de Almada	CENTRO CULTURAL DE ALMADA	1 562 644,30	1 562 644,30	898 520,47
3.9	3.9/011	Escola Profissional Artes e Ofícios do Espectáculo	Colectividade Cultural e recreativa de Santa Catarina	434 602,04	406 446,88	233 706,96
3.9	3.9/012	Instituto de Tecnologias Náuticas	AEMAR - Associação de Estudos e de Ensino para o Mar	532 484,23	504 412,23	290 037,03
3.9	3.9/013	Escola Profissional do Montijo	Assoc. Formação Profissional e Desenvolvimento do Montijo	503 547,25	488 221,43	280 727,32
3.9	3.9/014	Escola Profissional de Recuperação do Património	SintraQuorum - Gestão de Equipamentos Culturais e Turísticos, EM	530 554,93	496 788,38	285 653,32
3.9	3.9/015	Escola Profissional de Teatro de Cascais	Escola Profissional de Teatro de Cascais	386 504,13	366 644,43	210 820,55
3.9	3.9/016	Escola Profissional de Rio Maior	E.P.R.M. - Escola Profissional de Rio Maior, Lda.	485 985,51	461 027,99	265 091,10
3.9	3.9/017	Escola Profissional de Almada	GESTNAVE- PREST. SERVIÇOS INDUSTRIAIS, SA	648 306,84	640 241,28	368 138,74
3.9	3.9/018	Instituto Profissional de Transportes	Associação para o Ensino Profissional em Transportes e Logística	432 737,28	407 614,53	234 378,35
3.9	3.9/019	Instituto de Formação Profissional	Fernave - Formação Técnica Psicologia Aplicada e Consultoria em Transportes e Portos S.A.	455 295,80	418 589,26	240 688,82
3.9	3.9/020	Escola Profissional de Imagem	Escola Técnica de Imagem e Comunicação Aplicada, Lda.	1 269 718,02	1 197 916,06	688 801,74
3.9	3.9/021	Escola Profissional deTomar	EPT - Escola Profissional deTomar, Lda.	425 399,39	411 114,75	236 390,99
3.9	3.9/022	Escola de Comércio de Lisboa	Aula de Comércio - Estudos Técnicos e Profissionais, Lda.	995 611,73	942 717,57	542 062,61
3.9	3.9/023	Escola Profissional Val do Rio	FORPRO - Formação Profissional CRL	1 526 005,20	1 491 955,79	857 874,58
3.9	3.9/024	Escola Profissional Gustave Eiffel	Cooptécnica Gustave Eiffel, Cooperativa de Ensino e Formação Técnica Profissional, C.R.L.	2 624 082,56	2 364 390,12	1 359 524,32
3.9	3.9/025	Escola Profissional Magestil	MAGENSINUS - Empresa Promotora de serviços de Ensino, SA	1 185 276,87	1 130 332,34	649 941,10
3.9	3.9/026	Escola Profissional Agrícola Fernando Barros Leal - Torres Vedras	Associação para a Valorização Agrária - AVA	578 807,46	554 038,78	318 572,30
3.9	3.9/027	Escola Profissional de Ourém	EPO - Associação Promotora de Ensino Profissional	1 007 891,42	904 308,26	519 977,26

Med	Código	Designação do Projecto	Executor	Aprovações até 31 Dezembro 2005		
				Inv. Elegível	Despesa Pública	Fundo
3.9	3.9/028	Escola Profissional de Salvaterra de Magos	Instituto de Educação e Formação do Sorraia, Lda.	1 240 313,00	1 155 865,88	664 622,88
3.9	3.9/029	Escola Profissional de Hotelaria e Turismo de Lisboa	Instituto de Educação e Formação do Sorraia, Lda.	1 173 049,25	1 086 158,88	624 541,36
3.9	3.9/030	Escola Profissional de Setúbal	FUNDAÇÃO ESCOLA PROFISSIONAL DE SETÚBAL	1 615 035,43	1 504 607,23	865 149,15
3.9	3.9/031	Escola Profissional de Música e Artes de Almada	CENTRO CULTURAL DE ALMADA	1 660 066,68	1 660 066,68	954 538,34
3.9	3.9/032	Escola Profissional Artes e Ofícios do Espectáculo	Colectividade Cultural e recreativa de Santa Catarina	487 447,74	463 043,96	266 250,28
3.9	3.9/033	Instituto de Tecnologias Náuticas	AEMAR - Associação de Estudos e de Ensino para o Mar	679 041,64	641 437,00	368 826,28
3.9	3.9/034	Escola Profissional do Montijo	Assoc. Formação Profissional e Desenvolvimento do Montijo	585 045,51	569 083,87	327 223,23
3.9	3.9/035	Escola Profissional de Recuperação do Património	SintraQuorum - Gestão de Equipamentos Culturais e Turísticos, EM	474 136,60	449 039,85	258 197,91
3.9	3.9/036	Escola Profissional de Teatro de Cascais	Escola Profissional de Teatro de Cascais	421 498,35	398 292,81	229 018,37
3.9	3.9/037	Escola Profissional de Rio Maior	E.P.R.M. - Escola Profissional de Rio Maior, Lda.	568 494,35	540 110,60	310 563,60
3.9	3.9/038	Escola Profissional de Almada	GESTNAVE- PREST. SERVIÇOS INDUSTRIAIS, SA	836 145,02	823 121,91	473 295,11
3.9	3.9/039	Instituto Profissional de Transportes	Associação para o Ensino Profissional em Transportes e Logística	472 531,81	452 578,06	260 232,40
3.9	3.9/040	Instituto de Formação Profissional	Fernave - Formação Técnica Psicologia Aplicada e Consultoria em Transportes e Portos S.A.	529 475,39	490 732,39	282 171,13
3.9	3.9/041	Escola Profissional de Imagem	Escola Técnica de Imagem e Comunicação Aplicada, Lda.	1 342 265,19	1 258 541,77	723 661,51
3.9	3.9/042	Escola Profissional de Tomar	EPT - Escola Profissional de Tomar, Lda.	471 504,49	457 618,11	263 130,41
3.9	3.9/043	Escola Técnica Psicossocial de Lisboa	Associação Percursos - Ensino e Formação Psicossocial	494 869,89	458 317,82	263 532,74
3.9	3.9/044	Escola Profissional de Agentes de Serviço e Apoio Social	Fundação Monsenhor Alves Brás	482 486,50	444 137,78	255 379,22
3.9	3.9/045	Escola Comercio de Lisboa	Aula de Comércio - Estudos Técnicos e Profissionais, Lda.	1 153 806,86	1 091 815,43	627 793,87
3.9	3.9/046	Escola Profissional Val do Rio	FORPRO - Formação Profissional CRL	1 655 539,07	1 590 672,43	914 636,65
3.9	3.9/047	Escola Profissional Gustavo Eiffel	Cooptécnica Gustave Eiffel, Cooperativa de Ensino e Formação Técnica Profissional, C.R.L.	2 616 830,00	2 409 870,63	1 385 675,61
3.9	3.9/048	Escola Profissional Magestil	MAGENSINUS - Empresa Promotora de serviços de Ensino, SA	1 145 786,30	1 102 636,30	634 015,88
3.9	3.9/049	Escola Profissional Agrícola Fernando Barros Leal	Associação para a Valorização Agrária - AVA	508 136,22	472 792,68	271 855,80
3.9	3.9/050	Escola Profissional de Ourem	EPO - Associação Promotora de Ensino Profissional	1 017 733,31	886 107,58	509 511,86
3.9	3.9/051	Escola Profissional de Setubal	FUNDAÇÃO ESCOLA PROFISSIONAL DE SETÚBAL	1 623 522,90	1 498 772,90	861 794,42
3.9	3.9/052	Instituto de Tecnologias Nauticas	AEMAR - Associação de Estudos e de Ensino para o Mar	659 736,75	629 893,57	362 188,81
3.9	3.9/053	Escola Profissional do Montijo	Assoc. Formação Profissional e Desenvolvimento do Montijo	622 599,06	605 020,91	347 887,03
3.9	3.9/054	Escola Profissional de Rio Maior	E.P.R.M. - Escola Profissional de Rio Maior, Lda.	528 964,65	499 042,51	286 949,45
3.9	3.9/055	Escola Profissional de Almada	GESTNAVE- PREST. SERVIÇOS INDUSTRIAIS, SA	745 831,76	714 014,84	410 558,54
3.9	3.9/056	Instituto Profissional de Transportes	Associação para o Ensino Profissional em Transportes e Logística	383 520,64	364 172,87	209 399,40

Med	Código	Designação do Projecto	Executor	Aprovações até 31 Dezembro 2005		
				Inv. Elegível	Despesa Pública	Fundo
3.9	3.9/057	Instituto de Formação Profissional	Fernave - Formação Técnica Psicologia Aplicada e Consultoria em Transportes e Portos S.A.	507 766,03	468 367,11	269 311,09
3.9	3.9/058	Escola Profissional de Imagem	Escola Técnica de Imagem e Comunicação Aplicada, Lda.	1 819 510,33	1 723 411,71	990 961,73
3.9	3.9/059	Escola Profissional de Tomar	EPT - Escola Profissional de Tomar, Lda.	481 029,50	467 123,38	268 595,94
3.9	3.9/060	Escola Técnica Psicossocial de Lisboa	Associação Percursos - Ensino e Formação Psicossocial	507 230,56	469 271,58	269 831,16
3.9	3.9/061	Escola Profissional de Agentes de Serviço e Apoio Social	Fundação Monsenhor Alves Brás	493 827,53	452 899,33	260 417,11
3.9	3.9/062	Escola Profissional de Recuperação do Património	SintraQuorum - Gestão de Equipamentos Culturais e Turísticos, EM	473 819,55	444 706,37	255 706,17
3.9	3.9/063	Escola de Comercio de Lisboa	Aula de Comércio - Estudos Técnicos e Profissionais, Lda.	742 166,10	700 480,09	402 776,05
3.9	3.9/064	Escola Profissional Val do Rio	FORPRO - Formação Profissional CRL	1 073 806,46	1 039 650,83	597 799,23
3.9	3.9/065	Escola Profissional Gustavo Eiffel	Cooptécnica Gustave Eiffel, Cooperativa de Ensino e Formação Técnica Profissional, C.R.L.	1 857 412,12	1 857 412,12	1 068 011,97
3.9	3.9/066	Escola Profissional Agrícola Fernando Barros Leal	Associação para a Valorização Agrária - AVA	319 343,92	302 331,43	173 840,57
3.9	3.9/067	Escola Profissional de Ourem	EPO - Associação Promotora de Ensino Profissional	705 600,38	705 600,38	405 720,22
3.9	3.9/068	Escola Profissional de Setúbal	FUNDAÇÃO ESCOLA PROFISSIONAL DE SETÚBAL	1 127 536,25	1 127 536,25	648 333,34
3.9	3.9/069	Instituto de Tecnologias Nauticas	AEMAR - Associação de Estudos e de Ensino para o Mar	413 619,53	413 619,53	237 831,23
3.9	3.9/070	Escola Profissional do Montijo	Assoc. Formação Profissional e Desenvolvimento do Montijo	407 080,80	407 080,80	234 071,46
3.9	3.9/071	Escola Profissional de Rio Maior	E.P.R.M. - Escola Profissional de Rio Maior, Lda.	353 498,71	353 498,71	203 261,76
3.9	3.9/072	Escola Profissional de Almada	GESTNAVE- PREST. SERVIÇOS INDUSTRIAIS, SA	423 582,43	423 582,43	243 559,90
3.9	3.9/073	Instituto Profissional de Transportes	Associação para o Ensino Profissional em Transportes e Logística	432 931,52	432 931,52	248 935,62
3.9	3.9/074	Instituto de Formação Profissional	Fernave - Formação Técnica Psicologia Aplicada e Consultoria em Transportes e Portos S.A.	320 250,91	320 250,91	184 144,27
3.9	3.9/075	Escola Profissional de Imagem	Escola Técnica de Imagem e Comunicação Aplicada, Lda.	2 201 740,39	2 201 740,39	1 266 000,72
3.9	3.9/076	Escola Profissional de Tomar	EPT - Escola Profissional de Tomar, Lda.	285 703,48	285 703,48	164 279,50
3.9	3.9/077	Escola Psicossocial de Lisboa	Associação Percursos - Ensino e Formação Psicossocial	372 715,81	372 715,81	214 311,59
3.9	3.9/078	Escola Profissional de Agentes de Serviço e Apoio Social	Fundação Monsenhor Alves Brás	322 102,89	293 104,61	168 535,16
3.9	3.9/079	Escola Profissional de Recuperação do Património	SintraQuorum - Gestão de Equipamentos Culturais e Turísticos, EM	276 871,90	276 871,90	159 201,34
3.10	3.10/001	Projecto de Distribuição de Gás Natural	LusitaniaGás, SA	7 402 705,78	7 402 705,78	2 961 082,31
3.10	3.10/002	Rede de Distribuição Primária 8ª fase	SETGÁS-Sociedade Produção e Distribuição de Gás, S.A.	1 707 964,49	1 707 964,49	683 185,80
3.10	3.10/003	Rede de Distribuição Primária 7ª Fase	SETGÁS-Sociedade Produção e Distribuição de Gás, S.A.	870 901,13	870 901,13	348 360,45
3.10	3.10/004	Rede de Distribuição Secundária - 7ª Fase	SETGÁS-Sociedade Produção e Distribuição de Gás, S.A.	4 170 273,70	4 170 273,70	1 668 109,48
3.10	3.10/005	Expansão de Redes da Unidade Comercial de Loures, Torres Vedras, Sobral M Agraço, Odivelas e Cadaval	Lisboagás GDL - Sociedade Distribuidora de Gás Natural de Lisboa, S. A.	6 857 640,40	6 857 640,40	2 743 056,16

Med	Código	Designação do Projecto	Executor	Aprovações até 31 Dezembro 2005		
				Inv. Elegível	Despesa Pública	Fundo
3.10	3.10/006	Rede de Distribuição Secundária - 8.ª Fase	SETGÁS-Sociedade Produção e Distribuição de Gás, S.A.	4 463 652,90	4 463 652,90	1 785 461,16
3.10	3.10/007	Urbanizações 5.ª Fase	SETGÁS-Sociedade Produção e Distribuição de Gás, S.A.	1 518 714,90	1 518 714,90	607 485,96
3.10	3.10/008	Expansão das Redes da Unidade Comercial de Sintra - Mafra - 1.ª Fase	Lisboagás GDL - Sociedade Distribuidora de Gás Natural de Lisboa, S. A.	9 124 532,53	9 124 532,53	3 649 813,01
3.10	3.10/009	Rede de Distribuição Secundária 9ª Fase /01	SETGÁS-Sociedade Produção e Distribuição de Gás, S.A.	3 475 865,29	3 475 865,29	1 390 346,12
3.10	3.10/010	Mudança de Gás de Cidade para Gás Natural na Rede de Lisboa	Lisboagás GDL - Sociedade Distribuidora de Gás Natural de Lisboa, S. A.	10 067 566,50	10 067 566,50	4 027 026,60
3.10	3.10/011	Rede de Distribuição - 9.ª Fase	SETGÁS-Sociedade Produção e Distribuição de Gás, S.A.	864 820,55	864 820,55	345 928,22
3.10	3.10/012	Expansão das Redes da Unidade Comercial de V. Franca de Xira - Alenquer - Arruda - Azambuja - 1ª Fase	Lisboagás GDL - Sociedade Distribuidora de Gás Natural de Lisboa, S. A.	6 396 700,06	6 396 700,06	2 558 680,02
3.10	3.10/013	Renovação e Expansão da Rede de Lisboa - 17ª Fase	Lisboagás GDL - Sociedade Distribuidora de Gás Natural de Lisboa, S. A.	29 267 160,00	29 267 160,00	11 706 864,00
3.10	3.10/014	Expansão de Redes da Unidade Comercial Oeiras - Cascais - 1.ª Fase	Lisboagás GDL - Sociedade Distribuidora de Gás Natural de Lisboa, S. A.	11 051 497,16	11 051 497,16	4 420 598,86
3.10	3.10/015	Pousada da Juventude Catalazete - Remodelação	Movijovem, CIPRL	108 680,03	108 680,03	81 510,02
3.10	3.10/016	Rede de Distribuição Primária de Gás Natural de Lisboa - 9.ª Fase	Lisboagás GDL - Sociedade Distribuidora de Gás Natural de Lisboa, S. A.	5 196 900,87	5 196 900,87	2 078 760,35
3.10	3.10/017	Pousada da Juventude da Areia Branca	Movijovem, CIPRL	1 271 600,89	1 271 600,89	953 700,67
3.10	3.10/019	Reconversão de Equipamentos e Sistemas para Utilização de Gás Natural - ADP - Adubos de Portugal	Transgás, SA	68 784,24	68 784,24	25 794,09
3.10	3.10/020	Reconversão de Equipamentos e Sistemas para Utilização de Gás Natural - CENTRALCER - Cen. Cerv., S.a	Transgás, SA	573 617,49	573 617,49	215 106,56
3.10	3.10/021	Rede de Distribuição de Gás Natural de Lisboa - 10ª Fase	Lisboagás GDL - Sociedade Distribuidora de Gás Natural de Lisboa, S. A.	3 971 789,25	3 971 789,25	1 588 715,70
3.10	3.10/022	Reconversão de Equipamentos e Sistemas para Utilização de Gás Natural - Martelha - Ceramica.	Transgás, SA	124 699,01	124 699,01	46 762,13
3.10	3.10/023	Conversão Área Almada I - Núcleo 2	SETGÁS-Sociedade Produção e Distribuição de Gás, S.A.	88 904,00	88 904,00	33 339,00
3.10	3.10/024	Conversão área Setúbal I - Nucleo 2	SETGÁS-Sociedade Produção e Distribuição de Gás, S.A.	91 825,01	91 825,01	34 434,38
3.10	3.10/025	Conversão Área Barreiro I - Núcleo 2	SETGÁS-Sociedade Produção e Distribuição de Gás, S.A.	29 167,01	29 167,01	10 937,63
3.10	3.10/026	Conversão Área Seixal I - Núcleo 2	SETGÁS-Sociedade Produção e Distribuição de Gás, S.A.	226 117,99	226 117,99	84 794,25
3.10	3.10/027	Reconversão de Equipamentos e Sistemas de Gás do Hospital Distrital de Torres Vedras	Lisboagás GDL - Sociedade Distribuidora de Gás Natural de Lisboa, S. A.	104 324,00	104 324,00	39 121,50
3.10	3.10/028	Reconversão de Equipamentos e Sistemas para Utilização de Gás Natural - Ceramica Toreense - Fábrica 4	Transgás, SA	59 855,76	59 855,76	22 445,91
3.10	3.10/029	Sistemas de Gestão e Informação das Infra-Estruturas de Gás	Lisboagás GDL - Sociedade Distribuidora de Gás Natural de Lisboa, S. A.	1 300 936,10	1 300 936,10	520 374,44
3.10	3.10/030	Reconversão de Equipamentos e Sistemas para Gás Natural na Empresa Abrigada-C.N.Refractarios, S.A.	Lisboagás GDL - Sociedade Distribuidora de Gás Natural de Lisboa, S. A.	71 135,60	71 135,60	26 675,85

Med	Código	Designação do Projecto	Executor	Aprovações até 31 Dezembro 2005		
				Inv. Elegível	Despesa Pública	Fundo
3.10	3.10/031	Reconversão de Equipamentos e Sistemas para Gás Natural da Empresa Provimi	Lisboagás GDL - Sociedade Distribuidora de Gás Natural de Lisboa, S. A.	43 670,00	43 670,00	16 376,25
3.10	3.10/032	Reconversão de Equipamentos e Sistemas para Utilização de Gás Natural - COPAM - Cª Port. Amidos	Transgás, SA	142 157,01	142 157,01	53 308,88
3.10	3.10/033	Recuperação de Equipamentos e Sistemas para Gás Natural da Empresa - Fábrica Raccões Acral	Lisboagás GDL - Sociedade Distribuidora de Gás Natural de Lisboa, S. A.	27 783,02	27 783,02	10 418,63
3.10	3.10/034	Rede de Distribuição Secundária - 10ª Fase	SETGÁS-Sociedade Produção e Distribuição de Gás, S.A.	4 408 157,23	4 408 157,23	1 763 262,89
3.10	3.10/035	Reconversão de Equipamentos e Sistemas para Utilização de Gás Natural - Sotancro - Emb.Vidro 2ª Fase	Transgás, SA	46 580,75	46 580,75	17 467,78
3.10	3.10/036	Reconversão de Equipamentos e Sistemas para Utilização de Gás Natural - FAPAJAL - Fábrica de Papel	Transgás, SA	74 819,68	74 819,68	28 057,38
3.10	3.10/037	Reconversão de Equipamentos e Sistemas para Utilização de Gás Natural - RENOVA	Transgás, SA	149 639,36	149 639,36	56 114,76
3.10	3.10/038	Conversão da Área Barreiro II - Núcleo 1	SETGÁS-Sociedade Produção e Distribuição de Gás, S.A.	1 284 429,01	1 284 429,01	481 660,88
3.10	3.10/039	Conversão Área Moita I - Núcleo 1	SETGÁS-Sociedade Produção e Distribuição de Gás, S.A.	2 451 994,00	2 451 994,00	919 497,75
3.10	3.10/040	Conversão Industrial 2000	SETGÁS-Sociedade Produção e Distribuição de Gás, S.A.	569 087,52	569 087,52	213 407,82
3.10	3.10/041	Conversão Área Montijo I - Núcleo 1	SETGÁS-Sociedade Produção e Distribuição de Gás, S.A.	3 128 400,00	3 128 400,00	1 173 150,00
3.10	3.10/042	Conversão Área de Setúbal I - Núcleo 1	SETGÁS-Sociedade Produção e Distribuição de Gás, S.A.	4 100 523,01	4 100 523,01	1 537 696,13
3.10	3.10/043	Conversão da Área Seixal II B - Núcleo 1	SETGÁS-Sociedade Produção e Distribuição de Gás, S.A.	3 892 794,88	3 892 794,88	1 459 798,08
3.10	3.10/044	Conversão do Gasodoméstico - 4ª Fase	SETGÁS-Sociedade Produção e Distribuição de Gás, S.A.	90 012,45	90 012,45	33 754,67
3.10	3.10/045	Conversão Terciários III - Núcleo 2	SETGÁS-Sociedade Produção e Distribuição de Gás, S.A.	328 735,55	328 735,55	123 275,83
3.10	3.10/046	Conversão Terciários IV - Núcleo 2	SETGÁS-Sociedade Produção e Distribuição de Gás, S.A.	34 950,00	34 950,00	13 106,25
3.10	3.10/047	Conversão Industrial 2001	SETGÁS-Sociedade Produção e Distribuição de Gás, S.A.	860 531,03	860 531,03	322 699,14
3.10	3.10/048	Conversão Área Moita III - Núcleo 1	SETGÁS-Sociedade Produção e Distribuição de Gás, S.A.	1 575 000,00	1 575 000,00	590 625,00
3.10	3.10/049	Conversão Área Almada I - Núcleo 1	SETGÁS-Sociedade Produção e Distribuição de Gás, S.A.	2 792 112,00	2 792 112,00	1 047 042,00
3.10	3.10/050	Conversão Área Seixal II A - Núcleo 1	SETGÁS-Sociedade Produção e Distribuição de Gás, S.A.	3 584 469,50	3 584 469,50	1 344 176,06
3.10	3.10/051	Conversão Área Seixal II C - Núcleo 1	SETGÁS-Sociedade Produção e Distribuição de Gás, S.A.	3 622 500,00	3 622 500,00	1 358 437,50
3.10	3.10/052	Conversão da Área Barreiro I - Núcleo 1	SETGÁS-Sociedade Produção e Distribuição de Gás, S.A.	3 922 062,00	3 922 062,00	1 470 773,25
3.10	3.10/053	Reconversão de Equipamentos e Sistemas para Gás Natural da Empresa Lavandaria - Belas	Lisboagás GDL - Sociedade Distribuidora de Gás Natural de Lisboa, S. A.	46 490,00	46 490,00	17 433,75
3.10	3.10/054	Conversão do Consumo de Energia para Gás Natural no Sector Doméstico	LusitaniaGás, SA	1 872 704,61	1 872 704,61	702 264,23
3.10	3.10/055	Projecto Integrado de Valorização da RNPJ	Movijovem, CIPRL	634 287,60	634 287,60	475 715,70
3.10	3.10/056	Urbanizações - 6ª Fase	SETGÁS-Sociedade Produção e Distribuição de Gás, S.A.	2 118 133,00	2 118 133,00	847 253,20
3.10	3.10/057	Conversão Terciários V - Núcleo 2	SETGÁS-Sociedade Produção e Distribuição de Gás, S.A.	170 366,03	170 366,03	63 887,26
3.10	3.10/058	Conversão de Consumos para Gás Natural no Edifícios de Serviços e Instalações Industriais	LusitaniaGás, SA	202 500,00	202 500,00	75 937,50

Med	Código	Designação do Projecto	Executor	Aprovações até 31 Dezembro 2005		
				Inv. Elegível	Despesa Pública	Fundo
3.10	3.10/059	Conversão de Consumos para Gás Natural no Sector Terciário	LusitaniaGás, SA	145 451,01	145 451,01	54 544,13
3.10	3.10/060	Operação Mudança de Gás - 2ª Fase - Reversão	Lisboagás GDL - Sociedade Distribuidora de Gás Natural de Lisboa, S. A.	47 501 302,00	47 501 302,00	17 812 988,25
3.10	3.10/061	Operação Mudança de Gás - 3ª Fase - Reversão	Lisboagás GDL - Sociedade Distribuidora de Gás Natural de Lisboa, S. A.	27 215 944,00	27 215 944,00	10 205 979,00
3.10	3.10/063	Conversão de Consumo de Energia Gás Natural no Sector Doméstico	LusitaniaGás, SA	898 033,20	898 033,20	336 762,45
3.10	3.10/064	Conversão Terciários I - Núcleo 2 (Moita ;Montijo I)	SETGÁS-Sociedade Produção e Distribuição de Gás, S.A.	39 052,85	39 052,85	14 644,82
3.10	3.10/065	Conversão Área Palmela I - Núcleo 1	SETGÁS-Sociedade Produção e Distribuição de Gás, S.A.	960 300,00	960 300,00	360 112,50
3.10	3.10/066	Pousada da Juventude de Sintra	Movijovem, CIPRL	38 867,40	38 867,40	29 150,55
3.10	3.10/067	Pousada da Juventude de Lisboa	Movijovem, CIPRL	76 158,90	76 158,90	57 119,18
3.10	3.10/068	Pousadas da Juventude de S. Martinho do Porto - Projecto	Movijovem, CIPRL	74 763,00	74 763,00	56 072,25
3.10	3.10/069	Conversão Gasodoméstico - III Fase	SETGÁS-Sociedade Produção e Distribuição de Gás, S.A.	33 448,40	33 448,40	12 543,15
3.10	3.10/070	Conversão Área Setúbal III - Núcleo 1	SETGÁS-Sociedade Produção e Distribuição de Gás, S.A.	1 423 800,00	1 423 800,00	533 925,00
3.10	3.10/071	Rede de Distribuição Secundária - 11ª Fase	SETGÁS-Sociedade Produção e Distribuição de Gás, S.A.	4 965 608,53	4 965 608,53	1 986 243,41
3.10	3.10/072	Reversão do Segmento Doméstico - Unidade Comercial da Amadora - 3ª Fase	Lisboagás GDL - Sociedade Distribuidora de Gás Natural de Lisboa, S. A.	1 080 000,00	1 080 000,00	405 000,00
3.10	3.10/073	Reversão do Segmento Doméstico - Unidade Comercial de Sintra-Mafra - 3ª Fase	Lisboagás GDL - Sociedade Distribuidora de Gás Natural de Lisboa, S. A.	450 000,00	450 000,00	168 750,00
3.10	3.10/074	Conversão Terciários VII - Núcleo 2	SETGÁS-Sociedade Produção e Distribuição de Gás, S.A.	63 000,00	63 000,00	23 625,00
3.10	3.10/075	Projecto de Distribuição de Gás Natural	LusitaniaGás, SA	1 992 526,00	1 992 526,00	797 010,40
3.10	3.10/076	RECONVERSÃO SEGMENTO TERCIÁRIO DO DISTRITO DE LISBOA	Lisboagás GDL - Sociedade Distribuidora de Gás Natural de Lisboa, S. A.	808 000,00	808 000,00	303 000,00
3.10	3.10/077	EXPANSÃO DAS REDES DA UNIDADE COMERCIAL DE LISBOA - 1ª FASE	Lisboagás GDL - Sociedade Distribuidora de Gás Natural de Lisboa, S. A.	2 688 164,12	2 688 164,12	1 075 265,65
3.10	3.10/078	EXPANSÃO DAS REDES DA UNIDADE COMERCIAL DE OEIRAS-CASCAIS - 2ª FASE	Lisboagás GDL - Sociedade Distribuidora de Gás Natural de Lisboa, S. A.	6 790 422,73	6 790 422,73	2 716 169,09
3.10	3.10/079	RENOVAÇÃO E EXPANSÃO DA REDE DE LISBOA - 18ª FASE	Lisboagás GDL - Sociedade Distribuidora de Gás Natural de Lisboa, S. A.	15 166 984,00	15 166 984,00	6 066 793,60
3.10	3.10/080	Conversão Área Seixal III - Núcleo 1	SETGÁS-Sociedade Produção e Distribuição de Gás, S.A.	3 417 300,00	3 417 300,00	1 281 487,50
3.10	3.10/081	Adequação I	SETGÁS-Sociedade Produção e Distribuição de Gás, S.A.	330 589,01	330 589,01	123 970,88
3.10	3.10/082	Expansão das Redes da Unidade Comercial de Sintra - Mafra - 2ª Fase	Lisboagás GDL - Sociedade Distribuidora de Gás Natural de Lisboa, S. A.	4 800 930,00	4 800 930,00	1 920 372,00
3.10	3.10/083	Reversão Segmento Doméstico - Unidade Comercial de Oeiras - Cascais - 3ª Fase	Lisboagás GDL - Sociedade Distribuidora de Gás Natural de Lisboa, S. A.	4 491 000,00	4 491 000,00	1 684 125,00
3.10	3.10/084	Projecto Lisboa Natural - Conversão	Lisboagás GDL - Sociedade Distribuidora de Gás Natural de Lisboa, S. A.	2 523 849,59	2 523 849,59	946 443,60
3.10	3.10/085	Reversão - Unidade Comercial de Sintra - Mafra - 2ª Fase	Lisboagás GDL - Sociedade Distribuidora de Gás Natural de Lisboa, S. A.	4 323 600,00	4 323 600,00	1 621 350,00
3.10	3.10/086	Reversão - Unidade Comercial de Oeiras - Cascais - 2ª Fase	Lisboagás GDL - Sociedade Distribuidora de Gás Natural de Lisboa, S. A.	3 330 000,00	3 330 000,00	1 248 750,00

Med	Código	Designação do Projecto	Executor	Aprovações até 31 Dezembro 2005		
				Inv. Elegível	Despesa Pública	Fundo
3.10	3.10/087	Reconversão - Unidade Comercial de Oeiras - Cascais - 1ª Fase	Lisboagás GDL - Sociedade Distribuidora de Gás Natural de Lisboa, S. A.	2 243 550,00	2 243 550,00	841 331,25
3.10	3.10/088	Reconversão-Unid. Com. de Loures, Torres Vedras, S M Agraço, Odivelas, A Vinhos e Lourinhã-1ª Fase	Lisboagás GDL - Sociedade Distribuidora de Gás Natural de Lisboa, S. A.	6 235 200,00	6 235 200,00	2 338 200,00
3.10	3.10/090	Reconversão - Unidade Comercial de Sintra - Mafra - 1ª Fase	Lisboagás GDL - Sociedade Distribuidora de Gás Natural de Lisboa, S. A.	5 138 550,00	5 138 550,00	1 926 956,25
3.10	3.10/093	Conversão Industrial - Fábrica da Izidoro	SETGÁS-Sociedade Produção e Distribuição de Gás, S.A.	98 599,01	98 599,01	36 974,63
3.10	3.10/096	CENTRO DE INCUBAÇÃO DE BASE TECNOLÓGICA	Associação Pólo Tecnológico e de Empresas de Inovação - MADAN PARQUE	1 328 574,67	1 328 574,67	996 431,00
3.10	3.10/097	PARQUE TECNOLÓGICO	Associação Parque de Ciência e Tecnologia Almada/Setúbal - MADAN PARQUE	2 460 805,34	2 460 805,34	1 845 604,00
3.10	3.10/098	LABORATÓRIO DE ALTA TENSÃO	LABELEC - Estudos, Desenvolvimento e Actividades Laboratoriais, S. A.	504 905,31	504 905,31	227 207,39
3.10	3.10/099	LABORATÓRIO DE ENSAIO DE CAMPO	LABELEC - Estudos, Desenvolvimento e Actividades Laboratoriais, S. A.	730 454,73	730 454,73	328 704,63
3.10	3.10/100	Construção de Infra-estruturas de Gás Natural na Área da DRE-LVT	LusitaniaGás, SA	1 970 216,65	1 970 216,65	788 086,66
3.10	3.10/101	Rede de Distribuição Secundária - Áreas Geográficas 2003/2004	SETGÁS-Sociedade Produção e Distribuição de Gás, S.A.	4 929 265,48	4 929 265,48	1 971 706,19
3.10	3.10/102	Rede de Distribuição Secundária - Áreas Geográficas 2004/2005	SETGÁS-Sociedade Produção e Distribuição de Gás, S.A.	4 986 136,00	4 986 136,00	1 994 454,40
3.10	3.10/103	Renovação da Rede do Distrito de Lisboa	Lisboagás GDL - Sociedade Distribuidora de Gás Natural de Lisboa, S. A.	12 297 734,29	12 297 734,29	4 919 093,72
3.10	3.10/104	PRM 1	SETGÁS-Sociedade Produção e Distribuição de Gás, S.A.	110 977,11	110 977,11	44 390,84
3.10	3.10/105	Expansão de Redes da Unidade Comercial da Amadora	Lisboagás GDL - Sociedade Distribuidora de Gás Natural de Lisboa, S. A.	2 868 088,00	2 868 088,00	1 147 235,20
3.10	3.10/106	Expansão das Redes da Unidade Comercial de V.F. Xira, Alenquer, A. Vinhos, Azambuja - 2ª Fase	Lisboagás GDL - Sociedade Distribuidora de Gás Natural de Lisboa, S. A.	1 612 587,28	1 612 587,28	645 034,91
3.10	3.10/107	Expansão das Redes da U. Comercial de Loures, T. Vedras, S. M. Agraço	Lisboagás GDL - Sociedade Distribuidora de Gás Natural de Lisboa, S. A.	2 885 443,82	2 885 443,82	1 154 177,53
3.10	3.10/108	Laboratório de Fotometria e Colorimetria	LABORATÓRIO NACIONAL DE ENGENHARIA CIVIL - LNEC	636 472,67	636 472,67	477 354,50
3.10	3.10/109	Laboratório de Ensaios de Revestimento de Coberturas	LABORATÓRIO NACIONAL DE ENGENHARIA CIVIL - LNEC	181 015,76	181 015,76	125 317,21
3.10	3.10/110	Laboratório de Ensaios de Acústica	LABORATÓRIO NACIONAL DE ENGENHARIA CIVIL - LNEC	175 852,83	175 852,83	131 889,62
3.10	3.10/111	Reconversão - Unidade Comercial da Amadora - 1ª Fase	Lisboagás GDL - Sociedade Distribuidora de Gás Natural de Lisboa, S. A.	1 769 100,00	1 769 100,00	663 412,50
3.10	3.10/112	Reconversão - Unidade Comercial da Amadora - 2ª Fase	Lisboagás GDL - Sociedade Distribuidora de Gás Natural de Lisboa, S. A.	1 527 300,00	1 527 300,00	572 737,50
3.10	3.10/113	Reconversão - Unidade Comercial de Lisboa - 1ª Fase	Lisboagás GDL - Sociedade Distribuidora de Gás Natural de Lisboa, S. A.	737 850,00	737 850,00	276 693,75
3.10	3.10/114	Reconversão - Unidade Comercial de Vila Franca de Xira, Alenquer, Cadaval, Azambuja - 1ª Fase	Lisboagás GDL - Sociedade Distribuidora de Gás Natural de Lisboa, S. A.	1 172 700,00	1 172 700,00	439 762,50
3.10	3.10/115	Reconversão - Unidade Comercial de Vila Franca de Xira, Alenquer, Cadaval, Azambuja - 2ª Fase	Lisboagás GDL - Sociedade Distribuidora de Gás Natural de Lisboa, S. A.	2 363 400,00	2 363 400,00	886 275,00
3.10	3.10/116	Pousada de Juventude de Lisboa - Remodelação	Movijovem, CIPRL	1 723 538,66	1 723 538,66	1 292 654,00

Med	Código	Designação do Projecto	Executor	Aprovações até 31 Dezembro 2005		
				Inv. Elegível	Despesa Pública	Fundo
3.10	3.10/117	Pousada de Juventude de Almada - Remodelação	Movijovem, CIPRL	451 538,67	451 538,67	338 654,00
3.10	3.10/118	Reconversão - Unidade Comercial de Loures, Torres Vedras, Sobral M. Agraço, Odivelas, Arruda dos Vinhos, Lourinhã - 2ª Fase	Lisboagás GDL - Sociedade Distribuidora de Gás Natural de Lisboa, S. A.	1 985 400,00	1 985 400,00	744 525,00
3.10	3.10/122	Conversão Industrial - BRITOBTRAS	SETGÁS-Sociedade Produção e Distribuição de Gás, S.A.	33 583,04	33 583,04	12 593,64
3.10	3.10/123	Conversão Terciários VI - Núcleo 2	SETGÁS-Sociedade Produção e Distribuição de Gás, S.A.	26 933,65	26 933,65	10 100,12
3.10	3.10/124	Adequação II	SETGÁS-Sociedade Produção e Distribuição de Gás, S.A.	1 277 065,95	1 277 065,95	478 899,73
3.10	3.10/125	Reconversão de Equipamentos e sistemas para Gás Natural da Empresa TINTAS ROBBIALAC	Lisboagás GDL - Sociedade Distribuidora de Gás Natural de Lisboa, S. A.	39 151,68	39 151,68	14 681,88
3.10	3.10/126	Reconversão de Equipamentos e Sistemas para Gás Natural da Empresa Confeitaria da Ajuda	Lisboagás GDL - Sociedade Distribuidora de Gás Natural de Lisboa, S. A.	43 892,00	43 892,00	16 459,50
3.10	3.10/127	Reconversão do Segmento Doméstico - Unidade Comercial de Loures - Torres Vedras - 3ª Fase	Lisboagás GDL - Sociedade Distribuidora de Gás Natural de Lisboa, S. A.	1 285 200,00	1 285 200,00	481 950,00
3.10	3.10/128	Conversão Gasodomésticos - 5ª Fase	SETGÁS-Sociedade Produção e Distribuição de Gás, S.A.	56 940,00	56 940,00	21 352,50
3.10	3.10/129	Conversão Área I / 02 - Núcleo 1	SETGÁS-Sociedade Produção e Distribuição de Gás, S.A.	1 188 000,00	1 188 000,00	445 500,00
3.10	3.10/130	Conversão Industriais 2002 II	SETGÁS-Sociedade Produção e Distribuição de Gás, S.A.	231 707,63	231 707,63	86 890,36
3.10	3.10/131	Reconversão Segmento Terciário Unidade Comercial de Lisboa - 1ª Fase	Lisboagás GDL - Sociedade Distribuidora de Gás Natural de Lisboa, S. A.	52 500,00	52 500,00	19 687,50
3.10	3.10/132	Reconversão do Segmento Doméstico Unidade Comercial de Lisboa - 4ª Fase	Lisboagás GDL - Sociedade Distribuidora de Gás Natural de Lisboa, S. A.	365 400,00	365 400,00	137 025,00
3.10	3.10/133	Reconversão Segmento Terciário Unidade Comercial de Oeiras - Cascais - 1ª Fase	Lisboagás GDL - Sociedade Distribuidora de Gás Natural de Lisboa, S. A.	37 500,00	37 500,00	14 062,50
3.10	3.10/134	Reconversão Segmento Doméstico Unidade Comercial de Oeiras - Cascais - 4ª Fase	Lisboagás GDL - Sociedade Distribuidora de Gás Natural de Lisboa, S. A.	5 457 600,00	5 457 600,00	2 046 600,00
3.10	3.10/135	Conversão Área II / 03 - Núcleo 1	SETGÁS-Sociedade Produção e Distribuição de Gás, S.A.	4 971 600,00	4 971 600,00	1 864 350,00
3.10	3.10/136	Reconversão Unidade Comercial de Sintra - Mafra - 4ª Fase - Terciários	Lisboagás GDL - Sociedade Distribuidora de Gás Natural de Lisboa, S. A.	153 750,00	153 750,00	57 656,25
3.10	3.10/137	Laboratório de Ensaios	Instituto de Investigação Científica e Tropical	282 616,57	282 616,57	169 569,94
3.10	3.10/138	Centro de Incubação de Empresas	ISQ, Centro de Incubação de Empresas, Lda	7 136 485,28	7 136 485,28	2 400 000,00
3.10	3.10/139	Laboratório de Materiais de Referência para a Segurança Alimentar	Instituto Nacional de Saúde Dr. Ricardo Jorge	1 116 031,43	1 116 031,43	669 618,86
3.11	3.11/001	Centro Ciência Viva da Amadora	Ciência Viva - Agência Nacional para a Cultura Científica e Tecnológica	511 719,14	511 719,14	255 859,57
3.11	3.11/002	Planetário Calouste Gulbenkian - Ciência Viva de Lisboa	Estado Maior da Armada	3 475 000,00	3 475 000,00	1 737 500,00
3.11	3.11/003	Centro Ciência Viva do Alviela	Câmara Municipal de Alcanena	1 080 000,00	1 080 000,00	540 000,00
3.11	3.11/004	Centro Ciência Viva de Constância - Parque de Astronomia	CM Constância	220 200,00	220 200,00	110 100,00
3.11	3.11/005	Centro Ciência Viva de Sintra	Ciência Viva - Agência Nacional para a Cultura Científica e Tecnológica	674 580,86	674 580,86	337 290,43
3.11	3.11/006	Centro Ciência Viva de Torres Novas	Ciência Viva - Agência Nacional para a Cultura Científica e Tecnológica	700 000,00	700 000,00	350 000,00

Med	Código	Designação do Projecto	Executor	Aprovações até 31 Dezembro 2005		
				Inv. Elegível	Despesa Pública	Fundo
3.11	3.11/007	Centro Ciência Viva da Amadora - 2ª Fase	Associação Centro Ciência Viva da Amadora	326 500,00	326 500,00	163 250,00
3.12	3.12/001	Programa de Informatização dos Tribunais/Região de Lisboa e Vale do Tejo	Instituto das Tecnologias de Informação na Justiça	1 385 243,61	1 385 243,61	1 038 932,71
3.12	3.12/002	Programa de Informação dos Registos e do Notariado / Região de Lisboa e Vale do Tejo	Instituto das Tecnologias de Informação na Justiça	3 910 083,36	3 910 083,36	2 932 562,52
3.12	3.12/003	Expansão da Instalação de Lojas do Cidadão pelas Capitais de Distrito Portuguesas	IGLC- Inst. p/ Gestão Lojas C	772 966,12	772 966,12	579 724,59
3.12	3.12/004	Modernizar a CCRLVT	CCRLVT	76 756,79	76 756,79	57 567,59
3.12	3.12/005	Rede Estruturada da DRAOT-LVT	Direcção Regional do Ambiente e do Ordenamento do Território da Região de Lisboa e Vale do Tejo	299 278,73	299 278,73	224 459,05
3.12	3.12/007	UAL - Projecto de Implementação do Campus Virtual na UAL	Cooperativa de Ensino Universitário - Universidade Autónoma de Lisboa	334 611,16	334 611,16	169 982,47
3.12	3.12/008	Campus Virtuais do ISCTE	Instituto Superior de Ciências do Trabalho e da Empresa (ISCTE)	900 512,26	900 512,26	457 460,23
3.12	3.12/009	Iniciativa Campus Virtuais - Projecto da UTL	Universidade Técnica de Lisboa	1 006 109,04	1 006 109,04	511 103,39
3.12	3.12/010	IPL - Campus Virtual	Instituto Politécnico de Lisboa	929 485,51	929 485,51	472 178,64
3.12	3.12/011	UCP - Campus Virtual Sede	Universidade Católica Portuguesa	257 849,02	257 849,02	130 987,30
3.12	3.12/012	SLICE	Fundação Minerva - Cultura - Ensino e Investigação Científica	818 672,99	818 672,99	415 885,88
3.12	3.12/013	LUV - Projecto Lusófona Virtual	COOPERATIVA DE FORMAÇÃO E ANIMAÇÃO CULTURAL, CRL	746 942,52	746 942,52	379 446,80
3.12	3.12/014	Campus Virtual - IPAM Lisboa	ENSIGEST - Gestão de Estabelecimentos de Ensino S.A.	76 281,95	76 281,95	38 751,23
3.12	3.12/015	Campus Virtual Unl - Universidade Independente	Sociedade Independente para o Desenvolvimento do Ensino Superior, S.A.	67 365,91	67 365,91	34 221,88
3.12	3.12/016	Campus Virtuais	Ensino, Investigação e Administração, SA	54 607,60	54 607,60	27 740,66
3.12	3.12/017	ULdigital	Universidade de Lisboa	1 459 687,99	1 459 687,99	741 521,50
3.12	3.12/018	Serviço de Atendimento Permanente	Secretaria Geral do Ministério da Agricultura, do Desenvolvimento Rural e das Pescas	114 650,00	114 650,00	57 898,25
3.12	3.12/019	SIP - LVT - sistema de Informação Prisional	Direcção Geral dos Serviços Prisionais	418 275,01	418 275,01	211 228,88
3.12	3.12/020	Campus Virtual da Universidade Nova de Lisboa	Universidade Nova de Lisboa	960 000,00	960 000,00	487 680,00
3.12	3.12/021	We School	ASOSIPEC - Associação Científica Internacional Promoção de Ensino e Cultura - Polo de Benfica	106 164,98	106 164,98	53 931,81
3.12	3.12/022	Informatização do Serviço de Ortopedia do Hospital de Santa Maria	HOSPITAL DE SANTA MARIA	79 016,00	79 016,00	39 903,08
3.12	3.12/023	Sistema de Informação Geográfica e Gestão de Infra-estruturas e equipamentos	HOSPITAL DE SANTA MARIA	177 548,00	177 548,00	89 661,74
3.12	3.12/025	Espaço Internet em Pêro Pinheiro	Município de Sintra	102 121,13	102 121,13	54 277,38
3.12	3.12/026	Espaço Internet em Torres Novas	Município de Torres Novas	154 515,66	154 515,66	82 125,07
3.12	3.12/027	Espaço Internet em Fitares	Município de Sintra	114 058,45	114 058,45	60 622,06
3.14	3.14/001	Ampliação da Docca de Pesca do Porto de Setúbal	APSS - Administração dos Portos de Setúbal e Sesimbra	7 357 268,98	7 357 268,98	4 414 361,39

Med	Código	Designação do Projecto	Executor	Aprovações até 31 Dezembro 2005		
				Inv. Elegível	Despesa Pública	Fundo
3.14	3.14/002	Novas Instalações de Pesca na Baía de Cascais - Infraestruturas Marítimas	Município de Cascais	1 552 735,97	1 552 735,97	931 641,58
3.14	3.14/003	Construção de dois cais e obras complementares no Porto de Pesca de Peniche	Instituto Portuario e dos Transportes Marítimos	2 384 498,34	2 384 498,34	1 430 699,00
3.15	3.15/023	Preservação e Melhoramento Genético das Raças Autóctones, Raças Exóticas	Federação Portuguesa de Associações de Suinicultores	27 388,53	19 171,97	14 378,98
3.15	3.15/024	Preservação e Melhoramento Genético das Raças Autóctones, Raças Exóticas	ACRO - Associação de Criadores e Reprodutores de Gado do Oeste	66 040,84	52 214,16	39 160,62
3.15	3.15/025	Preservação e Melhoramento Genético das Raças Autóctones, Raças Exóticas	APSL - Associação Portuguesa de Criadores do Cavallo Puro Sangue Lusitano	124 375,25	100 043,89	75 032,92
3.15	3.15/026	Preservação e Melhoramento Genético das Raças Autóctones, Raças Exóticas	ACBRP - Associação de Criadores de Bovinos de Raça Preta	63 097,93	61 227,44	45 920,58
3.15	3.15/027	Preservação e Melhoramento Genético das Raças Autóctones, Raças Exóticas	APCTL - Associação Portuguesa de Criadores de Toiros de Lide	66 754,12	66 754,12	50 065,59
3.15	3.15/028	Preservação e Melhoramento Genético das Raças Autóctones, Raças Exóticas	APCBRC - Associação Portuguesa de Criadores de Bovinos de Raça Charolesa	18 786,73	13 150,71	9 863,03
3.15	3.15/029	Diversificação na Pequena Agricultura	António Mendes	10 347,07	4 138,83	3 104,12
3.15	3.15/030	Diversificação na Pequena Agricultura	António Alves Amaral	24 939,90	9 975,96	7 481,97
3.15	3.15/031	Diversificação na Pequena Agricultura	Custódio Fernandes da Rama	17 449,38	8 724,69	6 107,29
3.15	3.15/032	Diversificação na Pequena Agricultura	Manuel Noé Fera	16 173,02	6 469,21	4 851,91
3.15	3.15/033	Diversificação na Pequena Agricultura	Manuel Marques João	20 433,63	10 216,81	7 151,77
3.15	3.15/034	Preservação e Melhoramento Genético das Raças Autóctones, Raças Exóticas	Associação Técnica de Apoio à Bovinicultura Leiteira do Sul	421 456,55	295 019,59	221 264,69
3.15	3.15/035	Preservação e Melhoramento Genético das Raças Autóctones, Raças Exóticas	Associação Portuguesa de Criadores de Raça Bovina Frisia	350 286,32	245 200,43	183 900,32
3.15	3.15/036	Diversificação na Pequena Agricultura	António da Graça Vital	2 793,05	1 117,22	837,92
3.15	3.15/037	Diversificação na Pequena Agricultura	Artur José de Oliveira Alves	7 980,76	3 990,38	2 793,27
3.15	3.15/038	Diversificação na Pequena Agricultura	Amilcar Maria Alves Alfaiatinho	24 150,40	12 075,20	8 452,64
3.15	3.15/039	Diversificação na Pequena Agricultura	António Simões	2 668,02	1 334,01	933,81
3.15	3.15/040	Diversificação na Pequena Agricultura	Francisco Duarte Leandro	3 424,93	1 369,97	1 027,48
3.15	3.15/041	Diversificação na Pequena Agricultura	Júlio Florindo Cabaça	9 778,89	3 911,56	2 933,67
3.15	3.15/042	Diversificação na Pequena Agricultura	José Colaço de Sousa	11 757,17	4 702,87	3 527,15
3.15	3.15/043	Diversificação na Pequena Agricultura	Maria de Lurdes da Silva Victor Roldão	13 188,19	6 594,10	4 615,87
3.15	3.15/044	Diversificação na Pequena Agricultura	Maria Augusta Godinho André Andrade Pires	3 419,23	1 709,61	1 196,73
3.15	3.15/045	Diversificação na Pequena Agricultura	Maria Luísa de Matos André Estudante	24 869,15	12 434,57	8 704,20
3.15	3.15/046	Diversificação na Pequena Agricultura	Miguel Joaquim Oliveira Jorge Castelo Branco	24 939,90	9 975,96	7 481,97
3.15	3.15/049	Diversificação na Pequena Agricultura	Carmina Maria de Carvalho	24 939,90	9 975,96	7 481,97
3.15	3.15/053	Diversificação na Pequena Agricultura	Simão Gonçalves Pedro	3 098,56	1 549,28	1 084,50

Med	Código	Designação do Projecto	Executor	Aprovações até 31 Dezembro 2005		
				Inv. Elegível	Despesa Pública	Fundo
3.15	3.15/054	Gestão de Recursos Hídricos e Emparcelamento - Novos Regadios Colectiv	Direcção Regional de Agricultura do Ribatejo e Oeste	5 088 667,30	5 088 667,30	3 816 500,48
3.15	3.15/055	Gestão de Recursos Hídricos e Emparcelamento - Novos Regadios Colectiv	Direcção Regional de Agricultura do Ribatejo e Oeste	748 000,00	748 000,00	561 000,00
3.15	3.15/056	Gestão de Recursos Hídricos e Emparcelamento - Novos Regadios Colectiv	IHERA - Associação de Beneficiários da Lezíria	696 072,47	696 072,47	522 054,35
3.15	3.15/057	Gestão de Recursos Hídricos e Emparcelamento - Novos Regadios Colectiv	IHERA - Associação de Beneficiários da Lezíria	7 940 862,52	7 940 862,52	5 955 646,89
3.15	3.15/058	Novos Regadios Colectivos	IHERA - Associação de Beneficiários da Lezíria	15 056 713,33	15 056 713,33	11 292 535,00
3.15	3.15/059	Diversificação na Pequena Agricultura	Luis Miguel Antunes Damas	17 979,91	8 989,96	6 292,97
3.15	3.15/060	Diversificação na Pequena Agricultura	Maria Conceição Inácio Botelho	15 296,34	7 648,17	5 353,72
3.15	3.15/061	Diversificação na Pequena Agricultura	Ezequiel Dias Branco	15 791,94	7 895,97	5 527,18
3.15	3.15/062	Diversificação na Pequena Agricultura	Deolinda das Neves Nunes Correia	23 950,54	11 975,27	8 382,69
3.15	3.15/063	Diversificação na Pequena Agricultura	José António Vieira Ferreira	8 988,49	4 494,25	3 145,97
3.15	3.15/064	Diversificação na Pequena Agricultura	Edite Celeste dos Santos Reis Henriques	21 208,89	10 604,44	7 423,11
3.15	3.15/065	Diversificação na Pequena Agricultura	Américo Vieira Faria	23 383,66	11 691,83	8 184,28
3.15	3.15/066	Diversificação na Pequena Agricultura	José dos Santos Jorge	15 877,54	7 938,77	5 557,14
3.15	3.15/067	Diversificação na Pequena Agricultura	Joaquim Correia Verissimo	2 250,71	900,28	675,21
3.15	3.15/068	Diversificação na Pequena Agricultura	José Carlos Santos Correia	3 092,54	1 546,27	1 082,39
3.15	3.15/069	Diversificação na Pequena Agricultura	Joaquim Domingos	24 462,92	9 785,17	7 338,88
3.15	3.15/070	Diversificação na Pequena Agricultura	António Luis Rijo Milho	24 939,90	9 975,96	7 481,97
3.15	3.15/071	Diversificação na Pequena Agricultura	António Manuel Pereira Costa	3 534,32	1 413,73	1 060,30
3.15	3.15/072	Diversificação na Pequena Agricultura	António Pereira Marcelino Júnior	16 954,63	6 781,85	5 086,39
3.15	3.15/073	Diversificação na Pequena Agricultura	Manuel Bento Ribeiro	23 722,83	9 489,13	7 116,85
3.15	3.15/074	Diversificação na Pequena Agricultura	António de Matos Daniel	21 574,70	8 629,88	6 472,41
3.15	3.15/075	Diversificação na Pequena Agricultura	Helder Joaquim Carvalho de Sousa	21 665,93	8 666,37	6 499,78
3.15	3.15/076	Diversificação na Pequena Agricultura	Manuel Marques das Neves	21 621,16	8 648,47	6 486,35
3.15	3.15/077	Diversificação na Pequena Agricultura	Manuel Bento Galego	10 116,01	4 046,41	3 034,81
3.15	3.15/078	Diversificação na Pequena Agricultura	Joaquim da Conceição Vicente	626,00	313,00	219,10
3.15	3.15/079	Diversificação na Pequena Agricultura	António Vieira Coelho	18 354,89	7 341,96	5 506,47
3.15	3.15/080	Diversificação na Pequena Agricultura	Pedro Américo Pereira Lázaro	18 530,34	7 412,13	5 559,10
3.15	3.15/082	Diversificação na Pequena Agricultura	Fernando Agostinho Durão	18 515,91	7 406,36	5 554,77
3.15	3.15/083	Diversificação na Pequena Agricultura	Maria Luisa Alves Carlota da Silva	15 418,80	7 709,40	5 396,58
3.15	3.15/085	Diversificação na Pequena Agricultura	António Luis Lopes	17 371,16	8 685,57	6 079,90

Med	Código	Designação do Projecto	Executor	Aprovações até 31 Dezembro 2005		
				Inv. Elegível	Despesa Pública	Fundo
3.15	3.15/086	Diversificação na Pequena Agricultura	Cecilia Rosinda Ricardo Fernandes Xisto	24 939,90	9 975,96	7 481,97
3.15	3.15/088	Diversificação na Pequena Agricultura	João Firmino Nunes da Costa	22 800,62	9 120,25	6 840,19
3.15	3.15/089	Regime de Ajudas à Preservação e Melhoramento Genético das raças Autóc	Federação Portuguesa de Associações de Suinicultores	63 150,06	44 205,04	33 153,78
3.15	3.15/090	Regime de Ajudas à Preservação e Melhoramento Genético das raças Autóc	ACRO - Associação de Criadores e Reprodutores de Gado do Oeste	67 018,76	52 715,50	39 536,63
3.15	3.15/091	Regime de Ajudas à Preservação e Melhoramento Genético das raças Autóc	APSL - Associação Portuguesa de Criadores do Cavalo Puro Sangue Lusitano	125 185,30	100 742,61	75 556,96
3.15	3.15/092	Regime de Ajudas à Preservação e Melhoramento Genético das raças Autóc	ACBRP - Associação de Criadores de Bovinos de Raça Preta	37 725,59	37 489,91	28 117,43
3.15	3.15/093	Regime de Ajudas à Preservação e Melhoramento Genético das raças Autóc	APCBRC - Associação Portuguesa de Criadores de Bovinos de Raça Charolesa	29 565,00	20 695,50	15 521,62
3.15	3.15/094	Diversificação na Pequena Agricultura	Camila Patinho Bexiga Ruivo	23 626,56	11 813,28	8 269,30
3.15	3.15/095	Diversificação na Pequena Agricultura	Manuel Augusto Godinho Ribeiro	4 638,30	2 319,15	1 623,41
3.15	3.15/096	Diversificação na Pequena Agricultura	Maria Alzinda de Jesus Gomes	24 690,49	12 345,24	8 641,67
3.15	3.15/097	Diversificação na Pequena Agricultura	Virginia Ramos Santos Bonifácio	24 908,97	12 454,49	8 718,14
3.15	3.15/098	Diversificação na Pequena Agricultura	Paulo Manuel da Silva Ferreira	24 939,89	9 975,96	7 481,97
3.15	3.15/099	Diversificação na Pequena Agricultura	Maria do Carmo Bento Correia Henriques	23 740,29	9 496,12	7 122,09
3.15	3.15/100	Diversificação na Pequena Agricultura	Manuel Neves Luís	22 078,79	8 831,52	6 623,64
3.15	3.15/1000	Gestão de Recursos Hídricos e Emparcelamento - Novos Regadios Colectivos	IHERA - Associação de Beneficiários da Lezíria	12 655,00	12 655,00	9 491,25
3.15	3.15/1001	Gestão de Recursos Hídricos e Emparcelamento - Novos Regadios Colectivos	IHERA - Associação de Beneficiários da Lezíria	72 361,34	72 361,34	54 271,01
3.15	3.15/1002	Electrificação	EDP DISTRIBUIÇÃO - ENERGIA, SA	23 732,70	23 732,70	11 866,35
3.15	3.15/1003	Electrificação	EDP DISTRIBUIÇÃO - ENERGIA, SA	18 249,66	18 249,66	9 124,83
3.15	3.15/1005	Electrificação	EDP DISTRIBUIÇÃO - ENERGIA, SA	20 936,40	20 936,40	10 468,20
3.15	3.15/1006	Recuperação e Valorização do Património Natural, da Paisagem e dos Núcleos	José Luis Marques Correia	49 870,31	37 402,73	28 052,05
3.15	3.15/1009	Diversificação na Pequena Agricultura	Manuel Marques António	24 939,87	9 975,95	7 481,96
3.15	3.15/101	Diversificação na Pequena Agricultura	Octacilio Luz Henrique	15 172,19	6 068,88	4 551,66
3.15	3.15/1010	Diversificação na Pequena Agricultura	António Albino Correia	24 911,36	12 455,68	8 718,98
3.15	3.15/1012	Diversificação na Pequena Agricultura	Horácio de Matos Marques	17 514,83	8 757,41	6 130,19
3.15	3.15/1013	Diversificação na Pequena Agricultura	José Domingues	2 802,99	1 401,49	981,04
3.15	3.15/1014	Diversificação na Pequena Agricultura	Carlos Manuel Gameiro Moreira	24 241,67	12 120,83	8 484,58
3.15	3.15/1015	Diversificação na Pequena Agricultura	Manuel Ferreira Gonçalves	5 081,64	2 032,66	1 524,50
3.15	3.15/1016	Diversificação na Pequena Agricultura	Filipe Gato Henriques	19 562,87	7 825,15	5 868,86

Med	Código	Designação do Projecto	Executor	Aprovações até 31 Dezembro 2005		
				Inv. Elegível	Despesa Pública	Fundo
3.15	3.15/1017	Gestão de Recursos Hídricos e Emparcelamento - Novos Regadios Colectivos	IHERA - Associação de Beneficiários da Lezíria	615 250,00	615 250,00	461 437,50
3.15	3.15/102	Diversificação na Pequena Agricultura	José Marques Castelão	20 253,69	8 101,48	6 076,11
3.15	3.15/1020	Diversificação na Pequena Agricultura	Manuel Martins Cascalheira	4 208,88	2 104,44	1 473,11
3.15	3.15/1028	Diversificação na Pequena Agricultura	João Rodrigues dos Prazeres	10 937,50	5 468,75	3 828,12
3.15	3.15/1029	Diversificação na Pequena Agricultura	Mafalda Alves Grossinho	19 754,14	9 877,07	6 913,95
3.15	3.15/1030	Diversificação na Pequena Agricultura	António Simões	19 933,27	9 966,64	6 976,65
3.15	3.15/1031	Diversificação na Pequena Agricultura	Jaime de Jesus Alves Barro	20 628,00	10 314,00	7 219,80
3.15	3.15/1032	Diversificação na Pequena Agricultura	Gil Gonçalves Marques	4 434,14	2 217,07	1 551,95
3.15	3.15/1033	Diversificação na Pequena Agricultura	Maria Josefa Luis	16 205,65	8 102,82	5 671,97
3.15	3.15/1034	Diversificação na Pequena Agricultura	António Nunes Grácio	4 434,15	2 217,08	1 551,96
3.15	3.15/1035	Diversificação na Pequena Agricultura	Manuel Carlos Belo	25 000,00	12 500,00	8 750,00
3.15	3.15/1036	Diversificação na Pequena Agricultura	Maria de Lurdes da Silva Victor Roldão	19 781,68	9 890,84	6 923,59
3.15	3.15/1037	Diversificação na Pequena Agricultura	Francisco José Bairrão	23 943,28	11 971,64	8 380,15
3.15	3.15/1038	Diversificação na Pequena Agricultura	António José Grácio Mendonça	4 434,14	2 217,07	1 551,95
3.15	3.15/1039	Diversificação na Pequena Agricultura	Rogério Fidalgo Bastos	5 344,31	2 137,72	1 603,29
3.15	3.15/1040	Diversificação na Pequena Agricultura	Manuel Joaquim Barroso	7 455,87	2 982,35	2 236,76
3.15	3.15/1041	Diversificação na Pequena Agricultura	Elsa Maria Barros Simões Pedro Nunes	17 452,82	6 981,13	5 235,85
3.15	3.15/1042	Diversificação na Pequena Agricultura	Júlio dos Santos Faustino	24 939,89	9 975,96	7 481,97
3.15	3.15/1044	Diversificação na Pequena Agricultura	Vitor Manuel Martins Esperto	4 448,19	2 224,10	1 556,87
3.15	3.15/1045	Diversificação na Pequena Agricultura	José Manuel Lucas Martins	4 434,13	2 217,07	1 551,95
3.15	3.15/1046	Diversificação na Pequena Agricultura	António de Matos Daniel	5 153,10	2 061,24	1 545,93
3.15	3.15/1047	Diversificação na Pequena Agricultura	Manuel Dias Pereira	15 290,01	7 645,01	5 351,51
3.15	3.15/1048	Diversificação na Pequena Agricultura	Manuel Carreira Correia	19 153,71	7 661,48	5 746,11
3.15	3.15/1049	Diversificação na Pequena Agricultura	Isidro Maria Félix da Silva	2 926,74	1 463,37	1 024,36
3.15	3.15/105	Diversificação na Pequena Agricultura	Miguel Lopes Machado	9 094,87	4 547,44	3 183,21
3.15	3.15/1050	Diversificação na Pequena Agricultura	José Eduardo Domingo Mendes	24 909,98	9 963,99	7 472,99
3.15	3.15/1051	Diversificação na Pequena Agricultura	José Manuel Martins	14 201,15	7 100,58	4 970,41
3.15	3.15/1052	Diversificação na Pequena Agricultura	Joaquim Lopes Luis	25 000,00	10 000,00	7 500,00
3.15	3.15/1053	Diversificação na Pequena Agricultura	António Inácio da Costa	7 081,15	3 540,58	2 478,41
3.15	3.15/1055	Diversificação na Pequena Agricultura	Arlindo da Silva Vieira	12 821,61	5 128,64	3 846,48
3.15	3.15/1056	Diversificação na Pequena Agricultura	António Pereira de Sousa	19 480,90	9 740,45	6 818,32
3.15	3.15/1057	Diversificação na Pequena Agricultura	Custódio Nunes Henriques	25 000,00	12 500,00	8 750,00

Med	Código	Designação do Projecto	Executor	Aprovações até 31 Dezembro 2005		
				Inv. Elegível	Despesa Pública	Fundo
3.15	3.15/1058	Diversificação na Pequena Agricultura	Carlos Alberto Frias da Costa	25 000,00	10 000,00	7 500,00
3.15	3.15/1059	Diversificação na Pequena Agricultura	Maria Emília Marques das Neves	25 000,00	10 000,00	7 500,00
3.15	3.15/1060	Diversificação na Pequena Agricultura	Manuel do Rosário Gonçalves	5 859,22	2 343,69	1 757,77
3.15	3.15/1061	Diversificação na Pequena Agricultura	Manuel Marques	21 193,65	8 477,46	6 358,10
3.15	3.15/1062	Diversificação na Pequena Agricultura	José da Silva Neves	20 577,40	8 230,96	6 173,22
3.15	3.15/1063	Diversificação na Pequena Agricultura	Henrique Rodrigues de Sousa	23 051,96	9 220,79	6 915,59
3.15	3.15/1064	Diversificação na Pequena Agricultura	Francisco Ferreira	3 198,00	1 279,20	959,40
3.15	3.15/1065	Diversificação na Pequena Agricultura	Donzelina Maria Ferraz	18 667,43	7 466,97	5 600,23
3.15	3.15/1066	Diversificação na Pequena Agricultura	Higino Pereira Lopes Perdigão	21 250,68	8 500,27	6 375,20
3.15	3.15/1069	Diversificação na Pequena Agricultura	Manuel Luis Gomes	25 000,00	10 000,00	7 500,00
3.15	3.15/1070	Diversificação na Pequena Agricultura	António de Sousa Dias	20 726,60	8 290,64	6 217,98
3.15	3.15/1071	Diversificação na Pequena Agricultura	Paulo Jorge Pires Vieira Graça	20 911,28	10 455,64	7 318,95
3.15	3.15/1073	Diversificação na Pequena Agricultura	José Carlos Sousa de Moura	1 680,00	672,00	504,00
3.15	3.15/1074	Gestão sustentável e estabilidade ecológica das florestas	Associação de Produtores Florestais de Setúbal	495 106,20	396 084,96	297 063,72
3.15	3.15/1075	Serviços à agricultura	APCTL - Associação Portuguesa de Criadores de Toiros de Lide	65 532,71	65 532,71	49 149,53
3.15	3.15/1076	Serviços à agricultura	ACRO - Associação de Criadores e Reprodutores de Gado do Oeste	83 793,00	66 289,80	49 717,35
3.15	3.15/1077	Serviço à Agricultura	Associação Nacional para o Melhoramento dos Bovinos Leiteiros - ATABLES	564 434,30	395 104,01	296 328,01
3.15	3.15/1078	Serviço à Agricultura	Associação Nacional para o Melhoramento dos Bovinos Leiteiros - ATABLES	398 407,50	278 885,25	209 163,94
3.15	3.15/1079	Serviço à Agricultura	Federação Portuguesa de Associações de Suinicultores	76 448,93	53 514,23	40 135,67
3.15	3.15/1080	Gestão de Recursos Hídricos e Emparelamento - Novos Regadios Colectivos	Instituto de Desenvolvimento Rural e Hidráulica /	354 750,00	354 750,00	266 062,50
3.15	3.15/1085	1. Diversificação na pequena agricultura	Joaquim António dos Santos	4 448,19	2 224,10	1 556,87
3.15	3.15/1086	1. Diversificação na pequena agricultura	Joaquim Patinho Botas	23 796,50	11 898,25	8 328,77
3.15	3.15/1088	1. Diversificação na pequena agricultura	Iraldo da Silva Costa	25 000,00	12 500,00	8 750,00
3.15	3.15/1089	1. Diversificação na pequena agricultura	António Higino Rodrigues de Paula da Mota Cardoso	22 097,96	11 048,98	7 734,29
3.15	3.15/1090	1. Diversificação na pequena agricultura	Ernesto da Silva Rodrigues	24 673,88	12 336,94	8 635,86
3.15	3.15/1091	1. Diversificação na pequena agricultura	Leonel Teodoro da Silva	22 351,78	11 175,89	7 823,12
3.15	3.15/1092	1. Diversificação na pequena agricultura	Manuel Maria Lopes	21 535,60	10 767,80	7 537,46
3.15	3.15/1093	1. Diversificação na pequena agricultura	Amândio Fernandes	9 223,92	4 611,96	3 228,37
3.15	3.15/1094	1. Diversificação na pequena agricultura	José Vieira dos Reis	24 899,16	12 449,58	8 714,71
3.15	3.15/1095	1. Diversificação na pequena agricultura	Maria José Josué Pires Duarte	21 792,52	10 896,26	7 627,38

Med	Código	Designação do Projecto	Executor	Aprovações até 31 Dezembro 2005		
				Inv. Elegível	Despesa Pública	Fundo
3.15	3.15/1096	1. Diversificação na pequena agricultura	Américo Moura da Silva	6 569,00	3 284,50	2 299,15
3.15	3.15/1097	1. Diversificação na pequena agricultura	Manuel Maria Calvário Duarte	21 433,34	10 716,67	7 501,67
3.15	3.15/1098	1. Diversificação na pequena agricultura	Carlos Lopes Bento	14 311,90	7 155,95	5 009,17
3.15	3.15/1099	1. Diversificação na pequena agricultura	Sónia Catarino Antunes	18 946,94	9 473,47	6 631,43
3.15	3.15/110	Preservação e melhoramento genético das raças autóctones, raças exóticas	APCTL - Associação Portuguesa de Criadores de Toiros de Lide	85 275,11	85 275,11	63 956,33
3.15	3.15/1100	1. Diversificação na pequena agricultura	Maria de Lurdes dos Reis da Silva Oliveira	20 495,70	10 247,85	7 173,50
3.15	3.15/1101	1. Diversificação na pequena agricultura	Cipriano Pedro Lima	18 314,83	9 157,41	6 410,19
3.15	3.15/1102	1. Diversificação na pequena agricultura	António de Oliveira Pereira	23 822,00	11 911,00	8 337,70
3.15	3.15/1103	1. Diversificação na pequena agricultura	João Santos Abreu	25 000,00	12 500,00	8 750,00
3.15	3.15/1104	1. Diversificação na pequena agricultura	Manuel André Duarte Silva	25 000,00	12 500,00	8 750,00
3.15	3.15/1105	1. Diversificação na pequena agricultura	Maria Ludovina	24 840,12	12 420,06	8 694,04
3.15	3.15/1106	1. Diversificação na pequena agricultura	Ernesto Faria de Oliveira	15 779,89	7 889,94	5 522,96
3.15	3.15/1107	1. Diversificação na pequena agricultura	Joaquim Pereira Vieira de Sousa	21 604,34	8 641,74	6 481,30
3.15	3.15/1108	1. Diversificação na pequena agricultura	Manuel Vieira da Fonseca	24 705,29	9 882,12	7 411,59
3.15	3.15/1109	1. Diversificação na pequena agricultura	Abílio Pereira da Fonseca	17 368,85	8 684,43	6 079,10
3.15	3.15/111	Preservação e melhoramento genético das raças autóctones, raças exóticas	Associação Nacional para o Melhoramento dos Bovinos Leiteiros - ATABLES	513 094,44	359 166,11	269 374,58
3.15	3.15/1110	1. Diversificação na pequena agricultura	Manuel Gonçalves da Costa	23 162,39	9 264,96	6 948,72
3.15	3.15/1111	1. Diversificação na pequena agricultura	Alberto dos Santos Vieira	22 251,38	11 125,69	7 787,98
3.15	3.15/1112	1. Diversificação na pequena agricultura	João Filipe Gonçalves Ferraz	17 038,94	6 815,58	5 111,69
3.15	3.15/1113	1. Diversificação na pequena agricultura	Manuel Ferreira Rodrigues	22 642,53	9 057,01	6 792,76
3.15	3.15/1115	2.1 Criação e Modernização de Unidades Produtivas	José Carlos Pinheiro Bairrão	82 801,97	41 400,99	28 980,69
3.15	3.15/1116	3.4 Prevenção de riscos provocados por agentes bióticos e abióticos	Associação de Produtores Florestais de Setúbal	119 911,74	95 929,39	71 947,04
3.15	3.15/1118	4.1 Instalação de serviços de substituição e gestão das explorações agrícolas	AGROCAMPREST, - Cooperativa Agrária de Compra, Venda e Prestação de Serviços, CRL	571 835,96	255 000,00	191 250,00
3.15	3.15/112	Preservação e melhoramento genético das raças autóctones, raças exóticas	Associação Nacional para o Melhoramento dos Bovinos Leiteiros - ATABLES	360 912,22	252 638,55	189 478,91
3.15	3.15/1120	6.2 Electrificação	EDP DISTRIBUIÇÃO - ENERGIA, SA	17 088,88	17 088,88	8 544,44
3.15	3.15/1121	6.2 Electrificação	EDP DISTRIBUIÇÃO - ENERGIA, SA	68 763,20	68 763,20	34 381,60
3.15	3.15/1122	6.2 Electrificação	OSTRICHLAND - Produção de Avestruzes, Lda	25 247,00	25 247,00	12 623,50
3.15	3.15/1124	5.1 Novos regadios colectivos e beneficiação da regadios tradicionais	Instituto de Desenvolvimento Rural e Hidráulica /	32 000,00	32 000,00	24 000,00
3.15	3.15/1126	1.1 Apoio à pequena agricultura	Fernando Manuel Batista Pereira	4 349,08	2 174,54	1 522,18
3.15	3.15/1128	1.1 Apoio à pequena agricultura	Augusto Faria Silva Alves	25 000,00	12 500,00	8 750,00
3.15	3.15/1129	1.1 Apoio à pequena agricultura	Fernando Manuel José Rodrigues	13 735,00	6 867,50	4 807,25

Med	Código	Designação do Projecto	Executor	Aprovações até 31 Dezembro 2005		
				Inv. Elegível	Despesa Pública	Fundo
3.15	3.15/113	Diversificação na Pequena Agricultura	José António da Silva Pereira	21 570,52	10 785,26	7 549,68
3.15	3.15/1130	1.1 Apoio à pequena agricultura	Vitor Manuel Ferreira Lopes	24 519,07	12 259,54	8 581,68
3.15	3.15/1131	1.1 Apoio à pequena agricultura	Maria Manuela Navalho Bento	24 564,80	12 282,40	8 597,68
3.15	3.15/1132	1.1 Apoio à pequena agricultura	Júlio da Conceição José	21 020,01	10 510,00	7 357,00
3.15	3.15/1133	1.1 Apoio à pequena agricultura	José António	22 349,62	11 174,81	7 822,37
3.15	3.15/1134	1.1 Apoio à pequena agricultura	Joaquim Nunes Simões	15 877,45	7 938,73	5 557,11
3.15	3.15/1135	1.1 Apoio à pequena agricultura	José Soeiro Rodrigues Ribeiro	24 637,70	12 318,86	8 623,20
3.15	3.15/1137	1.1 Apoio à pequena agricultura	Josué Ribeiro de oliveira Quartau	25 000,00	12 500,00	8 750,00
3.15	3.15/1138	1.1 Apoio à pequena agricultura	Jorge Manuel Henriques Pereira	24 866,00	12 433,00	8 703,10
3.15	3.15/1139	1.1 Apoio à pequena agricultura	Luis Fernando de Jesus Pires	3 623,55	1 811,77	1 268,24
3.15	3.15/114	Diversificação na Pequena Agricultura	Artur José Ferreira Pessoa de Amorim	17 002,80	8 501,40	5 950,98
3.15	3.15/1141	1.1 Apoio à pequena agricultura	António Vasco Salgueiro	784,00	392,00	274,40
3.15	3.15/1142	1.1 Apoio à pequena agricultura	Augusto Florêncio	3 623,56	1 811,78	1 268,25
3.15	3.15/1143	1.1 Apoio à pequena agricultura	José Simão dos Reis	21 179,67	10 589,84	7 412,89
3.15	3.15/1144	1.1 Apoio à pequena agricultura	João Manuel Batista Navalho	3 623,55	1 811,77	1 268,24
3.15	3.15/1145	1.1 Apoio à pequena agricultura	José Manuel Estrela Ambrósio	4 434,11	2 217,06	1 551,94
3.15	3.15/1146	1.1 Apoio à pequena agricultura	António Francisco Gomes	2 792,48	1 396,24	977,37
3.15	3.15/1148	1.1 Apoio à pequena agricultura	Mafalda Maria Nunes Maia	25 000,00	10 000,00	7 500,00
3.15	3.15/1149	1.1 Apoio à pequena agricultura	Ivo Cruz Marques	12 556,69	5 022,68	3 767,01
3.15	3.15/115	Diversificação na Pequena Agricultura	Maria da Conceição Monteiro Coelho Trancas	24 441,10	9 776,44	7 332,33
3.15	3.15/1150	1. Diversificação na pequena agricultura	Maria Fernanda Esperto dos Santos	3 708,62	1 854,31	1 298,02
3.15	3.15/1151	1.1 Apoio à pequena agricultura	Manuel Rodrigues	24 827,47	12 413,74	8 689,62
3.15	3.15/1152	1.1 Apoio à pequena agricultura	António de Jesus Custódio	21 291,67	8 516,67	6 387,50
3.15	3.15/1153	1.1 Apoio à pequena agricultura	Manuel Pereira da Silva	22 370,48	8 948,19	6 711,14
3.15	3.15/1154	1.1 Apoio à pequena agricultura	José Francisco Martins Jesus Cascalheira	14 507,78	5 803,11	4 352,33
3.15	3.15/1155	1.1 Apoio à pequena agricultura	José Rodrigues Ribeiro	25 000,00	10 000,00	7 500,00
3.15	3.15/1156	1.1 Apoio à pequena agricultura	Pedro José Rodrigues Freitas	19 974,76	9 987,38	6 991,17
3.15	3.15/1157	1.1 Apoio à pequena agricultura	Georgino Carlos Ferreira Ribeiro	22 364,77	8 945,91	6 709,43
3.15	3.15/1158	1.1 Apoio à pequena agricultura	Emilia Pereira Gama	4 987,98	1 995,19	1 496,39
3.15	3.15/1159	1.1 Apoio à pequena agricultura	António Joaquim Torrão Abreu	5 070,47	2 028,19	1 521,14
3.15	3.15/116	Diversificação na Pequena Agricultura	Maria Celeste Marques Neves	24 731,40	9 892,56	7 419,42
3.15	3.15/1160	1.1 Apoio à pequena agricultura	Almerinda Alturas Dias	16 293,48	8 146,74	5 702,72
3.15	3.15/1161	1.1 Apoio à pequena agricultura	CODIMACO - Associação Interprofissional Gestora de Marcas Colectivas	139 694,39	100 550,54	75 412,90
3.15	3.15/1162	4.2 Desenvolvimento de outros serviços à agricultura	ACBRP - Associação de Criadores de Bovinos de Raça Preta	71 268,38	61 276,46	45 957,34
3.15	3.15/1163	4.2 Desenvolvimento de outros serviços à agricultura	APSL - Associação Portuguesa de Criadores do Cavalo Puro Sangue Lusitano	163 052,24	131 523,08	98 642,31
3.15	3.15/1164	5.3 Emparcelamento rural	CENTRO DE GESTÃO AGRICOLA DE ALVORNINHA	207 263,88	207 263,88	155 447,91
3.15	3.15/1165	5.3 Emparcelamento rural	CENTRO DE GESTÃO AGRICOLA DE ALVORNINHA	218 088,61	218 088,61	163 566,45
3.15	3.15/1166	5.3 Emparcelamento rural	CENTRO DE GESTÃO AGRICOLA DE ALVORNINHA	185 724,83	185 724,83	139 293,63
3.15	3.15/1167	6.1 Caminhos agrícolas e rurais	Associação dos Concelhos de Abrantes, Constância, Sardoal e Mação	422 517,81	422 517,81	316 888,36

Med	Código	Designação do Projecto	Executor	Aprovações até 31 Dezembro 2005		
				Inv. Elegível	Despesa Pública	Fundo
3.15	3.15/1168	6.1 Caminhos agrícolas e rurais	Camara Municipal da Lourinhã	16 027,20	16 027,20	12 020,40
3.15	3.15/1169	6.1 Caminhos agrícolas e rurais	Camara Municipal da Lourinhã	45 944,86	45 944,86	34 458,64
3.15	3.15/117	Diversificação na Pequena Agricultura	João Alexandre dos Santos	20 350,95	8 140,38	6 105,29
3.15	3.15/1170	6.1 Caminhos agrícolas e rurais	CM Salvaterra de Magos	174 782,81	174 782,81	131 087,11
3.15	3.15/1171	6.1 Caminhos agrícolas e rurais	Junta de Freguesia do Carvalhal	73 932,80	73 932,80	55 449,60
3.15	3.15/1172	6.1 Caminhos agrícolas e rurais	Junta de Freguesia do Carvalhal	60 007,09	60 007,09	45 005,32
3.15	3.15/1173	6.1 Caminhos agrícolas e rurais	Camara Municipal da Lourinhã	23 150,40	23 150,40	17 362,80
3.15	3.15/1174	6.1 Caminhos agrícolas e rurais	Junta de Freguesia do Carvalhal	81 381,84	81 381,84	61 036,38
3.15	3.15/1175	6.1 Caminhos agrícolas e rurais	Camara Municipal da Lourinhã	35 616,00	35 616,00	26 712,00
3.15	3.15/1176	6.1 Caminhos agrícolas e rurais	Camara Municipal da Lourinhã	7 123,20	7 123,20	5 342,40
3.15	3.15/1177	6.1 Caminhos agrícolas e rurais	Camara Municipal da Lourinhã	99 724,80	99 724,80	74 793,60
3.15	3.15/1178	6.1 Caminhos agrícolas e rurais	Camara Municipal da Lourinhã	24 931,20	24 931,20	18 698,40
3.15	3.15/1179	6.1 Caminhos agrícolas e rurais	Camara Municipal da Lourinhã	21 369,60	21 369,60	16 027,20
3.15	3.15/118	Diversificação na Pequena Agricultura	Isaura Maria Ferreira Garcia Gonçalves	5 091,23	2 036,49	1 527,37
3.15	3.15/1180	6.1 Caminhos agrícolas e rurais	Camara Municipal da Lourinhã	26 712,00	26 712,00	20 034,00
3.15	3.15/1181	6.1 Caminhos agrícolas e rurais	CM Salvaterra de Magos	91 581,75	91 581,75	68 686,31
3.15	3.15/1182	6.1 Caminhos agrícolas e rurais	Câmara Municipal de Palmela	71 175,99	71 175,99	53 381,99
3.15	3.15/1183	6.1 Caminhos agrícolas e rurais	Camara Municipal da Lourinhã	13 356,00	13 356,00	10 017,00
3.15	3.15/1184	6.1 Caminhos agrícolas e rurais	Junta de Freguesia Casével	118 775,00	118 775,00	89 081,25
3.15	3.15/1185	6.1 Caminhos agrícolas e rurais	CM Alpiarça	170 002,87	170 002,87	127 502,15
3.15	3.15/1186	6.1 Caminhos agrícolas e rurais	CM Chamusca	370 380,99	370 380,99	277 785,74
3.15	3.15/1187	6.1 Caminhos agrícolas e rurais	Câmara Municipal de Palmela	42 818,52	42 818,52	32 113,89
3.15	3.15/1188	6.1 Caminhos agrícolas e rurais	CM Salvaterra de Magos	138 893,31	138 893,31	104 169,98
3.15	3.15/1189	6.1 Caminhos agrícolas e rurais	CM Salvaterra de Magos	43 708,99	43 708,99	32 781,74
3.15	3.15/119	Diversificação na Pequena Agricultura	João Pereira	8 958,34	3 583,33	2 687,50
3.15	3.15/1190	6.1 Caminhos agrícolas e rurais	Camara Municipal de Ferreira do Zezere	126 073,51	126 073,51	94 555,13
3.15	3.15/1191	6.1 Caminhos agrícolas e rurais	Câmara Municipal de Palmela	28 083,83	28 083,83	21 062,87
3.15	3.15/1192	6.1 Caminhos agrícolas e rurais	CM Almeirim	124 426,86	124 426,86	93 320,14
3.15	3.15/1193	6.1 Caminhos agrícolas e rurais	Camara Municipal de Alcochete	61 303,62	61 303,62	45 977,72
3.15	3.15/1194	6.1 Caminhos agrícolas e rurais	Junta de Freguesia Casével	153 628,50	153 628,50	115 221,38
3.15	3.15/1195	6.1 Caminhos agrícolas e rurais	Câmara Municipal de Santarém	79 882,44	79 882,44	59 911,83
3.15	3.15/1196	6.1 Caminhos agrícolas e rurais	Junta de Freguesia da Gançaria	85 985,82	85 985,82	64 489,37
3.15	3.15/1197	6.1 Caminhos agrícolas e rurais	Camara Municipal de Alcochete	17 077,41	17 077,41	12 808,06
3.15	3.15/1198	6.1 Caminhos agrícolas e rurais	CM Rio Maior	46 830,08	46 830,08	35 122,56
3.15	3.15/1199	6.1 Caminhos agrícolas e rurais	CM Rio Maior	127 942,99	127 942,99	95 957,24
3.15	3.15/120	Diversificação na Pequena Agricultura	Carlos dos Santos Pina	8 074,60	3 229,84	2 422,38
3.15	3.15/1200	6.1 Caminhos agrícolas e rurais	Junta de Freguesia de Alcanede	77 506,11	77 506,11	58 129,58
3.15	3.15/1201	6.1 Caminhos agrícolas e rurais	Junta de Freguesia de Alcanede	134 689,51	134 689,51	101 017,13
3.15	3.15/1202	6.1 Caminhos agrícolas e rurais	Junta de Freguesia de Alcanede	101 342,39	101 342,39	76 006,79
3.15	3.15/1203	6.1 Caminhos agrícolas e rurais	Camara Municipal de Alcochete	31 605,21	31 605,21	23 703,91
3.15	3.15/1204	6.1 Caminhos agrícolas e rurais	Camara Municipal de Alcochete	33 867,49	33 867,49	25 400,62
3.15	3.15/1205	6.1 Caminhos agrícolas e rurais	Camara Municipal de Alcochete	12 953,25	12 953,25	9 714,94
3.15	3.15/1206	6.1 Caminhos agrícolas e rurais	Município de Ourém	531 964,43	531 964,43	398 973,32
3.15	3.15/1207	6.1 Caminhos agrícolas e rurais	Junta de Freguesia da Junceira	68 080,55	68 080,55	51 060,41
3.15	3.15/1208	6.1 Caminhos agrícolas e rurais	Junta de Freguesia Casével	147 698,08	147 698,08	110 773,56

Med	Código	Designação do Projecto	Executor	Aprovações até 31 Dezembro 2005		
				Inv. Elegível	Despesa Pública	Fundo
3.15	3.15/1209	6.1 Caminhos agrícolas e rurais	CM Almeirim	56 564,74	56 564,74	42 423,55
3.15	3.15/121	Diversificação na Pequena Agricultura	António Maria da Guia Vieira Maia	14 246,93	5 698,77	4 274,08
3.15	3.15/1210	6.1 Caminhos agrícolas e rurais	Junta de Freguesia do Arneiro das Milhariças	134 793,34	134 793,34	101 095,00
3.15	3.15/1211	6.1 Caminhos agrícolas e rurais	Junta de Freguesia da Atalaia - Vila Nova da Barquinha	87 697,52	87 697,52	65 773,14
3.15	3.15/1212	6.1 Caminhos agrícolas e rurais	Junta de Freguesia de Moçarria	21 189,54	21 189,54	15 892,16
3.15	3.15/1213	6.1 Caminhos agrícolas e rurais	Junta de Freguesia de Almargem do Bispo	187 884,68	187 884,68	140 913,51
3.15	3.15/1214	6.1 Caminhos agrícolas e rurais	Junta de Freguesia da Atalaia - Vila Nova da Barquinha	205 770,74	205 770,74	154 328,06
3.15	3.15/1215	6.1 Caminhos agrícolas e rurais	Junta de Freguesia de S. Nicolau	153 340,36	153 340,36	115 005,27
3.15	3.15/1216	6.1 Caminhos agrícolas e rurais	Freguesia de Alviobeira	41 531,57	41 531,57	31 148,68
3.15	3.15/1217	6.1 Caminhos agrícolas e rurais	Freguesia de Alviobeira	61 502,77	61 502,77	46 127,08
3.15	3.15/1218	6.2 Electrificação	Maria Manuela da Silva Santo Costa	20 333,02	20 333,02	10 166,51
3.15	3.15/1219	6.2 Electrificação	João Maria Nicolau Duarte	3 334,30	3 334,30	1 667,15
3.15	3.15/122	Diversificação na Pequena Agricultura	Maria José dos Santos Lourenço Silveira Leal	23 615,60	11 807,80	8 265,46
3.15	3.15/1222	5.2 Reabilitação e Modernização dos Perímetros de Rega	Instituto de Desenvolvimento Rural e Hidráulica /	689 250,00	689 250,00	516 937,50
3.15	3.15/1223	5.2 Reabilitação e Modernização dos Perímetros de Rega	Instituto de Desenvolvimento Rural e Hidráulica /	100 500,00	100 500,00	75 375,00
3.15	3.15/1224	5.2 Reabilitação e Modernização dos Perímetros de Rega	Instituto de Desenvolvimento Rural e Hidráulica /	462 500,00	462 500,00	346 875,00
3.15	3.15/1225	1.1 Apoio à pequena agricultura	Maria Adélia Fernandes	4 434,13	2 217,07	1 551,95
3.15	3.15/1226	1.1 Apoio à pequena agricultura	José Gomes Branco	6 795,00	3 397,50	2 378,25
3.15	3.15/1227	1. Diversificação na pequena agricultura	João Rodrigues Caseiro	11 654,58	5 827,29	4 079,10
3.15	3.15/1228	1. Diversificação na pequena agricultura	Luis Manuel Henriques da Graça Rodrigo	25 000,00	12 500,00	8 750,00
3.15	3.15/1229	1. Diversificação na pequena agricultura	João Calado Alves	13 835,31	6 917,66	4 842,36
3.15	3.15/123	Diversificação na Pequena Agricultura	Abilio Lopes Francisco Luis	6 869,42	2 747,77	2 060,83
3.15	3.15/1230	1.1 Apoio à pequena agricultura	José Pereira Cotrim	24 510,00	12 255,00	8 578,50
3.15	3.15/1231	1. Diversificação na pequena agricultura	José Gonçalves da Graça	25 000,00	12 500,00	8 750,00
3.15	3.15/1232	1.1 Apoio à pequena agricultura	José Joaquim da Conceição Rosa	23 417,06	11 708,53	8 195,97
3.15	3.15/1233	1. Diversificação na pequena agricultura	Augusto Delgado Martins	6 013,15	3 006,58	2 104,61
3.15	3.15/1234	1. Diversificação na pequena agricultura	Mário António da Conceição Pereira	15 984,25	7 992,13	5 594,49
3.15	3.15/1235	1. Diversificação na pequena agricultura	Carlos Manuel Ferreira de Sousa	6 133,30	3 066,65	2 146,65
3.15	3.15/1236	1. Diversificação na pequena agricultura	Álvaro Andrade e Silva Passarinho	16 807,01	8 403,50	5 882,45
3.15	3.15/1237	1.1 Apoio à pequena agricultura	José Duarte Violante	24 200,00	12 100,00	8 470,00
3.15	3.15/1238	1.1 Apoio à pequena agricultura	Eduardo Martins Pedro	6 144,57	3 072,28	2 150,60
3.15	3.15/1239	1. Diversificação na pequena agricultura	João Manuel Serrão Mora Frade	3 653,58	1 826,79	1 278,75
3.15	3.15/1240	1. Diversificação na pequena agricultura	Fernando José Nunes Bandarra	8 042,50	4 021,25	2 814,88
3.15	3.15/1241	1. Diversificação na pequena agricultura	José António Silva	25 000,00	12 500,00	8 750,00
3.15	3.15/1242	1. Diversificação na pequena agricultura	Jorge Manuel Ascenso Branco	4 349,08	2 174,54	1 522,18
3.15	3.15/1243	1. Diversificação na pequena agricultura	Manuel de Sousa Gomes	16 800,00	8 400,00	5 880,00

Med	Código	Designação do Projecto	Executor	Aprovações até 31 Dezembro 2005		
				Inv. Elegível	Despesa Pública	Fundo
3.15	3.15/1244	1. Diversificação na pequena agricultura	Rute Isabel Miguel Alves	4 851,79	2 425,90	1 698,13
3.15	3.15/1245	1.1 Apoio à pequena agricultura	António Manuel Marques André	3 777,60	1 888,80	1 322,16
3.15	3.15/1246	1.1 Apoio à pequena agricultura	António da Silva Lourenço	3 103,20	1 551,60	1 086,12
3.15	3.15/1247	1.1 Apoio à pequena agricultura	Custódio da Luz Aranha	17 425,53	8 712,76	6 098,93
3.15	3.15/1248	1.1 Apoio à pequena agricultura	Albino Vieira da Costa	5 797,48	2 318,99	1 739,24
3.15	3.15/1249	1. Diversificação na pequena agricultura	Celestino Martins	25 000,00	10 000,00	7 500,00
3.15	3.15/125	Diversificação na Pequena Agricultura	Manuel Beirão Monteiro	21 792,98	8 717,19	6 537,89
3.15	3.15/1250	1.1 Apoio à pequena agricultura	Vitor Rodrigues Carvalho	19 177,87	9 588,93	6 712,25
3.15	3.15/1251	1.1 Apoio à pequena agricultura	Manuel Bento Ribeiro	11 813,00	4 725,20	3 543,90
3.15	3.15/1252	1.1 Apoio à pequena agricultura	Manuel Santos Lopes	24 923,66	12 461,83	8 723,28
3.15	3.15/1254	1. Diversificação na pequena agricultura	Albino da Costa Antunes	23 714,50	11 857,25	8 300,08
3.15	3.15/1255	1. Diversificação na pequena agricultura	Manuel de Oliveira Pereira	25 000,00	10 000,00	7 500,00
3.15	3.15/1256	1. Diversificação na pequena agricultura	Alfredo Pereira Vieira	22 177,91	8 871,16	6 653,37
3.15	3.15/1257	1. Diversificação na pequena agricultura	António José Reis Gerardo	20 222,75	8 089,10	6 066,83
3.15	3.15/1258	1. Diversificação na pequena agricultura	Manuel de Oliveira Duarte	20 281,13	8 112,45	6 084,34
3.15	3.15/1259	1. Diversificação na pequena agricultura	Joaquim Simões	2 794,56	1 397,28	978,10
3.15	3.15/1260	1. Diversificação na pequena agricultura	Luis Domingos Soares	25 000,00	10 000,00	7 500,00
3.15	3.15/1261	1. Diversificação na pequena agricultura	Celestino da Silva Rodrigues	23 341,29	9 336,52	7 002,39
3.15	3.15/1262	1. Diversificação na pequena agricultura	Rosária Marques Costa	22 924,00	9 169,60	6 877,20
3.15	3.15/1263	1. Diversificação na pequena agricultura	Maria da Piedade Baptista Pereira	20 337,49	10 168,74	7 118,12
3.15	3.15/1264	1. Diversificação na pequena agricultura	José Maria Roldão Formigão Francisco	22 798,00	11 399,00	7 979,30
3.15	3.15/1265	1. Diversificação na pequena agricultura	Carlos de Freitas Rodrigues	21 437,59	8 575,04	6 431,28
3.15	3.15/1266	1. Diversificação na pequena agricultura	Arnaldo Vieira	3 155,00	1 577,50	1 104,25
3.15	3.15/1267	3.1 Instalação de Organizações de Produtores Florestais	APAS Floresta - Associação dos Produtores Florestais	361 374,03	293 748,25	220 311,20
3.15	3.15/1268	3.1 Instalação de Organizações de Produtores Florestais	Associação dos Produtores Florestais dos Concelhos de Alcobaca e Nazaré	350 626,42	276 607,19	207 455,40
3.15	3.15/1269	4.1 Instalação de serviços de substituição e gestão das explorações agrícolas	AGROMAIS-Entrepósito Comercial Agrícola, CRL	287 232,00	122 349,50	91 762,13
3.15	3.15/1270	4.2 Desenvolvimento de outros serviços à agricultura	APCBRC - Associação Portuguesa de Criadores de Bovinos de Raça Charoleasa	44 808,00	31 365,60	23 524,20
3.15	3.15/1271	5.1 Novos regadios colectivos e beneficiação da regadios tradicionais	Instituto de Desenvolvimento Rural e Hidráulica /	150 000,00	150 000,00	112 500,00
3.15	3.15/1272	5.1 Novos regadios colectivos e beneficiação da regadios tradicionais	Instituto de Desenvolvimento Rural e Hidráulica /	443 719,28	443 719,28	332 789,46
3.15	3.15/1273	6.1 Caminhos agrícolas e rurais	Junta de Freguesia de Carvalhal Benfeito	57 570,32	57 570,32	43 177,74
3.15	3.15/1274	6.1 Caminhos agrícolas e rurais	Camara Municipal da Lourinhã	32 054,40	32 054,40	24 040,80
3.15	3.15/1275	6.1 Caminhos agrícolas e rurais	Junta de Freguesia do Peral	40 780,58	40 780,58	30 585,44
3.15	3.15/1276	6.1 Caminhos agrícolas e rurais	Junta de Freguesia do Peral	20 643,72	20 643,72	15 482,79
3.15	3.15/1277	6.1 Caminhos agrícolas e rurais	Câmara Municipal do Cadaval	86 600,02	86 600,02	64 950,02
3.15	3.15/1278	6.1 Caminhos agrícolas e rurais	Junta de Freguesia do Peral	33 881,98	33 881,98	25 411,49

Med	Código	Designação do Projecto	Executor	Aprovações até 31 Dezembro 2005		
				Inv. Elegível	Despesa Pública	Fundo
3.15	3.15/1279	6.1 Caminhos agrícolas e rurais	Camara Municipal de Ferreira do Zezere	41 276,98	41 276,98	30 957,73
3.15	3.15/1280	6.1 Caminhos agrícolas e rurais	Junta de Freguesia de Ribeira de S. João	49 446,58	49 446,58	37 084,93
3.15	3.15/1281	6.1 Caminhos agrícolas e rurais	Junta de Freguesia do Peral	22 946,51	22 946,51	17 209,88
3.15	3.15/1282	6.1 Caminhos agrícolas e rurais	Município de Alenquer	128 425,51	128 425,51	96 319,13
3.15	3.15/1283	6.1 Caminhos agrícolas e rurais	Câmara Municipal do Cadaval	82 521,38	82 521,38	61 891,03
3.15	3.15/1284	6.1 Caminhos agrícolas e rurais	Junta de Freguesia de Pernes	138 302,69	138 302,69	103 727,02
3.15	3.15/1285	6.1 Caminhos agrícolas e rurais	CM Torres Novas	107 931,32	107 931,32	80 948,49
3.15	3.15/1286	6.1 Caminhos agrícolas e rurais	Junta de Freguesia de Romeira	91 069,42	91 069,42	68 302,07
3.15	3.15/1287	6.1 Caminhos agrícolas e rurais	CM Torres Novas	88 648,95	88 648,95	66 486,71
3.15	3.15/1288	6.1 Caminhos agrícolas e rurais	Camara Municipal de Alcochete	30 127,44	30 127,44	22 595,58
3.15	3.15/1289	6.1 Caminhos agrícolas e rurais	Camara Municipal de Alcochete	13 347,60	13 347,60	10 010,70
3.15	3.15/1290	6.1 Caminhos agrícolas e rurais	CM Salvaterra de Magos	35 177,68	35 177,68	26 383,26
3.15	3.15/1291	6.1 Caminhos agrícolas e rurais	CM Torres Novas	123 740,67	123 740,67	92 805,50
3.15	3.15/1292	6.1 Caminhos agrícolas e rurais	Junta de Freguesia de Landal	67 804,71	67 804,71	50 853,53
3.15	3.15/1293	6.2 Electrificação	Casal do Vilão - Sociedade Agrícola Unipessoal, Lda	22 742,66	22 742,66	11 371,33
3.15	3.15/1294	6.2 Electrificação	EDP DISTRIBUIÇÃO - ENERGIA, SA	5 784,16	5 784,16	2 892,08
3.15	3.15/1295-1	7. Valorização do ambiente e do património	Câmara Municipal de Alcobaça	568 779,84	568 779,84	426 584,88
3.15	3.15/1296	7.2 Conservação do ambiente e dos recursos naturais	Cândido Joaquim Nobre	36 378,08	27 283,56	20 462,67
3.15	3.15/1302	1.1 Apoio à pequena agricultura	Amaro Vitória Gomes	9 436,18	4 718,09	3 302,66
3.15	3.15/1303	1.1 Apoio à pequena agricultura	José do Rosário Passarinho	4 434,14	2 217,07	1 551,95
3.15	3.15/1304	1.1 Apoio à pequena agricultura	Armindo dos Santos da Silva	17 954,40	8 977,20	6 284,04
3.15	3.15/1305	1.1 Apoio à pequena agricultura	Amilcar Alves Pereira	21 859,15	10 929,57	7 650,70
3.15	3.15/1306	1.1 Apoio à pequena agricultura	Tito Henrique Godinho	25 000,00	12 500,00	8 750,00
3.15	3.15/1307	1.1 Apoio à pequena agricultura	Anselmo José Esteves	14 159,27	7 079,64	4 955,75
3.15	3.15/1308	1.1 Apoio à pequena agricultura	António César Rodrigues	13 899,96	6 949,98	4 864,99
3.15	3.15/1309	1.1 Apoio à pequena agricultura	Américo da Cruz	18 616,83	9 308,41	6 515,89
3.15	3.15/1310	1.1 Apoio à pequena agricultura	Graciano da Silva Maurício	20 281,13	10 140,56	7 098,39
3.15	3.15/1311	1.1 Apoio à pequena agricultura	João de Oliveira	20 161,84	10 080,92	7 056,64
3.15	3.15/1313	1.1 Apoio à pequena agricultura	António Gonçalves Leal	24 449,12	12 224,56	8 557,19
3.15	3.15/1314	1.1 Apoio à pequena agricultura	José Augusto dos Santos Oliveira	4 349,08	2 174,54	1 522,18
3.15	3.15/1315	1.1 Apoio à pequena agricultura	António Oliveira Gaspar	13 170,12	6 585,06	4 609,54
3.15	3.15/1316	1.1 Apoio à pequena agricultura	Luis Fernando Oliveira Pereira	22 533,00	11 266,50	7 886,55
3.15	3.15/1317	1.1 Apoio à pequena agricultura	Olga Jesus Duque Cordeiro	4 434,15	2 217,07	1 551,95
3.15	3.15/1318	1.1 Apoio à pequena agricultura	Manuel Martins	4 434,15	2 217,07	1 551,95
3.15	3.15/1319	1.1 Apoio à pequena agricultura	Sandra Paula Pereira Reis da Silva Martin	600,00	240,00	180,00
3.15	3.15/1320	1.1 Apoio à pequena agricultura	Marcolino Viana Firmino	4 434,14	2 217,07	1 551,95
3.15	3.15/1321	1.1 Apoio à pequena agricultura	Fernando dos Santos Vicente	21 091,00	10 545,50	7 381,85
3.15	3.15/1322	1.1 Apoio à pequena agricultura	Silvino Ferreira Mendes	22 260,00	11 130,00	7 791,00
3.15	3.15/1323	1.1 Apoio à pequena agricultura	Joaquim Rosa Pedro	4 349,07	2 174,53	1 522,17
3.15	3.15/1324	1.1 Apoio à pequena agricultura	Maria Pereira Bernardino Pardal	12 576,04	6 288,02	4 401,61
3.15	3.15/1325	1.1 Apoio à pequena agricultura	Maria do Céu Ferreira Bento	22 346,15	11 173,07	7 821,15
3.15	3.15/1326	1.1 Apoio à pequena agricultura	Joaquim Delgado Alves	4 434,14	2 217,07	1 551,95
3.15	3.15/1327	1.1 Apoio à pequena agricultura	Mário Pires Prates	1 191,47	476,59	357,44
3.15	3.15/1328	1.1 Apoio à pequena agricultura	Joaquim da Cruz Pisco	19 840,80	7 936,32	5 952,24
3.15	3.15/1329	1.1 Apoio à pequena agricultura	José António Claro Gaudêncio	12 058,42	4 823,37	3 376,36
3.15	3.15/1330	1.1 Apoio à pequena agricultura	António da Costa Francisco	17 563,14	8 781,57	6 147,10

Med	Código	Designação do Projecto	Executor	Aprovações até 31 Dezembro 2005		
				Inv. Elegível	Despesa Pública	Fundo
3.15	3.15/1331	1.1 Apoio à pequena agricultura	Francisco Manuel Ferreira Perna Nunes	18 018,43	9 009,22	6 306,46
3.15	3.15/1332	1.1 Apoio à pequena agricultura	Lucília da Conceição Ribeiro Santos	21 294,76	8 517,91	6 388,43
3.15	3.15/1333	1.1 Apoio à pequena agricultura	Albina Maria Faustino Cândido Filipe	25 000,00	10 000,00	7 500,00
3.15	3.15/1334	1.1 Apoio à pequena agricultura	Maria Alice de Jesus Santos da Silva	25 000,00	10 000,00	7 500,00
3.15	3.15/1335	1.1 Apoio à pequena agricultura	Fernando Alberto Henriques Oliveira	24 202,67	12 101,33	8 470,93
3.15	3.15/1336	1.1 Apoio à pequena agricultura	Helena Maria de Nazaré Lopes da Silva	23 915,19	9 566,08	7 174,56
3.15	3.15/1337	1.1 Apoio à pequena agricultura	Joaquim Maria Bernardino	23 898,00	11 949,00	8 364,30
3.15	3.15/1338	1.1 Apoio à pequena agricultura	Elsa Maria Fernandes Ramos dos Santos	24 241,83	12 120,91	8 484,64
3.15	3.15/1339	1.1 Apoio à pequena agricultura	Cecília Martins Oliveira	22 160,02	8 864,01	6 648,01
3.15	3.15/1340	1.1 Apoio à pequena agricultura	António de Sousa Dias	23 253,47	9 301,39	6 976,04
3.15	3.15/1341	1.1 Apoio à pequena agricultura	Maria dos Anjos Fernandes Oliveira	22 300,00	8 920,00	6 690,00
3.15	3.15/1342	1.1 Apoio à pequena agricultura	António Santos Vieira	22 911,29	11 455,65	8 018,95
3.15	3.15/1343	1.2 Diversificação de actividades na exploração agrícola	António da Silva Henriques	22 096,96	8 838,78	6 629,08
3.15	3.15/1344	1.1 Apoio à pequena agricultura	Arlindo Joaquim de Oliveira	22 155,50	8 862,20	6 646,65
3.15	3.15/1345	1.1 Apoio à pequena agricultura	Maria de Fátima Cristovão de Melo Azemel Zeferino Pereira	10 742,00	5 371,00	3 759,70
3.15	3.15/1347	2.1 Criação e Modernização de Unidades Produtivas	João Vitor Reis Gomes Mendes	249 129,30	124 564,66	87 195,26
3.15	3.15/1348	6.2 Electrificação	Ana Isabel Jesus Pombo Talhão	16 033,82	16 033,82	8 016,91
3.15	3.15/1349	6.2 Electrificação	Oliveira & Sousa - Casa Agrícola Lda	49 406,48	49 406,48	24 703,24
3.15	3.15/1350	6.2 Electrificação	Sociedade Agrícola das Almotolias	16 704,46	16 704,46	8 352,23
3.15	3.15/1351	7.2 Conservação do ambiente e dos recursos naturais	COPOLAN - Cooperativa Agrícola de Olivicultores de Andreus - CRL	49 879,79	37 409,84	28 057,38
3.15	3.15/1352	3.1 Instalação de Organizações de Produtores Florestais	Associação de produtores Agrícolas e Florestais da Estremadura	366 332,90	293 750,00	220 312,50
3.15	3.15/1353	3.1 Instalação de Organizações de Produtores Florestais	Associação de Produtores Florestais da Região de Alcobça	363 337,80	293 750,00	220 312,50
3.15	3.15/1355	2.1 Criação e Modernização de Unidades Produtivas	Rui José Rosário Luís	46 248,63	23 124,31	16 187,02
3.15	3.15/1358	6.2 Electrificação	VP - Exploração Agrícola, Pecuária e Florestal, SAG, Lda	35 599,00	35 599,00	17 799,50
3.15	3.15/1359	8. Dinamização do desenvolvimento agrícola e rural	Centro Operativo e Tecnológico Hortofrutícola Nacional	99 950,48	99 950,48	74 962,86
3.15	3.15/1360	8. Dinamização do desenvolvimento agrícola e rural	Centro Operativo e Tecnológico Hortofrutícola Nacional	99 985,76	99 985,76	74 989,32
3.15	3.15/1361	6.1 Caminhos agrícolas e rurais	CM Golegã	83 399,39	83 399,39	62 549,54
3.15	3.15/1362	6.1 Caminhos agrícolas e rurais	CM Golegã	158 638,31	158 638,31	118 978,73
3.15	3.15/1363	1. Diversificação na pequena agricultura	Francisco Alcobia dos Santos	21 523,56	10 761,78	7 533,25
3.15	3.15/1364	1.1 Apoio à pequena agricultura	Diamantino Carvalho	20 308,00	10 154,00	7 107,80
3.15	3.15/1365	1.1 Apoio à pequena agricultura	Américo Gomes Serra de Freitas	22 911,29	11 455,64	8 018,95
3.15	3.15/1366	1. Diversificação na pequena agricultura	João Rosa da Silva Henriques	20 851,05	10 425,53	7 297,87
3.15	3.15/1367	1. Diversificação na pequena agricultura	Abílio Antunes Henriques	20 836,00	10 418,00	7 292,60

Med	Código	Designação do Projecto	Executor	Aprovações até 31 Dezembro 2005		
				Inv. Elegível	Despesa Pública	Fundo
3.15	3.15/1368	1. Diversificação na pequena agricultura	Josué Marques Alves	22 774,57	11 387,29	7 971,10
3.15	3.15/1369	1. Diversificação na pequena agricultura	Manuel dos Anjos Martins	24 369,00	12 184,50	8 529,15
3.15	3.15/1370	1. Diversificação na pequena agricultura	Albertino da Silva Antunes	11 891,90	5 945,95	4 162,16
3.15	3.15/1371	1. Diversificação na pequena agricultura	Maria da Conceição Moleirinho Castanheira	6 117,59	3 058,79	2 141,14
3.15	3.15/1372	1. Diversificação na pequena agricultura	Maria de Lurdes Sousa Abreu Vieira	4 058,30	1 623,32	1 217,49
3.15	3.15/1373	1. Diversificação na pequena agricultura	Manuel Gaspar	753,27	301,31	225,98
3.15	3.15/1374	1. Diversificação na pequena agricultura	Carlos Manuel dos Santos Ribeiro Lourenço	23 065,04	11 532,52	8 072,76
3.15	3.15/1375	1. Diversificação na pequena agricultura	Manuel dos Reis Inácio	24 957,00	9 982,80	7 487,10
3.15	3.15/1376	1. Diversificação na pequena agricultura	Manuel Gameiro Marques	3 416,63	1 366,65	1 024,99
3.15	3.15/1377	1. Diversificação na pequena agricultura	Manuel Neves Luís	1 363,71	545,48	409,11
3.15	3.15/1378	6.2 Electrificação	Mochoinveste - Sociedade Agícola, Lda	36 623,70	36 623,70	18 311,85
3.15	3.15/1379	6.2 Electrificação	EDP DISTRIBUIÇÃO - ENERGIA, SA	134 404,44	134 404,44	67 202,22
3.15	3.15/1380	6.2 Electrificação	Floralmoster - Plantas Ornamentais, Lda	18 472,14	18 472,14	9 236,07
3.15	3.15/1381	1. Diversificação na pequena agricultura	Brazilino Antunes Dias	23 476,63	11 738,32	8 216,82
3.15	3.15/1382	1. Diversificação na pequena agricultura	Vitor José Craveiro Gonçalves	6 159,42	3 079,71	2 155,80
3.15	3.15/1383	1. Diversificação na pequena agricultura	Abel Luís Dias Ferreira e Maria Eulália Abreu Francisco Dias Ferreira	5 648,44	2 824,22	1 976,95
3.15	3.15/1384	1. Diversificação na pequena agricultura	Joaquim Ribeiro Brigido	11 250,00	4 500,00	3 375,00
3.15	3.15/1385	1. Diversificação na pequena agricultura	Carla Cristina dos Santos Groú	23 388,64	9 355,46	7 016,59
3.15	3.15/1386	1. Diversificação na pequena agricultura	Pedro Américo Pereira Lázaro	4 954,46	1 981,78	1 486,33
3.15	3.15/1387	1. Diversificação na pequena agricultura	José Batista dos Santos	7 350,00	3 675,00	2 572,50
3.15	3.15/1388	1. Diversificação na pequena agricultura	Luciano Marques Loureiro	5 880,30	2 352,12	1 764,09
3.15	3.15/1389	1. Diversificação na pequena agricultura	Armindo das Neves Nico	3 585,00	1 792,50	1 254,75
3.15	3.15/1390	1.2 Diversificação de actividades na exploração agrícola	Mário Ferreira Mendes	24 956,95	9 982,78	7 487,08
3.15	3.15/1391	1. Diversificação na pequena agricultura	José Henrique Pereira	49 677,00	3 070,80	2 303,10
3.15	3.15/1392	1. Diversificação na pequena agricultura	António Luis Rijo Milho	20 060,11	8 024,04	6 018,03
3.15	3.15/1394	1. Diversificação na pequena agricultura	Arlindo da Costa Santos	12 571,23	6 285,61	4 399,93
3.15	3.15/1395	1. Diversificação na pequena agricultura	António Dias Roldão	10 424,53	5 212,27	3 648,59
3.15	3.15/1396	3. Gestão sustentável e estabilidade ecológica das florestas	Município de Ourém	384 890,94	307 912,53	230 934,40
3.15	3.15/1397	6.1 Caminhos agrícolas e rurais	CM de Óbidos	107 979,99	107 979,99	80 984,99
3.15	3.15/1398	6.1 Caminhos agrícolas e rurais	CM de Óbidos	118 604,63	118 604,63	88 953,47
3.15	3.15/1399	6.1 Caminhos agrícolas e rurais	CM de Óbidos	141 516,67	141 516,67	106 137,50
3.15	3.15/1400	6.1 Caminhos agrícolas e rurais	Junta de Freguesia do Arneiro das Milhariças	144 060,07	144 060,07	108 045,05
3.15	3.15/1401	6.1 Caminhos agrícolas e rurais	Junta de Freguesia do Arneiro das Milhariças	66 812,16	66 812,16	50 109,12

Med	Código	Designação do Projecto	Executor	Aprovações até 31 Dezembro 2005		
				Inv. Elegível	Despesa Pública	Fundo
3.15	3.15/1402	6.2 - Electrificação	MATA-RURAL - Agricultura e Pecuária, Lda.	21 487,58	21 487,58	10 743,79
3.15	3.15/1403	6.2 Electrificação	Sociedade Agrícola da Aramenha, Lda	20 939,20	20 939,20	10 469,60
3.15	3.15/1404	6.2 Electrificação	EDP DISTRIBUIÇÃO - ENERGIA, SA	10 601,56	10 601,56	5 300,78
3.15	3.15/1405	6.2 Electrificação	EDP DISTRIBUIÇÃO - ENERGIA, SA	11 775,02	11 775,02	5 887,51
3.15	3.15/1406	6.2 Electrificação	EDP DISTRIBUIÇÃO - ENERGIA, SA	1 386,94	1 386,94	693,47
3.15	3.15/1407	6.2 Electrificação	EDP DISTRIBUIÇÃO - ENERGIA, SA	11 292,74	11 292,74	5 646,37
3.15	3.15/1408	6.2 Electrificação	EDP DISTRIBUIÇÃO - ENERGIA, SA	6 221,22	6 221,22	3 110,61
3.15	3.15/1409-1	7.1 Recuperação e Valorização do Património Natural, da Paisagem e dos Núcleos	Cooperativa Terra Chã - Desenvolvimento Local, Artesanato e Serviços, CRL	27 932,88	27 932,88	20 949,66
3.15	3.15/1409-2	7.1 Recuperação e Valorização do Património Natural, da Paisagem e dos Núcleos	Cooperativa Terra Chã - Desenvolvimento Local, Artesanato e Serviços, CRL	46 189,84	34 642,38	25 981,79
3.15	3.15/1409-3	7.1 Recuperação e Valorização do Património Natural, da Paisagem e dos Núcleos	Cooperativa Terra Chã - Desenvolvimento Local, Artesanato e Serviços, CRL	19 454,25	19 454,25	14 590,69
3.15	3.15/1409-4	7.1 Recuperação e Valorização do Património Natural, da Paisagem e dos Núcleos	Cooperativa Terra Chã - Desenvolvimento Local, Artesanato e Serviços, CRL	38 450,00	28 837,50	21 628,13
3.15	3.15/1409-5	7.1 Recuperação e Valorização do Património Natural, da Paisagem e dos Núcleos	Cooperativa Terra Chã - Desenvolvimento Local, Artesanato e Serviços, CRL	68 750,00	51 562,50	38 671,88
3.15	3.15/1409-6	7.1 Recuperação e Valorização do Património Natural, da Paisagem e dos Núcleos	Cooperativa Terra Chã - Desenvolvimento Local, Artesanato e Serviços, CRL	100 000,00	50 000,00	37 500,00
3.15	3.15/1419	1. Diversificação na pequena agricultura	Noé Pereira Mendes Pires	12 550,51	6 275,26	4 392,68
3.15	3.15/142	Novos regadios colectivos	IHERA - Associação de Beneficiários da Lezíria	69 831,71	69 831,71	52 373,78
3.15	3.15/1420	Diversificação na Pequena Agricultura	Veríssimo Lopes Plácido	7 062,34	3 531,17	2 471,82
3.15	3.15/1421	Diversificação na pequena agricultura	Agostinho Ribeiro da Graça	10 112,03	5 056,01	3 539,21
3.15	3.15/1422	Diversificação na Pequena agricultura	Olga Maria Gonçalves Mendes Santos	8 233,83	4 116,91	2 881,84
3.15	3.15/1423	DIVERSIFICAÇÃO NA PEQUENA AGRICULTURA	Eugénia de Oliveira Gomes Neves Jacinto	5 000,00	2 500,00	1 750,00
3.15	3.15/1424	Diversificação na Pequena Agricultura	Manuel de Oliveira	12 605,43	6 302,71	4 411,90
3.15	3.15/1425	Diversificação na pequena agricultura	Adelino de Jesus Lopes Pedreiro	7 456,00	3 728,00	2 609,60
3.15	3.15/1426	Diversificação na pequena Agricultura	Júlia Rosa	6 922,00	3 461,00	2 422,70
3.15	3.15/1427	Diversificação na Pequena Agricultura	José Lopes Rodrigues	3 006,63	1 503,31	1 052,32
3.15	3.15/1428	Diversificação na Pequena Agricultura	Eurico Oliveira Cabeleira	2 521,34	1 260,67	882,47
3.15	3.15/1429	Diversif na Peq Agric	José Júlio Sousa dos Reis	19 462,89	9 731,44	6 812,01
3.15	3.15/1430	Diversif na pequena agricultura	José Júlio Ribeiro Duarte	10 951,63	5 475,81	3 833,07
3.15	3.15/1431	1. Diversificação na pequena agricultura	Fernando Manuel Caleira Roque	25 000,00	10 000,00	7 500,00
3.15	3.15/1432	Diversificação na pequena agricultura	Alfredo Paulo Enoque	2 458,00	983,20	737,40
3.15	3.15/1433	Diversificação na Pequena agricultura	João Miguel de Sousa Plácido André	7 889,34	3 944,67	2 761,27
3.15	3.15/1434	Diversificação na Pequena agricultura	Quinta da Azinha - Exploração Agrícola e Actividades Recreativas, Lda	28 928,50	11 571,40	8 678,55

Med	Código	Designação do Projecto	Executor	Aprovações até 31 Dezembro 2005		
				Inv. Elegível	Despesa Pública	Fundo
3.15	3.15/1435	Diversificação na Pequena Agricultura	Mário Serras Passarinho	9 512,40	4 756,20	3 329,34
3.15	3.15/1436	Diversificação na Pequena Agricultura	Luis António de Jesus Martins	14 731,07	5 892,43	4 419,32
3.15	3.15/1437	Diversificação na Pequena Agricultura	Paulo Alexandre Pimenta Rosa	8 056,23	4 028,11	2 819,68
3.15	3.15/1438	Diversif na peq agricultura	Augusto Maria dos Santos	21 208,03	10 604,01	7 422,81
3.15	3.15/1439	Diversificação na Pequena Agricultura	Jorge Manuel Neto Pereira	13 879,14	6 939,57	4 857,70
3.15	3.15/144	Diversificação na Pequena Agricultura	Manuel Lobeiro Bernardo	5 362,77	2 145,11	1 608,83
3.15	3.15/1440	Diversificação na pequena Agricultura	Rui Jorge de Oliveira Lopes	11 969,54	5 984,77	4 189,34
3.15	3.15/1441	Diversificação na Pequena Agricultura	Manuel da Costa Simão	16 111,03	8 055,51	5 638,86
3.15	3.15/1442	Diversificação na Pequena Agricultura	Luciano Marques Rodrigues	24 083,94	12 041,97	8 429,38
3.15	3.15/1443	Diversificação na Pequena Agricultura	José Joaquim Lourenço	24 884,09	12 442,04	8 709,43
3.15	3.15/1444	1. Diversificação na pequena agricultura	João Santos Maia	16 841,46	8 420,73	5 894,51
3.15	3.15/1445	1. Diversificação na pequena agricultura	António Marques Vieira	25 695,00	10 278,00	7 708,50
3.15	3.15/1446	1. Diversificação na pequena agricultura	Orvalho Navalho Dias	4 582,69	2 291,34	1 603,94
3.15	3.15/1447	1. Diversificação na pequena agricultura	Maria Lucia dos Santos Marques	4 434,14	2 217,07	1 551,95
3.15	3.15/1448	1. Diversificação na pequena agricultura	António Henrique Oliveira de Sousa	22 033,00	11 016,50	7 711,55
3.15	3.15/1449	1. Diversificação na pequena agricultura	João António Ferreira Vieira	24 840,14	12 420,07	8 694,05
3.15	3.15/145	Diversificação na Pequena Agricultura	António José Rodrigues Alves	4 681,83	1 872,73	1 404,55
3.15	3.15/1450	1. Diversificação na pequena agricultura	Fernando Henriques de Freitas António	18 640,40	9 320,20	6 524,14
3.15	3.15/1451	1. Diversificação na pequena agricultura	Joaquim Fernandes Vaz	23 711,20	11 855,60	8 298,92
3.15	3.15/1452	1. Diversificação na pequena agricultura	Carlos Manuel Patrão Salgueiro	24 198,09	12 099,04	8 469,33
3.15	3.15/1453	1. Diversificação na pequena agricultura	António Martins Cascalheira	8 320,00	4 160,00	2 912,00
3.15	3.15/1454	1. Diversificação na pequena agricultura	Américo de Jesus António	23 881,06	11 940,53	8 358,37
3.15	3.15/1455	1. Diversificação na pequena agricultura	Eduardo Manuel Oliveira Trindade	24 615,00	12 307,50	8 615,25
3.15	3.15/1456	1. Diversificação na pequena agricultura	Carlos Alberto da Conceição Vieira	3 182,29	1 591,14	1 113,80
3.15	3.15/1457	1. Diversificação na pequena agricultura	Francisco José Curado da Cruz	25 003,00	12 501,50	8 751,05
3.15	3.15/1459	1. Diversificação na pequena agricultura	João Pires Ladeira	4 303,66	2 151,83	1 506,28
3.15	3.15/146	Diversificação na Pequena Agricultura	Eduardo Pires	19 532,43	7 812,97	5 859,73
3.15	3.15/1460	1. Diversificação na pequena agricultura	Francisco Dias dos Santos	25 538,00	12 769,00	8 938,30
3.15	3.15/1461	1. Diversificação na pequena agricultura	Luis Miguel Maça Pinto	15 296,60	7 648,30	5 353,81
3.15	3.15/1462	1. Diversificação na pequena agricultura	Fernando Jorge Marques Lopes	3 842,54	1 921,27	1 344,89
3.15	3.15/1463	1. Diversificação na pequena agricultura	Francisco Ferreira Caseiro	19 740,00	9 870,00	6 909,00
3.15	3.15/1464	1. Diversificação na pequena agricultura	Josefina de Jesus Domingues	7 393,00	3 696,50	2 587,55
3.15	3.15/1465	1. Diversificação na pequena agricultura	Manuel do Carmo Rosa	25 219,97	12 609,99	8 826,99

Med	Código	Designação do Projecto	Executor	Aprovações até 31 Dezembro 2005		
				Inv. Elegível	Despesa Pública	Fundo
3.15	3.15/1466	1. Diversificação na pequena agricultura	António Rosa Rufino	19 912,83	9 956,41	6 969,49
3.15	3.15/1467	1. Diversificação na pequena agricultura	Manuel dos Santos Pereira	22 935,49	11 467,74	8 027,42
3.15	3.15/1468	1. Diversificação na pequena agricultura	Manuel Gomes de Freitas	23 622,00	9 448,80	7 086,60
3.15	3.15/1469	1. Diversificação na pequena agricultura	José Jesus Marques	21 632,57	8 653,03	6 489,77
3.15	3.15/147	Diversificação na Pequena Agricultura	António de Jesus Fulgêncio	8 766,77	3 506,71	2 630,03
3.15	3.15/1470	1. Diversificação na pequena agricultura	Maria Luisa Ferreira Elias Duarte	22 778,00	9 111,20	6 833,40
3.15	3.15/1471	2. Desenvolvimento dos produtos de qualidade	Maria Manuela da Silva Santo Costa	236 949,00	118 474,50	82 932,15
3.15	3.15/1472	2. Desenvolvimento dos produtos de qualidade	João Vitor Reis Gomes Mendes	250 000,00	125 000,00	87 500,00
3.15	3.15/1473	2. Desenvolvimento dos produtos de qualidade	Casa Calhariz, Agropecuária, Lda	185 836,29	92 918,14	65 042,70
3.15	3.15/1474	1. Diversificação na pequena agricultura	Maria José Lopes de Oliveira Santos	190 586,57	95 293,29	66 705,30
3.15	3.15/1475	2. Desenvolvimento dos produtos de qualidade	Cooperativa de Produtores Agrícolas de Santarém	299 938,23	149 969,11	104 978,38
3.15	3.15/1476	3. Gestão sustentável e estabilidade ecológica das florestas	Direcção Geral dos Recursos Florestais	14 744,32	11 795,45	8 846,59
3.15	3.15/1477	3. Gestão sustentável e estabilidade ecológica das florestas	Direcção Geral dos Recursos Florestais	302 000,53	220 893,60	165 670,20
3.15	3.15/1478	3. Gestão sustentável e estabilidade ecológica das florestas	Direcção Geral dos Recursos Florestais	15 428,75	12 343,00	9 257,25
3.15	3.15/1479	3. Gestão sustentável e estabilidade ecológica das florestas	Direcção Geral dos Recursos Florestais	6 350,97	5 080,77	3 810,58
3.15	3.15/148	Diversificação na Pequena Agricultura	Carlos Manuel da Silva Sebastião	22 058,38	8 823,35	6 617,51
3.15	3.15/1480	3. Gestão sustentável e estabilidade ecológica das florestas	Direcção Geral dos Recursos Florestais	2 506,57	2 005,25	1 503,94
3.15	3.15/1481	3. Gestão sustentável e estabilidade ecológica das florestas	Direcção Geral dos Recursos Florestais	3 247,43	2 597,95	1 948,46
3.15	3.15/1482	3. Gestão sustentável e estabilidade ecológica das florestas	Direcção Geral dos Recursos Florestais	59 885,00	47 908,00	35 931,00
3.15	3.15/1483	3. Gestão sustentável e estabilidade ecológica das florestas	Direcção Geral dos Recursos Florestais	201 261,90	161 009,52	120 757,14
3.15	3.15/1484	3. Gestão sustentável e estabilidade ecológica das florestas	Direcção Regional de Agricultura do Ribatejo e Oeste	20 209,07	16 167,25	12 125,44
3.15	3.15/1485	3. Gestão sustentável e estabilidade ecológica das florestas	Direcção Geral dos Recursos Florestais	2 983,67	2 386,93	1 790,20
3.15	3.15/1486	3. Gestão sustentável e estabilidade ecológica das florestas	Direcção Geral dos Recursos Florestais	19 803,50	15 842,80	11 882,10
3.15	3.15/1487	3. Gestão sustentável e estabilidade ecológica das florestas	Direcção Regional de Agricultura do Ribatejo e Oeste	24 091,20	19 272,96	14 454,72
3.15	3.15/1488	3. Gestão sustentável e estabilidade ecológica das florestas	Junta de Freguesia das Fazendas de Almeirim	161 063,94	120 556,53	90 417,40
3.15	3.15/1489	3. Gestão sustentável e estabilidade ecológica das florestas	Direcção Geral dos Recursos Florestais	63 315,20	50 652,16	37 989,12
3.15	3.15/149	Diversificação na Pequena Agricultura	Agostinho da Silva Alves	19 592,84	7 837,14	5 877,85
3.15	3.15/1490	3. Gestão sustentável e estabilidade ecológica das florestas	Direcção Geral dos Recursos Florestais	19 324,20	15 459,36	11 594,52
3.15	3.15/1491	4. Serviços à agricultura	Associação Nacional para o Melhoramento dos Bovinos Leiteiros - ATABLES	558 071,84	390 650,29	292 987,72
3.15	3.15/1492	4. Serviços à agricultura	ACRO - Associação de Criadores e Reprodutores de Gado do Oeste	120 523,34	101 882,40	76 411,80

Med	Código	Designação do Projecto	Executor	Aprovações até 31 Dezembro 2005		
				Inv. Elegível	Despesa Pública	Fundo
3.15	3.15/1493	4. Serviços à agricultura	Federação Portuguesa de Associações de Suinicultores	84 067,05	58 846,93	44 135,20
3.15	3.15/1494	4. Serviços à agricultura	APCTL - Associação Portuguesa de Criadores de Toiros de Lide	187 512,21	161 185,49	120 889,12
3.15	3.15/1495	4. Serviços à agricultura	APCTL - Associação Portuguesa de Criadores de Toiros de Lide	107 414,17	94 939,80	71 204,85
3.15	3.15/1496	4. Serviços à agricultura	Associação Nacional para o Melhoramento dos Bovinos Leiteiros - ATABLES	411 682,42	288 177,69	216 133,27
3.15	3.15/1497	4. Serviços à agricultura	Associação Portuguesa de Criadores de Raças Porcinas Selectas	40 481,95	38 576,60	28 932,45
3.15	3.15/1498	4. Serviços à agricultura	APCBRC - Associação Portuguesa de Criadores de Bovinos de Raça Charolesa	52 038,99	36 427,29	27 320,47
3.15	3.15/1499	4. Serviços à agricultura	APSL - Associação Portuguesa de Criadores do Cavalo Puro Sangue Lusitano	177 500,17	143 159,80	107 369,85
3.15	3.15/150	Caminhos Agrícolas e Rurais	CM de Óbidos	118 296,89	118 296,89	88 722,67
3.15	3.15/1500	5. Gestão de recursos hídricos e emparcelamento	Instituto de Desenvolvimento Rural e Hidráulica /	41 850,00	41 850,00	31 387,50
3.15	3.15/1501	5. Gestão de recursos hídricos e emparcelamento	Associação de Regantes e Beneficiários do Vale do Sorraia	1 594 280,67	1 594 280,67	1 195 710,50
3.15	3.15/1502	6. Caminhos e Electrificação Agro-Rurais	Câmara Municipal de Sardoal	42 239,25	42 239,25	31 679,44
3.15	3.15/1503	6. Caminhos e Electrificação Agro-Rurais	CM de Óbidos	483 102,39	483 102,39	362 326,79
3.15	3.15/1504	6. Caminhos e Electrificação Agro-Rurais	CM Coruche	314 418,91	314 418,91	235 814,18
3.15	3.15/1505	6. Caminhos e Electrificação Agro-Rurais	Câmara Municipal de Sardoal	56 217,51	56 217,51	42 163,13
3.15	3.15/1506	6. Caminhos e Electrificação Agro-Rurais	Câmara Municipal de Sardoal	155 016,41	155 016,41	116 262,31
3.15	3.15/1507	6. Caminhos e Electrificação Agro-Rurais	EDP DISTRIBUIÇÃO - ENERGIA, SA	1 387 056,00	1 387 056,00	693 528,00
3.15	3.15/1508	6. Caminhos e Electrificação Agro-Rurais	EDP DISTRIBUIÇÃO - ENERGIA, SA	415 184,48	415 184,48	207 592,24
3.15	3.15/1509	6. Caminhos e Electrificação Agro-Rurais	Jorge Manuel Carlos dos Santos	3 423,14	3 423,14	1 711,57
3.15	3.15/151	Caminhos Agrícolas e Rurais	CM de Óbidos	114 749,80	114 749,80	86 062,35
3.15	3.15/1517	1. Diversificação na pequena agricultura	América Cecília Dias Marques Bica Pereira	8 717,00	4 358,50	3 050,95
3.15	3.15/1518	1. Diversificação na pequena agricultura	Miralvina Gomes dos Santos Godinho Silva Matos	11 553,80	5 776,90	4 043,83
3.15	3.15/1519	1. Diversificação na pequena agricultura	Eugénia Maria Marques Caldo Pardal	6 000,00	3 000,00	2 100,00
3.15	3.15/152	Caminhos Agrícolas e Rurais	Câmara Municipal de Alcanena	544 876,85	544 876,85	408 657,64
3.15	3.15/1520	1. Diversificação na pequena agricultura	Fernando José da Silva Morais	8 735,00	4 367,50	3 057,25
3.15	3.15/1521	1. Diversificação na pequena agricultura	Francisco Cruz	10 766,94	5 383,47	3 768,43
3.15	3.15/1522	1. Diversificação na pequena agricultura	Ermelinda da Conceição Branco	3 361,71	1 680,86	1 176,60
3.15	3.15/1523	1. Diversificação na pequena agricultura	Fernando Alvega Salgueiro	19 553,40	9 776,70	6 843,69
3.15	3.15/1524	1. Diversificação na pequena agricultura	Manuel Alberto Carvalho Pereira	7 135,94	3 567,97	2 497,58
3.15	3.15/1525	1. Diversificação na pequena agricultura	António Maria Gonçalves	22 182,00	11 091,00	7 763,70
3.15	3.15/1527	1. Diversificação na pequena agricultura	José Alberto de Jesus dos santos Anastácio	4 434,14	2 217,07	1 551,95
3.15	3.15/1528	1. Diversificação na pequena agricultura	António Rodrigues Lopes	20 724,03	10 362,01	7 253,41

Med	Código	Designação do Projecto	Executor	Aprovações até 31 Dezembro 2005		
				Inv. Elegível	Despesa Pública	Fundo
3.15	3.15/1529	1. Diversificação na pequena agricultura	Nelson Henrique dos Santos Reis	16 498,00	6 599,20	4 949,40
3.15	3.15/153	Conservação do Ambiente e dos Recursos Naturais	Fernando Graça Sousa Capitão	44 547,45	33 410,59	25 057,94
3.15	3.15/1530	3. Gestão sustentável e estabilidade ecológica das florestas	CM da Nazaré	268 890,00	215 112,00	161 334,00
3.15	3.15/1531	3. Gestão sustentável e estabilidade ecológica das florestas	APAS Floresta - Associação dos Produtores Florestais	219 213,50	167 812,61	125 859,46
3.15	3.15/1532	3. Gestão sustentável e estabilidade ecológica das florestas	Município de Setúbal	725 778,17	580 622,53	435 466,90
3.15	3.15/1533	5. Gestão de recursos hídricos e emparcelamento	Instituto de Desenvolvimento Rural e Hidráulica /	9 841 000,00	9 841 000,00	7 380 750,00
3.15	3.15/1534	1. Diversificação na pequena agricultura	Laurinda Maria Nunes Marques	15 713,00	7 856,50	5 499,55
3.15	3.15/1535	1. Diversificação na pequena agricultura	Maria da Assunção Mendes Bento	4 642,51	2 321,26	1 624,88
3.15	3.15/1536	1. Diversificação na pequena agricultura	João Manuel Freire da Cruz Dias	41 493,40	20 746,70	14 522,69
3.15	3.15/1538	1. Diversificação na pequena agricultura	Maria Celeste Marques Simões	2 342,20	936,88	702,66
3.15	3.15/1539	1. Diversificação na pequena agricultura	Heitor Alberto Coelho Barras Romana	19 484,67	7 793,87	5 845,40
3.15	3.15/154	Conservação do Ambiente e dos Recursos Naturais	Herdeiros de João Augusto SPA, Lda	49 879,79	37 409,84	28 057,38
3.15	3.15/1540	1. Diversificação na pequena agricultura	Gonçalo Filipe Freitas Reis	3 929,10	1 571,64	1 178,73
3.15	3.15/1541	1. Diversificação na pequena agricultura	Otilia Gonçalves Coelho	4 755,00	1 902,00	1 426,50
3.15	3.15/1542	1. Diversificação na pequena agricultura	Sara Crisálida Mendes da Rosa	45 000,00	22 500,00	15 750,00
3.15	3.15/1543	1. Diversificação na pequena agricultura	Ana Paula Raimundo de Almeida Piedade	44 054,57	17 621,83	13 216,37
3.15	3.15/1544	1. Diversificação na pequena agricultura	Maria dos Anjos Jesus Dias	10 159,63	5 079,81	3 555,87
3.15	3.15/1545	1. Diversificação na pequena agricultura	Carlos Manuel de Matos e Silva Neves	24 880,63	12 440,31	8 708,22
3.15	3.15/1546	1. Diversificação na pequena agricultura	Luis Paulo Dias dos Santos	14 400,00	7 200,00	5 040,00
3.15	3.15/1547	1. Diversificação na pequena agricultura	Lucio Sebastião	9 480,00	4 740,00	3 318,00
3.15	3.15/1548	1. Diversificação na pequena agricultura	Maria Teresa Neves Vergasta	16 577,00	8 288,50	5 801,95
3.15	3.15/1549	1. Diversificação na pequena agricultura	Cipriano Pedro Lima	1 745,00	872,50	610,75
3.15	3.15/1550	1. Diversificação na pequena agricultura	Maria Irene Damas Afonso	12 648,47	5 059,39	3 794,54
3.15	3.15/1551	1. Diversificação na pequena agricultura	Manuel Dias Marques	4 145,97	2 072,99	1 451,09
3.15	3.15/1552	1. Diversificação na pequena agricultura	Rosa Maria da Cruz Teimão Figueiredo	21 955,69	10 977,84	7 684,49
3.15	3.15/1553	1. Diversificação na pequena agricultura	José da Conceição Rodrigues	22 936,26	11 468,13	8 027,69
3.15	3.15/1554	1. Diversificação na pequena agricultura	Manuel Beirão Monteiro	17 292,83	6 917,13	5 187,85
3.15	3.15/1555	1. Diversificação na pequena agricultura	Maria Celeste Pereira de Jesus	16 566,33	6 626,53	4 969,90
3.15	3.15/1556	1. Diversificação na pequena agricultura	Elsa Maria Moringa Henriques Vedor	28 393,17	11 357,27	8 517,95
3.15	3.15/1557	1. Diversificação na pequena agricultura	Isa Mónica Terêncio Aniceto Martnho	6 313,00	2 525,20	1 893,90
3.15	3.15/1558	1. Diversificação na pequena agricultura	Maria do Rosário Rita de Oliveira Cardina Florêncio	26 365,66	13 182,83	9 227,98
3.15	3.15/1559	1. Diversificação na pequena agricultura	Joaquim Morgado Costa	23 643,27	9 457,31	7 092,98

Med	Código	Designação do Projecto	Executor	Aprovações até 31 Dezembro 2005		
				Inv. Elegível	Despesa Pública	Fundo
3.15	3.15/156	Conservação do Ambiente e dos Recursos Naturais	Luis Filipe Gameiro dos Santos	49 879,79	37 409,84	28 057,38
3.15	3.15/1560	1. Diversificação na pequena agricultura	Augusto Pires	11 073,54	5 536,77	3 875,74
3.15	3.15/1561	Manuel Francisco Carreira	Manuel Francisco Carreira	89 912,17	44 956,09	31 469,26
3.15	3.15/1562	2. Desenvolvimento dos produtos de qualidade	Casa Agrícola António Duarte António unipessoal, Lda	290 887,63	145 443,81	101 810,67
3.15	3.15/1563	3. Gestão sustentável e estabilidade ecológica das florestas	ACHAR - Associação de Agricultores da Charneca	237 315,02	166 099,05	124 574,29
3.15	3.15/1564	6. Caminhos e Electrificação Agro-Rurais	Henrique António Ferreira Pereira Henriques	32 138,64	32 138,64	16 069,32
3.15	3.15/1565	6. Caminhos e Electrificação Agro-Rurais	Brasplanta - Viveiros de Plantas, Lda	27 433,16	27 433,16	13 716,58
3.15	3.15/1566	6. Caminhos e Electrificação Agro-Rurais	Casa Agrícola António Duarte António unipessoal, Lda	20 571,10	20 571,10	10 285,55
3.15	3.15/157	Criação de Unidades Produtivas dos Produtos de Qualidade	Soares Lopes - Casa Agrícola, Lda.	64 705,90	32 352,99	22 647,09
3.15	3.15/1578	3. Gestão sustentável e estabilidade ecológica das florestas	Município de Ourém	50 674,52	40 539,61	30 404,71
3.15	3.15/1579	Dinamização do Desenvolvimento Agrícola e Rural	APMA - Associação dos Produtores de Maçã de Alcobaça	99 890,67	99 890,67	74 918,00
3.15	3.15/158	Criação de Unidades Produtivas dos Produtos de Qualidade	Francisco Bárbara Santa Valente	198 216,53	99 108,27	69 375,79
3.15	3.15/1580	Incentivos a Produtos de Qualidade	AGROBIO-Associação Portuguesa de Agricultura Biológica	97 826,93	73 370,20	55 027,65
3.15	3.15/1581	3. Gestão sustentável e estabilidade ecológica das florestas	APAS Floresta - Associação dos Produtores Florestais	68 755,13	55 004,11	41 253,08
3.15	3.15/1582	3. Gestão sustentável e estabilidade ecológica das florestas	Associação de Produtores Florestais do Concelho de Coruche e Limítrofes	228 517,91	182 814,33	137 110,75
3.15	3.15/1591	6. Caminhos e Electrificação Agro-Rurais	Junta de Freguesia de Alvorninha	52 764,80	52 764,80	39 573,60
3.15	3.15/1592	5. Gestão de recursos hídricos e emparcelamento	Instituto de Desenvolvimento Rural e Hidráulica /	1 579 248,00	1 579 248,00	1 184 436,00
3.15	3.15/162	Diversificação na Pequena Agricultura	Ana Maria da Conceição Silva	18 289,54	7 315,82	5 486,86
3.15	3.15/163	Diversificação na Pequena Agricultura	Joaquim Trancas de Oliveira Lucas	18 997,47	7 598,99	5 699,24
3.15	3.15/165	Diversificação na Pequena Agricultura	Joaquim Gaspar Botas	2 634,72	1 053,89	790,42
3.15	3.15/166	Diversificação na Pequena Agricultura	Adelino dos Anjos Garcia	18 272,57	7 309,03	5 481,77
3.15	3.15/167	Diversificação na Pequena Agricultura	José Luis Ribeiro da Silva Pesqueira	5 600,42	2 800,22	1 960,15
3.15	3.15/168	Diversificação na Pequena Agricultura	António Bento Neto	23 742,78	9 497,11	7 122,83
3.15	3.15/169	Diversificação na Pequena Agricultura	João da Silva Fernandes	956,78	382,71	287,03
3.15	3.15/171	Diversificação na Pequena Agricultura	António Marques	6 866,53	3 433,27	2 403,29
3.15	3.15/172	Diversificação na Pequena Agricultura	Isa Mónica Terêncio Aniceto Martinho	17 674,40	7 069,76	5 302,32
3.15	3.15/173	Diversificação na pequena agricultura	Mário José Ventura da Costa	10 611,56	4 244,63	3 183,47
3.15	3.15/176	Criação e Modernização de Unidades Produtoras de Produtos de Qualidade	João Vitor Reis Gomes Mendes	249 249,31	124 624,66	87 237,26
3.15	3.15/177	Criação e Modernização de Unidades Produtoras de Produtos de Qualidade	Maria Donzília de Jesus Lopes	133 651,05	66 825,54	46 777,88
3.15	3.15/178	Criação e Modernização de Unidades Produtoras de Produtos de Qualidade	Iraldo da Silva Costa	223 157,99	111 579,00	78 105,30
3.15	3.15/180	Novos Regadios Colectivos	IHERA - Associação de Beneficiários da Lezíria	389 110,10	389 110,10	291 832,58

Med	Código	Designação do Projecto	Executor	Aprovações até 31 Dezembro 2005		
				Inv. Elegível	Despesa Pública	Fundo
3.15	3.15/181	Reabilitação e Modernização dos Perímetros de Rega	IHERA - Associação de Beneficiários da Lezíria	119 947,52	119 947,52	89 960,64
3.15	3.15/182	Reabilitação e Modernização dos Perímetros de Rega	IHERA - Associação de Beneficiários da Lezíria	902 634,65	902 634,65	676 975,99
3.15	3.15/183	Reabilitação e Modernização dos Perímetros de Rega	IHERA - Associação de Beneficiários da Lezíria	196 354,69	196 354,69	147 266,02
3.15	3.15/184	Reabilitação e Modernização dos Perímetros de Rega	IHERA - Associação de Beneficiários da Lezíria	99 510,19	99 510,19	74 632,64
3.15	3.15/185	Reabilitação e Modernização dos Perímetros de Rega	IHERA - Associação de Beneficiários da Lezíria	5 152 392,74	5 152 392,74	3 864 294,55
3.15	3.15/186	Reabilitação e Modernização dos Perímetros de Rega	IHERA - Associação de Beneficiários da Lezíria	139 041,00	139 041,00	104 280,75
3.15	3.15/187	Criação de Unidades Produtivas dos Produtos de Qualidade	Sociedade Agrícola da Quinta da Silveira, Lda	147 301,98	73 650,99	51 555,69
3.15	3.15/190	Diversificação na Pequena Agricultura	Mário Jorge	6 609,07	3 304,53	2 313,17
3.15	3.15/191	Diversificação na Pequena Agricultura	João Jorge	7 133,66	3 566,83	2 496,78
3.15	3.15/192	Diversificação na Pequena Agricultura	António Oliveira Gaspar	18 460,52	9 230,26	6 461,18
3.15	3.15/193	Diversificação na Pequena Agricultura	Mário Tavares Lourenço	14 016,18	7 008,09	4 905,66
3.15	3.15/194	Diversificação na Pequena Agricultura	António Isenta Nogueira	7 287,02	2 914,81	2 186,11
3.15	3.15/195	Diversificação na Pequena Agricultura	Maria da Glória Marques Neves	8 837,27	3 534,92	2 651,19
3.15	3.15/196	Diversificação na Pequena Agricultura	Manuel Dias Marques	11 529,72	5 764,86	4 035,40
3.15	3.15/197	Diversificação na Pequena Agricultura	Manuel Antunes Domingues Mendes	8 629,20	4 314,60	3 020,22
3.15	3.15/199	Diversificação na Pequena Agricultura	Mário Pires Prates	2 992,79	1 197,11	897,83
3.15	3.15/200	Diversificação na Pequena Agricultura	Joaquim Manuel dos Santos Marques	23 316,80	9 326,72	6 995,04
3.15	3.15/201	Diversificação na Pequena Agricultura	Manuel Lopes	8 629,20	3 451,68	2 588,76
3.15	3.15/202	Novos Regadios Colectivos	IHERA - Associação de Beneficiários da Lezíria	10 652 549,98	10 652 549,98	7 989 412,49
3.15	3.15/203	6.2 Electrificação	EDP DISTRIBUIÇÃO - ENERGIA, SA	9 914,92	9 914,92	4 957,46
3.15	3.15/204	Electrificação	EDP Distribuição de Energia SA/ Companhia das Lezírias, AS	39 940,36	39 940,36	19 970,18
3.15	3.15/205	Electrificação	EDP Distribuição de Energia SA/ Herdade de Almada, SAG, Lda	26 216,82	26 216,82	13 108,41
3.15	3.15/206	Electrificação	EDP Distribuição de Energia SA/ Maria Suzel das Neves Marques Ribeiro	7 294,80	7 294,80	3 647,40
3.15	3.15/207	Electrificação	EDP Distribuição de Energia SA/ Colectivo Pó - Albano Henriques Serra e Outros	77 934,74	77 934,74	38 967,37
3.15	3.15/208	Electrificação	EDP Distribuição de Energia SA/ União Fruteira Portuguesa, Lda	8 725,94	8 725,94	4 362,97
3.15	3.15/209	Electrificação	EDP Distribuição de Energia SA/ Quinta das Faias, SAG, Lda	18 333,72	18 333,72	9 166,86
3.15	3.15/210	Electrificação	EDP Distribuição de Energia SA/ Rosifrutas, SAG, Lda	26 673,58	26 673,58	13 336,79
3.15	3.15/211	Electrificação	EDP Distribuição de Energia SA/ José João Botas Caetano	1 223,00	1 223,00	611,50
3.15	3.15/212	Electrificação	EDP Distribuição de Energia SA/ Alda Rita	1 197,90	1 197,90	598,95
3.15	3.15/213	Electrificação	EDP Distribuição de Energia SA/ Quinta das Faias, SAG, Lda	22 803,70	22 803,70	11 401,85

Med	Código	Designação do Projecto	Executor	Aprovações até 31 Dezembro 2005		
				Inv. Elegível	Despesa Pública	Fundo
3.15	3.15/214	Electrificação	EDP DISTRIBUIÇÃO - ENERGIA, SA	36 217,50	36 217,50	18 108,75
3.15	3.15/216	Electrificação	EDP DISTRIBUIÇÃO - ENERGIA, SA	4 060,88	4 060,88	2 030,44
3.15	3.15/217	Electrificação	EDP DISTRIBUIÇÃO - ENERGIA, SA	40 401,40	40 401,40	20 200,70
3.15	3.15/218	Conservação do Ambiente e dos Recursos Naturais	António dos Santos Pereira	49 879,79	37 409,84	28 057,38
3.15	3.15/219	Conservação do Ambiente e dos Recursos Naturais	Sociedade Agrícola Casal das Sarnadas, Lda	41 923,96	31 442,96	23 582,22
3.15	3.15/221	Conservação do Ambiente e dos Recursos Naturais	João Victor Reis Mendes	47 793,46	35 845,10	26 883,83
3.15	3.15/222	Conservação do Ambiente e dos Recursos Naturais	João Santos Abreu	47 733,17	35 799,88	26 849,91
3.15	3.15/223	Conservação do Ambiente e dos Recursos Naturais	José Carlos Pinheiro Bairrão	17 097,94	12 823,46	9 617,60
3.15	3.15/224	Conservação do Ambiente e dos Recursos Naturais	João da Conceição Oliveira	49 879,79	37 409,84	28 057,38
3.15	3.15/225	Conservação do Ambiente e dos Recursos Naturais	Assunção Patrocínio Barata	49 011,88	36 758,91	27 569,18
3.15	3.15/227	Diversificação na Pequena Agricultura	Carlos Pereira Maia	15 387,91	6 155,16	4 616,37
3.15	3.15/228	Criação de Unidades Produtivas dos Produtos de Qualidade	Anabela da Silva Pardal Rodrigues Freire	135 037,01	67 518,50	47 262,95
3.15	3.15/230	Criação de Unidades Produtivas dos Produtos de Qualidade	António Gonçalves Cunha Rodas	139 684,36	69 842,18	48 889,53
3.15	3.15/231	Conservação do Ambiente e dos Recursos Naturais	Maria Manuela da Silva Santo Costa	45 398,68	34 049,01	25 536,76
3.15	3.15/232	Conservação do Ambiente e dos Recursos Naturais	Manuel Henriques Oliveira	21 264,77	15 948,59	11 961,44
3.15	3.15/233	Conservação do Ambiente e dos Recursos Naturais	Rui José Rosário Luís	37 609,37	28 207,03	21 155,27
3.15	3.15/234	Conservação do Ambiente e dos Recursos Naturais	José da Costa Ferreira	43 880,40	32 910,30	24 682,72
3.15	3.15/235	Conservação do Ambiente e dos Recursos Naturais	António Felício das Neves	32 569,20	24 426,90	18 320,18
3.15	3.15/237	Conservação do Ambiente e dos Recursos Naturais	António Madeira Balau	20 066,64	15 049,98	11 287,49
3.15	3.15/238	Diversificação na Pequena Agricultura	Eugénio Pires Flor	6 653,97	3 326,99	2 328,89
3.15	3.15/239	Diversificação na Pequena Agricultura	Aurélio Garrucho Gomes	12 080,88	6 040,44	4 228,31
3.15	3.15/240	Diversificação na Pequena Agricultura	Fernando Alagoa Paulo de Matos	24 199,86	12 099,93	8 469,95
3.15	3.15/241	Diversificação na Pequena Agricultura	Joaquim Simão dos Reis	23 742,78	11 871,39	8 309,97
3.15	3.15/242	Diversificação na Pequena Agricultura	Mário Rui Paulos Mata	10 491,47	4 196,59	3 147,44
3.15	3.15/243	Diversificação na Pequena Agricultura	Virgílio Glórias da Costa Paulo	7 053,37	2 821,35	2 116,01
3.15	3.15/244	Diversificação na Pequena Agricultura	Fernando José Mendes	5 099,76	2 039,91	1 529,93
3.15	3.15/245	Diversificação na Pequena Agricultura	Julia Maria de Jesus Mendes	21 922,17	10 961,09	7 672,76
3.15	3.15/246	Diversificação na Pequena Agricultura	Joaquim Sousa Mira	2 867,07	1 146,83	860,12
3.15	3.15/247	Reabilitação e Modernização dos Perímetros de Rega	IHERA - Associação de Beneficiários da Lezíria	993 854,81	993 854,81	745 391,11
3.15	3.15/248	Reabilitação e Modernização dos Perímetros de Rega	IHERA - Associação de Beneficiários da Lezíria	522 732,00	522 732,00	392 049,00
3.15	3.15/249	Electrificação	EDP DISTRIBUIÇÃO - ENERGIA, SA	20 168,00	20 168,00	10 084,00
3.15	3.15/250	Electrificação	EDP DISTRIBUIÇÃO - ENERGIA, SA	16 499,66	16 499,66	8 249,83

Med	Código	Designação do Projecto	Executor	Aprovações até 31 Dezembro 2005		
				Inv. Elegível	Despesa Pública	Fundo
3.15	3.15/251	Electrificação	EDP DISTRIBUIÇÃO - ENERGIA, SA	65 686,72	65 686,72	32 843,36
3.15	3.15/252	Electrificação	EDP DISTRIBUIÇÃO - ENERGIA, SA	21 573,90	21 573,90	10 786,95
3.15	3.15/254	Electrificação	EDP DISTRIBUIÇÃO - ENERGIA, SA	28 305,00	28 305,00	14 152,50
3.15	3.15/255	Electrificação	EDP DISTRIBUIÇÃO - ENERGIA, SA	11 380,44	11 380,44	5 690,22
3.15	3.15/256	Electrificação	EDP DISTRIBUIÇÃO - ENERGIA, SA	18 439,66	18 439,66	9 219,83
3.15	3.15/257	Electrificação	EDP DISTRIBUIÇÃO - ENERGIA, SA	21 240,54	21 240,54	10 620,27
3.15	3.15/258	Electrificação	EDP DISTRIBUIÇÃO - ENERGIA, SA	24 982,22	24 982,22	12 491,11
3.15	3.15/259	Electrificação	EDP DISTRIBUIÇÃO - ENERGIA, SA	6 740,60	6 740,60	3 370,30
3.15	3.15/260	Electrificação	EDP DISTRIBUIÇÃO - ENERGIA, SA	62 630,10	62 630,10	31 315,05
3.15	3.15/261	Electrificação	EDP DISTRIBUIÇÃO - ENERGIA, SA	19 008,64	19 008,64	9 504,32
3.15	3.15/262	Electrificação	EDP DISTRIBUIÇÃO - ENERGIA, SA	67 668,88	67 668,88	33 834,44
3.15	3.15/263	Electrificação	EDP DISTRIBUIÇÃO - ENERGIA, SA	3 741,46	3 741,46	1 870,73
3.15	3.15/264	Electrificação	EDP DISTRIBUIÇÃO - ENERGIA, SA	47 424,04	47 424,04	23 712,02
3.15	3.15/265	Electrificação	EDP DISTRIBUIÇÃO - ENERGIA, SA	21 047,34	21 047,34	10 523,67
3.15	3.15/266	Electrificação	EDP DISTRIBUIÇÃO - ENERGIA, SA	21 715,38	21 715,38	10 857,69
3.15	3.15/267	Electrificação	EDP DISTRIBUIÇÃO - ENERGIA, SA	23 225,56	23 225,56	11 612,78
3.15	3.15/268	Conservação do Ambiente e dos Recursos Naturais	Guilhermina de Jesus Portugal	30 676,07	23 007,05	17 255,29
3.15	3.15/270	Conservação do Ambiente e dos Recursos Naturais	Germinal da Costa	39 739,91	29 804,93	22 353,70
3.15	3.15/272	Conservação do Ambiente e dos Recursos Naturais	Ferreira Gomes & Filhos, Lda.	49 879,79	37 409,84	28 057,38
3.15	3.15/273	Conservação do Ambiente e dos Recursos Naturais	Coopoval - Cooperativa Agrícola de Olivicultores de Valhascos, Crl.	26 181,93	19 636,44	14 727,33
3.15	3.15/274	Conservação do Ambiente e dos Recursos Naturais	Reinaldo de Oliveira Pereira	21 514,51	16 135,88	12 101,91
3.15	3.15/275	Conservação do Ambiente e dos Recursos Naturais	Arquimínio de Jesus Coelho dos Santos Neves	49 879,79	37 409,84	28 057,38
3.15	3.15/276	Conservação do Ambiente e dos Recursos Naturais	Lagar de Azeite Cabeço das Nogueiras, Lda.	21 323,60	15 992,70	11 994,53
3.15	3.15/277	Conservação do Ambiente e dos Recursos Naturais	MATA-RURAL - Agricultura e Pecuária, Lda.	22 944,71	17 208,53	12 906,40
3.15	3.15/278	Conservação do Ambiente e dos Recursos Naturais	Cooperativa de Olivicultores da Freguesia de Alvega	49 879,79	37 409,84	28 057,38
3.15	3.15/281	Conservação do Ambiente e dos Recursos Naturais	Manuel Vitorino	5 786,06	4 339,55	3 254,66
3.15	3.15/282	Conservação do Ambiente e dos Recursos Naturais	Luis Manuel Gonçalves da Silva Mendes	39 901,26	29 925,95	22 444,46
3.15	3.15/283	Conservação do Ambiente e dos Recursos Naturais	António Fernando Rosa Monteiro	28 257,68	21 193,27	15 894,95
3.15	3.15/284	Electrificação	EDP DISTRIBUIÇÃO - ENERGIA, SA	8 566,02	8 566,02	4 283,01
3.15	3.15/285	Electrificação	EDP DISTRIBUIÇÃO - ENERGIA, SA	28 658,64	28 658,64	14 329,32
3.15	3.15/286	Electrificação	EDP DISTRIBUIÇÃO - ENERGIA, SA	19 798,54	19 798,54	9 899,27
3.15	3.15/287	Electrificação	EDP DISTRIBUIÇÃO - ENERGIA, SA	63 441,52	63 441,52	31 720,76

Med	Código	Designação do Projecto	Executor	Aprovações até 31 Dezembro 2005		
				Inv. Elegível	Despesa Pública	Fundo
3.15	3.15/288	Electrificação	EDP DISTRIBUIÇÃO - ENERGIA, SA	12 991,76	12 991,76	6 495,88
3.15	3.15/290	Electrificação	EDP DISTRIBUIÇÃO - ENERGIA, SA	74 197,00	74 197,00	37 098,50
3.15	3.15/291	Electrificação	EDP DISTRIBUIÇÃO - ENERGIA, SA	21 341,64	21 341,64	10 670,82
3.15	3.15/292	Electrificação	EDP DISTRIBUIÇÃO - ENERGIA, SA	2 192,48	2 192,48	1 096,24
3.15	3.15/293	Electrificação	EDP DISTRIBUIÇÃO - ENERGIA, SA	22 229,70	22 229,70	11 114,85
3.15	3.15/294	Electrificação	EDP DISTRIBUIÇÃO - ENERGIA, SA	8 437,74	8 437,74	4 218,87
3.15	3.15/295	Electrificação	EDP DISTRIBUIÇÃO - ENERGIA, SA	19 324,68	19 324,68	9 662,34
3.15	3.15/296	Electrificação	EDP DISTRIBUIÇÃO - ENERGIA, SA	9 308,56	9 308,56	4 654,28
3.15	3.15/297	Electrificação	EDP DISTRIBUIÇÃO - ENERGIA, SA	21 712,96	21 712,96	10 856,48
3.15	3.15/298	Electrificação	EDP DISTRIBUIÇÃO - ENERGIA, SA	34 703,48	34 703,48	17 351,74
3.15	3.15/299	Electrificação	EDP DISTRIBUIÇÃO - ENERGIA, SA	3 857,24	3 857,24	1 928,62
3.15	3.15/300	Electrificação	EDP DISTRIBUIÇÃO - ENERGIA, SA	8 501,66	8 501,66	4 250,83
3.15	3.15/301	Electrificação	EDP DISTRIBUIÇÃO - ENERGIA, SA	5 805,20	5 805,20	2 902,60
3.15	3.15/302	Electrificação	EDP DISTRIBUIÇÃO - ENERGIA, SA	55 436,58	55 436,58	27 718,29
3.15	3.15/303	Electrificação	EDP DISTRIBUIÇÃO - ENERGIA, SA	5 770,80	5 770,80	2 885,40
3.15	3.15/304	Electrificação	EDP DISTRIBUIÇÃO - ENERGIA, SA	857,54	857,54	428,77
3.15	3.15/306	Electrificação	EDP DISTRIBUIÇÃO - ENERGIA, SA	21 111,68	21 111,68	10 555,84
3.15	3.15/307	Diversificação na Pequena Agricultura	José Miguel da Conceição Oliveira	3 925,94	1 962,97	1 374,08
3.15	3.15/308	Diversificação na Pequena Agricultura	José Gaspar Dias	15 163,71	7 581,86	5 307,30
3.15	3.15/309	Diversificação na Pequena Agricultura	António Sousa Serra	6 259,26	2 503,70	1 877,78
3.15	3.15/311	Diversificação na Pequena Agricultura	Vitor Manuel Leal Alves	3 990,38	1 596,15	1 197,11
3.15	3.15/312	Diversificação na Pequena Agricultura	Adelino Pimenta Lopes	20 503,59	10 251,80	7 176,26
3.15	3.15/314	Diversificação na Pequena Agricultura	António Lavandeira Pereira	24 895,01	12 447,50	8 713,25
3.15	3.15/315	Diversificação na Pequena Agricultura	Adelino Matias	9 038,80	4 519,40	3 163,58
3.15	3.15/316	Diversificação na Pequena Agricultura	Maria Almerinda Silva Serras Lopes	4 551,54	2 275,77	1 593,04
3.15	3.15/317	Caminhos Agrícolas e Rurais	Câmara Municipal do Cadaval	31 701,11	31 701,11	23 775,83
3.15	3.15/318	Caminhos Agrícolas e Rurais	Câmara Municipal do Cadaval	34 091,28	34 091,28	25 568,46
3.15	3.15/319	Caminhos Agrícolas e Rurais	Câmara Municipal do Cadaval	44 027,56	44 027,56	33 020,67
3.15	3.15/320	Caminhos Agrícolas e Rurais	Junta de Freguesia das Olhalhas -Tomar	91 897,11	91 897,11	68 922,83
3.15	3.15/321	Caminhos Agrícolas e Rurais	CM Torres Novas	70 199,33	70 199,33	52 649,50
3.15	3.15/322	Caminhos Agrícolas e Rurais	Junta de Freguesia da Atalaia - Vila Nova da Barquinha	91 462,23	91 462,23	68 596,67
3.15	3.15/323	Caminhos Agrícolas e Rurais	Junta de Freguesia da Atalaia - Vila Nova da Barquinha	93 218,77	93 218,77	69 914,08
3.15	3.15/324	Caminhos Agrícolas e Rurais	CM Torres Novas	39 087,31	39 087,31	29 315,48
3.15	3.15/326	Diversificação na Pequena Agricultura	Adelino de Freitas	1 733,91	866,96	606,87

Med	Código	Designação do Projecto	Executor	Aprovações até 31 Dezembro 2005		
				Inv. Elegível	Despesa Pública	Fundo
3.15	3.15/327	Diversificação na Pequena Agricultura	Maria Lúcia Ribeiro Henriques Nunes	24 939,89	12 469,94	8 728,96
3.15	3.15/328	Diversificação na Pequena Agricultura	Maria Olímpia Alves de Oliveira Santos	23 713,35	11 856,67	8 299,67
3.15	3.15/329	Diversificação na Pequena Agricultura	Eugénia Maria Marques Caldo Pardal	16 609,97	8 304,99	5 813,49
3.15	3.15/330	Diversificação na Pequena Agricultura	António de Matos Filipe	20 556,46	10 278,23	7 194,76
3.15	3.15/331	Diversificação na Pequena Agricultura	Anselmo José Esteves	3 637,62	1 818,81	1 273,17
3.15	3.15/333	Diversificação na Pequena Agricultura	Joaquim Carvalho	12 469,94	6 234,97	4 364,48
3.15	3.15/334	Diversificação na Pequena Agricultura	Lucio Sebastião	512,57	256,28	179,40
3.15	3.15/335	Diversificação na Pequena Agricultura	António Dias	21 777,54	10 888,77	7 622,14
3.15	3.15/336	Diversificação na Pequena Agricultura	Maria do Céu Pereira	15 343,02	7 671,51	5 370,06
3.15	3.15/337	Diversificação na Pequena Agricultura	Joaquim Gonçalves Pedro	1 734,54	867,27	607,09
3.15	3.15/338	Diversificação na Pequena Agricultura	Manuel da Silva Mota	21 430,86	8 572,35	6 429,26
3.15	3.15/339	Diversificação na Pequena Agricultura	Amândio Augusto Anacleto Simões	20 253,06	8 101,22	6 075,92
3.15	3.15/340	Diversificação na Pequena Agricultura	Fernando Narciso da Silva	6 234,98	3 117,49	2 182,24
3.15	3.15/341	Diversificação na Pequena Agricultura	Jacinto Mendes de Oliveira	7 506,93	3 002,77	2 252,08
3.15	3.15/342	Diversificação na Pequena Agricultura	Damaso de Jesus Ferreira	18 655,03	7 462,01	5 596,51
3.15	3.15/343	Diversificação na Pequena Agricultura	José Vieira Gomes	14 963,93	5 985,57	4 489,18
3.15	3.15/344	Diversificação na Pequena Agricultura	Olinda Antónia Rodrigues Duarte Agostinho	23 515,82	11 757,91	8 230,54
3.15	3.15/345	Diversificação na Pequena Agricultura	Maria Jacinta Simões de Oliveira	21 360,51	8 544,20	6 408,15
3.15	3.15/346	Diversificação na Pequena Agricultura	António José Duarte Arsénio dos Santos	2 482,52	993,01	744,76
3.15	3.15/347	Diversificação na Pequena Agricultura	Maria Albertina Nunes Ferreira António	24 669,03	9 867,61	7 400,71
3.15	3.15/348	Diversificação na Pequena Agricultura	Carlos António dos Reis	6 958,23	3 479,11	2 435,38
3.15	3.15/349	Diversificação na Pequena Agricultura	José Pimenta Lopes	8 280,05	4 140,03	2 898,02
3.15	3.15/350	Diversificação na Pequena Agricultura	Abel da Silva Alves	20 451,21	8 180,48	6 135,36
3.15	3.15/351	Diversificação na Pequena Agricultura	Faustino Pereira Maia	20 652,24	8 260,89	6 195,67
3.15	3.15/353	Diversificação na Pequena Agricultura	Cristina Maria Marques da Cruz Botas Neves	19 411,22	7 764,49	5 823,37
3.15	3.15/354	Electrificação	EDP DISTRIBUIÇÃO - ENERGIA, SA	13 751,44	13 751,44	6 875,72
3.15	3.15/355	Electrificação	EDP DISTRIBUIÇÃO - ENERGIA, SA	488 645,96	488 645,96	244 322,98
3.15	3.15/356	Electrificação	EDP DISTRIBUIÇÃO - ENERGIA, SA	9 520,62	9 520,62	4 760,31
3.15	3.15/357	Electrificação	EDP DISTRIBUIÇÃO - ENERGIA, SA	157 647,70	157 647,70	78 823,85
3.15	3.15/358	Electrificação	EDP DISTRIBUIÇÃO - ENERGIA, SA	45 403,36	45 403,36	22 701,68
3.15	3.15/359	Electrificação	EDP DISTRIBUIÇÃO - ENERGIA, SA	37 414,72	37 414,72	18 707,36
3.15	3.15/361	Electrificação	EDP DISTRIBUIÇÃO - ENERGIA, SA	2 105,14	2 105,14	1 052,57

Med	Código	Designação do Projecto	Executor	Aprovações até 31 Dezembro 2005		
				Inv. Elegível	Despesa Pública	Fundo
3.15	3.15/362	Electrificação	EDP DISTRIBUIÇÃO - ENERGIA, SA	26 016,74	26 016,74	13 008,37
3.15	3.15/363	Electrificação	EDP DISTRIBUIÇÃO - ENERGIA, SA	12 917,00	12 917,00	6 458,50
3.15	3.15/364	Electrificação	EDP DISTRIBUIÇÃO - ENERGIA, SA	41 718,54	41 718,54	20 859,27
3.15	3.15/365	Electrificação	EDP DISTRIBUIÇÃO - ENERGIA, SA	15 491,14	15 491,14	7 745,57
3.15	3.15/366	Electrificação	EDP DISTRIBUIÇÃO - ENERGIA, SA	2 343,12	2 343,12	1 171,56
3.15	3.15/367	Electrificação	EDP DISTRIBUIÇÃO - ENERGIA, SA	941,88	941,88	470,94
3.15	3.15/368	Electrificação	EDP DISTRIBUIÇÃO - ENERGIA, SA	14 088,48	14 088,48	7 044,24
3.15	3.15/369	Electrificação	EDP DISTRIBUIÇÃO - ENERGIA, SA	14 787,04	14 787,04	7 393,52
3.15	3.15/370	Electrificação	EDP DISTRIBUIÇÃO - ENERGIA, SA	19 207,26	19 207,26	9 603,63
3.15	3.15/371	Electrificação	EDP DISTRIBUIÇÃO - ENERGIA, SA	16 384,88	16 384,88	8 192,44
3.15	3.15/372	Electrificação	EDP DISTRIBUIÇÃO - ENERGIA, SA	701,22	701,22	350,61
3.15	3.15/373	Electrificação	EDP DISTRIBUIÇÃO - ENERGIA, SA	8 907,36	8 907,36	4 453,68
3.15	3.15/375	Electrificação	EDP DISTRIBUIÇÃO - ENERGIA, SA	15 702,22	15 702,22	7 851,11
3.15	3.15/376	Electrificação	EDP DISTRIBUIÇÃO - ENERGIA, SA	16 574,28	16 574,28	8 287,14
3.15	3.15/377	Electrificação	EDP DISTRIBUIÇÃO - ENERGIA, SA	35 503,62	35 503,62	17 751,81
3.15	3.15/378	Electrificação	EDP DISTRIBUIÇÃO - ENERGIA, SA	26 924,84	26 924,84	13 462,42
3.15	3.15/379	Electrificação	EDP DISTRIBUIÇÃO - ENERGIA, SA	9 534,12	9 534,12	4 767,06
3.15	3.15/380	Electrificação	EDP DISTRIBUIÇÃO - ENERGIA, SA	22 951,02	22 951,02	11 475,51
3.15	3.15/381	Electrificação	EDP DISTRIBUIÇÃO - ENERGIA, SA	12 574,84	12 574,84	6 287,42
3.15	3.15/382	Conservação do Ambiente e dos Recursos Naturais	Manuel dos Reis Pereira	49 341,09	37 005,83	27 754,37
3.15	3.15/383	Conservação do Ambiente e dos Recursos Naturais	Augusto Marques Castelão	45 857,63	34 393,23	25 794,92
3.15	3.15/385	Conservação do Ambiente e dos Recursos Naturais	Manuel Lopes Alves	33 242,81	24 932,11	18 699,08
3.15	3.15/386	Conservação do Ambiente e dos Recursos Naturais	Manuel Fernandes Coelho	49 879,79	37 409,84	28 057,38
3.15	3.15/387	Diversificação na Pequena Agricultura	Valentim Gonçalves de Oliveira	22 869,88	11 434,94	8 004,46
3.15	3.15/388	Diversificação na Pequena Agricultura	José Manuel de Oliveira Madeiras	19 847,17	9 923,59	6 946,51
3.15	3.15/389	Diversificação na Pequena Agricultura	José Fernandes	17 527,76	8 763,88	6 134,72
3.15	3.15/390	Diversificação na Pequena Agricultura	Maria de Lurdes Lobato Jorge Alves	7 776,77	3 888,39	2 721,87
3.15	3.15/391	Diversificação na Pequena Agricultura	Luis Paulo Dias dos Santos	21 493,20	10 746,60	7 522,62
3.15	3.15/394	Diversificação na Pequena Agricultura	Vitor Manuel Rodrigues Silva Liberato	15 260,50	7 630,25	5 341,18
3.15	3.15/395	Diversificação na Pequena Agricultura	Paulina Maria Gavino Augusto	14 425,24	7 212,62	5 048,83
3.15	3.15/397	Caminhos Agrícolas e Rurais	EDP DISTRIBUIÇÃO - ENERGIA, SA	41 509,28	41 509,28	20 754,64
3.15	3.15/401	6.2 Electrificação	EDP DISTRIBUIÇÃO - ENERGIA, SA	1 542,66	1 542,66	771,33
3.15	3.15/414	6.2 Electrificação	Joaquim Alves Amaral	12 652,02	12 652,02	6 326,01

Med	Código	Designação do Projecto	Executor	Aprovações até 31 Dezembro 2005		
				Inv. Elegível	Despesa Pública	Fundo
3.15	3.15/415	Electrificação	EDP DISTRIBUIÇÃO - ENERGIA, SA	18 868,18	18 868,18	9 434,09
3.15	3.15/416	6.2 Electrificação	Sociedade Agrícola da Quinta das Marianas, Lda	22 472,00	22 472,00	11 236,00
3.15	3.15/420	6.2 Electrificação	EDP DISTRIBUIÇÃO - ENERGIA, SA	3 593,70	3 593,70	1 796,85
3.15	3.15/424	6.2 Electrificação	EDP DISTRIBUIÇÃO - ENERGIA, SA	30 060,28	30 060,28	15 030,14
3.15	3.15/426	6.2 Electrificação	EDP DISTRIBUIÇÃO - ENERGIA, SA	36 722,96	36 722,96	18 361,48
3.15	3.15/441	6.2 Electrificação	Eurico José Ventura Ferreira	26 538,42	26 538,42	13 269,21
3.15	3.15/443	6.2 Electrificação	EDP DISTRIBUIÇÃO - ENERGIA, SA	26 082,68	26 082,68	13 041,34
3.15	3.15/460	6.2 Electrificação	EDP DISTRIBUIÇÃO - ENERGIA, SA	36 765,62	36 765,62	18 382,81
3.15	3.15/486	Novos Regadios Colectivos	Direcção Regional de Agricultura do Ribatejo e Oeste	5 062 669,51	5 062 669,51	3 797 002,13
3.15	3.15/487	Novos Regadios Colectivos	Direcção Regional de Agricultura do Ribatejo e Oeste	2 024 918,51	2 024 918,51	1 518 688,88
3.15	3.15/488	Caminhos Agrícolas e Rurais	Junta de Freguesia do Pó	32 947,28	32 947,28	24 710,46
3.15	3.15/489	Caminhos Agrícolas e Rurais	Junta de Freguesia do Pó	16 195,75	16 195,75	12 146,81
3.15	3.15/490	Caminhos Agrícolas e Rurais	Junta de Freguesia do Pó	25 063,25	25 063,25	18 797,44
3.15	3.15/491	Caminhos Agrícolas e Rurais	Junta de Freguesia do Pó	40 429,61	40 429,61	30 322,21
3.15	3.15/492	Caminhos Agrícolas e Rurais	Câmara Municipal de Santarém	137 411,00	137 411,00	103 058,25
3.15	3.15/493	Caminhos Agrícolas e Rurais	Junta de Freguesia do Pó	14 494,59	14 494,59	10 870,94
3.15	3.15/494	Caminhos Agrícolas e Rurais	Junta de Freguesia do Pó	13 885,27	13 885,27	10 413,95
3.15	3.15/495	Caminhos Agrícolas e Rurais	Junta de Freguesia do Pó	19 767,92	19 767,92	14 825,94
3.15	3.15/496	Caminhos Agrícolas e Rurais	Junta de Freguesia do Pó	11 294,15	11 294,15	8 470,61
3.15	3.15/497	Caminhos Agrícolas e Rurais	Junta de Freguesia do Pó	27 286,12	27 286,12	20 464,59
3.15	3.15/498	Caminhos Agrícolas e Rurais	Junta de Freguesia do Pó	29 018,91	29 018,91	21 764,18
3.15	3.15/499	Caminhos Agrícolas e Rurais	Junta de Freguesia do Pó	20 676,04	20 676,04	15 507,03
3.15	3.15/500	Diversificação na Pequena Agricultura	Adelino Amélia Branco	4 616,90	2 308,45	1 615,92
3.15	3.15/501	Diversificação na Pequena Agricultura	António Lobato Correia	11 272,83	5 636,41	3 945,49
3.15	3.15/502	Preservação e Melhoramento Genético das Raças Autóctones, Raças Exóti	APCBRC - Associação Portuguesa de Criadores de Bovinos de Raça Charolesa	37 275,16	26 092,61	19 569,46
3.15	3.15/503	Preservação e Melhoramento Genético das Raças Autóctones, Raças Exóti	APCTL - Associação Portuguesa de Criadores de Toiros de Lide	141 770,83	127 671,06	95 753,30
3.15	3.15/504	Novos Regadios Colectivos	Direcção Regional de Agricultura do Ribatejo e Oeste	27 500,00	27 500,00	20 625,00
3.15	3.15/505	Recuperação e Valorização do Património Natural, da Paisagem e dos Núc	Associação para o Desenvolvimento Integrado do Ribatejo Norte	257 400,00	198 900,00	149 175,00
3.15	3.15/506	Recuperação e Valorização do Património Natural, da Paisagem e dos Núc	JAGRO - Junta de Agricultores de Rega da Ribeira do Olival	162 327,41	125 434,81	94 076,10
3.15	3.15/507-1	7.1 Recuperação e Valorização do Património Natural, da Paisagem e dos Núcleos	LEADEROESTE - Associação para o Desenvolvimento e Promoção Rural do Oeste	28 764,01	28 764,01	21 573,01
3.15	3.15/507-2	7.1 Recuperação e Valorização do Património Natural, da Paisagem e dos Núcleos	LEADEROESTE - Associação para o Desenvolvimento e Promoção Rural do Oeste	38 181,67	28 636,25	21 477,20
3.15	3.15/507-3	7.1 Recuperação e Valorização do Património Natural, da Paisagem e dos Núcleos	LEADEROESTE - Associação para o Desenvolvimento e Promoção Rural do Oeste	169 145,84	84 572,92	63 429,68

Med	Código	Designação do Projecto	Executor	Aprovações até 31 Dezembro 2005		
				Inv. Elegível	Despesa Pública	Fundo
3.15	3.15/507-4	7.1 Recuperação e Valorização do Património Natural, da Paisagem e dos Núcleos	LEADEROESTE - Associação para o Desenvolvimento e Promoção Rural do Oeste	76 513,97	57 385,48	43 039,11
3.15	3.15/508-1	Recuperação e Valorização do Património Natural, da Paisagem e dos Núc	ALDEIA GALEGA - Associação de Desenvolvimento Local	35 614,19	35 614,19	26 710,64
3.15	3.15/508-2	Recuperação e Valorização do Património Natural, da Paisagem e dos Núc	ALDEIA GALEGA - Associação de Desenvolvimento Local	64 843,73	48 632,79	36 474,59
3.15	3.15/508-3	Recuperação e Valorização do Património Natural, da Paisagem e dos Núc	ALDEIA GALEGA - Associação de Desenvolvimento Local	21 947,11	16 460,33	12 345,25
3.15	3.15/508-4	Recuperação e Valorização do Património Natural, da Paisagem e dos Núc	ALDEIA GALEGA - Associação de Desenvolvimento Local	269 350,86	134 675,42	101 006,58
3.15	3.15/509	Recuperação e Valorização do Património Natural, da Paisagem e dos Núc	CM Alpiarça	304 183,17	304 183,17	228 137,38
3.15	3.15/510	Diversificação na Pequena Agricultura	Manuel Gonçalves Magalhães Franco	8 666,94	3 466,78	2 600,09
3.15	3.15/512	Diversificação na Pequena Agricultura	Manuel dos Santos	23 692,90	9 477,16	7 107,87
3.15	3.15/513	Diversificação na Pequena Agricultura	Virgílio Alves Delgado	14 848,59	7 424,30	5 197,01
3.15	3.15/514	Diversificação na Pequena Agricultura	Joaquim Martins Esperto	4 144,04	2 072,02	1 450,41
3.15	3.15/515	Diversificação na Pequena Agricultura	Maria da Conceição Lopes Lavrador	20 660,21	10 330,10	7 231,07
3.15	3.15/516	Diversificação na Pequena Agricultura	Américo Nunes Duarte	6 006,95	3 003,48	2 102,43
3.15	3.15/517	Diversificação na Pequena Agricultura	António Manuel Dionisio	4 966,22	2 483,11	1 738,18
3.15	3.15/518	Diversificação na Pequena Agricultura	Herminio Serras	7 059,18	3 529,59	2 470,71
3.15	3.15/519	Diversificação na Pequena Agricultura	Maria Raquel Vieira dos Reis	22 141,64	11 070,82	7 749,57
3.15	3.15/520	Diversificação na Pequena Agricultura	Joaquim Lopes Ascenso	4 064,55	2 032,28	1 421,20
3.15	3.15/521	Diversificação na Pequena Agricultura	Clementina Teresa Marques Narciso	4 098,21	2 049,11	1 434,38
3.15	3.15/522	Diversificação na Pequena Agricultura	Luís Manuel Simples Gomes	10 375,00	5 187,50	3 631,25
3.15	3.15/523	Diversificação na Pequena Agricultura	Carlos Dias Gomes	4 335,52	2 167,76	1 517,43
3.15	3.15/524	Diversificação na Pequena Agricultura	José António Serras	17 914,32	8 957,16	6 270,01
3.15	3.15/525	Diversificação na Pequena Agricultura	Adelino Fernandes	4 144,04	2 072,03	1 450,42
3.15	3.15/528	Diversificação na Pequena Agricultura	Sérgio António de Oliveira	20 969,38	10 484,69	7 339,28
3.15	3.15/529	Diversificação na Pequena Agricultura	Guilherme da Silva Rosa Amaro	7 478,94	3 739,47	2 617,63
3.15	3.15/530	Diversificação na Pequena Agricultura	José Eduardo Mendonça Mora Alves	3 985,03	1 992,51	1 394,76
3.15	3.15/531	Diversificação na Pequena Agricultura	José Dias Casola	8 155,97	4 077,99	2 854,59
3.15	3.15/532	Diversificação na Pequena Agricultura	Armando Matos Alves	13 365,61	6 682,81	4 677,96
3.15	3.15/533	Diversificação na Pequena Agricultura	José Avelino Colaço Correia	24 441,10	9 776,44	7 332,33
3.15	3.15/534	Diversificação na Pequena Agricultura	Maria Alice Bernardino dos Santos	25 000,00	12 500,00	8 750,00
3.15	3.15/535	Diversificação na Pequena Agricultura	António Manuel Garibaldi Serrão Mora	4 144,04	2 072,02	1 450,41

Med	Código	Designação do Projecto	Executor	Aprovações até 31 Dezembro 2005		
				Inv. Elegível	Despesa Pública	Fundo
3.15	3.15/536	Diversificação na Pequena Agricultura	José Francisco Gomes Braulio Dionísio	19 936,96	7 974,78	5 981,09
3.15	3.15/538	Diversificação na Pequena Agricultura	Mário Marques de Oliveira	25 000,00	10 000,00	7 500,00
3.15	3.15/539	Diversificação na Pequena Agricultura	Rafael das Neves	2 414,03	965,61	724,21
3.15	3.15/540	Diversificação na Pequena Agricultura	Ulisses da Silva Felício	8 354,86	4 177,43	2 924,20
3.15	3.15/541	Diversificação na Pequena Agricultura	José Lopes Pereira	20 160,40	10 080,20	7 056,14
3.15	3.15/542	Diversificação na Pequena Agricultura	Augusto Matos Reis	5 873,43	2 936,71	2 055,70
3.15	3.15/543	Diversificação na Pequena Agricultura	Luís Carlos Bandeira Martins	4 064,53	2 032,27	1 422,59
3.15	3.15/544	Diversificação na Pequena Agricultura	José Manuel Marcelino Moreira Nunes	1 996,27	798,51	598,88
3.15	3.15/545	Diversificação na Pequena Agricultura	Carlos Luis Gregório Moura Almeida	7 759,30	3 103,72	2 327,79
3.15	3.15/546	Diversificação na Pequena Agricultura	Agostinho Neves Calisto	16 450,87	6 580,35	4 935,26
3.15	3.15/547	Diversificação na Pequena Agricultura	José Luís Neto Gonçalves e Silva	25 000,00	10 000,00	7 500,00
3.15	3.15/548	Diversificação na Pequena Agricultura	Luis Eduardo Barros Craveiro	6 141,64	2 456,65	1 842,49
3.15	3.15/550	Diversificação na Pequena Agricultura	Rosa Maria da Cruz Teimão Figueiredo	18 234,14	9 117,07	6 381,95
3.15	3.15/551	Diversificação na Pequena Agricultura	Maria Isabel Gomes Marques dos Reis	17 188,57	8 594,29	6 016,00
3.15	3.15/552	Diversificação na Pequena Agricultura	Ezequiel Carriço Ferreira	24 448,57	9 779,43	7 334,57
3.15	3.15/553	Diversificação na Pequena Agricultura	Carlos Manuel Ricardo	15 367,27	6 146,91	4 610,18
3.15	3.15/554	Diversificação na Pequena Agricultura	Mário Marques Farinha	20 196,33	8 078,53	6 058,90
3.15	3.15/555	Diversificação na Pequena Agricultura	António Manuel Duarte Ferreira	4 144,03	2 072,02	1 450,41
3.15	3.15/556	Diversificação na Pequena Agricultura	Vitor José Craveiro Gonçalves	1 128,31	564,16	394,91
3.15	3.15/557	Diversificação na Pequena Agricultura	Firmino Falcão Lourenço	6 783,66	3 391,83	2 374,28
3.15	3.15/558	Diversificação na Pequena Agricultura	Manuel Correia Falcão Mendes	16 403,03	8 201,51	5 741,06
3.15	3.15/560	Diversificação na Pequena Agricultura	Olga Maria Gonçalves Mendes Santos	23 221,51	11 610,76	8 127,53
3.15	3.15/562	Diversificação na Pequena Agricultura	Manuel da Conceição Saturnino	8 708,82	3 483,53	2 612,65
3.15	3.15/563	Diversificação na Pequena Agricultura	Joaquim Alberto Santos André	1 467,97	587,19	440,39
3.15	3.15/565	Diversificação na Pequena Agricultura	Jorge Ferreira da Costa	4 474,22	1 789,69	1 342,27
3.15	3.15/566	Preservação e Melhoramento Genético das Raças Autóctones, Raças Exóti	ACRO - Associação de Criadores e Reprodutores de Gado do Oeste	75 170,46	59 951,65	44 963,74
3.15	3.15/567	Preservação e Melhoramento Genético das Raças Autóctones, Raças Exóti	ACBRP - Associação de Criadores de Bovinos de Raça Preta	71 653,56	68 114,22	51 085,67
3.15	3.15/568	Preservação e Melhoramento Genético das Raças Autóctones, Raças Exóti	Associação Nacional para o Melhoramento dos Bovinos Leiteiros - ATABLES	376 374,47	263 462,21	197 596,66
3.15	3.15/569	Preservação e Melhoramento Genético das Raças Autóctones, Raças Exóti	Associação Nacional para o Melhoramento dos Bovinos Leiteiros - ATABLES	564 434,30	395 104,01	296 328,01
3.15	3.15/570	Reabilitação e Modernização dos Perímetros de Rega	IHERA - Associação de Beneficiários da Lezíria	1 296 103,57	1 296 103,57	972 077,67

Med	Código	Designação do Projecto	Executor	Aprovações até 31 Dezembro 2005		
				Inv. Elegível	Despesa Pública	Fundo
3.15	3.15/571	Operações de Emparcelamento	AGROTEJO - União Agrícola do Norte do Vale do Tejo	1 232 870,98	1 232 870,98	924 653,24
3.15	3.15/572-1	Recuperação e Valorização do Património Natural, da Paisagem e dos Núc	Associação para o Desenvolvimento Integrado do Ribatejo Norte	20 923,61	20 923,61	15 692,71
3.15	3.15/572-2	Recuperação e Valorização do Património Natural, da Paisagem e dos Núc	Associação Casa Memorial	209 236,09	156 927,07	117 695,30
3.15	3.15/573-02	Recuperação e Valorização do Património Natural, da Paisagem e dos Núcleos	ALDEIA GALEGA - Associação de Desenvolvimento Local	61 312,24	45 984,17	34 488,14
3.15	3.15/573-03	Recuperação e Valorização do Património Natural, da Paisagem e dos Núcleos	ALDEIA GALEGA - Associação de Desenvolvimento Local	12 469,95	9 352,46	7 014,35
3.15	3.15/573-04	Recuperação e Valorização do Património Natural, da Paisagem e dos Núcleos	ALDEIA GALEGA - Associação de Desenvolvimento Local	29 927,87	22 445,90	16 834,43
3.15	3.15/573-05	Recuperação e Valorização do Património Natural, da Paisagem e dos Núcleos	ALDEIA GALEGA - Associação de Desenvolvimento Local	149 639,37	74 819,68	56 114,76
3.15	3.15/573-1	Recuperação e Valorização do Património Natural, da Paisagem e dos Núcleos	ALDEIA GALEGA - Associação de Desenvolvimento Local	25 334,94	25 334,94	19 001,20
3.15	3.15/575-1	7.1 Recuperação e Valorização do Património Natural, da Paisagem e dos Núcleos	LEADEROESTE - Associação para o Desenvolvimento e Promoção Rural do Oeste	25 023,04	25 023,04	18 767,28
3.15	3.15/575-10	7.1 Recuperação e Valorização do Património Natural, da Paisagem e dos Núcleos	Maria Nídia Leal de Carvalho Anastácio	22 861,00	11 430,51	8 572,88
3.15	3.15/575-2	7.2 Conservação do ambiente e dos recursos naturais	Câmara Municipal do Bombarral	46 575,75	46 575,75	34 931,81
3.15	3.15/575-3	7.1 Recuperação e Valorização do Património Natural, da Paisagem e dos Núcleos	Junta de Freguesia de Olho Marinho	18 146,78	18 146,78	13 610,08
3.15	3.15/575-4	7.1 Recuperação e Valorização do Património Natural, da Paisagem e dos Núcleos	Junta de Freguesia de Reguengo Grande	8 901,20	8 901,20	6 675,90
3.15	3.15/575-5	7.1 Recuperação e Valorização do Património Natural, da Paisagem e dos Núcleos	Junta de Freguesia de Reguengo Grande	35 217,08	35 217,08	26 412,81
3.15	3.15/575-6	7.1 Recuperação e Valorização do Património Natural, da Paisagem e dos Núcleos	LEADEROESTE - Associação para o Desenvolvimento e Promoção Rural do Oeste	18 288,46	13 716,34	10 287,25
3.15	3.15/575-7	7.1 Recuperação e Valorização do Património Natural, da Paisagem e dos Núcleos	Junta de Freguesia de Olho Marinho	31 213,10	31 213,10	23 409,82
3.15	3.15/575-8	7.1 Recuperação e Valorização do Património Natural, da Paisagem e dos Núcleos	Junta de Freguesia de Olho Marinho	16 943,08	16 943,08	12 707,31
3.15	3.15/575-9	7.1 Recuperação e Valorização do Património Natural, da Paisagem e dos Núcleos	Câmara Municipal do Bombarral	40 753,76	40 753,76	30 565,32
3.15	3.15/576	Diversificação na Pequena Agricultura	Augusto José Godinho de Freitas	17 570,89	8 785,44	6 149,81
3.15	3.15/577	Diversificação na Pequena Agricultura	Maria Emília Falcão Cascalheira Marques	10 704,91	5 352,46	3 746,72
3.15	3.15/578	Diversificação na Pequena Agricultura	João Mendes Godinho	6 297,32	2 518,93	1 889,20
3.15	3.15/580	Diversificação na Pequena Agricultura	Maria Francelina dos Santos Chambel	17 174,66	8 587,33	6 011,13
3.15	3.15/581	Diversificação na Pequena Agricultura	António Dias Casola	9 980,38	4 990,19	3 493,13
3.15	3.15/584	Diversificação na Pequena Agricultura	Arsénio Castanho Lopes Nunes	22 676,37	11 338,19	7 936,73
3.15	3.15/585	Diversificação na Pequena Agricultura	Joaquim José Branco Salgueiro	22 332,69	11 166,34	7 816,44

Med	Código	Designação do Projecto	Executor	Aprovações até 31 Dezembro 2005		
				Inv. Elegível	Despesa Pública	Fundo
3.15	3.15/586	Diversificação na Pequena Agricultura	Joaquim Batista Roldão	6 374,51	3 187,26	2 231,08
3.15	3.15/587	Diversificação na Pequena Agricultura	António José Navalho	3 946,71	1 973,36	1 381,35
3.15	3.15/588	Diversificação na Pequena Agricultura	António Pereira Batista	20 450,72	10 225,36	7 157,75
3.15	3.15/589	Diversificação na Pequena Agricultura	Jesuíno da Conceição Forte	4 092,63	2 046,31	1 432,42
3.15	3.15/590	Diversificação na Pequena Agricultura	Manuel Vicente Palhota	3 741,00	1 870,50	1 309,35
3.15	3.15/591	Diversificação na Pequena Agricultura	Joaquim Chambel Serras	4 434,13	2 217,07	1 551,95
3.15	3.15/592	Diversificação na Pequena Agricultura	David Jorge Lavrador	4 144,03	2 072,01	1 450,41
3.15	3.15/593	Diversificação na Pequena Agricultura	Josué Marques Alves	9 006,09	4 503,05	3 152,14
3.15	3.15/594	Diversificação na Pequena Agricultura	João Semedo Barreto	4 144,04	2 072,02	1 450,41
3.15	3.15/595	Diversificação na Pequena Agricultura	Joaquim Oliveira Rodrigues	4 092,60	2 046,30	1 432,41
3.15	3.15/596	Diversificação na Pequena Agricultura	Luís António João	3 386,49	1 693,25	1 185,28
3.15	3.15/597	Diversificação na Pequena Agricultura	Maria Teresinha Bia Esperto	4 064,54	2 032,27	1 422,59
3.15	3.15/598	Diversificação na Pequena Agricultura	Joaquim Ribeiro	3 466,00	1 733,00	1 213,10
3.15	3.15/599	Diversificação na Pequena Agricultura	José Mendes Gomes Ferreira	18 119,57	9 059,79	6 341,85
3.15	3.15/600	Diversificação na Pequena Agricultura	Guilhermino Carreira Marcelino das Neves	4 098,23	2 049,11	1 434,38
3.15	3.15/601	Diversificação na Pequena Agricultura	Fernanda Maria de Azevedo Pintor Carniça	5 535,90	2 214,36	1 660,77
3.15	3.15/602	Diversificação na Pequena Agricultura	Manuel José da Cunha Cruz Galinha	4 064,54	2 032,27	1 422,59
3.15	3.15/603	Diversificação na Pequena Agricultura	Albino Rodrigues Josué	22 420,23	11 210,12	7 847,08
3.15	3.15/604	Diversificação na Pequena Agricultura	António Lopes de Sousa	8 515,97	3 406,39	2 554,79
3.15	3.15/605	Diversificação na Pequena Agricultura	Manuel Aires Caetano Inês	1 077,32	430,93	323,20
3.15	3.15/606	Diversificação na Pequena Agricultura	Leopoldina Maria Fernandes	4 144,05	2 072,03	1 450,42
3.15	3.15/607	Diversificação na Pequena Agricultura	Adelino Gomes Lopes	23 351,00	9 340,40	7 005,30
3.15	3.15/608	Diversificação na Pequena Agricultura	António Lopes	21 513,82	10 756,91	7 529,84
3.15	3.15/609	Diversificação na Pequena Agricultura	Pedro Gonçalo Belo Marques Lopes	4 064,54	2 032,27	1 422,59
3.15	3.15/610	Diversificação na Pequena Agricultura	Rui Manuel Luis David	4 144,04	2 072,02	1 450,41
3.15	3.15/611	Diversificação na Pequena Agricultura	Fernando Soeiro	21 982,49	10 991,24	7 693,87
3.15	3.15/612	Diversificação na Pequena Agricultura	José da Graça	16 208,43	8 104,21	5 672,95
3.15	3.15/613	Diversificação na Pequena Agricultura	Manuel Gameiro Marques	23 152,87	9 261,15	6 945,86
3.15	3.15/614	Diversificação na Pequena Agricultura	Marco Paulo da Silva Forte	4 064,54	2 032,27	1 422,59
3.15	3.15/615	Diversificação na Pequena Agricultura	Candido da Silva Pinho	4 144,03	2 072,01	1 450,41
3.15	3.15/616	Diversificação na Pequena Agricultura	Manuel de Oliveira Gomes	7 168,66	2 867,47	2 150,60
3.15	3.15/617	Diversificação na Pequena Agricultura	Paula Cristina Marques António Pereira	6 284,86	3 142,43	2 199,70

Med	Código	Designação do Projecto	Executor	Aprovações até 31 Dezembro 2005		
				Inv. Elegível	Despesa Pública	Fundo
3.15	3.15/618	Diversificação na Pequena Agricultura	Carlos Alberto Martins Alpalhão	4 064,54	2 032,27	1 422,59
3.15	3.15/619	Diversificação na Pequena Agricultura	João Paulo Grácio Pereira de Sá	4 420,31	2 210,16	1 547,11
3.15	3.15/621	Diversificação na Pequena Agricultura	António Maria de Oliveira	24 890,02	9 956,01	7 467,00
3.15	3.15/623	Criação de Unidades Produtivas dos Produtos de Qualidade	Azeites Real Sabor, Lda.	294 296,46	147 148,23	103 003,76
3.15	3.15/624	Criação de Unidades Produtivas dos Produtos de Qualidade	Mouritejo-Cooperativa de Agricultores e Olivicultores do Norte das Mouriscas	80 989,42	40 494,74	28 346,31
3.15	3.15/625	Criação de Unidades Produtivas dos Produtos de Qualidade	Paulo Alexandre Duarte Zibaia Paula	104 677,86	52 338,92	36 637,25
3.15	3.15/626	Criação de Unidades Produtivas dos Produtos de Qualidade	MATA-RURAL - Agricultura e Pecuária, Lda.	248 451,21	124 225,60	86 957,92
3.15	3.15/628	Preservação e Melhoramento Genético das Raças Autóctones, Raças Exóti	APSL - Associação Portuguesa de Criadores do Cavallo Puro Sangue Lusitano	149 867,88	120 907,24	90 680,43
3.15	3.15/629	Preservação e Melhoramento Genético das Raças Autóctones, Raças Exóti	Federação Portuguesa de Associações de Suinicultores	69 490,45	48 643,32	36 482,49
3.15	3.15/630	Novos Regadios Colectivos	IHERA - Associação de Beneficiários da Lezíria	942 835,73	942 835,73	707 126,80
3.15	3.15/631	Operações de Emparcelamento	IHERA - Associação de Beneficiários da Lezíria	234 520,00	234 520,00	175 890,00
3.15	3.15/633	Electrificação	CM da Nazaré	107 440,40	107 440,40	80 580,30
3.15	3.15/638	Electrificação	CM da Nazaré	73 323,31	73 323,31	54 992,48
3.15	3.15/648	Electrificação	CM da Nazaré	63 251,27	63 251,27	47 438,45
3.15	3.15/652	Electrificação	CM da Nazaré	73 107,63	73 107,63	54 830,72
3.15	3.15/661	Electrificação	CM da Nazaré	36 661,66	36 661,66	27 496,24
3.15	3.15/663	Electrificação	CM da Nazaré	46 134,71	46 134,71	34 601,03
3.15	3.15/667	Electrificação	Junta de Freguesia de Salir de Matos	36 970,84	36 970,84	27 728,13
3.15	3.15/668	Electrificação	Junta de Freguesia de Vidais	58 076,76	58 076,76	43 557,57
3.15	3.15/669	Electrificação	Junta de Freguesia de Vidais	117 728,57	117 728,57	88 296,43
3.15	3.15/670	6. Caminhos e Electrificação Agro-Rurais	Junta de Freguesia de São Gregório	77 120,83	77 120,83	57 840,62
3.15	3.15/671	6. Caminhos e Electrificação Agro-Rurais	Junta de Freguesia de São Gregório	72 305,79	72 305,79	54 229,34
3.15	3.15/679	Electrificação	Câmara Municipal do Cadaval	15 513,11	15 513,11	11 634,83
3.15	3.15/683	Electrificação	Junta de Freguesia de Santa Catarina	107 364,19	107 364,19	80 523,14
3.15	3.15/684	Electrificação	Junta de Freguesia de Santa Catarina	50 134,27	50 134,27	37 600,70
3.15	3.15/687	Diversificação na Pequena Agricultura	Daniel Gonçalves Oliveira	17 418,10	6 967,24	5 225,43
3.15	3.15/688	Diversificação na Pequena Agricultura	Azevedo Jorge Correia	4 434,14	2 217,07	1 551,95
3.15	3.15/689	Diversificação na Pequena Agricultura	Honorato Augusto Serras Lourenço	4 064,57	2 032,29	1 422,60
3.15	3.15/690	Diversificação na Pequena Agricultura	Maria da Glória Simões Rodrigues	23 942,29	11 971,14	8 379,80
3.15	3.15/691	Diversificação na Pequena Agricultura	Fernando da Silva Rosa	2 869,94	1 434,97	1 004,48
3.15	3.15/692	Diversificação na Pequena Agricultura	Nuno Ricardo Mendes Morgado	4 064,54	2 032,27	1 422,59
3.15	3.15/694	Diversificação na Pequena Agricultura	José dos Santos Margarido	23 017,74	11 508,87	8 056,21
3.15	3.15/699	Novos Regadios Colectivos	Direcção Regional de Agricultura do Ribatejo e Oeste	786 815,43	786 815,43	590 111,57
3.15	3.15/700	Caminhos Agrícolas e Rurais	Câmara Municipal de Palmela	87 053,72	87 053,72	65 290,29
3.15	3.15/701	Caminhos Agrícolas e Rurais	Câmara Municipal de Palmela	66 595,82	66 595,82	49 946,87

Med	Código	Designação do Projecto	Executor	Aprovações até 31 Dezembro 2005		
				Inv. Elegível	Despesa Pública	Fundo
3.15	3.15/702	Caminhos Agrícolas e Rurais	Câmara Municipal de Palmela	64 313,35	64 313,35	48 235,01
3.15	3.15/703	Caminhos Agrícolas e Rurais	CM da Nazaré	218 578,92	218 578,92	163 934,19
3.15	3.15/704	6. Caminhos e Electrificação Agro-Rurais	Câmara Municipal de Palmela	115 574,80	115 574,80	86 681,10
3.15	3.15/705	Caminhos Agrícolas e Rurais	CM Chamusca	210 084,09	210 084,09	157 563,07
3.15	3.15/706	Diversificação na Pequena Agricultura	Armando Pereira	3 030,20	1 515,10	1 060,57
3.15	3.15/707	Caminhos Agrícolas e Rurais	CM Almeirim	53 605,81	53 605,81	40 204,36
3.15	3.15/708	Diversificação na pequena Agricultura	José Manuel Nunes de Sousa	6 451,94	3 225,97	2 258,18
3.15	3.15/709	Diversificação na Pequena Agricultura	Julio Nunes Gracio	4 966,23	2 483,11	1 738,18
3.15	3.15/710	Diversificação na Pequena Agricultura	José Artur dos Santos Grilo	4 966,23	2 483,11	1 738,18
3.15	3.15/711	Diversificação na Pequena Agricultura	Augusto Manuel Marques de Freitas	3 442,00	1 721,00	1 204,70
3.15	3.15/712	Diversificação na Pequena Agricultura	Gregório Soares Baião	25 000,00	10 000,00	7 500,00
3.15	3.15/713	Diversificação na Pequena Agricultura	António de Jesus Freitas	21 377,87	8 551,15	6 413,36
3.15	3.15/718	Diversificação na Pequena Agricultura	Helena da Conceição da Silva Cavalheiro Brites	20 078,16	10 039,08	7 027,36
3.15	3.15/722	Diversificação na Pequena Agricultura	António Florindo da Graça	20 856,84	10 428,42	7 299,89
3.15	3.15/725	Diversificação na Pequena Agricultura	Diamantino Pereira Simões	22 078,79	8 831,52	6 623,64
3.15	3.15/727	Diversificação na Pequena Agricultura	José Luís Duarte Nunes	24 890,03	12 445,01	8 711,51
3.15	3.15/728	Diversificação na Pequena Agricultura	Joaquim da Silva	3 429,93	1 714,97	1 200,48
3.15	3.15/729	Diversificação na Pequena Agricultura	António Lourenço Antunes	3 303,23	1 651,62	1 156,13
3.15	3.15/731	Diversificação na Pequena Agricultura	Júlio Nunes	3 176,51	1 588,26	1 111,78
3.15	3.15/732	Diversificação na Pequena Agricultura	Manuel António de Jesus Florêncio	6 361,43	3 180,71	2 226,50
3.15	3.15/733	Diversificação na Pequena Agricultura	Manuel da Conceição Batista	9 775,56	4 887,78	3 421,45
3.15	3.15/734	Diversificação na Pequena Agricultura	Luís Henriques Matos	24 999,91	12 499,96	8 749,97
3.15	3.15/735	Diversificação na Pequena Agricultura	Fernando de Jesus Custódio	25 000,00	12 500,00	8 750,00
3.15	3.15/736	Diversificação na Pequena Agricultura	Abílio Policarpo Maia Pita	5 107,47	2 553,73	1 787,61
3.15	3.15/737	Diversificação na Pequena Agricultura	Ermelinda da Conceição Branco	24 948,89	12 474,44	8 732,11
3.15	3.15/738	Diversificação na Pequena Agricultura	José de Freitas Faria	25 000,00	12 500,00	8 750,00
3.15	3.15/739	Diversificação na Pequena Agricultura	José pereira da Silva	21 184,44	10 592,22	7 414,55
3.15	3.15/740	Diversificação na Pequena Agricultura	Fernando Dias	4 365,44	2 182,72	1 527,90
3.15	3.15/741	Diversificação na Pequena Agricultura	José Ambrósio	4 816,85	2 408,43	1 685,90
3.15	3.15/742	Diversificação na Pequena Agricultura	Cipriano da Costa Lopes	25 000,00	12 500,00	8 750,00
3.15	3.15/743	Diversificação na Pequena Agricultura	Manuel Dias Serras Raposeiro	4 966,23	2 483,11	1 738,18
3.15	3.15/744	Diversificação na Pequena Agricultura	Maria de Lurdes Serra Navalho	8 325,89	4 162,94	2 914,06
3.15	3.15/745	Diversificação na Pequena Agricultura	Armando Salgueiro Elias Andreus	10 351,00	5 175,50	3 622,85
3.15	3.15/746	Diversificação na Pequena Agricultura	Manuel José da Silva	14 115,07	7 057,53	4 940,27

Med	Código	Designação do Projecto	Executor	Aprovações até 31 Dezembro 2005		
				Inv. Elegível	Despesa Pública	Fundo
3.15	3.15/747	Diversificação na Pequena Agricultura	António Alberto Silva Ribeiro	7 268,10	2 907,24	2 180,43
3.15	3.15/748	Diversificação na Pequena Agricultura	António Mendes Alberto	7 765,28	3 106,11	2 329,58
3.15	3.15/749	Diversificação na Pequena Agricultura	Luís Alberto Fernandes Rodrigues	23 743,53	9 497,41	7 123,06
3.15	3.15/750	Diversificação na Pequena Agricultura	Joaquim Pereira dos Santos	25 000,00	10 000,00	7 500,00
3.15	3.15/751	Diversificação na Pequena Agricultura	António de Matos	25 000,00	12 500,00	8 750,00
3.15	3.15/752	Diversificação na Pequena Agricultura	Diamantino Maria Ferreira Granja	25 000,00	12 500,00	8 750,00
3.15	3.15/753	Diversificação na Pequena Agricultura	Vitor Manuel Coelho Pião	23 675,45	9 470,18	7 102,64
3.15	3.15/754	Diversificação na Pequena Agricultura	Manuel Felicio Lopes	25 000,00	12 500,00	8 750,00
3.15	3.15/755	Diversificação na Pequena Agricultura	Manuel Marques Vaz	25 000,00	10 000,00	7 500,00
3.15	3.15/756	Diversificação na Pequena Agricultura	José Marques de Oliveira	20 550,48	8 220,19	6 165,14
3.15	3.15/757	Diversificação na Pequena Agricultura	Vitor Lopes da Silva	20 212,30	8 084,92	6 063,69
3.15	3.15/758	Diversificação na Pequena Agricultura	Maria Pereira Simões	25 000,00	10 000,00	7 500,00
3.15	3.15/759	Diversificação na Pequena Agricultura	Manuel Marques Pereira	25 000,00	10 000,00	7 500,00
3.15	3.15/760	Diversificação na Pequena Agricultura	Manuel Gameiro Pereira	24 471,82	9 788,73	7 341,55
3.15	3.15/761	Diversificação na Pequena Agricultura	José de Oliveira Gonçalves	21 766,33	8 706,53	6 529,90
3.15	3.15/762	Diversificação na Pequena Agricultura	Maria Emilia de Jesus Mendes	25 000,00	10 000,00	7 500,00
3.15	3.15/763	Diversificação na Pequena Agricultura	Emilia Pereira Bento Rodrigues	24 807,03	9 922,81	7 442,11
3.15	3.15/764	Diversificação na Pequena Agricultura	Maria Rosa Martins Pereira	25 000,00	10 000,00	7 500,00
3.15	3.15/765	Diversificação na Pequena Agricultura	Henrique Artur de Matos Dinis	12 686,91	6 343,46	4 440,42
3.15	3.15/766	Diversificação na Pequena Agricultura	Bonifácio Joaquim Carlos Marteleira	20 481,79	8 192,72	6 144,54
3.15	3.15/767	Diversificação na Pequena Agricultura	António Martins Leitão	17 325,70	8 662,85	6 063,99
3.15	3.15/768	Instalação de Organizações de Produtores Florestais	Flôrzêzere-Associação de Desenvolvimento Florestal do Codelho de Ferreira do Zêzere	353 454,31	284 598,65	213 448,98
3.15	3.15/769	Instalação de Organizações de Produtores Florestais	Associação de Agricultores e Produtores Florestais do Norte do Ribatejo	364 305,00	293 747,00	220 310,25
3.15	3.15/770	Gestão de Recursos Hídricos e Emparcelamento - Novos Regadios Colectivos	IHERA - Associação de Beneficiários da Lezíria	219 740,00	219 740,00	164 805,00
3.15	3.15/771	Gestão de Recursos Hídricos e Emparcelamento - Novos Regadios Colectivos	IHERA - Associação de Beneficiários da Lezíria	40 000,00	40 000,00	30 000,00
3.15	3.15/772	Gestão de Recursos Hídricos e Emparcelamento - Novos Regadios Colectivos	IHERA - Associação de Beneficiários da Lezíria	215 932,00	215 932,00	161 949,00
3.15	3.15/773	Diversificação na Pequena Agricultura	António Gonçalves Leal	21 420,20	10 710,10	7 497,07
3.15	3.15/774	Diversificação na Pequena Agricultura	Vitor Gomes da Cruz	19 839,20	9 919,60	6 943,72
3.15	3.15/775	Diversificação na Pequena Agricultura	Mária Flávia Batalha do Amaral da Mota Cardoso	5 362,27	2 681,14	1 876,80
3.15	3.15/800	Diversificação na Pequena Agricultura	Júlio Pedro Batista	8 443,74	4 221,87	2 955,31

Med	Código	Designação do Projecto	Executor	Aprovações até 31 Dezembro 2005		
				Inv. Elegível	Despesa Pública	Fundo
3.15	3.15/801	Diversificação na Pequena Agricultura	Jerónimo Rosa Dias	4 570,32	2 285,16	1 599,61
3.15	3.15/802	Diversificação na Pequena Agricultura	Daniel Alpalhão Marques	5 837,42	2 918,71	2 043,10
3.15	3.15/803	Diversificação na Pequena Agricultura	Vitor Manuel Vicente Baeta	3 936,77	1 968,39	1 377,87
3.15	3.15/804	Diversificação na Pequena Agricultura	José Rosa	3 683,36	1 841,68	1 289,18
3.15	3.15/805	Diversificação na Pequena Agricultura	António dos Santos Aparicio	7 239,99	3 620,00	2 534,00
3.15	3.15/806	Diversificação na Pequena Agricultura	José Rosa Batista Pombo	3 429,93	1 714,97	1 200,48
3.15	3.15/807	Diversificação na Pequena Agricultura	Raúl Lopes Salgueiro	4 642,73	2 321,36	1 624,95
3.15	3.15/808	Diversificação na Pequena Agricultura	Simplicio de Oliveira Tibério	3 556,64	1 778,32	1 244,82
3.15	3.15/809	Diversificação na Pequena Agricultura	Mário João Lopes Fernandes	24 226,62	12 113,31	8 479,32
3.15	3.15/811	Diversificação na Pequena Agricultura	José Rosa Chambel	9 394,06	4 697,03	3 287,92
3.15	3.15/812	Diversificação na Pequena Agricultura	Carlos Manuel da Fonseca Azevedo	4 153,65	2 076,83	1 453,78
3.15	3.15/813	Diversificação na Pequena Agricultura	Rui Miguel Ventura dos Santos	23 839,15	9 535,66	7 151,75
3.15	3.15/814	Diversificação na Pequena Agricultura	Oscar António do Canto	5 654,61	2 827,30	1 979,11
3.15	3.15/816	Diversificação na Pequena Agricultura	Leonel Rodrigues Lavrador	18 305,27	9 152,63	6 406,84
3.15	3.15/817	Diversificação na Pequena Agricultura	Vitor Manuel Fernandes Nunes	11 288,59	4 515,44	3 386,58
3.15	3.15/818	Diversificação na Pequena Agricultura	António José Mendão Pereira	25 000,00	10 000,00	7 500,00
3.15	3.15/820	Diversificação na Pequena Agricultura	Miguel Carlos Nogueira de Oliveira	25 000,00	12 500,00	8 750,00
3.15	3.15/821	Diversificação na Pequena Agricultura	Isidro Manuel dos Anjos Moreira	4 542,46	2 271,23	1 589,86
3.15	3.15/822	Diversificação na Pequena Agricultura	Luís António Escudeiro Sousa Rosa	24 164,08	9 665,63	7 249,22
3.15	3.15/823	Diversificação na Pequena Agricultura	Maria Salomé Carvalho Malicia	22 803,47	9 121,39	6 841,04
3.15	3.15/824	Diversificação na Pequena Agricultura	Américo da Costa	25 000,00	12 500,00	8 750,00
3.15	3.15/825	Diversificação na Pequena Agricultura	João de Figueiredo Martins	25 000,00	10 000,00	7 500,00
3.15	3.15/826	Diversificação na Pequena Agricultura	Ana Ferreira	25 000,00	10 000,00	7 500,00
3.15	3.15/827	Diversificação na Pequena Agricultura	João Maria Nicolau Duarte	15 005,29	6 002,12	4 501,59
3.15	3.15/828	Desenvolvimento de Produtos de Qualidade	EQUANTO-Intercâmbio Comercial e Industrial, s.a.	245 293,14	122 646,57	85 852,60
3.15	3.15/829	Serviço à Agricultura	CENTRO GESTÃO EMPRESA AGRICOLA ÓBIDOS	80 002,00	51 532,90	38 649,67
3.15	3.15/830	Serviço à Agricultura	COOPENA-Cooperativa Agrícola de Alcanena, CRL	36 503,23	23 044,61	17 283,46
3.15	3.15/832	Serviço à Agricultura	APAS-Associação dos Produtores Agrícolas da Sobrena	99 468,00	62 406,00	46 804,50
3.15	3.15/833	Serviço à Agricultura	Adega Regional de Colares, CRL	27 651,84	17 061,83	12 796,37
3.15	3.15/834	Diversificação na Pequena Agricultura	Lucilia dos Anjos do Carmo Santos Marques	11 830,82	5 915,41	4 140,79
3.15	3.15/835	Diversificação na Pequena Agricultura	João Alexandre Felício	16 725,42	8 362,71	5 853,90

Med	Código	Designação do Projecto	Executor	Aprovações até 31 Dezembro 2005		
				Inv. Elegível	Despesa Pública	Fundo
3.15	3.15/836	Desenvolvimento de Produtos de Qualidade	AGROBIO-Associação Portuguesa de Agricultura Biológica	35 506,40	26 629,80	19 972,35
3.15	3.15/837	Serviços à Agricultura	VITICARTAXO-Associação de Vitivinicultores da Região do Cartaxo e Azambuja	95 257,79	57 175,43	42 881,58
3.15	3.15/838	Serviço à Agricultura	AGROTEJO - União Agrícola do Norte do Vale do Tejo	151 988,00	95 678,58	71 758,94
3.15	3.15/839	Serviço à Agricultura	FRUTUS-Estação Fruteira de Montejunto, CRL	107 960,00	69 541,40	52 156,04
3.15	3.15/840	Serviço à Agricultura	Associação dos Agricultores do Ribatejo	154 730,50	96 706,60	72 529,95
3.15	3.15/841	Serviço à Agricultura	AJAL-Associação de Jovens Agricultores do Distrito de Leiria	136 745,60	75 210,08	56 407,57
3.15	3.15/842	Serviço à Agricultura	CADOVA-Cooperativa Agrícola Vale de Arraiolos, CRL	73 041,06	48 679,75	36 509,81
3.15	3.15/843	Serviço à Agricultura	AGROMAIS-Entrepósito Comercial Agrícola, CRL	143 912,01	100 000,00	75 000,00
3.15	3.15/844	Serviço à Agricultura	Associação Regional de Criadores de Ovinos Leiteiros da Serra da Arrábida	84 932,59	55 177,61	41 383,21
3.15	3.15/845	Serviço à Agricultura	Associação Portuguesa de Produtores de Plantas e Flores Naturais	36 651,00	21 374,70	16 031,02
3.15	3.15/846	Serviço à Agricultura	ASSOC. AGRICULTORES DO OESTE	155 233,98	99 999,98	74 999,98
3.15	3.15/847	Serviço à Agricultura	CENTRO DE GESTÃO AGRICOLA DE ALVORNINHA	153 150,48	99 990,35	74 992,77
3.15	3.15/848	Serviço à Agricultura	Associação dos Agricultores do Distrito de Setúbal	106 794,00	67 025,55	50 269,15
3.15	3.15/849	Serviço à Agricultura	Comissão Vitivinícola Regional da Península de Setúbal	185 857,92	99 998,96	74 999,22
3.15	3.15/850	Serviço à Agricultura	Associação dos Produtores Agrícolas da Região de Rio Maior	37 019,36	23 653,59	17 740,19
3.15	3.15/851	Diversificação na Pequena Agricultura	João Susano Ferreira Coelho	22 055,12	8 822,05	6 616,54
3.15	3.15/869	Diversificação na Pequena Agricultura	Vitor Manuel dos Santos Aparício	2 853,09	1 426,54	998,58
3.15	3.15/870	Diversificação na Pequena Agricultura	Maria do Rosário Gonçalves Bento	8 134,40	4 067,20	2 847,04
3.15	3.15/871	Diversificação na Pequena Agricultura	Joaquim António da Conceição Simples	4 434,15	2 217,08	1 551,96
3.15	3.15/872	Diversificação na Pequena Agricultura	Maria Celeste dos santos Ambrósio Pereira	4 220,18	2 110,09	1 477,06
3.15	3.15/873	Diversificação na Pequena Agricultura	Carlos Alagoa Alves	4 434,15	2 217,08	1 551,96
3.15	3.15/874	Diversificação na Pequena Agricultura	Arsénio Gomes Marques	9 946,41	4 973,20	3 481,24
3.15	3.15/875	Diversificação na Pequena Agricultura	João Luis	4 434,15	2 217,08	1 551,96
3.15	3.15/876	Diversificação na Pequena Agricultura	José Joaquim	4 434,14	2 217,07	1 551,95
3.15	3.15/877	Diversificação na Pequena Agricultura	Manuel Fernandes Rodrigues	8 089,49	4 044,74	2 831,32
3.15	3.15/878	Diversificação na Pequena Agricultura	Mário Mendes Garcia	4 209,46	2 104,73	1 473,31
3.15	3.15/879	Diversificação na Pequena Agricultura	Maria Manuela da Guia Henriques Lúcio	19 343,87	7 737,55	5 803,16
3.15	3.15/880	Diversificação na Pequena Agricultura	António dos Santos Martins Lobato	4 297,03	2 148,51	1 503,96
3.15	3.15/881	Diversificação na Pequena Agricultura	Luis Trincão Amora	20 792,53	8 317,01	6 237,76

Med	Código	Designação do Projecto	Executor	Aprovações até 31 Dezembro 2005		
				Inv. Elegível	Despesa Pública	Fundo
3.15	3.15/883	Diversificação na Pequena Agricultura	José Fernandes Simões	24 873,05	12 436,53	8 705,57
3.15	3.15/886	Instalação de Organizações de Produtores Florestais	Logística Florestal - Central de Produção e Serviços Florestais, SA	75 000,00	37 500,00	26 250,00
3.15	3.15/887	Instalação de Organizações de Produtores Florestais	ACHAR - Associação de Agricultores da Charneca	173 234,14	121 289,68	90 967,26
3.15	3.15/888	Instalação de Organizações de Produtores Florestais	Silvicentro, Serviços Agro-Florestais, Lda	74 337,00	49 850,94	37 388,20
3.15	3.15/889	Instalação de Organizações de Produtores Florestais	Associação de Produtores Florestais de Setúbal	123 325,28	83 606,07	62 704,55
3.15	3.15/890	Instalação de Organizações de Produtores Florestais	Logística Florestal - Central de Produção e Serviços Florestais, SA	138 925,06	88 041,04	66 030,78
3.15	3.15/891-1	Conservação do Ambiente e dos Recursos Naturais	Camara Municipal de Alcochete	28 502,57	28 502,57	21 376,93
3.15	3.15/891-2	Conservação do Ambiente e dos Recursos Naturais	Camara Municipal de Alcochete	89 006,45	89 006,45	66 754,84
3.15	3.15/891-3	Conservação do Ambiente e dos Recursos Naturais	Camara Municipal de Alcochete	2 850,27	2 850,27	2 137,70
3.15	3.15/891-4	Conservação do Ambiente e dos Recursos Naturais	Camara Municipal de Alcochete	19 001,81	19 001,81	14 251,36
3.15	3.15/891-5	Conservação do Ambiente e dos Recursos Naturais	Fundação para a Protecção e gestão Ambiental das Salinas do Samouco	34 102,81	25 577,11	19 182,83
3.15	3.15/891-6	Conservação do Ambiente e dos Recursos Naturais	Camara Municipal de Alcochete	28 678,98	28 678,98	21 509,24
3.15	3.15/891-7	Conservação do Ambiente e dos Recursos Naturais	Fundação para a Protecção e gestão Ambiental das Salinas do Samouco	61 216,65	45 912,49	34 434,37
3.15	3.15/891-8	Conservação do Ambiente e dos Recursos Naturais	Fundação para a Protecção e gestão Ambiental das Salinas do Samouco	49 942,00	37 456,50	28 092,38
3.15	3.15/891-9	Conservação do Ambiente e dos Recursos Naturais	Fundação para a Protecção e gestão Ambiental das Salinas do Samouco	31 439,42	31 439,42	23 579,57
3.15	3.15/893	Diversificação na Pequena Agricultura	Manuel Adelino Lopes Tomaz	5 911,84	2 364,74	1 773,55
3.15	3.15/894	Diversificação na Pequena Agricultura	José Carlos Roldão da Silva	6 304,64	3 152,32	2 206,62
3.15	3.15/895	Diversificação na Pequena Agricultura	Manuel Paulo de Almeida da Silva	19 328,48	9 664,24	6 764,97
3.15	3.15/896	Diversificação na Pequena Agricultura	Nuno Ribeiro Vieira	24 640,47	9 856,19	7 392,14
3.15	3.15/905-1	Criação e Modernização de Unidades Produtoras de Produtos de Qualidade	APMA - Associação dos Produtores de Maçã de Alcobaça	112 750,00	83 312,50	62 484,38
3.15	3.15/905-2	Criação e Modernização de Unidades Produtoras de Produtos de Qualidade	ANP - Associação Nacional de Produtores de Pera Rocha	116 382,18	82 299,13	61 724,35
3.15	3.15/906	Diversificação na Pequena Agricultura	Francisco da Silva Cordeiro	3 292,00	1 646,00	1 152,20
3.15	3.15/907	Diversificação na Pequena Agricultura	Mariana Maria Filipe	12 465,46	6 232,73	4 362,91
3.15	3.15/908	Diversificação na Pequena Agricultura	Francisco Pimenta Vitória	5 264,32	2 632,16	1 842,51
3.15	3.15/909	Diversificação na Pequena Agricultura	José dos Santos Dias Pires	23 752,26	11 876,13	8 313,29
3.15	3.15/910	Diversificação na Pequena Agricultura	Filipe Duarte Mora Alves Farinha Tereso	4 434,15	2 217,08	1 551,95
3.15	3.15/911	Diversificação na pequena agricultura	Francisco Fernandes	4 264,02	2 132,01	1 492,41
3.15	3.15/912	Diversificação na Pequena Agricultura	Vitor Lopes Pires	5 123,44	2 561,72	1 793,20
3.15	3.15/913	Diversificação na Pequena Agricultura	Maria da Conceição Pires	4 220,18	2 110,09	1 477,06

Med	Código	Designação do Projecto	Executor	Aprovações até 31 Dezembro 2005		
				Inv. Elegível	Despesa Pública	Fundo
3.15	3.15/914	Diversificação na Pequena Agricultura	Narciso Ribeiro Félix	17 009,22	8 504,61	5 953,23
3.15	3.15/915	Diversificação na Pequena Agricultura	João da Rosa de Matos Sécio	23 562,22	11 781,11	8 246,78
3.15	3.15/916	Diversificação na Pequena Agricultura	Maria Lina Maia Dias	4 434,15	2 217,07	1 551,95
3.15	3.15/917	Diversificação na Pequena Agricultura	Sérgio Manuel Chaves Pereira	4 434,15	2 217,08	1 551,95
3.15	3.15/918	Diversificação na Pequena Agricultura	António Henriques Rosa	3 566,38	1 783,19	1 248,23
3.15	3.15/919	Diversificação na Pequena Agricultura	Abílio António Ferro Faria	12 139,06	6 069,53	4 248,67
3.15	3.15/920	Diversificação na Pequena Agricultura	Manuel dos Santos	3 483,94	1 741,97	1 219,38
3.15	3.15/921	Diversificação na Pequena Agricultura	José Falcão Penteadó	5 123,44	2 561,72	1 793,20
3.15	3.15/922	Diversificação na Pequena Agricultura	Maria Inês Silva Dias	18 767,28	9 383,64	6 568,55
3.15	3.15/923	Diversificação na Pequena Agricultura	Isidoro Lopes Loureiro	4 434,15	2 217,08	1 551,96
3.15	3.15/924	Diversificação na Pequena Agricultura	Júlio de Oliveira Leitão	4 064,55	2 032,28	1 422,60
3.15	3.15/925	Diversificação na Pequena Agricultura	Luis Lourenço Pires	4 220,18	2 110,09	1 477,06
3.15	3.15/926	Diversificação na Pequena Agricultura	Alberto Matos dos Santos	6 103,26	3 051,63	2 136,14
3.15	3.15/927	Diversificação na Pequena Agricultura	Isolino Serras Lopes Pépio	4 349,08	2 174,54	1 522,18
3.15	3.15/928	Diversificação na Pequena Agricultura	José Florêncio Caniço	4 389,10	1 755,64	1 316,73
3.15	3.15/929	Diversificação na Pequena Agricultura	Ventura da Conceição Alves	4 349,08	2 174,54	1 522,18
3.15	3.15/930	Diversificação na Pequena Agricultura	António Luis Fernandes Pedro	4 349,09	2 174,54	1 522,18
3.15	3.15/931	Diversificação na Pequena Agricultura	Sabino Dias de Matos	3 708,63	1 854,32	1 298,02
3.15	3.15/932	Diversificação na Pequena Agricultura	Maria Teresa de Jesus Martins Cascalheira	4 434,15	2 217,08	1 551,95
3.15	3.15/933	Diversificação na Pequena Agricultura	António Lourenço Pires	14 013,00	7 006,50	4 904,55
3.15	3.15/934	Diversificação na Pequena Agricultura	Ricarte Ruivo Lopes da Quinta	8 978,36	4 489,18	3 142,43
3.15	3.15/935	Diversificação na Pequena Agricultura	Manuel José de Jesus Fernandes	3 017,73	1 508,87	1 056,21
3.15	3.15/936	Diversificação na Pequena Agricultura	Sebastião Isidro da Silva Braz	24 890,03	12 445,02	8 711,51
3.15	3.15/937	Diversificação na Pequena Agricultura	Jorge Manuel da Silva Morgado	23 021,94	9 208,78	6 906,59
3.15	3.15/938	Diversificação na Pequena Agricultura	José Antunes da Silva	18 777,13	9 388,57	6 572,00
3.15	3.15/939	Diversificação na Pequena Agricultura	Anibal Martinho Nunes	5 723,87	2 861,93	2 003,35
3.15	3.15/941	Diversificação na Pequena Agricultura	Fernando Lopes de Oliveira	4 434,15	2 217,08	1 551,96
3.15	3.15/942	Diversificação na Pequena Agricultura	Luis Carlos Corda Alves	4 369,08	2 184,54	1 529,18
3.15	3.15/943	Diversificação na Pequena Agricultura	Hélio Coelho de Barros	24 765,33	9 906,13	7 429,60
3.15	3.15/944	Diversificação na Pequena Agricultura	Isa Mónica Terêncio Aniceto Martnho	24 220,00	9 688,00	7 266,00
3.15	3.15/945	Diversificação na Pequena Agricultura	José Maria Jacinto	17 904,35	8 952,18	6 266,53
3.15	3.15/946	Diversificação na Pequena Agricultura	António Simões	20 242,96	8 097,18	6 072,89

Med	Código	Designação do Projecto	Executor	Aprovações até 31 Dezembro 2005		
				Inv. Elegível	Despesa Pública	Fundo
3.15	3.15/947	Diversificação na Pequena Agricultura	António Antunes dos Santos	24 722,25	12 361,13	8 652,79
3.15	3.15/948	Diversificação na Pequena Agricultura	António Pereira Ribeiro	24 495,46	12 247,73	8 573,41
3.15	3.15/949	Diversificação na Pequena Agricultura	José de Sousa Neto	24 790,00	9 916,00	7 437,00
3.15	3.15/950	Diversificação na Pequena Agricultura	Fernando Agostinho Durão	6 501,30	2 600,52	1 950,39
3.15	3.15/951	Diversificação na Pequena Agricultura	José Manuel Bica Roldão	4 434,15	2 217,08	1 551,95
3.15	3.15/952	Diversificação na Pequena Agricultura	Valentim Nunes Duarte	17 133,72	6 853,49	5 140,12
3.15	3.15/953	Diversificação na Pequena Agricultura	Manuel Carreira Antunes	21 426,07	8 570,43	6 427,82
3.15	3.15/954	Diversificação na Pequena Agricultura	Manuel Marques Dias	19 321,77	7 728,71	5 796,53
3.15	3.15/955	Diversificação na Pequena Agricultura	Manuel Anastácio Ribeiro	24 909,15	9 963,66	7 472,75
3.15	3.15/956	Diversificação na Pequena Agricultura	Joaquim das Neves Luis	24 923,88	9 969,55	7 477,16
3.15	3.15/957	Diversificação na Pequena Agricultura	António Marques Luis	23 500,69	9 400,28	7 050,21
3.15	3.15/958	Diversificação na Pequena Agricultura	Adriano Agostinho Lopes	24 929,00	9 971,60	7 478,70
3.15	3.15/959	Diversificação na Pequena Agricultura	Filipe Pereira Ferreira	21 269,54	8 507,82	6 380,87
3.15	3.15/960	Diversificação na Pequena Agricultura	Miguel Marques de Sousa	1 852,68	741,07	555,80
3.15	3.15/961	Diversificação na Pequena Agricultura	Ana Paula Martins Vilelas Raposo	9 422,13	4 711,06	3 297,74
3.15	3.15/962	Diversificação na Pequena Agricultura	Carlos Manuel de Faria Oliveira	23 433,98	9 373,59	7 030,19
3.15	3.15/963	Diversificação na Pequena Agricultura	Orlando Santos Leal	2 068,87	827,55	620,66
3.15	3.15/964-1	Criação e Modernização de Unidades Produtoras de Produtos de Qualidade	Unirocha - Centro Hortofrutícola Lda	31 923,22	23 942,40	17 956,80
3.15	3.15/964-2	Criação de Unidades Produtivas dos Produtos de Qualidade	Central de Frutas do Páinho S. ^a	15 961,55	11 971,16	8 978,37
3.15	3.15/964-3	Criação de Unidades Produtivas dos Produtos de Qualidade	Frutoeste - Cooperativa Agrícola de Hortofruticultores do Oeste	15 961,39	11 971,04	8 978,28
3.15	3.15/964-4	Criação de Unidades Produtivas dos Produtos de Qualidade	Frubaça - Cooperativa de Hortofruticultores CRL	15 961,60	11 971,20	8 978,40
3.15	3.15/964-5	Criação de Unidades Produtivas dos Produtos de Qualidade	Hortapronta - Hortas do Oeste, S. ^a	15 961,44	11 971,08	8 978,31
3.15	3.15/965	Criação de Unidades Produtivas dos Produtos de Qualidade	João Armindo Cruz Loureiro	30 911,27	23 183,45	17 387,59
3.15	3.15/966	Diversificação na Pequena Agricultura	Ilídio Afonso Teixeira Magalhães	13 372,58	6 686,29	4 680,41
3.15	3.15/967	Diversificação na Pequena Agricultura	António José de Matos Abreu	10 321,64	5 160,82	3 612,57
3.15	3.15/969	Diversificação na Pequena Agricultura	Jorge Manuel Dias Tavares	10 068,23	5 034,12	3 523,88
3.15	3.15/970	Diversificação na Pequena Agricultura	Maria Adélia Dias Lopes Carreira	8 339,46	4 169,75	2 918,83
3.15	3.15/971	Diversificação na Pequena Agricultura	Maria Joaquina Coelho Dias	9 013,80	4 506,90	3 154,83
3.15	3.15/972	Diversificação na Pequena Agricultura	Luis Miguel Antunes Damas	4 062,59	2 031,29	1 421,90
3.15	3.15/973	Diversificação na Pequena Agricultura	Joaquim António Henriques Ferreira	22 826,60	11 413,30	7 989,31
3.15	3.15/974	Diversificação na Pequena Agricultura	José Conceição Antunes	17 257,61	8 628,80	6 040,16
3.15	3.15/975	Diversificação na Pequena Agricultura	Maria Teresa Neves Vergasta	2 359,27	1 179,64	825,75

Med	Código	Designação do Projecto	Executor	Aprovações até 31 Dezembro 2005		
				Inv. Elegível	Despesa Pública	Fundo
3.15	3.15/976	Diversificação na Pequena Agricultura	Paula Maria Henriques Rodrigues	23 162,39	9 264,96	6 948,72
3.15	3.15/977	Diversificação na Pequena Agricultura	Nuno José Coelho Silva Geada	7 555,60	3 022,24	2 266,68
3.15	3.15/978	Criação de Unidades Produtivas dos Produtos de Qualidade	Alina, Augusto & Gonçalves, Lda	85 919,30	42 959,65	30 071,76
3.15	3.15/979	Conservação do Ambiente e dos Recursos Naturais	Centro Nacional de Exposições e Mercados Agrícolas	350 000,00	350 000,00	262 500,00
3.15	3.15/980	Dinamização do Desenvolvimento Agrícola e Rural	ACHAR - Associação de Agricultores da Charneca	99 261,80	99 261,80	74 446,35
3.15	3.15/983	Diversificação na Pequena Agricultura	Maria Luisa Marçal Milheiro	7 808,18	3 904,09	2 732,86
3.15	3.15/984	Diversificação na Pequena Agricultura	Amílcar Garcez Gomes	15 263,00	7 631,50	5 342,05
3.15	3.15/985	Diversificação na Pequena Agricultura	Augusto Maria dos Santos	22 247,09	11 123,55	7 786,49
3.15	3.15/986	Diversificação na Pequena Agricultura	António Vieira dos Reis	14 215,74	7 107,87	4 975,51
3.15	3.15/987	Diversificação na Pequena Agricultura	Manuel Domingos Estriga	14 242,03	7 121,03	4 984,72
3.15	3.15/988	Diversificação na Pequena Agricultura	Ana Patricia Luis Bugalho Lucas	6 690,92	2 676,37	2 007,28
3.15	3.15/989	Diversificação na Pequena Agricultura	Henriques Teles	21 133,88	10 566,94	7 396,86
3.15	3.15/990	Diversificação na Pequena Agricultura	Maria Júlia Marques Neves	22 566,83	9 026,73	6 770,05
3.15	3.15/992	Diversificação na Pequena Agricultura	Albertino Miguel Pereira Félix	6 557,00	2 622,80	1 967,10
3.15	3.15/993	Diversificação na Pequena Agricultura	António Henriques Morais	2 386,00	954,40	715,80
3.15	3.15/994	Instalação de Organizações de Produtores Florestais	ACHAR - Associação de Agricultores da Charneca	245 116,23	196 092,98	147 069,73
3.15	3.15/995	Gestão de Recursos Hídricos e Emparcelamento - Novos Regadios Colectivos	IHERA - Associação de Beneficiários da Lezíria	4 828 188,00	4 828 188,00	3 621 141,00
3.15	3.15/996	Gestão de Recursos Hídricos e Emparcelamento - Novos Regadios Colectivos	IHERA - Associação de Beneficiários da Lezíria	314 604,00	314 604,00	235 953,00
3.15	3.15/997	Gestão de Recursos Hídricos e Emparcelamento - Novos Regadios Colectivos	JARVECA - Junta de Agricultores de Rega de caxarias	180 013,51	180 013,51	135 010,13
3.15	3.15/998	Gestão de Recursos Hídricos e Emparcelamento - Novos Regadios Colectivos	JARBRU - Junta de Agricultores de Rega do Brunheirinho	54 285,03	54 285,03	40 713,77
3.15	3.15/999	Gestão de Recursos Hídricos e Emparcelamento - Novos Regadios Colectivos	IHERA - Associação de Beneficiários da Lezíria	130 000,00	130 000,00	97 500,00
3.16	3.16/001	Construção da Piscina Municipal e Tanque de Aprendizagem	Câmara Municipal de Peniche	1 559 736,67	1 559 736,67	891 545,48
3.16	3.16/002	Complexo das Piscinas Municipais	CM S.M.Agraço	1 285 218,88	1 285 218,88	750 696,35
3.16	3.16/003	CONSTRUÇÃO DA PISTA DE ATLETISMO DE ABRANTES	Município de Abrantes	921 361,49	921 361,49	575 850,93
3.16	3.16/004	CONSTRUÇÃO DE NAVE DESPORTIVA-AMPLIAÇÃO-ALPIARÇA	CM Alpiarça	620 456,70	620 456,70	387 785,44
3.16	3.16/005	ARRANJOS DA PISTA DE ATLETISMO DO ESTÁDIO MUNICIPAL DE ALCANENA	Câmara Municipal de Alcanena	304 014,60	304 014,60	190 009,12
3.16	3.16/006	CONCEPÇÃO, PROJECTO E CONSTRUÇÃO DE PISCINAS MUNICIPAIS, NA BENEDITA	Câmara Municipal de Alcobaça	1 306 715,97	1 306 715,97	816 697,48
3.16	3.16/007	CONSTRUÇÃO DA PISTA DE ATLETISMO Nº2 DO COMPLEXO DESPORTIVO DO JAMOR	COMPLEXO DE APOIO AS ACTIVIDADES DESPORTIVAS	433 742,00	433 742,00	325 306,50
3.16	3.16/008	Construção da Pista de Atletismo de Setúbal	Município de Setúbal	1 332 612,10	1 332 612,10	748 261,69

Med	Código	Designação do Projecto	Executor	Aprovações até 31 Dezembro 2005		
				Inv. Elegível	Despesa Pública	Fundo
3.16	3.16/009	ARRELVAMENTO SINTÉTICO DO CAMPO DE FUTEBOL E DE JOGOS DA JUVENTUDE DE CASTANHEIRA	Juventude da Castanheira	414 476,99	414 476,99	243 919,71
3.16	3.16/010	Construção da Pista de Atletismo	Câmara Municipal do Cartaxo	336 987,35	336 987,35	210 617,09
3.16	3.16/011	Parque Desportivo de Abrantes - 2ª Fase - Campo Nº2+Balneário do Campo Nº2+Iluminação do Campo Nº2	Município de Abrantes	674 791,78	674 791,78	421 744,86
3.16	3.16/012	Arrelvamento Sintético do Campo de Futebol Nº2	Real Sport Club	368 432,08	368 432,08	230 270,05
3.16	3.16/013	Construção da Pista de Atletismo do Estádio Municipal da Nazaré	CM da Nazaré	451 322,32	451 322,32	282 076,45
3.16	3.16/014	Arrelvamento Sintético, Construção de 2 Balneários e Reforço da Iluminação do Campo do Clube Desport	Clube Desportivo Amiense	469 630,67	469 630,67	293 519,17
3.16	3.16/015	Piscinas Municipais de Coruche	CM Coruche	2 156 331,73	2 156 331,73	1 177 788,39
3.16	3.16/016	Requalificação do Complexo Desportivo do União Mucifalense	União Mucifalense	494 140,27	494 140,27	308 837,67
3.16	3.16/017	Piscina de 25 metros de Moita do Norte	Câmara Municipal de Vila Nova da Barquinha	1 428 598,40	1 428 598,40	892 874,00
3.16	3.16/018	Obras de Beneficiação das Infra-Estruturas do Sport Algés e Dafundo	Sport Algés e Dafundo	1 495 824,35	1 495 824,35	934 890,22
3.16	3.16/019	Complexo Desportivo e de Lazer do Falcão	Câmara Municipal do Bombarral	996 262,68	996 262,68	500 024,24
3.16	3.16/020	Beneficiação e Repavimentação da Pista de Atletismo do Clube de Futebol	Clube de Futebol "Os Belenenses"	435 364,94	435 364,94	272 103,09
3.16	3.16/021	Arrelvamento Sintético do Campo de Futebol da Associação Desportiva Fazendense	Associação Desportiva Fazendense	617 775,23	617 775,23	386 109,52
3.16	3.16/022	Requalificação do Grande Campo de Jogos de Trajouce	ESUC, Empresa de Serviços Urbanos de Cascais, EM	677 627,09	677 627,09	423 516,93
3.16	3.16/023	Piscina Coberta da Golegã	CM Golegã	1 167 039,65	1 167 039,65	729 399,78
3.16	3.16/024	Cobertura e Remodelação das Piscinas Municipais de Vila Franca de Xira	CM V.F.Xira	2 840 784,04	2 840 784,04	1 562 431,22
3.16	3.16/025	Pavilhão Desportivo do Parque do Bonito - 3ª Fase	Camara Municipal do Entroncamento	1 484 394,12	1 484 394,12	927 746,33
3.16	3.16/026	Pavilhão Desportivo Municipal	Câmara Municipal de Tomar	1 404 807,35	1 404 807,35	837 546,14
3.16	3.16/027	Pavilhão Desportivo Municipal	CM Salvaterra de Magos	1 455 666,79	1 455 666,79	909 791,74
3.16	3.16/028	Pavilhão Desportivo Municipal	Município de Ourém	836 174,10	836 174,10	522 608,81
3.16	3.16/029	Pavilhão Desportivo de Benfica do Ribatejo	Município de Almeirim	770 383,60	770 383,60	481 489,75
3.16	3.16/030	Complexo Desportivo e de Lazer dos Camarinhais	Município de Benavente	1 103 029,68	1 103 029,68	637 440,85
3.16	3.16/031	Piscina Municipal de Óbidos	Município de Óbidos	2 161 730,71	2 161 730,71	1 351 081,69
3.16	3.16/032	Pavilhão Municipal de Torres Novas - Palácio dos Desportos	Município de Torres Novas	1 862 704,04	1 862 704,04	1 068 819,58
3.16	3.16/033	Remodelação da Pista de Atletismo e Grande Campo de Jogos do Estádio Municipal de Tomar	Município de Tomar	822 441,44	822 441,44	499 962,15
3.17	3.17/001	EN243 - Beneficiação entre Chamusca (Aprox.) - Foros de Arrão	Inst. das Estradas de Portugal	2 011 234,75	2 011 234,75	1 106 179,11
3.17	3.17/002	EN361 BENEFICIAÇÃO ENTRE RIO MAIOR-FRÁGUAS (PROX.)	Inst. das Estradas de Portugal	976 212,33	976 212,33	585 727,40
3.17	3.17/004	EN 9: Beneficiação Mercena-Alenquer	Inst. das Estradas de Portugal	1 562 534,29	1 562 534,29	859 393,86
3.17	3.17/005	EN 10: BENEFICIAÇÃO ENTRE VILA FRANCA DE XIRA-SACAVÉM	Inst. das Estradas de Portugal	2 770 064,15	2 770 064,15	1 662 038,49
3.17	3.17/006	EN 247 BENEFICIAÇÃO ENTRE O KM 6,0 - KM 19,1 (RIBAMAR)	Inst. das Estradas de Portugal	2 204 822,74	2 204 822,74	1 212 652,51

Med	Código	Designação do Projecto	Executor	Aprovações até 31 Dezembro 2005		
				Inv. Elegível	Despesa Pública	Fundo
3.17	3.17/007	Nó da Ramada-Ligação á Rotunda do Casal do Monte-Nó de ligação da EN 250-2 com a EM	Inst. das Estradas de Portugal	2 969 824,28	2 969 824,28	1 781 894,57
3.17	3.17/008	EN 361-1.VIA DE LIGAÇÃO ENTRE A EN 115 (VILAR) E O IC 1	Inst. das Estradas de Portugal	3 939 945,93	3 939 945,93	2 363 967,56
3.17	3.17/009	TERMINAL FLUVIAL DO MONTIJO-CAIS DO SEIXALINHO	TRANSTEJO-TRANSPORTES TEJO, SA	5 985 574,77	5 985 574,77	3 591 344,86
3.17	3.17/010	IC19: Nós da Amadora e Damaia e Alargamento entre nós de Alfragide e do hospital	Inst. das Estradas de Portugal	10 245 898,52	10 245 898,52	6 147 539,11
3.17	3.17/011	Adaptação ao trânsito rodoviário da Ponte D. Amélia	Inst. das Estradas de Portugal	3 470 345,56	3 470 345,56	1 908 690,06
3.17	3.17/012	EN 247 - Nova Ponte sobre o Rio Lizandro	Inst. das Estradas de Portugal	703 749,42	703 749,42	387 062,18
3.17	3.17/013	IC19 - Alargamento entre os Nós de Queluz e do Hospital	Inst. das Estradas de Portugal	2 245 598,12	2 245 598,12	1 347 358,87
3.17	3.17/014	Fornecimento de sete Navios Catamaran, com opção de mais dois	SOFLUSA-SOCIEDADE FLUVIAL DE TRANSPORTES, S.A.	48 980 000,00	48 980 000,00	24 490 000,00
3.17	3.17/015	Reparação da EN 361 (Alcanede/Alcanena) e EN 362 (L.Distrito de Leiria/Alcanede)	Inst. das Estradas de Portugal	606 853,00	606 853,00	333 769,15
3.17	3.17/016	Reparação do pavimento de diversos troços das EENN349 e 349-3	Inst. das Estradas de Portugal	645 441,38	645 441,38	354 992,76
3.17	3.17/017	Reparação do Pavimento em diversos troços nas EENN3 e 351	Inst. das Estradas de Portugal	402 352,73	402 352,73	221 294,00
3.17	3.17/018	Reparação do Pavimento de Diversos Troços das EENN110 e 358-1	Inst. das Estradas de Portugal	614 522,31	614 522,31	337 987,27
3.17	3.17/019	Reparação do pavimento de diversos troços das EENN2, 118 e 244-3	Inst. das Estradas de Portugal	758 619,07	758 619,07	417 240,49
3.17	3.17/020	Beneficiação e Requalificação da EN 358-1 "Praia do Ribatejo"	Câmara Municipal de Vila Nova da Barquinha	872 896,00	872 896,00	174 579,20
3.17	3.17/021	EN3. Ponte de Pernes sobre o Rio Alviela	Inst. das Estradas de Portugal	1 105 820,00	1 105 820,00	663 492,00
3.17	3.17/022	EN1. Variante em Alenquer	Inst. das Estradas de Portugal	6 524 726,00	6 524 726,00	3 914 835,60
3.17	3.17/023	EN366.Beneficiação entre Aveiras de Cima (Km22+000) e o Entroncamento com a EN (Km29+500)	Inst. das Estradas de Portugal	1 359 281,82	1 359 281,82	747 605,00
3.17	3.17/024	Estudo Integrado da Mobilidade e Sistemas de Transportes nos Concelhos da Associação do Médio Tejo	Comunidade Urbana do Médio Tejo	129 466,06	129 466,06	64 733,03
3.17	3.17/025	Estudos do Metro Ligeiro de Superfície - Algés / Loures	Metropolitano de Lisboa, EP	1 056 314,76	1 056 314,76	528 157,38
3.17	3.17/026	EN 114 - Beneficiação entre Peniche (Km 5+600)/Serra d'El Rei (Km 14+000) e entre Amoreira...	Inst. das Estradas de Portugal	2 070 900,00	2 070 900,00	1 138 995,00
3.17	3.17/028	MST - Metropolitano Ligeiro do Sul do Tejo (1ª Fase)	Gabinete de Estudos e Planeamento - MOPHT	265 068 234,73	265 068 234,73	74 802 255,84
3.17	3.17/029	Estudo de Mobilidade e Sistemas de Transportes da AMLT-1ª Fase	Comunidade Urbana da Lezíria do Tejo	88 060,00	88 060,00	44 030,00
3.17	3.17/030	EN 3: BENEFICIAÇÃO ENTRE O KM 42,800 E 70,200	Inst. das Estradas de Portugal	4 138 279,27	4 138 279,27	2 482 967,56
3.17	3.17/031	Ponte Romana - Muge	CM Salvaterra de Magos	113 996,64	113 996,64	56 998,32
3.18	3.18/001	ACTUALIZAÇÃO DE EQUIPAMENTOS DAS ACTUAIS REDES DE MEDIDA DA QUALIDADE DO AR DA REGIÃO DE LVT	Direcção Regional do Ambiente e do Ordenamento do Território da Região de Lisboa e Vale do Tejo	99 759,57	99 759,57	74 819,68
3.18	3.18/002	Aquisição de Sondas para efectuar medições de níveis e de qualidade em águas subterrâneas	Direcção Regional do Ambiente e do Ordenamento do Território da Região de Lisboa e Vale do Tejo	43 439,52	43 439,52	32 579,64
3.18	3.18/003	Implementação do SIG da DRAOT/LVT p/informação, sensibilização e apoio a decisão	Direcção Regional do Ambiente e do Ordenamento do Território da Região de Lisboa e Vale do Tejo	92 595,78	92 595,78	69 446,84

Med	Código	Designação do Projecto	Executor	Aprovações até 31 Dezembro 2005		
				Inv. Elegível	Despesa Pública	Fundo
3.18	3.18/005	Aquisição de quatro unidades laboratoriais móveis	Direcção Regional do Ambiente e do Ordenamento do Território da Região de Lisboa e Vale do Tejo	88 778,53	88 778,53	66 583,90
3.18	3.18/006	AQUISIÇÃO DE AUTOANALISADOR MULTIPARAMETRICO	Direcção Regional do Ambiente e do Ordenamento do Território da Região de Lisboa e Vale do Tejo	89 076,56	89 076,56	66 807,42
3.18	3.18/007	AQUISIÇÃO DE EQUIPAMENTO LABORATORIAL PARA AUMENTO DOS PARAMETROS DE ANÁLISE	Direcção Regional do Ambiente e do Ordenamento do Território da Região de Lisboa e Vale do Tejo	89 555,15	89 555,15	67 166,36
3.18	3.18/008	INTERVENÇÃO POLIS NO CACÉM- SENSIBILIZAÇÃO E COMUNICAÇÃO AMBIENTAL-1ªFASE	Sociedade para o Desenvolvimento do Programa Polis no Cacém, S.A.	1 404 229,33	1 404 229,33	1 053 172,00
3.18	3.18/009	Recuperação Ambiental e Encerramento de Lixeiras - Margem Esquerda do Tejo	RESIURB - Associação de Municípios para o Tratamento de Resíduos Sólidos	1 470 303,27	1 470 303,27	1 102 727,45
3.18	3.18/010	Gestão de Resíduos Sólidos Urbanos - Encerramento das Lixeiras da Boba, Carenque, Montemor	Valorização e Tratamento de Resíduos Sólidos da Área Metropolitana de Lisboa	9 265 464,67	9 265 464,67	6 949 098,50
3.18	3.18/011	Projecto de Investigação do Sistema de Frade	NECA - Núcleo de Espeleologia da Costa Azul	278 265,31	278 265,31	208 698,98
3.18	3.18/012	Caracterização de Resíduos Sólidos Urbanos	Direcção Regional do Ambiente e do Ordenamento do Território da Região de Lisboa e Vale do Tejo	39 501,82	39 501,82	29 626,37
3.18	3.18/013	Intervenção Pólis na Costa de Caparica - Sensibilização e Comunicação Ambiental - 1ª Fase	CostaPolis - Sociedade para o Desenvolvimento do Programa Polis na Costa de Caparica, S.A.	3 372 849,00	3 372 849,00	2 529 636,75
3.18	3.18/014	Encerramento e Recuperação de Lixeiras do Distrito de Santarém	RESITEJO-Associação de Gestão e Tratamento dos Lixos do Médio Tejo	1 805 055,62	1 805 055,62	1 353 791,71
3.18	3.18/015	Selagem das Lixeiras de Vila Fria, Vale Mourão e Abrunheira	AMTRES (Assoc. de Munic. de Cascais, Mafra, Oeiras, e Sintra para o Tratamen. de Resíduos Sólidos)	1 701 337,33	1 701 337,33	1 276 003,00
3.18	3.18/016	Reabilitação do Dique da Junceira	Direcção Regional do Ambiente e do Ordenamento do Território da Região de Lisboa e Vale do Tejo	836 148,33	836 148,33	627 111,25
3.18	3.18/017	Estudo de Inventariação da Produção dos Resíduos Industriais em Portugal Continental	INSTITUTO DOS RESÍDUOS	421 910,79	421 910,79	316 433,09
3.18	3.18/018	Intervenção Polis em Tomar - Estudos e planos preparatórios - Fase 1	TomarPolis - Soc. para o desenvolvimento do Programa Polis em Tomar, Sa	363 727,13	363 727,13	272 795,35
3.18	3.18/019	Intervenção Polis em Tomar - Estudos e Planos Preparatórios - Fase 2	TomarPolis - Soc. para o desenvolvimento do Programa Polis em Tomar, Sa	279 884,28	279 884,28	209 913,21
3.18	3.18/020	Intervenção Polis em Setúbal - Estudos Complementares, Plano Pormenor, Sensibilização ambiental/ comunicação, Gestão Global - Fase 1	SetúbalPolis - Sociedade para o desenvolvimento do Programa Polis em Setúbal, S.A.	551 261,96	551 261,96	413 446,47
3.18	3.18/021	Concepção e execução de uma estação de triagem, fornecimento e instalação de equipamentos para materiais recicláveis e aquisição de viaturas de recolha de recicláveis	RESITEJO-Associação de Gestão e Tratamento dos Lixos do Médio Tejo	2 278 430,81	2 278 430,81	1 708 823,11
3.19	3.19/001	Construção do Centro de Saúde de Ferreira do Zezere	ARS Lisboa e Vale do Tejo	1 600 495,67	1 600 495,67	1 200 371,75
3.19	3.19/003	Construção do Centro de Saúde de Vila Nova da Barquinha	ARS Lisboa e Vale do Tejo	1 441 965,97	1 441 965,97	1 081 474,47

Med	Código	Designação do Projecto	Executor	Aprovações até 31 Dezembro 2005		
				Inv. Elegível	Despesa Pública	Fundo
3.19	3.19/004	Centro de Saude de S. Sebastião - Setúbal	ARS Lisboa e Vale do Tejo	2 316 260,60	2 316 260,60	1 737 195,45
3.19	3.19/005	Extensão de Saúde do Feijó (CS Almada)	ARS Lisboa e Vale do Tejo	1 385 618,79	1 385 618,79	1 039 214,09
3.19	3.19/006	Extensão de Saúde da Sobreda (CS Almada)	ARS Lisboa e Vale do Tejo	1 552 007,61	1 552 007,61	1 164 005,71
3.19	3.19/007	Centro de Saúde de Vila Franca de Xira-Ext. Castanheira do Ribatejo (Construção de Raiz)	ARS Lisboa e Vale do Tejo	1 808 734,28	1 808 734,28	1 356 550,71
3.19	3.19/008	Centro de Saúde de Sintra-Ext. São João das Lampas (construção de raiz).	ARS Lisboa e Vale do Tejo	648 133,98	648 133,98	486 100,49
3.19	3.19/009	Centro de Saúde de Alenquer-ExtCarregado (construção de raiz).	ARS Lisboa e Vale do Tejo	923 660,64	923 660,64	692 745,48
3.19	3.19/010	Centro de Saúde de Sintra-U.S.F. da Várzea (Construção de Raiz)	ARS Lisboa e Vale do Tejo	893 074,37	893 074,37	669 805,77
3.19	3.19/011	Centro de Saúde de Cascais-Ext. Estoril (Construção de raiz)	ARS Lisboa e Vale do Tejo	4 972 456,50	4 972 456,50	2 486 228,25
3.19	3.19/013	CENTRO DE SAÚDE DE TORRES VEDRAS	ARS Lisboa e Vale do Tejo	3 179 223,81	3 179 223,81	2 384 417,86
3.19	3.19/015	Instalações Degradadas	ARS Lisboa e Vale do Tejo	795 152,80	795 152,80	596 364,60
3.19	3.19/018	Centro de Saúde de Palmela	ARS Lisboa e Vale do Tejo	1 752 153,51	1 752 153,51	1 314 115,14
3.19	3.19/019	Modernização dos Centros de Saúde	ARS Lisboa e Vale do Tejo	694 913,56	694 913,56	521 185,17
3.19	3.19/020	Extensão de Saúde de Ericeira	ARS Lisboa e Vale do Tejo	1 525 623,25	1 525 623,25	1 144 217,44
3.19	3.19/021	Centro de Saúde de Sacavém - Ext. S. João da Talha (Construção de Raiz)	ARS Lisboa e Vale do Tejo	2 363 567,49	2 363 567,49	1 772 675,62
3.19	3.19/022	Hospital Dr. José Maria Antunes Junior - Obras de Adaptação e Correção da ETAR Existente	DGIES	310 000,00	310 000,00	232 500,00
3.19	3.19/023	Hospital Pulido Valente - Obras de Separação das Águas Reiduais e Pluviais	DGIES	1 450 000,00	1 450 000,00	1 087 500,00
3.19	3.19/024	Hospital Ortopédico do Outão - Obras de Construção de ETAR'S	DGIES	325 000,00	325 000,00	243 750,00
3.19	3.19/027	Construção da Extensão de Saúde de Alferrarede (C.S. Abrantes)	ARS Lisboa e Vale do Tejo	961 861,92	961 861,92	721 396,44
3.19	3.19/028	CONSTRUÇÃO DA EXTENSÃO DE SAÚDE DE ALVIOBEIRA (C.S. TOMAR)	ARS Lisboa e Vale do Tejo	482 871,57	482 871,57	362 153,68
3.19	3.19/029	CONSTRUÇÃO DA EXTENSÃO DE SAÚDE DE OLALHAS (C.S.TOMAR)	ARS Lisboa e Vale do Tejo	424 163,84	424 163,84	318 122,88
3.19	3.19/030	CONSTRUÇÃO DA EXTENSÃO DE SAÚDE DO TRAMAGAL (C.S. ABRANTES)	ARS Lisboa e Vale do Tejo	793 318,21	793 318,21	594 988,66
3.19	3.19/031	CONSTRUÇÃO DA EXTENSÃO DE SAÚDE DA SABACHEIRA (C.S. TOMAR)	ARS Lisboa e Vale do Tejo	392 143,04	392 143,04	294 107,28
3.19	3.19/032	CONSTRUÇÃO DA EXTENSÃO DE SAÚDE DE SANTA MARIA DOS OLIVAIS (C.S. TOMAR)	ARS Lisboa e Vale do Tejo	1 490 954,53	1 490 954,53	1 118 215,90
3.19	3.19/033	Construção da Extensão de Saúde Eça de Queiroz	ARS Lisboa e Vale do Tejo	932 463,92	932 463,92	699 347,93
3.19	3.19/034	Extensão de Saúde de Miratejo	ARS Lisboa e Vale do Tejo	1 566 745,37	1 566 745,37	1 175 059,03
3.19	3.19/035	Construção da Extensão de Saúde do Moinho	ARS Lisboa e Vale do Tejo	2 452 056,00	2 452 056,00	1 839 042,00
3.19	3.19/036	Construção do Centro de Saúde de Alcabideche	ARS Lisboa e Vale do Tejo	3 006 943,78	3 006 943,78	1 503 471,89
3.19	3.19/037	Construção da Unidade de Saúde de Pontével (C.S. do Cartaxo)	ARS Lisboa e Vale do Tejo	1 275 000,00	1 275 000,00	956 250,00
3.19	3.19/038	Construção da Unidade de Saúde do Couço	ARS Lisboa e Vale do Tejo	745 000,00	745 000,00	558 750,00
3.19	3.19/039	Construção do Centro de Saúde de Santo António de Charnais	Irmandade da Santa Casa da Misericórdia de Aldeia Galega da Merceana	1 886 714,00	1 886 714,00	943 357,00

Med	Código	Designação do Projecto	Executor	Aprovações até 31 Dezembro 2005		
				Inv. Elegível	Despesa Pública	Fundo
3.19	3.19/040	Remodelação do bloco operativo do HSC, SA	HOSPITAL DE SANTA CRUZ, SA	658 856,20	658 856,20	494 142,15
3.19	3.19/041	Construção de residência temporária para doentes de foro oncológico e neurológico	Liga dos Amigos do Hospital de Santarém	1 743 831,00	1 743 831,00	1 307 873,25
3.20	3.20/001	Assistência Técnica à Medida Regionalmente Desconcentrada Economia	Direcção Regional da Economia de Lisboa e Vale do Tejo	71 767,93	71 767,93	53 825,95
3.20	3.20/002	Assist-encia Técnica 2000/2001 - Medida 2.1 do Eixo 2 do PORLVT	Direcção Regional do Ambiente e do Ordenamento do Território da Região de Lisboa e Vale do Tejo	7 877,86	7 877,86	5 120,61
3.20	3.20/003	Assistência Técnica - 2000-2001 - Eixos prioritários 1 e 2 FEDER	CCRLVT	720 205,62	720 205,62	468 133,65
3.20	3.20/004	Assistencia Técnica 2000/2001 - Lezíria do Tejo	Associação de Municípios da Lezíria do Tejo	128 559,45	128 559,45	83 563,64
3.20	3.20/005	Assistencia Técnica 2000/2001 - Oeste	Associação de Municípios do Oeste	98 264,00	98 264,00	63 871,60
3.20	3.20/006	ASSISTENCIA TÉCNICA 2000/2001 MÉDIO TEJO	Comunidade Urbana do Médio Tejo	59 958,72	59 958,72	38 973,17
3.20	3.20/007	Assistencia Técnica 2000/2001 - Área Metropolitana de Lisboa	Junta Metropolitana de Lisboa	178 105,40	178 105,40	115 768,51
3.20	3.20/008	Assistência Técnica a Medida 3.16 - Desporto - 2000/2001	Instituto Nacional do Desporto	42 138,48	42 138,48	31 603,86
3.20	3.20/009	Assistencia Técnica à Medida Economia	Direcção Regional da Economia de Lisboa e Vale do Tejo	75 640,73	75 640,73	56 730,55
3.20	3.20/010	Assistencia Técnica 2002 - Lezíria do Tejo	Associação de Municípios da Lezíria do Tejo	142 280,00	142 280,00	88 925,00
3.20	3.20/011	Assistencia Tecnica aos eixos 1 e 2 e questões transversais do PO - FEDER	CCRLVT	1 269 145,94	1 269 145,94	793 216,21
3.20	3.20/013	Assistencia Técnica a Medida 3.14 - (Pescas) Infraestruturas de Portos	Direcção Geral das Pescas e Aquicultura	33 902,59	33 902,59	25 426,94
3.20	3.20/014	Assistencia Tecnica 2002 - Associação de Municípios do Oeste	Associação de Municípios do Oeste	137 012,49	137 012,49	85 632,81
3.20	3.20/015	Assistencia Tecnica 2002 - Medio Tejo	Comunidade Urbana do Médio Tejo	106 294,29	106 294,29	66 433,93
3.20	3.20/016	Área Metropolitana de Lisboa - Assist-encia Técnica 2002	Junta Metropolitana de Lisboa	138 426,46	138 426,46	86 516,54
3.20	3.20/017	Assistencia Técnica a Medida 3.16- Desporto-Ano 2002	Instituto Nacional do Desporto	41 106,67	41 106,67	30 830,00
3.20	3.20/018	Assistência Técnica 2002 - Medida 2.1 do Eixo 2 do PORLVT	Direcção Regional do Ambiente e do Ordenamento do Território da Região de Lisboa e Vale do Tejo	27 024,68	27 024,68	16 890,43
3.20	3.20/019	Assistência Técnica a Medida Regionalmente Desconcentrada Economia	Direcção Regional da Economia de Lisboa e Vale do Tejo	83 908,90	83 908,90	62 931,68
3.20	3.20/020	Assistencia Técnica 2003 - Eixos 1 e 2 - FEDER	CCRLVT	1 374 737,15	1 374 737,15	859 210,72
3.20	3.20/021	Lezíria do Tejo - Assistencia Técnica 2003	Associação de Municípios da Lezíria do Tejo	139 650,36	139 650,36	87 281,48
3.20	3.20/022	Assistência Técnica 2003 - Médio Tejo	Comunidade Urbana do Médio Tejo	122 134,33	122 134,33	76 333,96
3.20	3.20/023	Assistência Técnica à Medida 3.14 - Infraestruturas de Portos	Direcção Geral das Pescas e Aquicultura	42 909,73	42 909,73	32 182,30
3.20	3.20/024	Assistência Técnica à Medida 3.16 - Desporto - Ano 2003	Instituto do Desporto de Portugal	24 594,60	24 594,60	18 445,95
3.20	3.20/025	Assistência Técnica 2003 - Associação de Municípios do Oeste	Associação de Municípios do Oeste	142 300,00	142 300,00	88 937,50
3.20	3.20/026	Área Metropolitana de Lisboa - Assistencia Técnica 2003	Junta Metropolitana de Lisboa	196 572,79	196 572,79	122 857,99
3.20	3.20/027	Assistência Técnica 2003 - Medida 2.1 do Eixo 2 do PORLVT	Comissão de Coordenação e Desenvolvimento Regional de Lisboa e Vale do Tejo	91 027,62	91 027,62	56 892,26
3.20	3.20/028	Assistencia Técnica a Medida 3.16 - Desporto - Ano 2004	Instituto do Desporto de Portugal	18 308,69	18 308,69	13 731,52

Med	Código	Designação do Projecto	Executor	Aprovações até 31 Dezembro 2005		
				Inv. Elegível	Despesa Pública	Fundo
3.20	3.20/029	Lezíria do Tejo - Assistência Técnica 2004	Associação de Municípios da Lezíria do Tejo	115 371,06	115 371,06	72 106,91
3.20	3.20/030	Área Metropolitana de Lisboa - Assistência Técnica 2004	Junta Metropolitana de Lisboa	210 485,81	210 485,81	131 553,63
3.20	3.20/031	Assistência Técnica à Medida 3.14 (Pescas) - Infraestruturas de Portos	Direcção Geral das Pescas e Aquicultura	57 600,00	57 600,00	43 200,00
3.20	3.20/032	Assistência Técnica a Medida Regionalmente Desconcentrada Economia	Direcção Regional da Economia de Lisboa e Vale do Tejo	88 266,78	88 266,78	66 200,09
3.20	3.20/033	Assistência Técnica 2004 - Médio Tejo	Comunidade Urbana do Médio Tejo	69 546,07	69 546,07	43 466,29
3.20	3.20/034	Assistência Técnica 2004 - Eixos Prioritários 1 e 2 e Questões Transversais do PO - FEDER	Comissão de Coordenação e Desenvolvimento Regional de Lisboa e Vale do Tejo	1 832 184,00	1 832 184,00	1 145 115,00
3.20	3.20/035	Assistência Técnica 2004 - Associação de Municípios do Oeste	Associação de Municípios do Oeste	50 800,00	50 800,00	31 750,00
3.20	3.20/036	Estrutura de Apoio Técnico à Medida 3.19 - Saúde 2004	ARS Lisboa e Vale do Tejo	126 182,25	126 182,25	94 636,69
3.20	3.20/037	Assistência Técnica 2004 - Medida 2.1 do Eixo 2 do PORLVT	Comissão de Coordenação e Desenvolvimento Regional de Lisboa e Vale do Tejo	134 768,09	134 768,09	84 230,06
3.20	3.20/038	Assistência Técnica à Medida 3.16 - Desporto - Ano 2005	Instituto do Desporto de Portugal	23 377,81	23 377,81	17 533,36
3.20	3.20/039	Assistência Técnica 2005 - Eixo 1 e 2 e Questões Transversais do PORLVT	Comissão de Coordenação e Desenvolvimento Regional de Lisboa e Vale do Tejo	1 718 797,01	1 718 797,01	1 074 248,13
3.20	3.20/040	Área Metropolitana de Lisboa - Assistência Técnica 2005	Junta Metropolitana de Lisboa	123 428,86	123 428,86	77 143,04
3.20	3.20/041	Assistência Técnica a Medida Regionalmente Desconcentrada Economia	Direcção Regional da Economia de Lisboa e Vale do Tejo	69 790,00	69 790,00	52 342,50
3.20	3.20/042	Assistência Técnica à Medida 3.14 (Pescas) - Infraestruturas de Portos	Direcção Geral das Pescas e Aquicultura	51 500,00	51 500,00	38 625,00
3.20	3.20/043	Assistência Técnica 2005	Comunidade Urbana da Lezíria do Tejo	305 452,80	305 452,80	190 908,00
3.20	3.20/044	Assistência Técnica 2005 - Médio Tejo	Comunidade Urbana do Médio Tejo	218 336,75	218 336,75	136 460,47
3.20	3.20/045	Assistência Técnica 2005 - AMO	Associação de Municípios do Oeste	157 413,62	157 413,62	98 383,51
3.20	3.20/046	Assistência Técnica 2005 - Medida 2.1	Comissão de Coordenação e Desenvolvimento Regional de Lisboa e Vale do Tejo	174 793,01	174 793,01	109 245,63
3.20	3.20/047	Assistência Técnica Med. 3.19 - Saúde	ARS Lisboa e Vale do Tejo	398 649,33	398 649,33	298 987,00
3.21	3.21/001	Assistência Técnica 2000/2001 - Eixos prioritários 1 e 2 (FSE)	CCRLVT	40 544,08	40 544,08	26 353,65
3.21	3.21/002	Assistência Técnica 2000/2001 - Medidas 3.1, 3.2, 3.3, 3.4, 3.5, e 3.6	IEFP - INSTITUTO DE EMPREGO E FORMAÇÃO PROFISSIONAL	733 942,45	733 942,45	458 714,03
3.21	3.21/003	Assistência Técnica 2002 - Eixos prioritários 1 e 2 e questões tr	CCRLVT	82 395,49	82 395,49	51 497,18
3.21	3.21/004	Assistência Técnica 2002 - Medidas 3.1, 3.2, 3.3, 3.4, 3.5, e 3.6 do PORLVT	IEFP - INSTITUTO DE EMPREGO E FORMAÇÃO PROFISSIONAL	710 355,04	710 355,04	443 971,90
3.21	3.21/005	Assistência Técnica 2003 - Eixos Prioritários 1 e 2	CCRLVT	196 200,21	196 200,21	122 625,13
3.21	3.21/006	Assistência Técnica 2003	IEFP - INSTITUTO DE EMPREGO E FORMAÇÃO PROFISSIONAL	687 979,14	687 979,14	429 986,96
3.21	3.21/007	Assistência Técnica 2004 - Medidas Emprego	IEFP - INSTITUTO DE EMPREGO E FORMAÇÃO PROFISSIONAL	908 380,85	908 380,85	567 738,03
3.21	3.21/008	Assistência Técnica 2004 - Eixo 1 e 2 e questões transversais do PO	Comissão de Coordenação e Desenvolvimento Regional de Lisboa e Vale do Tejo	215 050,00	215 050,00	134 406,25
3.21	3.21/009	Assistência Técnica 2005 - Eixo 1 e 2 questões transversais do PO	Comissão de Coordenação e Desenvolvimento Regional de Lisboa e Vale do Tejo	241 203,01	241 203,01	150 751,88

Med	Código	Designação do Projecto	Executor	Aprovações até 31 Dezembro 2005		
				Inv. Elegível	Despesa Pública	Fundo
3.21	3.21/010	Assistência Técnica 2005 - Medidas Emprego	IEFP - INSTITUTO DE EMPREGO E FORMAÇÃO PROFISSIONAL	822 387,97	822 387,97	513 992,48
3.22	3.22/001	Assistência Técnica à Medida Regionalmente Desconcentrada da Agricultura e Desenvolvimento Rural	Direcção Regional de Agricultura do Ribatejo e Oeste	845 390,07	845 390,07	634 042,55
3.22	3.22/002	Assistência Técnica à medida Regionalmente Desconcentrada da Agricultura e Desenvolvimento Rural	Direcção Regional de Agricultura do Ribatejo e Oeste	606 146,73	606 146,73	454 610,05
3.22	3.22/003	Assistência Técnica 2003	Direcção Regional de Agricultura do Ribatejo e Oeste	247 769,11	247 769,11	185 826,83
3.22	3.22/004	Assistência Técnica 2004	Direcção Regional de Agricultura do Ribatejo e Oeste	412 764,23	412 764,23	309 573,17
3.22	3.22/005	Assistência Técnica - Medida Agricultura	Direcção Regional de Agricultura do Ribatejo e Oeste	192 798,00	192 798,00	144 598,50