



COMISSÃO DE COORDENAÇÃO DA REGIÃO DE LISBOA E VALE DO TEJO

# PROGRAMA OPERACIONAL DO VALE DO TEJO

RELATÓRIO DE EXECUÇÃO GLOBAL

VOLUME I

LISBOA  
MARÇO.1995

## ÍNDICE

VOLUME I	Pág.
ENVOLVENTE SÓCIO-ECONÓMICA	1
SISTEMA DE GESTÃO E ACOMPANHAMENTO	2
EXECUÇÃO GLOBAL DA INTERVENÇÃO OPERACIONAL	3
EXECUÇÃO DO PROGRAMA OPERACIONAL POR SUB-PROGRAMAS E MEDIDAS	5
IMPACTO SÓCIO-ECONÓMICO	6
INFORMAÇÃO E PUBLICIDADE	9
RESPEITO POR OUTRAS POLÍTICAS COMUNITÁRIAS	9
QUADROS FINANCEIROS	
VOLUME II	
INDICADORES FÍSICOS DE REALIZAÇÃO	

## A - ENVOLVENTE SÓCIO-ECONÓMICA

A área de intervenção do Programa Operacional do Vale do Tejo abrange 23 municípios pertencentes às sub-regiões NUT'S III da Lezíria do Tejo e do Médio Tejo e ainda o município de Vila Franca de Xira, integrado na NUT'S III Grande Lisboa.

Em 1991 a população residente atingiu os 563 879 habitantes com uma densidade populacional de cerca de 79 hab/Km<sup>2</sup>. A tendência evolutiva no período 1981-91 aponta para um crescimento de 7 179 habitantes.

Este ligeiro crescimento deveu-se essencialmente ao aumento populacional ocorrido no Município de Vila Franca de Xira (17,4%), o qual sofreu os efeitos de proximidade da Grande Lisboa.

No Médio Tejo e na Lezíria do Tejo as taxas de crescimento foram negativas, 3% e 0,5% respectivamente, sendo este fenómeno mais marcante nos concelhos mais interiores da Sub-Região.

Em 1991 a repartição sectorial do emprego revela ainda um peso muito elevado do sector primário, em particular da agricultura, reflectindo a importância que este sector detém na estrutura produtiva.

O sector secundário, que chegou a ser dominante na estrutura do emprego (1981 - 40%), sofreu um recuo significativo ao longo da década de 80, representando em 1991 apenas 37% do emprego total. Em contrapartida o terciário reforça muito a sua importância tornando-se o sector de actividade predominante no Vale do Tejo e empregando 50% da população activa (1981 - 37%).

As tendências apontadas são o reflexo de dinâmicas locais diversificadas, entre as quais avultam o abandono dos campos e a modernização da agricultura, a crise que se abateu sobre o tecido industrial local e conduziu ao encerramento e à redução da actividade de muitas empresas, e à criação de novos postos de trabalho no terciário, sobretudo nos serviços de suporte à população.

A estrutura industrial ainda é pouco diversificada e está fortemente baseada em sectores tradicionais com grande intensidade de mão-de-obra. Sobressaem os ramos da alimentação e bebidas, textil e vetuário, tratamento de peles, papel e pasta para papel e material de transporte.

No que respeita às infraestruturas e equipamentos de apoio ao desenvolvimento económico e à população tem-se vindó a assistir na última década a um grande esforço no sentido de eliminar as carências existentes. Esse esforço tem contado, desde 1986, com o apoio das Comunidades Europeias, através dos diversos fundos estruturais, em particular o FEDER. Os efeitos são particularmente sentidos nos domínios das infraestruturas básicas de abastecimento de água e saneamento, das acessibilidades, da infraestruturização de áreas com vocação industrial, em particular de loteamentos industriais, e ainda no domínio turístico/cultural.

## **B - SISTEMA DE GESTÃO E ACOMPANHAMENTO**

1. Desde o início do Programa Operacional até 31 de Dezembro de 1993, realizaram-se 31 reuniões da Unidade de Gestão, nas quais se estabeleceram as orientações para a sua execução e se procedeu à aprovação de projectos.

Foram aprovados 422 projectos tendo sido executados 419, aos quais corresponde um investimento total elegível de 24 320 035 contos e uma comparticipação comunitária de 15 474 076 contos.

Do total aprovado, 6 projectos, no montante de investimento elegível de 184 798 contos, foram apoiados pelo FEOGA-O, com uma comparticipação de 138 599 contos. No âmbito do FSE foram aprovados 14 projectos, no montante de investimento elegível de 48 792 contos, com uma comparticipação de 36 594 contos. Os restantes projectos foram apoiados pelo FEDER.

No decorrer do Programa foram descomprometidos 3 projectos:

- VT/11/043 - "Alargamento da E.M. 571-Estrada das Vendas" da C.M. do Entroncamento.
- VT/11/053 - "Pavimentação da estrada existente de acesso ao parque de campismo".
- VT/11/216 - "Construção da rede viária do concelho - povoação de Foros de Lagoiços" - C.M. de Coruche.

2. Ao longo do período de execução do Programa, a Unidade de Acompanhamento das Intervenções Operacionais Regionais de Lisboa e



Vale do Tejo reuniu 5 vezes entre 1990 e 1992, tendo desenvolvido, no âmbito das suas atribuições, as seguintes actividades:

- apreciação do andamento de execução geral do programa;
- discussão dos relatórios de execução semestrais e anuais, elaborados pela Unidade de Gestão;
- apreciação das propostas de alteração ao Programa formuladas pela Unidade de Gestão;
- emissão de parecer sobre as propostas de reforço financeiro do Programa;
- apreciação das propostas de reprogramação financeira do Programa, apresentadas pela Unidade de Gestão;
- apreciação das propostas de orçamento anuais respeitantes ao subprograma "Execução e Acompanhamento".

## C - EXECUÇÃO GLOBAL DA INTERVENÇÃO OPERACIONAL

1. O montante de investimento global executado no Programa Operacional do Vale do Tejo ascendeu a 136 024 857 ECUS, dos quais 130 580 387 ECUS (96%) correspondem a despesa pública.

O compromisso comunitário elevou-se a 82 898 629 ECUS (64%) sendo 81 971 856 ECUS provenientes do FEDER, 197 741 do FSE e 729 032 do FEOGA-O

No âmbito da execução do Programa foram efectuadas as transferências seguintes:

1º Adiantamento de 1990	4 273 190 ECUS
2º Adiantamento de 1990	2 837 398 ECUS
Saldo da fracção anual de 1990	1 777 647 ECUS
1º Adiantamento de 1991	10 247 683 ECUS
2º Adiantamento de 1991	6 148 610 ECUS
Saldo da fracção anual de 1991	4 099 073 ECUS
1º e 2º Adiantamentos de 1992	16 216 319 ECUS
Saldo da fracção anual de 1992	4 054 080 ECUS
Acertos da 1ª Reprogramação	5 975 643 ECUS
1º e 2º Adiantamentos de 1993	8 625 791 ECUS
Reforço associado ao Saldo de 1992	7 429 974 ECUS
Reforço associado aos 1º e 2º Adiantamentos de 1993	5 130 601 ECUS

O total de transferências efectuadas elevou-se a 76 816 009 ECUS, faltando apenas transferir o saldo de fracção anual de 1993, no montante de 5 155 847 ECUS.

Relativamente à execução global do programa foi possível conseguir um elevado nível de realização que é traduzido pelas seguintes taxas de execução em ECU;

a) A totalidade do investimento aprovado pela Unidade de Gestão em correspondeu a 104,1% da despesa prevista no Programa Operacional;

b) A despesa pública realizada e contabilizada correspondeu a 96,1% da totalidade do investimento público aprovado pela Unidade de Gestão;

c) A despesa pública realizada e contabilizada desde o início do Programa até ao seu termo corresponde a 100% da despesa pública prevista do Programa Operacional, medida a medida.

2. No decurso da execução verificou-se a necessidade de introduzir alguns ajustamentos, quer no que respeita ao conteúdo quer em relação ao plano de financiamento das acções previstas.

Assim a Unidade de Acompanhamento, na sua 4ª reunião, deu parecer favorável a duas propostas de alteração do Programa, respeitantes, respectivamente, à inclusão no subprograma 4, medida 2, do projecto do CNEMA - Centro Nacional de Exposições e Mercados Agrícolas e todas as modificações daí resultantes, e à inclusão das Regiões de Turismo da área de intervenção do POVT entre as entidades responsáveis e beneficiárias das acções previstas na medida 1 do subprograma 5.

Em consequência das decisões tomadas pela Unidade de Acompanhamento e da execução do Programa efectuaram-se três reprogramações do plano de financiamento, concretizadas através das seguintes decisões:

- C(92)2766 de 25.11.92, que aumenta em 11 MECU o montante de intervenção máxima do FEDER;
- (93)1254 de 18.05.93, relativa à desafecção de 0,45 MECU da intervenção do FSE;
- C(93)2679 de 01.10.93, relativa ao reforço do montante de intervenção máxima do FEDER em 8,13 MECU.

## D - EXECUÇÃO DO PROGRAMA OPERACIONAL POR SUB-PROGRAMAS E MEDIDAS

1. Em síntese, a situação do Programa encontra-se reflectida no quadro seguinte:

Subprograma/Medida	Nº Proj. Aprov.	Despesa <sup>1</sup>		
		Apr/Prev %	Real/Apr %	Real/Prev %
1. Incremento das acessibilidades				
1.1 Reabilitação e beneficiação da rede viária	181	99,9	100,1	100,0
1.2 Expansão da rede viária municipal	27	100,5	99,5	100,0
1.3 Infraestruturas de apoio ao sist. transportes	3	107,0	93,5	100,0
2. Sistemas de saneamento básico int. estratégico				
2.1 Abastecimento de água ao Médio Tejo	2	101,1	98,9	100,0
2.2 Despoluição de bacias hidrográficas	1	100,3	99,7	100,0
3. Infraestruturas de saneamento básico e aproveitamento de recursos hídricos				
3.1 Construção/moderniz. de sistemas de abast. água	54	104,9	95,3	100,0
3.2 Construção/moderniz. de sistemas de esgotos	23	109,0	91,7	100,0
3.3 Construção de infraest. trat. resíduos sólidos	2	99,7	100,3	100,0
3.4 Aproveitamento de recursos hídricos	1	100,3	99,7	100,0
4. Apoio à actividade industrial				
4.1 Infraestruturas de áreas com vocação industrial	8	124,1	80,6	100,0
4.2 Infraestruturas e equip. de apoio à act. económica	5	105,7	94,6	100,0
4.3 Apoio às pequenas e médias empresas	1	111,5	90,0	100,0
5. Infraestruturas e valorização turística				
5.1 Infraestruturas de apoio ao turismo	26	106,2	94,1	100,0
5.2 Recuperação e valor. do património construído	37	117,0	85,5	100,0
6. Estudos				
6.1 Estudos no domínio do ordenamento do território	28	102,5	97,6	100,0
7. Acções de apoio à organização e dinamização do meio rural				
7.1 Acções de apoio à org. e dinamiz. do meio rural	6	105,4	95,0	100,0
8. Acções de formação profissional e de sensibilização para o programa operacional				
8.1 Acções de formação profiss./sensib. para o P.O.	14	101,9	98,1	100,0
9. Execução e acompanhamento				
9.1 Acompanhamento e avaliação		102,2	97,8	100,0
9.2 Estudos, publicidade e promoção		101,4	98,5	100,0
TOTAL	419	104,1	96,1	100,0

<sup>1</sup> Apr/Prev - despesa prevista nos projectos aprovados / despesa prevista no P.O.  
Real/Apr - despesa realizada e paga / despesa prevista nos projectos aprovados  
Real/Prev - despesa realizada e paga / despesa prevista no P.O.

2. As diferenças entre os montantes do investimento aprovado e do investimento programado e executado resultaram do facto de se ter aprovado um volume de investimento elegível acima do investimento programado, com vista a garantir a boa execução do Programa, de acordo com as orientações gerais estabelecidas, o que conduziu a que, em algumas situações, não houvesse da parte do Programa Operacional recursos financeiros para cobrir o investimento total aprovado. Há ainda a considerar os diferenciais introduzidos pela aplicação de taxas de cambio diferentes na programação, na aprovação de projectos e na execução dos projectos.

## **E - IMPACTE SÓCIO-ECONÓMICO**

1. A experiência vivida durante a fase de execução demonstrou que o Programa Operacional conseguiu despertar o interesse e corresponder às expectativas dos agentes sociais e económicos da Região.

As populações abrangidas pelo Programa tomaram consciência do volume e importância das intervenções em curso e dos seus reflexos no quotidiano, quer em termos de mercado de trabalho local, quer em termos da dinâmica da actividade económica local e regional, quer em termos dos objectivos últimos do Programa, ou seja, pela fruição das infraestruturas e equipamentos que foram criados.

Sob o ponto de vista institucional, foi patente o interesse dos municípios e associações, bem como das empresas. Tal interesse manifestou-se, designadamente, através da apresentação de candidaturas cujo volume total ultrapassou em muito os recursos disponíveis no Programa.

De entre estas candidaturas podem salientar-se casos de grande relevância regional, patrocinados quer por municípios e/ou associações, quer por entidades de direito privado, o que revela um esforço de cooperação entre diferentes entidades, com significativa expressão regional. De entre esses projectos salientamos os que a seguir se referem a título exemplificativo.

O projecto de "Alargamento e Beneficiação da Estrada Tomar-Prado" veio eliminar um fortíssimo estrangulamento no acesso à rede viária nacional e à cidade de Tomar. De facto as características da via existente não respondiam às exigências do intenso tráfego, sobretudo de veículos pesados, que se verifica, o que originou vários acidentes e conduziu

mesmo, em diversas ocasiões, a dificuldades de funcionamento da principal unidade industrial que utiliza aquela via, a Fábrica de Papel do Prado. Esta é uma das mais importantes unidades industriais do Médio Tejo, empregando cerca de 180 trabalhadores e exportando cerca de um quarto da sua produção.

O projecto da "Construção de uma Ponte sobre o Zêzere" localiza-se numa das áreas com maiores dificuldades de acesso da Região. Este projecto permitiu melhorar sensivelmente, quer as ligações locais entre os concelhos contíguos de Ferreira do Zêzere, na RLVT, e de Vila de Rei, na Região Centro, encurtando a distância entre as respectivas sedes de 42 Km, quer as ligações interregionais. Simultaneamente permitiu articular de modo mais eficaz a acessibilidade externa dos dois concelhos, através da sua ligação à rede rodoviária nacional, no sentido do litoral pela via do IC3 e no sentido do interior e da ligação à fronteira, pela via do IC8.

O projecto do "Abastecimento de Água aos Municípios de Tomar e Torres Novas" visou a eliminação das actuais carências de água numa área do Vale do Tejo de grande potencial económico, proporcionando melhores condições de vida à população residente. Este projecto permitiu, em particular, o reforço em quantidade e qualidade do abastecimento de águas às cidades de Tomar e Torres Novas, com uma população total de cerca 35 000 habitantes, cujo consumo vem aumentando significativamente. O sistema abastece também a Zona Industrial de Tomar, com cerca de 120ha, melhorando em termos quantitativos e qualitativos as condições de operacionalidade que já hoje oferece a um conjunto vasto de indústrias, algumas delas grandes consumidoras, como é o caso, do Matadouro Regional do Ribatejo Norte.

Em complemento do projecto anterior, o projecto do "Abastecimento de Água aos Municípios de Ourém e Entroncamento" visou eliminar as actuais carências de água naqueles concelhos e garantir às populações um fornecimento de elevada qualidade. Neste contexto evidencia-se em particular a resolução dos problemas de abastecimento da área de Fátima, confrontada com fortes afluxos populacionais de carácter sazonal, resultantes da sua da importância religiosa e turística, e da cidade do Entroncamento, pólo importante de localização de actividades produtivas e de distribuição no Médio Tejo.

O projecto denominado "Sistema de Saneamento da Região de Torres Novas" inseriu-se nas acções tendentes à despoluição de Bacia do Rio Almonda, um dos cursos de água mais poluídos do Vale do Tejo. O projecto envolveu a realização de diversos sistemas de saneamento que, no horizonte do projecto servirão uma população-equivalente de cerca de 130 000 habitantes. A sua concretização, resultou da acção conjunta e

em parceria da Câmara Municipal de Torres Novas e da Administração Central, não só no que respeita ao financiamento, como à identificação das soluções técnicas mais adequadas. O sistema permite tratar os efluentes de 9 localidades (servindo cerca de 22 000 habitantes), duas zonas industriais e ainda onze outras unidades industriais, ligadas à destilação, papel, têxtil e agro-alimentares.

O projecto do "CNEMA - Centro Nacional de Exposições e Mercados Agrícolas" teve como objectivo a criação de um parque nacional de exposições orientado para a dinamização da agricultura e dos mercados agrícolas, cujas primeiras manifestações ocorreram já em 1994. A sua criação visou viabilizar a continuidade da Feira Nacional da Agricultura/Feira do Ribatejo, acontecimento de maior impacte nacional no domínio agrícola e com projecção internacional, criar condições para a prestação de um elevado número de serviços aos agricultores, e a realização de outros certames de natureza agrícola, cultural, recreativa e desportiva. No domínio dos serviços prestados aos agricultores o parque tem vocação para acolher estruturas comerciais dos produtores (mercado de gado, mercado de origem, centro informático de divulgação de oportunidades de negócio, instalação de associações de produtores), estruturas comerciais de factores de produção e estruturas de prestação de serviços aos agricultores (serviços públicos, formação de empresários, colóquios e simpósios, etc.).

2. As características dos projectos executados permitem esperar que o impacte sócio-económico do programa seja muito significativo.

Este impacte será particularmente relevante nos seguintes aspectos:

- maior integração da economia regional proporcionada por uma melhoria acentuada nas acessibilidades locais;
- melhoria na qualidade de vida da população proporcionada pela melhoria de qualidade do ambiente e dos recursos hídricos superficiais e subterrâneos, e pela disponibilização de novas infraestruturas de saneamento básico;
- dinamização da actividade económica local proporcionada pelas infraestruturas de promoção da região, em que assume particular significado o projecto CNEMA, como já foi referido;
- diversificação das actividades e promoção de potencialidades locais em correlação com a criação de infraestruturas de acolhimento e valorização dos aspectos sociais e patrimoniais regionais.

## **F - INFORMAÇÃO E PUBLICIDADE**

1. Durante a execução do Programa foram desenvolvidas várias acções de informação e divulgação, levadas a cabo junto dos agentes económicos e sociais de toda a região.

Refiram-se, como mais importantes as seguintes:

- Publicação de um jornal de divulgação de periodicidade trimestral.
- Realização de diversas sessões de trabalho junto de municípios, núcleos empresariais e das associações de desenvolvimento regional.
- Participação em feiras, certames e exposições na região, com painéis e outro material alusivo ao Programa Operacional. Citem-se como exemplos a Feira Nacional do Cavalo, na Golegã e a Fersant em Torres Novas.
- Entrevistas da Unidade de Gestão com órgãos da comunicação social.
- Execução de um arquivo fotográgico e videográgico.
- Apoio e participação em seminários, colóquios e conferências sobre o desenvolvimento do Vale do Tejo.
- Impressão e distribuição de material publicitário, designadamente pastas, esferográficas, agendas, isqueiros, cartazes e autocolantes.
- Afixação de painéis informativos junto de projectos aprovados no âmbito do Programa, conforme a regulamentação em vigor.

## **G - RESPEITO POR OUTRAS POLÍTICAS COMUNITÁRIAS**

A Unidade de Gestão tem continuado a proceder sistematicamente, à divulgação e actualização da legislação e regulamentação nacional e comunitária em matéria de publicidade, ambiente e de mercados públicos, garantindo também o respeito pelas referidas normas.

H - QUADROS FINANCEIROS



PROGRAMA OPERACIONAL DO VALE DO TEJO  
SÍNTESE FINANCEIRA POR SUB-PROGRAMAS

SUBPROGRAMA	PROGRAMADO APROVADO EXECUTADO	CUSTO TOTAL	DESPESAS PÚBLICAS											SECTOR PRIVADO	UNIDADE: ECU	
			TOTAL	INTERVENÇÕES COMUNITÁRIAS					PEDIP	FINANCIAMENTO PÚBLICO NACIONAL						E.P. e Outras
				TOTAL	FEDER	FSE	FEOGA	FEDER		FEOGA	Ad. Central	Col. Reg. e Locais	E.P. e Outras			
1	PROGRAMADO	46 037 437	29 924 332	29 924 332	29 924 332	29 924 332	16 113 105					16 113 105				
	APROVADO	46 117 070	29 976 091	29 976 091	29 976 091	29 976 091	16 140 979					16 140 979				
	EXECUTADO	46 037 437	29 924 332	29 924 332	29 924 332	29 924 332	16 113 105					16 113 105				
2	PROGRAMADO	22 635 896	11 160 432	11 160 432	11 160 432	11 160 432	11 475 464					223 045		8 858 781		
	APROVADO	22 860 963	11 268 805	11 268 805	11 268 805	11 268 805	11 592 158					223 104		8 953 333		
	EXECUTADO	22 635 896	11 160 432	11 160 432	11 160 432	11 160 432	11 475 464					223 045		8 858 781		
3	PROGRAMADO	15 694 959	10 201 729	10 201 729	10 201 729	10 201 729	5 493 230					5 493 230				
	APROVADO	16 662 372	10 830 535	10 830 535	10 830 535	10 830 535	5 831 837					5 831 837				
	EXECUTADO	15 694 959	10 201 729	10 201 729	10 201 729	10 201 729	5 493 230					5 493 230				
4	PROGRAMADO	25 356 368	14 576 661	14 576 661	14 576 661	14 576 661	5 336 921					4 082 088		12 042		5 442 786
	APROVADO	27 333 348	15 749 180	15 749 180	15 749 180	15 749 180	5 819 894					4 323 205		13 385		5 764 274
	EXECUTADO	25 356 368	14 576 661	14 576 661	14 576 661	14 576 661	5 336 921					4 082 088		12 042		5 442 786
5	PROGRAMADO	20 078 656	12 869 001	12 869 001	12 869 001	12 869 001	7 209 655					843 175				
	APROVADO	22 299 811	14 310 779	14 310 779	14 310 779	14 310 779	7 989 032					968 757				
	EXECUTADO	20 078 656	12 869 001	12 869 001	12 869 001	12 869 001	7 209 655					843 175				
6	PROGRAMADO	3 300 196	2 145 128	2 145 128	2 145 128	2 145 128	1 155 068					28 235				
	APROVADO	3 382 230	2 198 448	2 198 448	2 198 448	2 198 448	1 183 782					27 790				
	EXECUTADO	3 300 196	2 145 128	2 145 128	2 145 128	2 145 128	1 155 068					28 235				
7	PROGRAMADO	972 044	729 032	729 032	729 032	729 032	243 012					7 015				
	APROVADO	1 024 204	768 153	768 153	768 153	768 153	256 051					7 733				
	EXECUTADO	972 044	729 032	729 032	729 032	729 032	243 012					7 015				
8	PROGRAMADO	265 338	197 741	197 741	197 741	197 741	65 913					44 461		14 678		1 684
	APROVADO	270 262	201 433	201 433	201 433	201 433	67 145					42 952		15 340		1 684
	EXECUTADO	265 338	197 741	197 741	197 741	197 741	65 913					44 461		14 678		1 684
9	PROGRAMADO	1 683 963	1 094 573	1 094 573	1 094 573	1 094 573	589 390					322 973		5 905		
	APROVADO	1 714 382	1 114 348	1 114 348	1 114 348	1 114 348	600 034					326 063		6 339		
	EXECUTADO	1 683 963	1 094 573	1 094 573	1 094 573	1 094 573	589 390					322 973		5 905		
TOTAL	PROGRAMADO	136 024 857	82 898 629	82 898 629	82 898 629	82 898 629	47 681 758					5 550 992		8 891 406		5 444 470
	APROVADO	141 664 642	86 417 772	86 417 772	86 417 772	86 417 772	49 480 912					5 919 604		8 988 397		5 765 958
	EXECUTADO	136 024 857	82 898 629	82 898 629	82 898 629	82 898 629	47 681 758					5 550 992		8 891 406		5 444 470

PROGRAMA OPERACIONAL DO VALE DO TEJO

SÍNTESE FINANCEIRA POR ANOS

ANOS	PROGRAMADO	CUSTO TOTAL	DESPESAS PÚBLICAS										SECTOR PRIVADO	UNIDADE: ECU EMPRÉSTIMOS COMUNITÁRIOS	
			TOTAL	INTERVENÇÕES COMUNITÁRIAS			FINANCIAMENTO PÚBLICO NACIONAL				SECTOR PRIVADO				
				TOTAL	FEDER	FSE	FOEGA	PEDIP	Contr. Nac. Total	Ad. Central		Col. Reg. e Locais			E. P. e Outras
1990	PROGRAMADO	1 226 148	796 996	796 996							429 152	39 352	389 800		
	APROVADO	1 226 147	796 994	796 994							429 153	39 367	389 786		
	EXECUTADO	1 226 148	796 996	796 996							429 152	39 352	389 800		
1991	PROGRAMADO	39 451 736	25 144 747	25 112 751	31 996						14 306 989	372 696	12 732 809	1 201 484	71 474
	APROVADO	39 405 304	25 114 083	25 082 140	31 943						14 291 221	371 899	12 717 049	1 202 273	71 474
	EXECUTADO	39 451 736	25 144 747	25 112 751	31 996						14 306 989	372 696	12 732 809	1 201 484	71 474
1992	PROGRAMADO	50 315 474	30 552 495	30 282 873	91 309	178 313					19 383 686	967 930	13 528 553	4 887 203	379 293
	APROVADO	49 246 051	29 897 082	29 627 654	91 972	177 456					18 983 829	946 468	13 234 583	4 802 778	365 140
	EXECUTADO	50 315 474	30 552 495	30 282 873	91 309	178 313					19 383 686	967 930	13 528 553	4 887 203	379 293
1993	PROGRAMADO	44 960 025	26 404 391	25 779 236	74 436	550 719					13 561 931	4 171 014	6 588 198	2 802 719	4 993 703
	APROVADO	51 715 666	30 609 613	29 941 398	77 518	590 697					15 776 709	4 561 870	8 231 493	2 983 346	5 329 344
	EXECUTADO	44 960 025	26 404 391	25 779 236	74 436	550 719					13 561 931	4 171 014	6 588 198	2 802 719	4 993 703
TOTAL	PROGRAMADO	136 024 857	82 898 629	81 971 856	197 741	729 032					47 681 758	5 550 992	33 239 360	8 891 406	5 444 470
	APROVADO	141 684 642	86 417 772	85 448 186	201 433	768 153					49 480 912	5 919 604	34 572 911	8 988 397	5 765 958
	EXECUTADO	136 024 857	82 898 629	81 971 856	197 741	729 032					47 681 758	5 550 992	33 239 360	8 891 406	5 444 470

**PROGRAMA OPERACIONAL DO VALE DO TEJO**  
**SUB-PROGRAMA 1 - INCREMENTO DAS ACESSIBILIDADES**

MEDIDAS	PROGRAMADO APROVADO EXECUTADO	CUSTO TOTAL	DESPESAS PÚBLICAS											SECTOR PRIVADO	UNIDADE: ECU EMPRÉSTIMOS COMUNITÁRIOS	
			TOTAL	INTERVENÇÕES COMUNITÁRIAS			FINANCIAMENTO PÚBLICO NACIONAL				SECTOR PRIVADO	UNIDADE: ECU EMPRÉSTIMOS COMUNITÁRIOS				
				TOTAL	FEDER	FSE	FEOGA	PEDIP	Contr. Nac. Total	Ad. Central			Col. Reg. e Locais			E.P. e Outras
1	PROGRAMADO	36 821 891	23 934 225	23 934 225							12 887 666					
	APROVADO	36 775 145	23 903 839	23 903 839							12 871 306					
	EXECUTADO	36 821 891	23 934 225	23 934 225							12 887 666					
2	PROGRAMADO	8 040 267	5 226 176	5 226 176							2 814 091					
	APROVADO	8 084 225	5 254 746	5 254 746							2 829 479					
	EXECUTADO	8 040 267	5 226 176	5 226 176							2 814 091					
3	PROGRAMADO	1 175 279	763 931	763 931							411 348					
	APROVADO	1 257 700	817 506	817 506							440 194					
	EXECUTADO	1 175 279	763 931	763 931							411 348					
TOTAL	PROGRAMADO	46 037 437	29 924 332	29 924 332							16 113 105					
	APROVADO	46 117 070	29 976 091	29 976 091							16 140 979					
	EXECUTADO	46 037 437	29 924 332	29 924 332							16 113 105					

PROGRAMA OPERACIONAL DO VALE DO TEJO

SUB-PROGRAMA 2 - SISTEMAS SUB-REGIONAIS DE SANEAMENTO BÁSICO DE INTERESSE ESTRATÉGICO

MEDIDAS	PROGRAMADO	CUSTO TOTAL	TOTAL	DESPESAS PÚBLICAS										SECTOR PRIVADO	UNIDADE: ECU
				INTERVENÇÕES COMUNITÁRIAS					FINANCIAMENTO PÚBLICO NACIONAL						
				TOTAL	FEDER	FSE	FEOGA	PEDIP	Contr. Nac. Total	Ad. Central	Col. Reg. e Locais	E.P. e Outras			
1	PROGRAMADO	20 407 236	20 407 236	9 711 804	9 711 804						10 695 432		1 836 651	8 858 781	
	APROVADO	20 625 045	20 625 045	9 815 458	9 815 458						10 809 587		1 856 254	8 953 333	
	EXECUTADO	20 407 236	20 407 236	9 711 804	9 711 804						10 695 432		1 836 651	8 858 781	
2	PROGRAMADO	2 228 660	2 228 660	1 448 628	1 448 628						780 032	223 045	556 987		
	APROVADO	2 235 918	2 235 918	1 453 347	1 453 347						782 571	223 104	559 467		
	EXECUTADO	2 228 660	2 228 660	1 448 628	1 448 628						780 032	223 045	556 987		
TOTAL	PROGRAMADO	22 635 896	22 635 896	11 160 432	11 160 432						11 475 464	223 045	2 393 638	8 858 781	
	APROVADO	22 860 963	22 860 963	11 268 805	11 268 805						11 592 158	223 104	2 415 721	8 953 333	
	EXECUTADO	22 635 896	22 635 896	11 160 432	11 160 432						11 475 464	223 045	2 393 638	8 858 781	

PROGRAMA OPERACIONAL DO VALE DO TEJO

SUB-PROGRAMA 3 - INFRA-ESTRUTURAS DE SANEAMENTO BÁSICO E APROVEITAMENTO DE RECURSOS HÍDRICOS DE ÂMBITO LOCAL

MEDIDAS	PROGRAMADO	CUSTO TOTAL	DESPESAS PÚBLICAS										SECTOR PRIVADO	UNIDADE: ECU EMPRÉSTIMOS COMUNITÁRIOS	
			TOTAL	INTERVENÇÕES COMUNITÁRIAS			FINANCIAMENTO PÚBLICO NACIONAL				SECTOR PRIVADO				
				TOTAL	FEDER	FSE	FEOGA	PEDIP	Contr. Nac. Total	Ad. Central		Col. Reg. e Locais			E. P. e Outras
1	PROGRAMADO	9 887 451	9 887 451	6 426 845	6 426 845						3 460 606				
	APROVADO	10 370 691	10 370 691	6 740 943	6 740 943						3 629 748				
	EXECUTADO	9 887 451	9 887 451	6 426 845	6 426 845						3 460 606				
2	PROGRAMADO	5 358 369	5 358 369	3 482 943	3 482 943						1 875 426				
	APROVADO	5 843 249	5 843 249	3 798 111	3 798 111						2 045 138				
	EXECUTADO	5 358 369	5 358 369	3 482 943	3 482 943						1 875 426				
3	PROGRAMADO	344 751	344 751	224 089	224 089						120 662				
	APROVADO	343 749	343 749	223 437	223 437						120 312				
	EXECUTADO	344 751	344 751	224 089	224 089						120 662				
4	PROGRAMADO	104 388	104 388	67 852	67 852						36 536				
	APROVADO	104 683	104 683	68 044	68 044						36 639				
	EXECUTADO	104 388	104 388	67 852	67 852						36 536				
TOTAL	PROGRAMADO	15 694 959	15 694 959	10 201 729	10 201 729						5 493 230				
	APROVADO	16 662 372	16 662 372	10 830 535	10 830 535						5 831 837				
	EXECUTADO	15 694 959	15 694 959	10 201 729	10 201 729						5 493 230				

**PROGRAMA OPERACIONAL DO VALE DO TEJO**  
**SUB-PROGRAMA 4 - APOIO À ACTIVIDADE ECONÓMICA**

MEDIDAS	PROGRAMADO APROVADO EXECUTADO	CUSTO TOTAL	DESPESAS PÚBLICAS										SECTOR PRIVADO	UNIDADE, ECU EMPRÉSTIMOS COMUNITÁRIOS	
			TOTAL	INTERVENÇÕES COMUNITÁRIAS			PEDIP	FEOGA	FSE	FINANCIAMENTO PÚBLICO NACIONAL					SECTOR PRIVADO
				TOTAL	FEDER	TOTAL				Ad. Central	Col. Reg. e Locais	E.P. e Outras			
1	PROGRAMADO	2 848 706	1 851 654	1 851 654					997 052						
	APROVADO	3 535 491	2 298 069	2 298 069					1 237 422						
	EXECUTADO	2 848 706	1 851 654	1 851 654					997 052						
2	PROGRAMADO	22 473 257	12 702 644	12 702 644					4 327 827	4 082 088	245 739				5 442 786
	APROVADO	23 759 614	13 426 253	13 426 253					4 569 087	4 323 205	245 882				5 764 274
	EXECUTADO	22 473 257	12 702 644	12 702 644					4 327 827	4 082 088	245 739				5 442 786
3	PROGRAMADO	34 405	22 363	22 363					12 042						
	APROVADO	38 243	24 858	24 858					13 385						
	EXECUTADO	34 405	22 363	22 363					12 042						
TOTAL	PROGRAMADO	25 356 368	14 576 661	14 576 661					5 336 921	4 082 088	1 242 791				5 442 786
	APROVADO	27 333 348	15 749 180	15 749 180					5 819 894	4 323 205	1 483 304				5 764 274
	EXECUTADO	25 356 368	14 576 661	14 576 661					5 336 921	4 082 088	1 242 791				5 442 786

PROGRAMA OPERACIONAL DO VALE DO TEJO  
SUB-PROGRAMA 5 - INFRA-ESTRUTURAS E VALORIZAÇÃO TURÍSTICA

MEDIDAS	PROGRAMADO APROVADO EXECUTADO	CUSTO TOTAL	DESPESAS PÚBLICAS											SECTOR PRIVADO	UNIDADE: ECU EMPRESTIMOS COMUNITÁRIOS	
			TOTAL	INTERVENÇÕES COMUNITÁRIAS			DESPESAS PÚBLICAS				FINANCIAMENTO PÚBLICO NACIONAL					
				TOTAL	FEDER	FSE	FEOGA	PEDIP	Contr. Nac. Total	FINANCIAMENTO PÚBLICO NACIONAL						
										Ad. Central	Col. Reg. e Locais	E.P. e Outras				
1	PROGRAMADO	11 066 253	7 134 414	7 134 414							3 931 839	117 303	3 814 536			
	APROVADO	11 753 899	7 581 018	7 581 018							4 172 881	118 033	4 054 848			
	EXECUTADO	11 066 253	7 134 414	7 134 414							3 931 839	117 303	3 814 536			
2	PROGRAMADO	9 012 403	5 734 587	5 734 587							3 277 816	725 872	2 551 944			
	APROVADO	10 545 912	6 729 761	6 729 761							3 816 151	850 724	2 965 427			
	EXECUTADO	9 012 403	5 734 587	5 734 587							3 277 816	725 872	2 551 944			
TOTAL	PROGRAMADO	20 078 656	12 869 001	12 869 001							7 209 655	843 175	6 366 480			
	APROVADO	22 299 811	14 310 779	14 310 779							7 989 032	968 757	7 020 275			
	EXECUTADO	20 078 656	12 869 001	12 869 001							7 209 655	843 175	6 366 480			

PROGRAMA OPERACIONAL DO VALE DO TEJO

SUB-PROGRAMA 6 - ESTUDOS

MEDIDAS	PROGRAMADO APROVADO EXECUTADO	CUSTO TOTAL	DESPESAS PÚBLICAS										SECTOR PRIVADO	UNIDADE: ECU EMPRESTIMOS COMUNITÁRIOS			
			TOTAL	INTERVENÇÕES COMUNITÁRIAS			PEDIP	FECCA	FINANCIAMENTO PÚBLICO NACIONAL			E.P. e Outras					
				TOTAL	FSE	FEDER			Contr. Nac. Total	Ad. Central	Col. Reg. e Locais						
															FECCA	FSE	FEDER
1	PROGRAMADO	3 300 196															
	APROVADO	3 382 230	2 145 128	2 145 128	2 198 448				1 155 068	28 235	1 126 833						
	EXECUTADO	3 300 196	2 145 128	2 145 128	2 198 448				1 183 782	27 790	1 155 992						
2	PROGRAMADO																
	APROVADO																
	EXECUTADO																
TOTAL	PROGRAMADO	3 300 196	2 145 128	2 145 128	2 198 448				1 155 068	28 235	1 126 833						
	APROVADO	3 382 230	2 198 448	2 198 448	2 198 448				1 183 782	27 790	1 155 992						
	EXECUTADO	3 300 196	2 145 128	2 145 128	2 198 448				1 155 068	28 235	1 126 833						



PROGRAMA OPERACIONAL DO VALE DO TEJO

SUB-PROGRAMA 7 - ACÇÕES DE APOIO À ORGANIZAÇÃO E DINAMIZAÇÃO DO MEIO RURAL

MEDIDAS	PROGRAMADO APROVADO EXECUTADO	CUSTO TOTAL	DESPESAS PÚBLICAS										SECTOR PRIVADO	UNIDADE: ECU EMPRÉSTIMOS COMUNITARIOS		
			TOTAL	INTERVENÇÕES COMUNITÁRIAS				PEDIP	Contr. Nac. Total	FINANCIAMENTO PÚBLICO NACIONAL						
				FEDER	FSE	FEOGA	FEOGA			Ad. Central	Col. Reg. e Locais	E. P. e Outras				
1	PROGRAMADO	972 044						729 032					243 012	7 015	235 997	
	APROVADO	1 024 204						768 153					256 051	7 733	248 318	
	EXECUTADO	972 044						729 032					243 012	7 015	235 997	
TOTAL	PROGRAMADO	972 044						729 032					243 012	7 015	235 997	
	APROVADO	1 024 204						768 153					256 051	7 733	248 318	
	EXECUTADO	972 044						729 032					243 012	7 015	235 997	

PROGRAMA OPERACIONAL DO VALE DO TEJO

SUB-PROGRAMA 8 - ACÇÕES DE FORMAÇÃO PROFISSIONAL E DE SENSIBILIZAÇÃO PARA O PROGRAMA OPERACIONAL

MEDIDAS	PROGRAMADO APROVADO EXECUTADO	CUSTO TOTAL	TOTAL	DESPESAS PÚBLICAS										SECTOR PRIVADO	UNIDADE: ECU		
				INTERVENÇÕES COMUNITÁRIAS			FINANCIAMENTO PÚBLICO NACIONAL				Ad. Central	Col. Reg. e Locais	E.P. e Outras			EMPRESTIMOS COMUNITÁRIOS	
				TOTAL	FEDER	FSE	FEOGA	PEDIP	Contr. Nac. Total	FINANCIAMENTO PÚBLICO NACIONAL							
										Col. Reg. e Locais							E.P. e Outras
1	PROGRAMADO	265 338	263 654	197 741		197 741					65 913	44 461	6 774	14 678	1 684		
	APROVADO	270 262	268 578	201 433		201 433				67 145	42 952	8 853	15 340	1 684			
	EXECUTADO	265 338	263 654	197 741		197 741				65 913	44 461	6 774	14 678	1 684			
TOTAL	PROGRAMADO	265 338	263 654	197 741		197 741				65 913	44 461	6 774	14 678	1 684			
	APROVADO	270 262	268 578	201 433		201 433				67 145	42 952	8 853	15 340	1 684			
	EXECUTADO	265 338	263 654	197 741		197 741				65 913	44 461	6 774	14 678	1 684			

**PROGRAMA OPERACIONAL DO VALE DO TEJO**  
**SUB-PROGRAMA 9 - EXECUÇÃO E ACOMPANHAMENTO**

MEDIDAS	PROGRAMADO	CUSTO TOTAL	DESPESAS PÚBLICAS										SECTOR PRIVADO	UNIDADE: ECU EMPRÉSTIMOS COMUNITÁRIOS
			TOTAL	INTERVENÇÕES COMUNITÁRIAS			FINANCIAMENTO PÚBLICO NACIONAL			Ad. Central	Col. Reg. e Locais	E. P. e Outras		
				TOTAL	FEDER	FSE	FEOGA	PEDIP	Contr. Nac. Total					
1	PROGRAMADO	754 306	754 306	490 297	490 297					254 676	9 333			
	APROVADO	771 003	771 003	501 152	501 152					250 321	9 530			
	EXECUTADO	754 306	754 306	490 297	490 297					254 676	9 333			
2	PROGRAMADO	929 657	929 657	604 276	604 276					68 297	251 179		5 905	
	APROVADO	943 379	943 379	613 196	613 196					65 742	258 102		6 339	
	EXECUTADO	929 657	929 657	604 276	604 276					68 297	251 179		5 905	
TOTAL	PROGRAMADO	1 683 963	1 683 963	1 094 573	1 094 573					322 973	260 512		5 905	
	APROVADO	1 714 382	1 714 382	1 114 348	1 114 348					326 063	267 632		6 339	
	EXECUTADO	1 683 963	1 683 963	1 094 573	1 094 573					322 973	260 512		5 905	

**PROGRAMA OPERACIONAL DO VALE DO TEJO**  
**SUB-PROGRAMA 1 - INCREMENTO DAS ACESSIBILIDADES**

ANOS	PROGRAMADO APROVADO EXECUTADO	CUSTO TOTAL	DESPESAS PÚBLICAS											SECTOR PRIVADO	UNIDADE: ECU EMPRÉSTIMOS COMUNITÁRIOS		
			TOTAL	INTERVENÇÕES COMUNITÁRIAS			FINANCIAMENTO PÚBLICO NACIONAL				Contr. Nac. Total	Ad. Central	Col. Reg. e Locais			E.P. e Outras	
				TOTAL	FEDER	FSE	FEOGA	PEDIP	FINANCIAMENTO PÚBLICO NACIONAL								
									Ad. Central	Col. Reg. e Locais							E.P. e Outras
1990	PROGRAMADO APROVADO EXECUTADO	268 392 268 391 268 392	174 455 174 454 174 455	174 455 174 454 174 455					93 937 93 937 93 937								
1991	PROGRAMADO APROVADO EXECUTADO	22 189 313 22 193 476 22 189 313	14 423 054 14 425 755 14 423 054	14 423 054 14 425 755 14 423 054					7 766 259 7 767 721 7 766 259								
1992	PROGRAMADO APROVADO EXECUTADO	18 006 075 17 584 208 18 006 075	11 703 946 11 429 736 11 703 946	11 703 946 11 429 736 11 703 946					6 302 129 6 154 472 6 302 129								
1993	PROGRAMADO APROVADO EXECUTADO	5 573 657 6 070 995 5 573 657	3 622 877 3 946 146 3 622 877	3 622 877 3 946 146 3 622 877					1 950 780 2 124 849 1 950 780								
TOTAL	PROGRAMADO APROVADO EXECUTADO	46 037 437 46 117 070 46 037 437	29 924 332 29 976 091 29 924 332	29 924 332 29 976 091 29 924 332					16 113 105 16 140 979 16 113 105								

PROGRAMA OPERACIONAL DO VALE DO TEJO

SUB-PROGRAMA 2 - SISTEMAS SUB-REGIONAIS DE SANEAMENTO BÁSICO DE INTERESSE ESTRATÉGICO

ANOS	PROGRAMADO APROVADO EXECUTADO	CUSTO TOTAL	DESPESAS PÚBLICAS											SECTOR PRIVADO	UNIDADE: ECU EMPRESÍMOS COMUNITÁRIOS	
			TOTAL	INTERVENÇÕES COMUNITÁRIAS			DESPESAS PÚBLICAS			FINANCIAMENTO PÚBLICO NACIONAL						
				TOTAL	FEDER	FSE	FEOGA	PEDIP	Contr. Nac. Total	Ad. Central	PÚBLICO NACIONAL					E.P. e Outras
											Col. Reg. e Locais					
1990	PROGRAMADO	139 060	139 060	90 389	90 389						48 671	19 552	29 119			
	APROVADO	139 060	139 060	90 389	90 389						48 671	19 566	29 105			
	EXECUTADO	139 060	139 060	90 389	90 389						48 671	19 552	29 119			
1991	PROGRAMADO	3 808 284	3 808 284	1 993 517	1 993 517						1 814 767	111 961	501 322	1 201 484		
	APROVADO	3 803 844	3 803 844	1 990 315	1 990 315						1 813 529	111 287	499 969	1 202 273		
	EXECUTADO	3 808 284	3 808 284	1 993 517	1 993 517						1 814 767	111 961	501 322	1 201 484		
1992	PROGRAMADO	11 895 923	11 895 923	5 772 290	5 772 290						6 123 633	59 336	1 177 094	4 887 203		
	APROVADO	11 679 459	11 679 459	5 665 448	5 665 448						6 014 011	57 260	1 153 973	4 802 778		
	EXECUTADO	11 895 923	11 895 923	5 772 290	5 772 290						6 123 633	59 336	1 177 094	4 887 203		
1993	PROGRAMADO	6 792 629	6 792 629	3 304 236	3 304 236						3 488 393	32 196	686 103	2 770 094		
	APROVADO	7 238 600	7 238 600	3 522 653	3 522 653						3 715 947	34 991	732 674	2 948 282		
	EXECUTADO	6 792 629	6 792 629	3 304 236	3 304 236						3 488 393	32 196	686 103	2 770 094		
TOTAL	PROGRAMADO	22 635 896	22 635 896	11 160 432	11 160 432						11 475 464	223 045	2 393 638	8 858 781		
	APROVADO	22 860 963	22 860 963	11 268 805	11 268 805						11 592 158	223 104	2 415 721	8 953 333		
	EXECUTADO	22 635 896	22 635 896	11 160 432	11 160 432						11 475 464	223 045	2 393 638	8 858 781		

PROGRAMA OPERACIONAL DO VALE DO TEJO

SUB-PROGRAMA 3 - INFRA-ESTRUTURAS DE SANEAMENTO BÁSICO E APROVEITAMENTO DE RECURSOS HÍDRICOS DE ÂMBITO LOCAL

ANOS	PROGRAMADO APROVADO EXECUTADO	CUSTO TOTAL	DESPESAS PÚBLICAS										SECTOR PRIVADO	UNIDADE: ECU EMPRESTIMOS COMUNITÁRIOS
			TOTAL	INTERVENÇÕES COMUNITÁRIAS			FINANCIAMENTO PÚBLICO NACIONAL				SECTOR PRIVADO			
				TOTAL	FEDER	FSE	FEOGA	PEDIP	Contr. Nac. Total	FINANCIAMENTO PÚBLICO NACIONAL				
										Ad. Central		Col. Reg. e Locais		
1990	PROGRAMADO	336 141	218 491	218 491							117 650	117 650		
	APROVADO	336 141	218 491	218 491							117 650	117 650		
	EXECUTADO	336 141	218 491	218 491							117 650	117 650		
1991	PROGRAMADO	5 175 667	3 364 184	3 364 184							1 811 483	1 811 483		
	APROVADO	5 160 295	3 354 190	3 354 190							1 806 105	1 806 105		
	EXECUTADO	5 175 667	3 364 184	3 364 184							1 811 483	1 811 483		
1992	PROGRAMADO	6 500 967	4 225 629	4 225 629							2 275 338	2 275 338		
	APROVADO	6 366 970	4 138 529	4 138 529							2 228 441	2 228 441		
	EXECUTADO	6 500 967	4 225 629	4 225 629							2 275 338	2 275 338		
1993	PROGRAMADO	3 682 184	2 393 425	2 393 425							1 288 759	1 288 759		
	APROVADO	4 798 966	3 119 325	3 119 325							1 679 641	1 679 641		
	EXECUTADO	3 682 184	2 393 425	2 393 425							1 288 759	1 288 759		
TOTAL	PROGRAMADO	15 694 959	10 201 729	10 201 729							5 493 230	5 493 230		
	APROVADO	16 662 372	10 830 535	10 830 535							5 831 837	5 831 837		
	EXECUTADO	15 694 959	10 201 729	10 201 729							5 493 230	5 493 230		

**PROGRAMA OPERACIONAL DO VALE DO TEJO**  
**SUB-PROGRAMA 4 - APOIO À ACTIVIDADE ECONÓMICA**

ANOS	PROGRAMADO	CUSTO TOTAL	DESPESAS PÚBLICAS											SECTOR PRIVADO	UNIDADE: ECU	
			TOTAL	INTERVENÇÕES COMUNITÁRIAS					FINANCIAMENTO PÚBLICO NACIONAL							SECTOR PRIVADO
				TOTAL	FEDER	FSE	FEOGA	PEDIP	Contr. Nac. Total	Ad. Central	Col. Reg. e Locais	E. P. e Outras	SECTOR PRIVADO			
1990	PROGRAMADO	122 312	122 312	79 503	79 503						42 809					
	APROVADO	122 312	122 312	79 503	79 503						42 809					
	EXECUTADO	122 312	122 312	79 503	79 503						42 809					
1991	PROGRAMADO	1 241 038	1 169 564	781 659	781 659						387 905	53 605	334 300		71 474	
	APROVADO	1 228 570	1 157 086	773 555	773 555						383 541	53 605	329 936		71 474	
	EXECUTADO	1 241 038	1 169 564	781 659	781 659						387 905	53 605	334 300		71 474	
1992	PROGRAMADO	3 108 994	2 731 385	1 888 680	1 888 680						842 705	283 207	559 498		377 609	
	APROVADO	3 017 929	2 654 473	1 834 444	1 834 444						820 029	272 592	547 437		363 456	
	EXECUTADO	3 108 994	2 731 385	1 888 680	1 888 680						842 705	283 207	559 498		377 609	
1993	PROGRAMADO	20 884 024	15 890 321	11 826 819	11 826 819						4 063 502	3 745 276	306 184	12 042	4 993 703	
	APROVADO	22 964 537	17 635 193	13 061 678	13 061 678						4 573 515	3 997 008	563 122	13 385	5 329 344	
	EXECUTADO	20 884 024	15 890 321	11 826 819	11 826 819						4 063 502	3 745 276	306 184	12 042	4 993 703	
TOTAL	PROGRAMADO	25 356 368	19 913 582	14 576 661	14 576 661						5 336 921	4 082 088	1 242 791	12 042	5 442 786	
	APROVADO	27 333 348	21 569 074	15 749 180	15 749 180						5 819 894	4 323 205	1 483 304	13 385	5 764 274	
	EXECUTADO	25 356 368	19 913 582	14 576 661	14 576 661						5 336 921	4 082 088	1 242 791	12 042	5 442 786	

**PROGRAMA OPERACIONAL DO VALE DO TEJO**  
**SUB-PROGRAMA 5 - INFRA-ESTRUTURAS E VALORIZAÇÃO TURÍSTICA**

ANOS	PROGRAMADO APROVADO EXECUTADO	CUSTO TOTAL	DESPESAS PÚBLICAS										SECTOR PRIVADO	UNIDADE: ECU EMPRESTIMOS COMUNITÁRIOS		
			TOTAL	INTERVENÇÕES COMUNITÁRIAS			FINANCIAMENTO PÚBLICO NACIONAL				SECTOR PRIVADO	UNIDADE: ECU EMPRESTIMOS COMUNITÁRIOS				
				TOTAL	FEDER	FSE	FEOGA	PEDIP	Contr. Nac. Total	FINANCIAMENTO PÚBLICO NACIONAL						
										Ad. Central					Col. Reg. e Locais	E.P. e Outras
1990	PROGRAMADO	299 890	194 928	194 928						104 962						
	APROVADO	299 890	194 928	194 928						104 962						
	EXECUTADO	299 890	194 928	194 928						104 962						
1991	PROGRAMADO	5 901 387	3 793 178	3 793 178						2 108 209	100 487					
	APROVADO	5 889 428	3 785 252	3 785 252						2 104 176	100 924					
	EXECUTADO	5 901 387	3 793 178	3 793 178						2 108 209	100 487					
1992	PROGRAMADO	8 919 623	5 702 565	5 702 565						3 217 058	482 786					
	APROVADO	8 749 947	5 593 197	5 593 197						3 156 750	479 653					
	EXECUTADO	8 919 623	5 702 565	5 702 565						3 217 058	482 786					
1993	PROGRAMADO	4 957 756	3 178 330	3 178 330						1 779 426	259 902					
	APROVADO	7 360 546	4 737 402	4 737 402						2 623 144	388 180					
	EXECUTADO	4 957 756	3 178 330	3 178 330						1 779 426	259 902					
TOTAL	PROGRAMADO	20 078 656	12 869 001	12 869 001						7 209 655	843 175					
	APROVADO	22 299 811	14 310 779	14 310 779						7 989 032	968 757					
	EXECUTADO	20 078 656	12 869 001	12 869 001						7 209 655	843 175					



PROGRAMA OPERACIONAL DO VALE DO TEJO

SUB-PROGRAMA 6 - ESTUDOS

ANOS	PROGRAMADO APROVADO EXECUTADO	CUSTO TOTAL	DESPESAS PÚBLICAS										SECTOR PRIVADO	UNIDADE: ECU EMPRÉSTIMOS COMUNITÁRIOS		
			TOTAL	INTERVENÇÕES COMUNITÁRIAS			FINANCIAMENTO PÚBLICO NACIONAL				Ad. Central	Col. Reg. e Locais			E.P. e Outras	
				TOTAL	FEDER	FSE	FEOGA	PEDIP	Contr. Nac. Total	FINANCIAMENTO PÚBLICO NACIONAL						
										Ad. Central						Col. Reg. e Locais
1990	PROGRAMADO	3 780	2 457	2 457							1 323					
	APROVADO	3 780	2 457	2 457							1 323					
	EXECUTADO	3 780	2 457	2 457							1 323					
1991	PROGRAMADO	896 612	582 798	582 798							313 814	12 584		301 230		
	APROVADO	891 207	579 284	579 284							311 923	12 321		299 602		
	EXECUTADO	896 612	582 798	582 798							313 814	12 584		301 230		
1992	PROGRAMADO	1 166 472	758 208	758 208							408 264	9 489		398 775		
	APROVADO	1 141 600	742 040	742 040							399 560	9 253		390 307		
	EXECUTADO	1 166 472	758 208	758 208							408 264	9 489		398 775		
1993	PROGRAMADO	1 233 332	801 665	801 665							431 667	6 162		425 505		
	APROVADO	1 345 643	874 667	874 667							470 976	6 216		464 760		
	EXECUTADO	1 233 332	801 665	801 665							431 667	6 162		425 505		
TOTAL	PROGRAMADO	3 300 196	2 145 128	2 145 128							1 155 068	28 235		1 126 833		
	APROVADO	3 382 230	2 198 448	2 198 448							1 183 782	27 790		1 155 992		
	EXECUTADO	3 300 196	2 145 128	2 145 128							1 155 068	28 235		1 126 833		

PROGRAMA OPERACIONAL DO VALE DO TEJO

SUB-PROGRAMA 7 - ACÇÕES DE APOIO À ORGANIZAÇÃO E DINAMIZAÇÃO DO MEIO RURAL

ANOS	PROGRAMADO APROVADO EXECUTADO	CUSTO TOTAL	TOTAL	DESPESAS PÚBLICAS										SECTOR PRIVADO	EMPRESTIMOS COMUNITÁRIOS	
				INTERVENÇÕES COMUNITÁRIAS					FINANCIAMENTO PÚBLICO NACIONAL							
				TOTAL	PEDER	FSE	FEOGA	PEDIP	Contr. Nac. Total	Ad. Central	Col. Reg. e Locais		E.P. e Outras			
1990	PROGRAMADO APROVADO EXECUTADO															
1991	PROGRAMADO APROVADO EXECUTADO															
1992	PROGRAMADO APROVADO EXECUTADO	237 751 236 609 237 751	237 751 236 609 237 751	178 313 177 456 178 313				178 313 177 456 178 313		59 438 59 153 59 438			59 438 59 153 59 438			
1993	PROGRAMADO APROVADO EXECUTADO	734 293 787 595 734 293	734 293 787 595 734 293	550 719 590 697 550 719				550 719 590 697 550 719		183 574 196 898 183 574	7 015 7 733 7 015		176 559 189 165 176 559			
TOTAL	PROGRAMADO APROVADO EXECUTADO	972 044 1 024 204 972 044	972 044 1 024 204 972 044	729 032 768 153 729 032				729 032 768 153 729 032		243 012 256 051 243 012	7 015 7 733 7 015		235 997 248 318 235 997			

UNIDADE: ECU

PROGRAMA OPERACIONAL DO VALE DO TEJO

SUB-PROGRAMA 8 - ACÇÕES DE FORMAÇÃO PROFISSIONAL E DE SENSIBILIZAÇÃO PARA O PROGRAMA OPERACIONAL

ANOS	PROGRAMADO APROVADO EXECUTADO	CUSTO TOTAL	DESPESAS PÚBLICAS											SECTOR PRIVADO	UNIDADE: ECU EMPRÉSTIMOS COMUNITÁRIOS		
			TOTAL	INTERVENÇÕES COMUNITÁRIAS					FINANCIAMENTO PÚBLICO NACIONAL								
				TOTAL	FEDER	FSE	FEOGA	PEDIP	Contr. Nac. Total	Ad. Central	Col. Reg. e Locais	E.P. e Outras					
1990	PROGRAMADO	42 661															
	APROVADO	42 591															
	EXECUTADO	42 661															
1991	PROGRAMADO	42 661	42 661														
	APROVADO	42 591	42 591														
	EXECUTADO	42 661	42 661	31 996							10 665						
1992	PROGRAMADO	123 429	121 745														
	APROVADO	124 313	122 629														
	EXECUTADO	123 429	121 745	91 309							30 436						1 684
1993	PROGRAMADO	99 248	99 248														
	APROVADO	103 358	103 358														
	EXECUTADO	99 248	99 248	74 436							24 812						
TOTAL	PROGRAMADO	265 338	263 654														
	APROVADO	270 252	268 578														
	EXECUTADO	265 338	263 654	197 741							65 913						1 684
				201 433							44 461						1 684
				197 741							44 461						1 684
				74 436							3 360						1 684
				77 518							1 647						1 684
				74 436							3 360						1 684
				74 436							3 360						1 684
				74 436							3 360						1 684
				77 518							1 647						1 684
				74 436							3 360						1 684
				74 436							3 360						1 684
				197 741							44 461						1 684
				201 433							42 952						1 684
				197 741							44 461						1 684
				74 436							3 360						1 684
				77 518							1 647						1 684
				74 436							3 360						1 684
				74 436							3 360						1 684
				197 741							44 461						1 684
				201 433							42 952						1 684
				197 741							44 461						1 684
				74 436							3 360						1 684
				77 518							1 647						1 684
				74 436							3 360						1 684
				74 436							3 360						1 684
				197 741							44 461						1 684
				201 433							42 952						1 684
				197 741							44 461						1 684
				74 436							3 360						1 684
				77 518							1 647						1 684
				74 436							3 360						1 684
				74 436							3 360						1 684
				197 741							44 461						1 684
				201 433							42 952						1 684
				197 741							44 461						1 684
				74 436							3 360						1 684
				77 518							1 647						1 684
				74 436							3 360						1 684
				74 436							3 360						1 684
				197 741							44 461						1 684
				201 433							42 952						1 684
				197 741							44 461						1 684
				74 436							3 360						1 684
				77 518							1 647						1 684
				74 436							3 360						1 684
				74 436							3 360						1 684
				197 741							44 461						1 684
				201 433							42 952						1 684
				197 741							44 461						1 684
				74 436							3 360						1 684
				77 518							1 647						1 684
				74 436							3 360						1 684
				74 436							3 360						1 684
				197 741							44 461						1 684
				201 433							42 952						1 684
				197 741							44 461						1 684
				74 436							3 360						1 684
				77 518							1 647						1 684
				74 436							3 360						1 684
				74 436							3 360						1 684
				197 741							44 461						1 684
				201 433							42 952						1 684
				197 741							44 461						1 684
				74 436							3 360						1 684
				77 518							1 647						1 684
				74 436							3 360						1 684
				74 436							3 360						1 684
				197 741							44 461						1 684
				201 433							42 952						1 684
				197 741							44 461						1 684
				74 436							3 360						1 684
				77 518							1 647						1 684
				74 436							3 360						1 684
				74 436							3 360						1 684
				197 741							44 461						1 684
				201 433							42 952						1 684
				197 741							44 461						1 684
				74 436							3 360						1 684
				77 518							1 647						1 684
				74 436							3 360						1 684
				74 436							3 360						1 684
				197 741							44 461						1 684
				201 433							42 952						1 684
				197 741							44 461						1 684
				74 436							3 360						1 684
				77 518							1 647						1 684
				74 436							3 360						1 684
				74 436							3 360						1 684

PROGRAMA OPERACIONAL DO VALE DO TEJO

SUB-PROGRAMA 9 - EXECUÇÃO E ACOMPANHAMENTO

ANOS	PROGRAMADO APROVADO EXECUTADO	CUSTO TOTAL	TOTAL	DESPESAS PÚBLICAS										SECTOR PRIVADO	EMPRESÍMOS COMUNITÁRIOS
				INTERVENÇÕES COMUNITÁRIAS					FINANCIAMENTO PÚBLICO NACIONAL						
				TOTAL	FEDER	FSE	FEOGA	PEDIP	Contr. Nac. Total	Ad. Central	Col. Reg. e Locais				
											E.P. e Outras				
1990	PROGRAMADO	56 573	56 573	36 773	36 773						19 800	19 800			
	APROVADO	56 573	56 573	36 772	36 772						19 801	19 801			
	EXECUTADO	56 573	56 573	36 773	36 773						19 800	19 800			
1991	PROGRAMADO	268 248	268 248	174 361	174 361						93 887	83 394	10 493		
	APROVADO	267 367	267 367	173 789	173 789						93 578	83 114	10 464		
	EXECUTADO	268 248	268 248	174 361	174 361						93 887	83 394	10 493		
1992	PROGRAMADO	356 240	356 240	231 555	231 555						124 685	102 676	22 009		
	APROVADO	345 016	345 016	224 260	224 260						120 756	97 053	23 703		
	EXECUTADO	356 240	356 240	231 555	231 555						124 685	102 676	22 009		
1993	PROGRAMADO	1 002 902	1 002 902	651 884	651 884						351 018	117 103	228 010	5 905	
	APROVADO	1 045 426	1 045 426	679 527	679 527						365 899	126 095	233 465	6 339	
	EXECUTADO	1 002 902	1 002 902	651 884	651 884						351 018	117 103	228 010	5 905	
TOTAL	PROGRAMADO	1 683 963	1 683 963	1 094 573	1 094 573						589 390	322 973	260 512	5 905	
	APROVADO	1 714 382	1 714 382	1 114 348	1 114 348						600 034	326 063	267 632	6 339	
	EXECUTADO	1 683 963	1 683 963	1 094 573	1 094 573						589 390	322 973	260 512	5 905	

UNIDADE: ECU

PROGRAMA OPERACIONAL DO VALE DO TEJO

SUB-PROGRAMA 1 - INCREMENTO DAS ACESSIBILIDADES

MEDIDA 1 - REABILITAÇÃO E BENEFICIAÇÃO DA REDE VIÁRIA EXISTENTE

ANOS	PROGRAMADO APROVADO EXECUTADO	CUSTO TOTAL	TOTAL	DESPESAS PÚBLICAS										SECTOR PRIVADO	UNIDADE: ECU EMPRÉSTIMOS COMUNITÁRIOS	
				INTERVENÇÕES COMUNITÁRIAS					FINANCIAMENTO PÚBLICO NACIONAL							
				TOTAL	FEDER	FSE	FEOGA	PEDIP	Contr. Nac. Total	Ad. Central	Col. Reg. e Locais	E.P. e Outras				
1990	PROGRAMADO	151 569	151 569	98 520	98 520						53 049					
	APROVADO	151 569	151 569	98 519	98 519						53 050					
	EXECUTADO	151 569	151 569	98 520	98 520						53 049					
1991	PROGRAMADO	19 364 752	19 364 752	12 587 089	12 587 089						6 777 663					
	APROVADO	19 367 584	19 367 584	12 588 927	12 588 927						6 778 657					
	EXECUTADO	19 364 752	19 364 752	12 587 089	12 587 089						6 777 663					
1992	PROGRAMADO	14 229 797	14 229 797	9 249 364	9 249 364						4 980 433					
	APROVADO	13 897 742	13 897 742	9 033 532	9 033 532						4 864 210					
	EXECUTADO	14 229 797	14 229 797	9 249 364	9 249 364						4 980 433					
1993	PROGRAMADO	3 075 773	3 075 773	1 999 252	1 999 252						1 076 521					
	APROVADO	3 358 250	3 358 250	2 182 861	2 182 861						1 175 389					
	EXECUTADO	3 075 773	3 075 773	1 999 252	1 999 252						1 076 521					
TOTAL	PROGRAMADO	36 821 891	36 821 891	23 934 225	23 934 225						12 887 666					
	APROVADO	36 775 145	36 775 145	23 903 839	23 903 839						12 871 306					
	EXECUTADO	36 821 891	36 821 891	23 934 225	23 934 225						12 887 666					

PROGRAMA OPERACIONAL DO VALE DO TEJO

SUB-PROGRAMA 1 - INCREMENTO DAS ACESSIBILIDADES

MEDIDA 2 - EXPANSÃO DA REDE VIÁRIA MUNICIPAL

ANOS	PROGRAMADO APROVADO EXECUTADO	CUSTO TOTAL	TOTAL	DESPESAS PÚBLICAS										SECTOR PRIVADO	UNIDADE: ECU EMPRESTIMOS COMUNITÁRIOS	
				INTERVENÇÕES COMUNITÁRIAS			FINANCIAMENTO PÚBLICO NACIONAL									
				TOTAL	FEDER	FSE	FEOGA	PEDIP	Contr. Nac. Total	Ad. Central			Col. Reg. e Locais			E.P. e Outras
										E.P. e Outras						
1990	PROGRAMADO	109 764	109 764	71 347	71 347						38 417					
	APROVADO	109 764	109 764	71 347	71 347						38 417					
	EXECUTADO	109 764	109 764	71 347	71 347						38 417					
1991	PROGRAMADO	2 743 831	2 743 831	1 783 490	1 783 490						960 341					
	APROVADO	2 746 197	2 746 197	1 785 026	1 785 026						961 171					
	EXECUTADO	2 743 831	2 743 831	1 783 490	1 783 490						960 341					
1992	PROGRAMADO	3 725 649	3 725 649	2 421 674	2 421 674						1 303 975					
	APROVADO	3 636 157	3 636 157	2 363 503	2 363 503						1 272 654					
	EXECUTADO	3 725 649	3 725 649	2 421 674	2 421 674						1 303 975					
1993	PROGRAMADO	1 461 023	1 461 023	949 665	949 665						511 358					
	APROVADO	1 592 107	1 592 107	1 034 870	1 034 870						557 237					
	EXECUTADO	1 461 023	1 461 023	949 665	949 665						511 358					
TOTAL	PROGRAMADO	8 040 267	8 040 267	5 226 176	5 226 176						2 814 091					
	APROVADO	8 084 225	8 084 225	5 254 746	5 254 746						2 829 479					
	EXECUTADO	8 040 267	8 040 267	5 226 176	5 226 176						2 814 091					

PROGRAMA OPERACIONAL DO VALE DO TEJO

SUB-PROGRAMA 1 - INCREMENTO DAS ACESSIBILIDADES

MEDIDA 3 - INFRA-ESTRUTURAS DE APOIO AO SISTEMA DE TRANSPORTES

ANOS	PROGRAMADO APROVADO EXECUTADO	CUSTO TOTAL	TOTAL	DESPESAS PÚBLICAS										SECTOR PRIVADO	UNIDADE: ECU EMPRÉSTIMOS COMUNITÁRIOS	
				INTERVENÇÕES COMUNITÁRIAS					FINANCIAMENTO PÚBLICO NACIONAL							
				TOTAL	FEDER	FSE	FEOGA	PEDIP	Contr. Nac. Total	Ad. Central	Col. Reg. e Locais	E.P. e Outras				
													Ad. Central			Col. Reg. e Locais
1990	PROGRAMADO	7 059	7 059	4 588	4 588						2 471	2 471				
	APROVADO	7 058	7 058	4 588	4 588						2 470	2 470				
	EXECUTADO	7 059	7 059	4 588	4 588						2 471	2 471				
1991	PROGRAMADO	80 730	80 730	52 475	52 475						28 255	28 255				
	APROVADO	79 695	79 695	51 802	51 802						27 893	27 893				
	EXECUTADO	80 730	80 730	52 475	52 475						28 255	28 255				
1992	PROGRAMADO	50 629	50 629	32 908	32 908						17 721	17 721				
	APROVADO	50 309	50 309	32 701	32 701						17 608	17 608				
	EXECUTADO	50 629	50 629	32 908	32 908						17 721	17 721				
1993	PROGRAMADO	1 036 861	1 036 861	673 960	673 960						362 901	362 901				
	APROVADO	1 120 638	1 120 638	728 415	728 415						392 223	392 223				
	EXECUTADO	1 036 861	1 036 861	673 960	673 960						362 901	362 901				
TOTAL	PROGRAMADO	1 175 279	1 175 279	763 931	763 931						411 348	411 348				
	APROVADO	1 257 700	1 257 700	817 506	817 506						440 194	440 194				
	EXECUTADO	1 175 279	1 175 279	763 931	763 931						411 348	411 348				

PROGRAMA OPERACIONAL DO VALE DO TEJO

SUB-PROGRAMA 2 - SISTEMAS SUB-REGIONAIS DE SANEAMENTO BÁSICO DE INTERESSE ESTRATÉGICO

MEDIDA 1 - ABASTECIMENTO DE ÁGUA AOS MUNICÍPIOS DO MÉDIO TEJO

ANOS	PROGRAMADO APROVADO EXECUTADO	CUSTO TOTAL	TOTAL	DESPESAS PÚBLICAS										SECTOR PRIVADO	UNIDADE: ECU EMPRÉSTIMOS COMUNITÁRIOS		
				INTERVENÇÕES COMUNITÁRIAS			FINANCIAMENTO PÚBLICO NACIONAL										
				TOTAL	FEDER	FSE	FEOGA	PEDIP	Contr. Nac. Total	A.d. Central.	Col. Reg. e Locais					E.P. e Outras	
											Col. Reg.	Col. Locais	Col. Outras				
1990	PROGRAMADO APROVADO EXECUTADO																
1991	PROGRAMADO APROVADO EXECUTADO	2 767 758 2 769 576 2 767 758	1 317 176 1 318 041 1 317 176	1 317 176 1 318 041 1 317 176						1 450 582 1 451 535 1 450 582		249 098 249 262 249 098	1 201 484 1 202 273 1 201 484				
1992	PROGRAMADO APROVADO EXECUTADO	11 258 242 11 063 758 11 258 242	5 357 797 5 265 242 5 357 797	5 357 797 5 265 242 5 357 797						5 900 445 5 798 516 5 900 445		1 013 242 995 738 1 013 242	4 887 203 4 802 778 4 887 203				
1993	PROGRAMADO APROVADO EXECUTADO	6 381 236 6 791 711 6 381 236	3 036 831 3 232 175 3 036 831	3 036 831 3 232 175 3 036 831						3 344 405 3 559 536 3 344 405		574 311 611 254 574 311	2 770 094 2 948 282 2 770 094				
TOTAL	PROGRAMADO APROVADO EXECUTADO	20 407 236 20 625 045 20 407 236	9 711 804 9 815 458 9 711 804	9 711 804 9 815 458 9 711 804						10 695 432 10 809 587 10 695 432		1 836 651 1 856 254 1 836 651	8 858 781 8 953 333 8 858 781				



PROGRAMA OPERACIONAL DO VALE DO TEJO

SUB-PROGRAMA 2 - SISTEMAS SUB-REGIONAIS DE SANEAMENTO BÁSICO DE INTERESSE ESTRATÉGICO

MEDIDA 2 - DESPOLUIÇÃO DE BACIAS HIDROGRÁFICAS

ANOS	PROGRAMADO APROVADO EXECUTADO	CUSTO TOTAL	TOTAL	DESPESAS PÚBLICAS										SECTOR PRIVADO	UNIDADE: ECU EMPRESÍMOS COMUNITÁRIOS	
				INTERVENÇÕES COMUNITÁRIAS					FINANCIAMENTO PÚBLICO NACIONAL							
				TOTAL	FEDER	FSE	FEOGA	PEDIP	Contr. Nac. Total	Ad. Central	Col. Reg. e Locais	E.P. e Outras				
1990	PROGRAMADO	139 060	139 060	90 389	90 389					48 671	19 552	29 119				
	APROVADO	139 060	139 060	90 389	90 389					48 671	19 566	29 105				
	EXECUTADO	139 060	139 060	90 389	90 389					48 671	19 552	29 119				
1991	PROGRAMADO	1 040 526	1 040 526	676 341	676 341					364 185	111 961	252 224				
	APROVADO	1 034 268	1 034 268	672 274	672 274					361 994	111 287	250 707				
	EXECUTADO	1 040 526	1 040 526	676 341	676 341					364 185	111 961	252 224				
1992	PROGRAMADO	637 681	637 681	414 493	414 493					223 188	59 336	163 852				
	APROVADO	615 701	615 701	400 206	400 206					215 495	57 260	158 235				
	EXECUTADO	637 681	637 681	414 493	414 493					223 188	59 336	163 852				
1993	PROGRAMADO	411 393	411 393	267 405	267 405					143 988	32 196	111 792				
	APROVADO	446 889	446 889	290 478	290 478					156 411	34 991	121 420				
	EXECUTADO	411 393	411 393	267 405	267 405					143 988	32 196	111 792				
TOTAL	PROGRAMADO	2 228 660	2 228 660	1 448 628	1 448 628					780 032	223 045	556 987				
	APROVADO	2 235 918	2 235 918	1 453 347	1 453 347					782 571	223 104	559 467				
	EXECUTADO	2 228 660	2 228 660	1 448 628	1 448 628					780 032	223 045	556 987				

PROGRAMA OPERACIONAL DO VALE DO TEJO

SUB-PROGRAMA 3 - INFRA-ESTRUTURAS DE SANEAMENTO BÁSICO E APROVEITAMENTO DE RECURSOS HÍDRICOS DE ÂMBITO LOCAL

MEDIDA 1 - CONSTRUÇÃO E MODERNIZAÇÃO DE SISTEMAS DE ABASTECIMENTO DE ÁGUA

ANOS	PROGRAMADO APROVADO EXECUTADO	CUSTO TOTAL	TOTAL	DESPESAS PÚBLICAS										SECTOR PRIVADO	UNIDADE: ECU EMPRÉSTIMOS COMUNITÁRIOS	
				INTERVENÇÕES COMUNITÁRIAS					FINANCIAMENTO PÚBLICO NACIONAL							
				TOTAL	FEDER	FSE	FEOGA	PEDIP	Contr. Nac. Total	Ad. Central	Col. Reg. e Locais	E.P. e Outras				
1990	PROGRAMADO	266 642	266 642	173 317	173 317						93 325	93 325	93 325			
	APROVADO	266 642	266 642	173 317	173 317						93 325	93 325	93 325			
	EXECUTADO	266 642	266 642	173 317	173 317						93 325	93 325	93 325			
1991	PROGRAMADO	3 534 458	3 534 458	2 297 398	2 297 398						1 237 060	1 237 060	1 237 060			
	APROVADO	3 523 605	3 523 605	2 290 341	2 290 341						1 233 264	1 233 264	1 233 264			
	EXECUTADO	3 534 458	3 534 458	2 297 398	2 297 398						1 237 060	1 237 060	1 237 060			
1992	PROGRAMADO	4 034 442	4 034 442	2 622 385	2 622 385						1 412 057	1 412 057	1 412 057			
	APROVADO	3 959 105	3 959 105	2 573 418	2 573 418						1 385 687	1 385 687	1 385 687			
	EXECUTADO	4 034 442	4 034 442	2 622 385	2 622 385						1 412 057	1 412 057	1 412 057			
1993	PROGRAMADO	2 051 909	2 051 909	1 333 745	1 333 745						718 164	718 164	718 164			
	APROVADO	2 621 339	2 621 339	1 703 867	1 703 867						917 472	917 472	917 472			
	EXECUTADO	2 051 909	2 051 909	1 333 745	1 333 745						718 164	718 164	718 164			
TOTAL	PROGRAMADO	9 887 451	9 887 451	6 426 845	6 426 845						3 460 606	3 460 606	3 460 606			
	APROVADO	10 370 691	10 370 691	6 740 943	6 740 943						3 629 748	3 629 748	3 629 748			
	EXECUTADO	9 887 451	9 887 451	6 426 845	6 426 845						3 460 606	3 460 606	3 460 606			

PROGRAMA OPERACIONAL DO VALE DO TEJO

SUB-PROGRAMA 3 - INFRA-ESTRUTURAS DE SANEAMENTO BÁSICO E APROVEITAMENTO DE RECURSOS HÍDRICOS DE ÂMBITO LOCAL

MEDIDA 2 - CONSTRUÇÃO E MODERNIZAÇÃO DE SISTEMAS DE ESGOTOS

ANOS	PROGRAMADO APROVADO EXECUTADO	CUSTO TOTAL	TOTAL	DESPESAS PÚBLICAS						SECTOR PRIVADO	UNIDADE: ECU EMPRÉSTIMOS COMUNITÁRIOS			
				INTERVENÇÕES COMUNITÁRIAS			FINANCIAMENTO PÚBLICO NACIONAL							
				TOTAL	FEDER	FSE	FEOGA	PEDIP	Contr. Nac. Total			Ad. Central	Col. Reg. e Locais	E.P. e Outras
1990	PROGRAMADO	69 499	69 499	45 174	45 174					24 325	24 325			
	APROVADO	69 499	69 499	45 174	45 174					24 325	24 325			
	EXECUTADO	69 499	69 499	45 174	45 174					24 325	24 325			
1991	PROGRAMADO	1 306 375	1 306 375	849 144	849 144					457 231	457 231			
	APROVADO	1 303 694	1 303 694	847 402	847 402					456 292	456 292			
	EXECUTADO	1 306 375	1 306 375	849 144	849 144					457 231	457 231			
1992	PROGRAMADO	2 402 877	2 402 877	1 561 873	1 561 873					841 004	841 004			
	APROVADO	2 345 842	2 345 842	1 524 796	1 524 796					821 046	821 046			
	EXECUTADO	2 402 877	2 402 877	1 561 873	1 561 873					841 004	841 004			
1993	PROGRAMADO	1 579 618	1 579 618	1 026 752	1 026 752					552 866	552 866			
	APROVADO	2 124 214	2 124 214	1 380 739	1 380 739					743 475	743 475			
	EXECUTADO	1 579 618	1 579 618	1 026 752	1 026 752					552 866	552 866			
TOTAL	PROGRAMADO	5 358 369	5 358 369	3 482 943	3 482 943					1 875 426	1 875 426			
	APROVADO	5 843 249	5 843 249	3 798 111	3 798 111					2 045 138	2 045 138			
	EXECUTADO	5 358 369	5 358 369	3 482 943	3 482 943					1 875 426	1 875 426			





PROGRAMA OPERACIONAL DO VALE DO TEJO

SUB-PROGRAMA 4 - APOIO À ACTIVIDADE ECONÓMICA

MEDIDA 1 - INFRA-ESTRUTURAÇÃO DE ÁREAS COM VOCAÇÃO INDUSTRIAL

ANOS	PROGRAMADO APROVADO EXECUTADO	CUSTO TOTAL	TOTAL	DESPESAS PÚBLICAS										SECTOR PRIVADO	UNIDADE: ECU EMPRÉSTIMOS COMUNITÁRIOS	
				INTERVENÇÕES COMUNITÁRIAS					FINANCIAMENTO PÚBLICO NACIONAL							
				TOTAL	FEDER	FSE	FEOGA	PEDIP	Contr. Nac. Total	Ad. Central	Col. Reg. e Locais	E.P. e Outras	FINANCIAMENTO PÚBLICO NACIONAL			
													Col. Reg. e Locais			E.P. e Outras
1990	PROGRAMADO	122 312	122 312	79 503	79 503						42 809	42 809				
	EXECUTADO	122 312	122 312	79 503	79 503						42 809	42 809				
1991	PROGRAMADO	660 353	660 353	429 229	429 229						231 124	231 124				
	EXECUTADO	660 353	660 353	429 229	429 229						231 124	231 124				
1992	PROGRAMADO	1 315 423	1 315 423	855 022	855 022						460 401	460 401				
	EXECUTADO	1 315 423	1 315 423	855 022	855 022						460 401	460 401				
1993	PROGRAMADO	750 618	750 618	487 900	487 900						262 718	262 718				
	EXECUTADO	750 618	750 618	487 900	487 900						262 718	262 718				
TOTAL	PROGRAMADO	2 848 706	2 848 706	1 851 654	1 851 654						997 052	997 052				
	EXECUTADO	2 848 706	2 848 706	1 851 654	1 851 654						997 052	997 052				







**PROGRAMA OPERACIONAL DO VALE DO TEJO**  
**SUB-PROGRAMA 5 - INFRA-ESTRUTURAS E VALORIZAÇÃO TURÍSTICA**

**MEDIDA 1 - INFRA-ESTRUTURAS DE APOIO AO TURISMO**

ANOS	PROGRAMADO APROVADO EXECUTADO	CUSTO TOTAL	DESPESAS PÚBLICAS											SECTOR PRIVADO	UNIDADE: ECU EMPRESÍMOS COMUNITÁRIOS	
			TOTAL	INTERVENÇÕES COMUNITÁRIAS					FINANCIAMENTO PÚBLICO NACIONAL							
				TOTAL	FEDER	FSE	FEOGA	PEDIP	Contr. Nat. Total	Ad. Central	Col. Reg. e Locais	E.P. e Outras				
													E.P. e Outras			
1990	PROGRAMADO	283 574	283 574	184 323	184 323						99 251					
	APROVADO	283 574	283 574	184 323	184 323						99 251					
	EXECUTADO	283 574	283 574	184 323	184 323						99 251					
1991	PROGRAMADO	2 886 091	2 886 091	1 833 236	1 833 236						1 052 855	85 446	967 409			
	APROVADO	2 886 455	2 886 455	1 833 318	1 833 318						1 053 137	85 756	967 381			
	EXECUTADO	2 886 091	2 886 091	1 833 236	1 833 236						1 052 855	85 446	967 409			
1992	PROGRAMADO	4 603 896	4 603 896	2 989 606	2 989 606						1 614 290	5 853	1 608 437			
	APROVADO	4 506 334	4 506 334	2 926 276	2 926 276						1 580 058	5 684	1 574 374			
	EXECUTADO	4 603 896	4 603 896	2 989 606	2 989 606						1 614 290	5 853	1 608 437			
1993	PROGRAMADO	3 292 692	3 292 692	2 127 249	2 127 249						1 165 443	26 004	1 139 439			
	APROVADO	4 077 536	4 077 536	2 637 101	2 637 101						1 440 435	26 593	1 413 842			
	EXECUTADO	3 292 692	3 292 692	2 127 249	2 127 249						1 165 443	26 004	1 139 439			
TOTAL	PROGRAMADO	11 066 253	11 066 253	7 134 414	7 134 414						3 931 839	117 303	3 814 536			
	APROVADO	11 753 899	11 753 899	7 581 018	7 581 018						4 172 881	118 033	4 054 848			
	EXECUTADO	11 066 253	11 066 253	7 134 414	7 134 414						3 931 839	117 303	3 814 536			

PROGRAMA OPERACIONAL DO VALE DO TEJO

SUB-PROGRAMA 5 - INFRA-ESTRUTURAS E VALORIZAÇÃO TURÍSTICA

MEDIDA 2 - RECUPERAÇÃO E VALORIZAÇÃO DO PATRIMÓNIO CONSTRUÍDO, CULTURAL E PAISAGÍSTICO

ANOS	PROGRAMADO APROVADO EXECUTADO	CUSTO TOTAL	TOTAL	DESPESAS PÚBLICAS							SECTOR PRIVADO	UNIDADE: ECU EMPRÉSTIMOS COMUNITÁRIOS		
				INTERVENÇÕES COMUNITÁRIAS			FINANCIAMENTO PÚBLICO NACIONAL							
				TOTAL	FEDER	FSE	FEOGA	PEDIP	Contr. Nac. Total	Ad. Central			Col. Reg. e Locais E.P. e Outras	
										Col. Reg. e Locais				E.P. e Outras
1990	PROGRAMADO	16 316	16 316							5 711				
	APROVADO	16 316	16 316	10 605						5 711				
	EXECUTADO	16 316	16 316	10 605						5 711				
1991	PROGRAMADO	3 015 296	3 015 296	1 959 942	1 959 942					1 055 354	15 041	1 040 313		
	APROVADO	3 002 973	3 002 973	1 951 934	1 951 934					1 051 039	15 168	1 035 871		
	EXECUTADO	3 015 296	3 015 296	1 959 942	1 959 942					1 055 354	15 041	1 040 313		
1992	PROGRAMADO	4 315 727	4 315 727	2 712 959	2 712 959					1 602 768	476 933	1 125 835		
	APROVADO	4 243 613	4 243 613	2 666 921	2 666 921					1 576 692	473 969	1 102 723		
	EXECUTADO	4 315 727	4 315 727	2 712 959	2 712 959					1 602 768	476 933	1 125 835		
1993	PROGRAMADO	1 665 064	1 665 064	1 051 081	1 051 081					613 983	233 898	380 085		
	APROVADO	3 283 010	3 283 010	2 100 301	2 100 301					1 182 709	361 587	821 122		
	EXECUTADO	1 665 064	1 665 064	1 051 081	1 051 081					613 983	233 898	380 085		
TOTAL	PROGRAMADO	9 012 403	9 012 403	5 734 587	5 734 587					3 277 816	725 872	2 551 944		
	APROVADO	10 545 912	10 545 912	6 729 761	6 729 761					3 816 151	850 724	2 965 427		
	EXECUTADO	9 012 403	9 012 403	5 734 587	5 734 587					3 277 816	725 872	2 551 944		

PROGRAMA OPERACIONAL DO VALE DO TEJO

SUB-PROGRAMA 6 - ESTUDOS

MEDIDA 1 - ESTUDOS NO DOMÍNIO DO ORDENAMENTO DO TERRITÓRIO MUNICIPAL

ANOS	PROGRAMADO	CUSTO TOTAL	TOTAL	DESPESAS PÚBLICAS										SECTOR	UNIDADE: ECU	
				INTERVENÇÕES COMUNITÁRIAS					FINANCIAMENTO PÚBLICO NACIONAL							
				FEDER	FSE	FEOGA	PEDIP	Contr. Nac. Total	Ad. Central	Col. Reg. e Locais	E.P. e Outras	PRIVADO	EMPRÉSTIMOS COMUNITÁRIOS			
1990	PROGRAMADO	3 780	3 780	2 457	2 457					1 323						
	APROVADO	3 780	3 780	2 457	2 457					1 323						
	EXECUTADO	3 780	3 780	2 457	2 457					1 323						
1991	PROGRAMADO	896 612	896 612	582 798	582 798	582 798				313 814	12 584			301 230		
	APROVADO	891 207	891 207	579 284	579 284	579 284				311 923	12 321			299 602		
	EXECUTADO	896 612	896 612	582 798	582 798	582 798				313 814	12 584			301 230		
1992	PROGRAMADO	1 166 472	1 166 472	758 208	758 208	758 208				408 264	9 489			398 775		
	APROVADO	1 141 600	1 141 600	742 040	742 040	742 040				399 560	9 253			390 307		
	EXECUTADO	1 166 472	1 166 472	758 208	758 208	758 208				408 264	9 489			398 775		
1993	PROGRAMADO	1 233 332	1 233 332	801 665	801 665	801 665				431 667	6 162			425 505		
	APROVADO	1 345 643	1 345 643	874 667	874 667	874 667				470 976	6 216			464 760		
	EXECUTADO	1 233 332	1 233 332	801 665	801 665	801 665				431 667	6 162			425 505		
TOTAL	PROGRAMADO	3 300 196	3 300 196	2 145 128	2 145 128	2 145 128				1 155 068	28 235			1 126 833		
	APROVADO	3 382 230	3 382 230	2 198 448	2 198 448	2 198 448				1 183 782	27 790			1 155 992		
	EXECUTADO	3 300 196	3 300 196	2 145 128	2 145 128	2 145 128				1 155 068	28 235			1 126 833		



PROGRAMA OPERACIONAL DO VALE DO TEJO

SUB-PROGRAMA 7 - ACÇÕES DE APOIO À ORGANIZAÇÃO E DINAMIZAÇÃO DO MEIO RURAL

MEDIDA1 - ACÇÕES DE APOIO À ORGANIZAÇÃO E DINAMIZAÇÃO DO MEIO RURAL

ANOS	PROGRAMADO APROVADO EXECUTADO	CUSTO TOTAL	TOTAL	DESPESAS PÚBLICAS						SECTOR PRIVADO	UNIDADE: ECU EMPRÉSTIMOS COMUNITÁRIOS		
				INTERVENÇÕES COMUNITÁRIAS			FINANCIAMENTO PÚBLICO NACIONAL						
				FEDER	FSE	FEOGA	PEDIP	Contr. Nac. Total	Ad. Central			Col. Reg. e Locais E.P. e Outras	
1990	PROGRAMADO												
	APROVADO												
	EXECUTADO												
1991	PROGRAMADO												
	APROVADO												
	EXECUTADO												
1992	PROGRAMADO	237 751	237 751	178 313		178 313							
	APROVADO	236 609	236 609	177 456		177 456							
	EXECUTADO	237 751	237 751	178 313		178 313			59 438		59 438		
1993	PROGRAMADO	734 293	734 293	550 719		550 719			183 574	7 015	176 559		
	APROVADO	787 595	787 595	590 697		590 697			196 898	7 733	189 165		
	EXECUTADO	734 293	734 293	550 719		550 719			183 574	7 015	176 559		
TOTAL	PROGRAMADO	972 044	972 044	729 032		729 032			243 012	7 015	235 997		
	APROVADO	1 024 204	1 024 204	768 153		768 153			256 051	7 733	248 318		
	EXECUTADO	972 044	972 044	729 032		729 032			243 012	7 015	235 997		



PROGRAMA OPERACIONAL DO VALE DO TEJO

SUB-PROGRAMA 9 - EXECUÇÃO E ACOMPANHAMENTO

MEDIDA 1 - ACOMPANHAMENTO E AVALIAÇÃO

ANOS	PROGRAMADO APROVADO EXECUTADO	CUSTO TOTAL	TOTAL	DESPESAS PÚBLICAS										SECTOR PRIVADO	EMPRESÍMOS COMUNITÁRIOS
				INTERVENÇÕES COMUNITÁRIAS					FINANCIAMENTO PÚBLICO NACIONAL						
				TOTAL	FEDER	FSE	FEOGA	PEDIP	Contr. Nac. Total	Ad. Central	Col. Reg. e Locais	E.P. e Outras			
													FINANCIAMENTO PÚBLICO NACIONAL		
1990	PROGRAMADO	49 428	49 428	32 129	32 129						17 299	17 299			
	APROVADO	49 428	49 428	32 128	32 128						17 300	17 300			
1991	PROGRAMADO	197 586	197 586	128 431	128 431						69 155	59 822	9 333		
	APROVADO	197 578	197 578	128 426	128 426						69 152	59 622	9 530		
1992	PROGRAMADO	213 514	213 514	138 784	138 784						74 730	74 730			
	APROVADO	207 394	207 394	134 806	134 806						72 588	72 588			
1993	PROGRAMADO	293 778	293 778	190 953	190 953						102 825	102 825			
	APROVADO	316 603	316 603	205 792	205 792						110 811	110 811			
TOTAL	PROGRAMADO	754 306	754 306	490 297	490 297						264 009	254 676	9 333		
	APROVADO	771 003	771 003	501 152	501 152						269 851	260 321	9 530		
	EXECUTADO	754 306	754 306	490 297	490 297						264 009	254 676	9 333		

UNIDADE: ECU

PROGRAMA OPERACIONAL DO VALE DO TEJO

SUB-PROGRAMA 9 - EXECUÇÃO E ACOMPANHAMENTO

MEDIDA 2 - ESTUDOS DE PUBLICIDADE E PROMOÇÃO

ANOS	PROGRAMADO	CUSTO TOTAL	TOTAL	DESPESAS PÚBLICAS										SECTOR PRIVADO	UNIDADE: ECU
				INTERVENÇÕES COMUNITÁRIAS					FINANCIAMENTO PÚBLICO NACIONAL						
				TOTAL	FEDER	FSE	FEOGA	PEDIP	Contr. Nac. Total	Ad. Central	Col. Reg. e Locais	E.P. e Outras			
													FEDER		
1990	PROGRAMADO	7 145	7 145	4 644	4 644						2 501	2 501			
	APROVADO EXECUTADO	7 145 7 145	7 145 7 145	4 644 4 644	4 644 4 644						2 501 2 501	2 501 2 501			
1991	PROGRAMADO	70 662	70 662	45 930	45 930						24 732	23 572	1 160		
	APROVADO EXECUTADO	69 789 70 662	69 789 70 662	45 363 45 930	45 363 45 930						24 426 24 732	23 492 23 572	934 1 160		
1992	PROGRAMADO	142 726	142 726	92 771	92 771						49 955	27 946	22 009		
	APROVADO EXECUTADO	137 622 142 726	137 622 142 726	89 454 92 771	89 454 92 771						48 168 49 955	24 465 27 946	23 703 22 009		
1993	PROGRAMADO	709 124	709 124	460 931	460 931						248 193	14 278	228 010	5 905	
	APROVADO EXECUTADO	728 823 709 124	728 823 709 124	473 735 460 931	473 735 460 931						255 088 248 193	15 284 14 278	233 465 228 010	6 339 5 905	
TOTAL	PROGRAMADO	929 657	929 657	604 276	604 276						325 381	68 297	251 179	5 905	
	APROVADO EXECUTADO	943 379 929 657	943 379 929 657	613 196 604 276	613 196 604 276						330 183 325 381	65 742 68 297	258 102 251 179	6 339 5 905	



PROGRAMA OPERACIONAL DO VALE DO TEJO

SUB-PROGRAMA 9 - EXECUÇÃO E ACOMPANHAMENTO

MEDIDA 1 - ACOMPANHAMENTO E AVALIAÇÃO

ANOS	PROGRAMADO APROVADO EXECUTADO	CUSTO TOTAL	TOTAL	DESPESAS PÚBLICAS										SECTOR PRIVADO	UNIDADE: ESCUDO	
				INTERVENÇÕES COMUNITÁRIAS			FINANCIAMENTO PÚBLICO NACIONAL									
				TOTAL	FEDER	FSE	FEOGA	PEDIP	Contr. Nac. Total	Ad. Central			Col. Reg. e Local			E.P. e Outras
										Col. Reg. e Local	E.P.	Outras				
1990	PROGRAMADO	8 997 725	8 997 725	5 848 667	5 848 667						3 149 058	3 149 058				
	APROVADO	8 918 165	8 918 165	5 796 807	5 796 807						3 121 358	3 121 358				
	EXECUTADO	8 918 165	8 918 165	5 796 807	5 796 807						3 121 358	3 121 358				
1991	PROGRAMADO	35 971 321	35 971 321	23 381 377	23 381 377						12 589 944	10 890 834	1 699 110			
	APROVADO	35 609 335	35 609 335	23 146 069	23 146 069						12 463 266	10 757 617	1 705 649			
	EXECUTADO	35 609 335	35 609 335	23 146 069	23 146 069						12 463 266	10 757 617	1 705 649			
1992	PROGRAMADO	37 353 847	37 353 847	24 279 983	24 279 983						13 073 864	13 073 864				
	APROVADO	37 419 758	37 419 758	24 322 842	24 322 842						13 096 916	13 096 916				
	EXECUTADO	37 419 758	37 419 758	24 322 842	24 322 842						13 096 916	13 096 916				
1993	PROGRAMADO	57 631 899	57 631 899	37 460 205	37 460 205						20 171 694	20 171 694				
	APROVADO	57 124 503	57 124 503	37 130 928	37 130 928						19 993 575	19 993 575				
	EXECUTADO	57 124 503	57 124 503	37 130 928	37 130 928						19 993 575	19 993 575				
TOTAL	PROGRAMADO	139 954 792	139 954 792	90 970 232	90 970 232						48 984 560	47 285 450	1 699 110			
	APROVADO	139 071 761	139 071 761	90 396 646	90 396 646						48 675 115	46 969 466	1 705 649			
	EXECUTADO	139 071 761	139 071 761	90 396 646	90 396 646						48 675 115	46 969 466	1 705 649			

PROGRAMA OPERACIONAL DO VALE DO TEJO  
SÍNTESE FINANCEIRA POR SUB-PROGRAMAS

SUBPROGRAMAS	PROGRAMADO	CUSTO TOTAL	TOTAL	DESPESAS PÚBLICAS										SECTOR PRIVADO	EMPRESTIMOS COMUNITARIOS	
				INTERVENÇÕES COMUNITÁRIAS					FINANCIAMENTO PÚBLICO NACIONAL							
				TOTAL	FEDER	FSE	FEOGA	PEDIP	Contr. Nac. Total	Ad. Central	Col. Reg. e Localid	E.P. e Outras				
1	PROGRAMADO	8 332 049 434	8 332 049 434	5 415 831 778	5 415 831 778						2 916 217 656	43 801 731	2 916 217 656			
	APROVADO	8 230 619 985	8 230 619 985	5 349 902 769	5 349 902 769						2 880 717 216	40 248 101	2 880 717 216			
	EXECUTADO	8 224 289 226	8 224 289 226	5 345 787 836	5 345 787 836						2 878 501 390	40 248 101	2 878 501 390			
2	PROGRAMADO	4 146 484 731	4 146 484 731	2 037 440 974	2 037 440 974						2 109 043 757	448 077 477	2 109 043 757	1 617 164 549		
	APROVADO	4 073 484 610	4 073 484 610	2 008 807 551	2 008 807 551						2 064 677 059	431 255 912	2 064 677 059	1 593 173 046		
	EXECUTADO	4 073 484 610	4 073 484 610	2 008 807 551	2 008 807 551						2 064 677 059	431 255 912	2 064 677 059	1 593 173 046		
3	PROGRAMADO	2 863 124 598	2 863 124 598	1 861 032 092	1 861 032 092						1 002 092 506		1 002 092 506			
	APROVADO	2 973 078 956	2 973 078 956	1 932 501 337	1 932 501 337						1 040 577 619		1 040 577 619			
	EXECUTADO	2 830 967 560	2 830 967 560	1 840 128 929	1 840 128 929						990 838 631		990 838 631			
4	PROGRAMADO	4 889 036 933	3 830 323 180	2 807 323 641	2 807 323 641						1 022 999 539	794 035 022	226 602 178	2 362 339	1 058 713 753	
	APROVADO	4 953 016 645	3 906 166 939	2 853 063 430	2 853 063 430						1 053 103 509	785 137 273	265 611 458	2 354 778	1 046 849 706	
	EXECUTADO	4 836 688 569	3 789 838 863	2 777 450 181	2 777 450 181						1 012 388 682	785 137 273	224 896 631	2 354 778	1 046 849 706	
5	PROGRAMADO	3 662 020 171	3 662 020 171	2 347 208 564	2 347 208 564						1 314 811 607	153 742 780	1 161 068 827			
	APROVADO	3 980 720 701	3 980 720 701	2 555 065 740	2 555 065 740						1 425 654 961	170 881 470	1 254 773 491			
	EXECUTADO	3 612 935 229	3 612 935 229	2 316 005 183	2 316 005 183						1 296 930 046	152 407 395	1 144 522 651			
6	PROGRAMADO	609 940 750	609 940 750	396 461 576	396 461 576						213 479 174	5 159 880	208 319 294			
	APROVADO	604 893 505	604 893 505	393 050 787	393 050 787						211 642 718	5 014 000	206 628 718			
	EXECUTADO	604 893 505	604 893 505	393 050 787	393 050 787						211 642 718	5 014 000	206 628 718			
7	PROGRAMADO	185 643 991	185 643 991	139 232 803	139 232 803						46 411 188	1 376 188	45 035 020			
	APROVADO	184 798 452	184 798 452	138 598 841	138 598 841						46 199 611	1 370 280	44 829 331			
	EXECUTADO	180 961 935	180 961 935	135 721 453	135 721 453						45 240 482	1 370 280	43 870 202			
8	PROGRAMADO	48 830 238	48 830 238	36 401 809	36 401 809						12 133 817	7 925 471	1 328 889	2 879 457	294 612	
	APROVADO	49 092 427	48 792 427	36 594 320	36 594 320						12 198 107	7 590 948	1 733 929	2 873 230	300 000	
	EXECUTADO	49 092 427	48 792 427	36 594 320	36 594 320						12 198 107	7 590 948	1 733 929	2 873 230	300 000	
9	PROGRAMADO	318 201 777	318 201 777	206 830 592	206 830 592						111 371 185	59 722 186	50 490 586	1 158 413		
	APROVADO	317 679 291	317 679 291	206 491 544	206 491 544						111 187 747	59 141 612	50 888 760	1 157 375		
	EXECUTADO	317 679 291	317 679 291	206 491 544	206 491 544						111 187 747	59 141 612	50 888 760	1 157 375		
TOTAL	PROGRAMADO	25 055 332 623	23 996 324 258	15 247 763 829	15 072 129 217	36 401 809	139 232 803				8 748 560 429	1 065 763 238	6 059 232 433	1 623 564 758	1 059 008 365	
	APROVADO	25 367 184 572	24 320 034 866	15 474 076 319	15 298 883 158	36 594 320	138 598 841				8 845 958 547	1 069 983 684	6 177 016 434	1 599 558 429	1 047 149 706	
	EXECUTADO	24 730 792 362	23 683 642 646	15 060 037 784	14 887 722 011	36 594 320	135 721 453				8 623 604 862	1 050 909 609	5 973 136 824	1 599 558 429	1 047 149 706	

UNIDADE: ESCUDO

PROGRAMA OPERACIONAL DO VALE DO TEJO

SÍNTESE FINANCEIRA POR ANOS

ANOS	PROGRAMADO	CUSTO TOTAL	DESPESAS PÚBLICAS										SECTOR PRIVADO	EMPRESTIMOS COMUNITARIOS	
			TOTAL	INTERVENÇÕES COMUNITARIAS					FINANCIAMENTO PÚBLICO NACIONAL						
				TOTAL	FEDER	FSE	FEOGA	PEDJP	Contr. Nac. Total	Ad. Central	Col. Reg. e Locais	E.P. e Outras			
															PROGRAMADO
1990	PROGRAMADO	223 204 302	223 204 302	145 082 761	145 082 761						78 121 541	7 163 520	70 958 021		
	EXECUTADO	221 376 287	221 376 287	143 894 589	143 894 589						77 481 698	7 085 249	70 396 449		
1991	PROGRAMADO	7 195 358 472	7 182 346 344	4 577 701 769	4 571 876 769	5 825 000					2 604 644 575	67 850 798	2 318 058 809	218 794 968	13 012 128
	EXECUTADO	7 051 812 996	7 038 832 669	4 486 045 690	4 480 426 079	5 619 611					2 552 786 979	67 204 766	2 270 413 791	215 168 422	12 980 327
1992	PROGRAMADO	8 802 591 545	8 796 234 994	5 345 097 896	5 297 928 066	15 974 327	31 195 503				3 391 137 098	169 337 418	2 366 793 290	855 006 390	66 356 551
	EXECUTADO	8 780 835 723	8 714 528 401	5 331 870 725	5 284 270 903	16 278 838	31 320 984				3 382 657 676	169 141 139	2 360 480 492	853 056 045	66 307 322
1993	PROGRAMADO	8 820 032 903	7 840 393 217	5 179 881 403	5 057 241 621	14 602 482	108 037 300				2 660 511 814	821 411 502	1 302 093 424	548 664 987	979 639 686
	EXECUTADO	8 676 767 346	7 708 905 289	5 098 226 780	4 979 130 440	14 695 871	104 400 469				2 833 032 194	825 952 530	1 475 745 702	531 333 962	967 862 057
TOTAL	PROGRAMADO	25 041 187 222	23 982 178 857	15 247 763 829	15 072 129 217	36 401 809	139 232 803				8 734 415 028	1 065 763 238	6 057 903 544	1 622 406 345	1 059 008 365
	EXECUTADO	24 730 792 352	23 683 642 646	15 060 037 784	14 887 722 011	36 594 320	135 721 453				8 845 958 547	1 069 389 684	6 177 016 434	1 599 558 429	1 047 149 706

UNIDADE: ESCUDO

**PROGRAMA OPERACIONAL DO VALE DO TEJO**  
**SUB-PROGRAMA 1 - INCREMENTO DAS ACESSIBILIDADES**

**SÍNTESE FINANCEIRA POR MEDIDAS**

MEDIDAS	PROGRAMADO	CUSTO TOTAL	TOTAL	DESPESAS PÚBLICAS						FINANCIAMENTO PÚBLICO NACIONAL			SECTOR	UNIDADE: ESOUJO	
				INTERVENÇÕES COMUNITÁRIAS			DESpesas Públicas			FINANCIAMENTO PÚBLICO NACIONAL					
				TOTAL	FEDER	FSE	FEOGA	PEDIP	Contr. Nat. Total	Ad. Central	Col. Reg. e Locais	E.P. e Outras			PRIVADO
1	PROGRAMADO	6 645 886 020	6 645 886 020	4 319 825 180	4 319 825 180						2 326 060 840	2 326 060 840			
	APROVADO	6 558 832 154	6 558 832 154	4 263 240 828	4 263 240 828						2 295 591 326	2 295 591 326			
	EXECUTADO	6 552 501 395	6 552 501 395	4 259 125 895	4 259 125 895						2 293 375 500	2 293 375 500			
2	PROGRAMADO	1 457 917 545	1 457 917 545	947 646 836	947 646 836						510 270 709	510 270 709			
	APROVADO	1 444 448 655	1 444 448 655	938 891 475	938 891 475						505 557 180	505 557 180			
	EXECUTADO	1 444 448 655	1 444 448 655	938 891 475	938 891 475						505 557 180	505 557 180			
3	PROGRAMADO	228 245 869	228 245 869	148 359 762	148 359 762						79 886 107	79 886 107			
	APROVADO	227 339 176	227 339 176	147 770 466	147 770 466						79 568 710	79 568 710			
	EXECUTADO	227 339 176	227 339 176	147 770 466	147 770 466						79 568 710	79 568 710			
TOTAL	PROGRAMADO	8 332 049 434	8 332 049 434	5 415 831 778	5 415 831 778						2 916 217 656	2 916 217 656			
	APROVADO	8 230 619 985	8 230 619 985	5 349 902 769	5 349 902 769						2 880 717 216	2 880 717 216			
	EXECUTADO	8 224 289 226	8 224 289 226	5 345 787 836	5 345 787 836						2 878 501 390	2 878 501 390			

PROGRAMA OPERACIONAL DO VALE DO TEJO

SUB-PROGRAMA 2 - SISTEMAS SUB-REGIONAIS DE SANEAMENTO BÁSICO DE INTERESSE ESTRATÉGICO

SINTESE FINANCEIRA POR MEDIDAS

MEDIDAS	PROGRAMADO	CUSTO TOTAL	TOTAL	DESPESAS PÚBLICAS										SECTOR PRIVADO	UNIDADE: ESCUDO	
				INTERVENÇÕES COMUNITÁRIAS					FINANCIAMENTO PÚBLICO NACIONAL							
				TOTAL	FEDER	FSE	FEOGA	PEDIP	Conir. Nac. Total	Ad. Central	Ocl. Reg. e Locais	E. P. e Outras				
1	PROGRAMADO	3 725 327 306	3 725 327 308	1 772 883 351	1 772 883 351						1 952 443 957	335 279 408	1 617 164 549			
	APROVADO	3 670 060 000	3 670 060 000	1 746 581 554	1 746 581 554						1 923 478 446	330 305 400	1 593 173 046			
	EXECUTADO	3 670 060 000	3 670 060 000	1 746 581 554	1 746 581 554						1 923 478 446	330 305 400	1 593 173 046			
2	PROGRAMADO	407 012 022	407 012 022	264 557 623	264 557 623						142 454 399	43 801 731	112 798 069			
	APROVADO	403 424 610	403 424 610	262 225 997	262 225 997						141 198 613	40 248 101	100 950 512			
	EXECUTADO	403 424 610	403 424 610	262 225 997	262 225 997						141 198 613	40 248 101	100 950 512			
TOTAL	PROGRAMADO	4 132 339 330	4 132 339 330	2 037 440 974	2 037 440 974						2 094 898 356	43 801 731	448 077 477	1 617 164 549		
	APROVADO	4 073 484 610	4 073 484 610	2 008 807 551	2 008 807 551						2 064 677 059	40 248 101	431 255 912	1 593 173 046		
	EXECUTADO	4 073 484 610	4 073 484 610	2 008 807 551	2 008 807 551						2 064 677 059	40 248 101	431 255 912	1 593 173 046		

PROGRAMA OPERACIONAL DO VALE DO TEJO

SUB-PROGRAMA 3 - INFRA-ESTRUTURAS DE SANEAMENTO BÁSICO E APROVEITAMENTO DE RECURSOS HÍDRICOS DE ÂMBITO LOCAL

SÍNTESE FINANCEIRA POR MEDIDAS

MEDIDAS	PROGRAMADO	CUSTO TOTAL	TOTAL	DESPESAS PÚBLICAS										SECTOR PRIVADO	UNIDADE: ESCUDO	
				INTERVENÇÕES COMUNITÁRIAS					FINANCIAMENTO PÚBLICO NACIONAL							
				TOTAL	FEDER	FSE	FEOGA	PEDIP	Contr. Nac. Total	Ad. Central	Col. Reg. e Locais		E.P. e Outras			
											Col. Reg.	Col. Locais				
1	PROGRAMADO	1 800 351 733	1 800 351 733								630 122 695					
	APROVADO	1 854 192 269	1 854 192 269								648 967 283					
	EXECUTADO	1 785 955 600	1 785 955 600	1 160 871 151	1 160 871 151						625 084 449					
2	PROGRAMADO	980 742 270	980 742 270								343 259 237					
	APROVADO	1 038 234 331	1 038 234 331								363 382 011					
	EXECUTADO	964 359 604	964 359 604	626 833 747	626 833 747						337 525 857					
3	PROGRAMADO	63 176 439	63 176 439								22 111 587					
	APROVADO	61 888 618	61 888 618								21 661 017					
	EXECUTADO	61 888 618	61 888 618	40 227 601	40 227 601						21 661 017					
4	PROGRAMADO	18 854 156	18 854 156								6 598 987					
	APROVADO	18 763 738	18 763 738								6 567 308					
	EXECUTADO	18 763 738	18 763 738	12 196 430	12 196 430						6 567 308					
TOTAL	PROGRAMADO	2 863 124 598	2 863 124 598	1 861 032 092	1 861 032 092						1 002 092 506					
	APROVADO	2 973 078 956	2 973 078 956	1 932 501 937	1 932 501 937						1 040 577 619					
	EXECUTADO	2 830 967 560	2 830 967 560	1 840 128 929	1 840 128 929						990 838 631					

**PROGRAMA OPERACIONAL DO VALE DO TEJO**  
**SUB-PROGRAMA 4 - APOIO À ACTIVIDADE ECONÓMICA**

**SÍNTESE FINANCEIRA POR MEDIDAS**

MEDIDAS	PROGRAMADO	CUSTO TOTAL	DESPESAS PÚBLICAS										SECTOR PRIVADO	EMPRESTIMOS COMUNITARIOS	UNIDADE: ESCUDO	
			TOTAL	INTERVENÇÕES COMUNITÁRIAS					FINANCIAMENTO PÚBLICO NACIONAL							
				FEDER	FSE	FEOGA	PEDIP	Contr. Nac. Total	Ad. Central	Col. Reg. e Locais	E. P. e Outras					
1	PROGRAMADO	519 868 324	337 913 515	337 913 515						181 954 809						
	APROVADO	633 205 919	411 583 847	411 583 847						221 622 072						
	EXECUTADO	516 877 843	335 970 598	335 970 598						180 907 245						
2	PROGRAMADO	4 362 419 208	3 303 705 455	2 465 023 064	2 465 023 064					838 682 381	794 035 022	44 647 369			1 058 713 753	
	APROVADO	4 313 082 788	3 266 233 082	2 437 106 423	2 437 106 423					829 126 659	785 137 273	43 989 386			1 046 849 706	
	EXECUTADO	4 313 082 788	3 266 233 082	2 437 106 423	2 437 106 423					829 126 659	785 137 273	43 989 386			1 046 849 706	
3	PROGRAMADO	6 749 401	6 749 401	4 387 062	4 387 062					2 362 339						
	APROVADO	6 727 938	6 727 938	4 373 160	4 373 160					2 354 778						
	EXECUTADO	6 727 938	6 727 938	4 373 160	4 373 160					2 354 778						
TOTAL	PROGRAMADO	4 889 036 933	3 830 323 180	2 807 323 641	2 807 323 641					1 022 999 539	794 035 022	226 602 178			1 058 713 753	
	APROVADO	4 953 016 645	3 906 166 939	2 853 063 430	2 853 063 430					1 053 103 509	785 137 273	265 611 458			1 046 849 706	
	EXECUTADO	4 836 688 569	3 789 838 863	2 777 450 181	2 777 450 181					1 012 388 682	785 137 273	224 606 631			1 046 849 706	

PROGRAMA OPERACIONAL DO VALE DO TEJO

SUB-PROGRAMA 5 - INFRA-ESTRUTURAS E VALORIZAÇÃO TURÍSTICA

SÍNTESE FINANCEIRA POR MEDIDAS

MEDIDAS	PROGRAMADO	CUSTO TOTAL	DESPESAS PÚBLICAS										SECTOR PRIVADO	UNIDADE: ESCUDO	
			TOTAL	INTERVENÇÕES COMUNITÁRIAS					FINANCIAMENTO PÚBLICO NACIONAL						
				TOTAL	FEDER	FSE	FEOGA	PEDIP	Contr. Nac. Total	Ad. Central	Col. Reg. e Locais	E. P. e Outras			
															FEDER
1	PROGRAMADO	2 028 431 621	1 307 640 215	1 307 640 215							720 791 406	21 681 092	699 110 314		
	APROVADO	2 102 790 739	1 356 431 396	1 356 431 396							746 359 343	20 765 189	725 594 154		
	EXECUTADO	1 997 938 374	1 288 277 359	1 288 277 359							709 661 015	20 765 189	688 895 826		
2	PROGRAMADO	1 633 588 550	1 039 568 349	1 039 568 349							594 020 201	132 051 688	461 958 513		
	APROVADO	1 877 929 962	1 198 634 344	1 198 634 344							679 295 618	150 116 281	529 179 337		
	EXECUTADO	1 614 996 855	1 027 727 824	1 027 727 824							587 269 031	131 642 206	455 626 825		
TOTAL	PROGRAMADO	3 662 020 171	2 347 208 564	2 347 208 564							1 314 811 607	153 742 780	1 161 068 827		
	APROVADO	3 980 720 701	2 555 065 740	2 555 065 740							1 425 654 961	170 881 470	1 254 773 491		
	EXECUTADO	3 612 935 229	2 316 005 183	2 316 005 183							1 296 930 046	152 407 395	1 144 522 651		





PROGRAMA OPERACIONAL DO VALE DO TEJO

SUB-PROGRAMA 7 - ACÇÕES DE APOIO À ORGANIZAÇÃO E DINAMIZAÇÃO DO MEIO RURAL

SÍNTESE FINANCEIRA POR MEDIDAS

MEDIDAS	PROGRAMADO APROVADO EXECUTADO	CUSTO TOTAL	DESPESAS PÚBLICAS										SECTOR PRIVADO	UNIDADE: ESCUDO
			TOTAL	INTERVENÇÕES COMUNITÁRIAS			PEDIP	Contr. Nac. Total	FINANCIAMENTO PÚBLICO NACIONAL			SECTOR PRIVADO		
				TOTAL	FSE	FEOGA			Ad. Central	Col. Reg. e Locais E.P. e Outras	SECTOR PRIVADO			
1	PROGRAMADO	185 643 991	139 232 803					139 232 803	46 411 188	1 376 168	45 035 020			
	APROVADO	184 798 452	138 598 841					138 598 841	46 199 611	1 370 280	44 829 331			
	EXECUTADO	180 961 935	135 721 453					135 721 453	45 240 482	1 370 280	43 870 202			
TOTAL	PROGRAMADO	185 643 991	139 232 803					139 232 803	46 411 188	1 376 168	45 035 020			
	APROVADO	184 798 452	138 598 841					138 598 841	46 199 611	1 370 280	44 829 331			
	EXECUTADO	180 961 935	135 721 453					135 721 453	45 240 482	1 370 280	43 870 202			

PROGRAMA OPERACIONAL DO VALE DO TEJO

SUB-PROGRAMA 8 - ACÇÕES DE FORMAÇÃO PROFISSIONAL E DE SENSIBILIZAÇÃO PARA O PROGRAMA OPERACIONAL

SÍNTESE FINANCEIRA POR MEDIDAS

MEDIDAS	PROGRAMADO APROVADO EXECUTADO	CUSTO TOTAL	DESPESAS PÚBLICAS										SECTOR PRIVADO	EMPRESTIMOS COMUNITÁRIOS		
			TOTAL	INTERVENÇÕES COMUNITÁRIAS			FINANCIAMENTO PÚBLICO NACIONAL				SECTOR PRIVADO	EMPRESTIMOS COMUNITÁRIOS				
				TOTAL	FEDER	FSE	FEOGA	PEDIP	Contr. Nac. Total	FINANCIAMENTO PÚBLICO NACIONAL						
										Ad. Central					Col. Reg. e Locais	E.P. e Outras
1	PROGRAMADO	48 830 238	36 401 809		36 401 809						12 133 817	7 925 471	1 328 889	2 879 457	294 612	
	APROVADO	49 092 427	36 594 320		36 594 320					12 198 107	7 590 948	1 733 929	2 873 230	300 000		
	EXECUTADO	49 092 427	36 594 320		36 594 320					12 198 107	7 590 948	1 733 929	2 873 230	300 000		
TOTAL	PROGRAMADO	48 830 238	36 401 809		36 401 809					12 133 817	7 925 471	1 328 889	2 879 457	294 612		
	APROVADO	49 092 427	36 594 320		36 594 320					12 198 107	7 590 948	1 733 929	2 873 230	300 000		
	EXECUTADO	49 092 427	36 594 320		36 594 320					12 198 107	7 590 948	1 733 929	2 873 230	300 000		

UNIDADE: ESCUDO

PROGRAMA OPERACIONAL DO VALE DO TEJO

SUB-PROGRAMA 9 - EXECUÇÃO E ACOMPANHAMENTO

SÍNTESE FINANCEIRA POR MEDIDAS

MEDIDAS	PROGRAMADO APROVADO EXECUTADO	CUSTO TOTAL	TOTAL	DESPESAS PÚBLICAS										SECTOR PRIVADO	UNIDADE: ESCUDO	
				INTERVENÇÕES COMUNITÁRIAS			FINANCIAMENTO PÚBLICO NACIONAL									
				TOTAL	FSE	FEOGA	PEDIP	Contr. Nac. Total	Ad. Central	Col. Reg. e Locais	E.P. e Outras	E.P. e Outras	E.P. e Outras			E.P. e Outras
1	PROGRAMADO	139 954 792	139 954 792	90 970 232					48 984 560	47 285 450	1 699 110					
	APROVADO	139 071 761	139 071 761	90 396 646					48 675 115	46 969 466	1 705 649					
	EXECUTADO	139 071 761	139 071 761	90 396 646					48 675 115	46 969 466	1 705 649					
2	PROGRAMADO	178 246 985	178 246 985	115 860 360					62 386 625	12 436 736	48 791 476	1 158 413				
	APROVADO	178 607 530	178 607 530	116 094 898					62 512 632	12 172 146	49 183 111	1 157 375				
	EXECUTADO	178 607 530	178 607 530	116 094 898					62 512 632	12 172 146	49 183 111	1 157 375				
TOTAL	PROGRAMADO	318 201 777	318 201 777	206 830 592					111 371 185	59 722 186	50 490 586	1 158 413				
	APROVADO	317 679 291	317 679 291	206 491 544					111 187 747	59 141 612	50 888 760	1 157 375				
	EXECUTADO	317 679 291	317 679 291	206 491 544					111 187 747	59 141 612	50 888 760	1 157 375				

**PROGRAMA OPERACIONAL DO VALE DO TEJO**  
**SUB-PROGRAMA 1 - INCREMENTO DAS ACESSIBILIDADES**

**SÍNTESE FINANCEIRA POR ANOS**

ANOS	PROGRAMADO APROVADO EXECUTADO	CUSTO TOTAL	TOTAL	DESPESAS PÚBLICAS							FINANCIAMENTO PÚBLICO NACIONAL	SECTOR PRIVADO	UNIDADE: ESCUDO		
				INTERVENÇÕES COMUNITÁRIAS			PEDIP	Contr. Nac. Total	Ad. Central	Col. Reg. e Locais				E.P. e Outras	
				TOTAL	FEDER	FSE									
															FEOGA
1990	PROGRAMADO	48 857 274	48 857 274	31 757 265	31 757 265										
	APROVADO	48 461 423	48 461 423	31 499 926	31 499 926						17 100 009				
	EXECUTADO	48 461 423	48 461 423	31 499 926	31 499 926						16 961 497				
1991	PROGRAMADO	4 039 653 189	4 039 653 189	2 625 774 673	2 625 774 673										
	APROVADO	3 956 654 727	3 956 654 727	2 571 825 408	2 571 825 408						1 413 878 516				
	EXECUTADO	3 956 654 727	3 956 654 727	2 571 825 408	2 571 825 408						1 384 829 319				
1992	PROGRAMADO	3 150 126 809	3 150 126 809	2 047 581 945	2 047 581 945										
	APROVADO	3 136 933 451	3 136 933 451	2 039 006 750	2 039 006 750						1 102 544 864				
	EXECUTADO	3 136 933 451	3 136 933 451	2 039 006 750	2 039 006 750						1 097 926 701				
1993	PROGRAMADO	1 093 412 162	1 093 412 162	710 717 895	710 717 895										
	APROVADO	1 088 570 384	1 088 570 384	707 570 685	707 570 685						382 694 267				
	EXECUTADO	1 082 239 625	1 082 239 625	703 455 752	703 455 752						380 999 699				
TOTAL	PROGRAMADO	8 332 049 454	8 332 049 434	5 415 831 778	5 415 831 778										
	APROVADO	8 230 619 985	8 230 619 985	5 349 902 769	5 349 902 769						2 916 217 656				
	EXECUTADO	8 224 289 226	8 224 289 226	5 345 787 836	5 345 787 836						2 880 717 216				

PROGRAMA OPERACIONAL DO VALE DO TEJO

SUB-PROGRAMA 2 - SISTEMAS SUB-REGIONAIS DE SANEAMENTO BÁSICO DE INTERESSE ESTRATÉGICO

SÍNTESE FINANCEIRA POR ANOS

ANOS	PROGRAMADO	CUSTO TOTAL	TOTAL	DESPESAS PÚBLICAS										SECTOR PRIVADO	UNIDADE: ESCLUIDO	
				INTERVENÇÕES COMUNITARIAS					FINANCIAMENTO PÚBLICO NACIONAL							
				TOTAL	FEDER	FSE	FEOGA	PEDIP	Contr. Nac. Total	Ad. Central	Col. Reg. e Locais	E.P. e Outras				
				PROGRAMADO	APROVADO	EXECUTADO	PROGRAMADO	APROVADO	EXECUTADO	PROGRAMADO	APROVADO	EXECUTADO	PROGRAMADO			APROVADO
1990	PROGRAMADO	25 314 064	25 314 064	16 454 142	16 454 142						8 859 922	3 559 187	5 300 735			
	APROVADO	25 090 506	25 090 506	16 308 829	16 308 829						8 781 677	3 512 671	5 269 006			
	EXECUTADO	25 090 506	25 090 506	16 308 829	16 308 829						8 781 677	3 512 671	5 269 006			
1991	PROGRAMADO	693 313 335	693 313 335	362 927 744	362 927 744						330 385 591	20 382 948	91 267 675	218 734 368		
	APROVADO	682 277 581	682 277 581	357 185 053	357 185 053						325 092 528	20 079 453	89 844 653	215 168 422		
	EXECUTADO	682 277 581	682 277 581	357 185 053	357 185 053						325 092 528	20 079 453	89 844 653	215 168 422		
1992	PROGRAMADO	2 081 167 937	2 081 167 937	1 009 850 591	1 009 850 591						1 071 317 346	10 380 715	205 930 241	855 006 390		
	APROVADO	2 076 204 525	2 076 204 525	1 007 406 571	1 007 406 571						1 068 797 954	10 342 515	205 399 394	853 056 045		
	EXECUTADO	2 076 204 525	2 076 204 525	1 007 406 571	1 007 406 571						1 068 797 954	10 342 515	205 399 394	853 056 045		
1993	PROGRAMADO	1 332 543 994	1 332 543 994	648 208 497	648 208 497						684 335 497	9 478 881	145 578 826	543 423 191		
	APROVADO	1 289 911 998	1 289 911 998	627 907 098	627 907 098						662 004 900	6 313 462	130 742 859	524 948 579		
	EXECUTADO	1 289 911 998	1 289 911 998	627 907 098	627 907 098						662 004 900	6 313 462	130 742 859	524 948 579		
TOTAL	PROGRAMADO	4 132 339 330	4 132 339 330	2 037 440 974	2 037 440 974						2 094 898 356	43 801 731	448 077 477	1 617 164 549		
	APROVADO	4 073 484 610	4 073 484 610	2 008 807 551	2 008 807 551						2 064 677 059	40 248 101	431 255 912	1 593 173 046		
	EXECUTADO	4 073 484 610	4 073 484 610	2 008 807 551	2 008 807 551						2 064 677 059	40 248 101	431 255 912	1 593 173 046		

PROGRAMA OPERACIONAL DO VALE DO TEJO

SUB-PROGRAMA 3 - INFRA-ESTRUTURAS DE SANEAMENTO BÁSICO E APROVEITAMENTO DE RECURSOS HÍDRICOS DE ÂMBITO LOCAL

SÍNTESE FINANCEIRA POR ANOS

ANOS	PROGRAMADO APROVADO EXECUTADO	CUSTO TOTAL	TOTAL	DESPESAS PÚBLICAS										SECTOR PRIVADO	EMPRESTÍMOS COMUNITÁRIOS	
				INTERVENÇÕES COMUNITÁRIAS					FINANCIAMENTO PÚBLICO NACIONAL							
				TOTAL	FEDER	FSE	FEOGA	PEDIP	Total	Confir. Nac.	Ad. Central	Col. Reg. e Locais				E.P. e Outras
												E.P.	Outras			
1990	PROGRAMADO	61 190 099	61 190 099	39 773 446	39 773 446						21 416 653		21 416 653			
	APROVADO	60 754 867	60 754 867	39 490 664	39 490 664						21 264 203		21 264 203			
	EXECUTADO	60 754 867	60 754 867	39 490 664	39 490 664						21 264 203		21 264 203			
1991	PROGRAMADO	942 250 878	942 250 878	612 463 153	612 463 153						329 787 725		329 787 725			
	APROVADO	923 901 011	923 901 011	600 535 660	600 535 660						323 365 351		323 365 351			
	EXECUTADO	923 901 011	923 901 011	600 535 660	600 535 660						323 365 351		323 365 351			
1992	PROGRAMADO	1 137 331 175	1 137 331 175	739 265 343	739 265 343						398 065 832		398 065 832			
	APROVADO	1 134 196 345	1 134 196 345	737 227 629	737 227 629						396 968 716		396 968 716			
	EXECUTADO	1 134 196 345	1 134 196 345	737 227 629	737 227 629						396 968 716		396 968 716			
1993	PROGRAMADO	722 352 446	722 352 446	469 530 150	469 530 150						252 822 296		252 822 296			
	APROVADO	854 226 733	854 226 733	555 247 384	555 247 384						298 979 349		298 979 349			
	EXECUTADO	712 115 337	712 115 337	462 874 976	462 874 976						249 240 361		249 240 361			
TOTAL	PROGRAMADO	2 863 124 598	2 863 124 598	1 861 032 092	1 861 032 092						1 002 092 506		1 002 092 506			
	APROVADO	2 973 078 956	2 973 078 956	1 932 501 337	1 932 501 337						1 040 577 619		1 040 577 619			
	EXECUTADO	2 830 967 560	2 830 967 560	1 840 128 929	1 840 128 929						990 838 631		990 838 631			

UNIDADE: ESCUDO

PROGRAMA OPERACIONAL DO VALE DO TEJO  
SUB-PROGRAMA 4 - APOIO À ACTIVIDADE ECONÓMICA  
SÍNTESE FINANCEIRA POR ANOS

ANOS	PROGRAMADO APROVADO EXECUTADO	CUSTO TOTAL	TOTAL	DESPESAS PÚBLICAS										SECTOR PRIVADO	UNIDADE: ESCUDO		
				INTERVENÇÕES COMUNITÁRIAS					FINANCIAMENTO PÚBLICO NACIONAL								
				TOTAL	FEDER.	FSE	FEOGA	PEDIP	Contr. Nac. Total	Ad. Central	Col. Reg. e Locais	E.P. e Outras	E.P. e Outras				
																FEDER.	FSE
1990	PROGRAMADO APROVADO EXECUTADO	22 265 310 22 068 767 22 068 767	22 265 310 22 068 767 22 068 767	14 472 488 14 344 699 14 344 699	14 472 488 14 344 699 14 344 699						7 792 822 7 724 068 7 724 068	0 0 0					
1991	PROGRAMADO APROVADO EXECUTADO	225 935 933 221 404 869 221 404 869	212 923 805 208 424 542 208 424 542	142 304 147 139 370 048 139 370 048	142 304 147 139 370 048 139 370 048						70 619 658 69 054 494 69 054 494	9 759 005 9 735 245 9 735 245			13 012 128 12 980 327 12 980 327		
1992	PROGRAMADO APROVADO EXECUTADO	543 912 282 542 875 856 542 875 856	477 850 343 476 868 534 476 868 534	330 420 789 329 766 746 329 766 746	330 420 789 329 766 746 329 766 746						147 429 554 147 101 788 147 101 788	49 546 498 49 505 491 49 505 491			66 061 939 66 007 322 66 007 322		
1993	PROGRAMADO APROVADO EXECUTADO	4 096 923 408 4 166 867 153 4 050 339 077	3 117 283 722 3 198 805 096 3 082 477 020	2 320 126 217 2 369 581 937 2 293 968 688	2 320 126 217 2 369 581 937 2 293 968 688						797 157 505 829 223 159 788 508 332	794 729 519 725 896 537 725 896 537			979 639 686 967 862 057 967 862 057		
TOTAL	PROGRAMADO APROVADO EXECUTADO	4 889 036 933 4 953 016 645 4 836 688 569	3 830 323 180 3 906 166 939 3 789 838 863	2 807 323 641 2 853 063 430 2 777 450 181	2 807 323 641 2 853 063 430 2 777 450 181						1 022 999 539 1 053 103 509 1 012 388 682	794 035 022 785 137 273 785 137 273			2 362 339 2 354 778 2 354 778		1 058 713 753 1 046 849 706 1 046 849 706



PROGRAMA OPERACIONAL DO VALE DO TEJO

SUB-PROGRAMA 5 - INFRA-ESTRUTURAS E VALORIZAÇÃO TURÍSTICA

SÍNTESE FINANCEIRA POR ANOS

ANOS	PROGRAMADO APROVADO EXECUTADO	CUSTO TOTAL	TOTAL	DESPESAS PÚBLICAS							SECTOR PRIVADO	UNIDADE: ESCUDO			
				INTERVENÇÕES COMUNITÁRIAS			FINANCIAMENTO PÚBLICO NACIONAL								
				TOTAL	FEDER	FSE	FEOGA	PEDIP	Contr. Nac. Total	Ad. Central			Col. Reg. e Locais	E.P. e Outras	
										FSE					FEOGA
1990	PROGRAMADO	54 591 075	54 591 075	35 484 108	35 484 108					19 106 967	19 106 967				
	APROVADO	54 108 909	54 108 909	35 170 791	35 170 791					18 938 118	18 938 118				
	EXECUTADO	54 108 909	54 108 909	35 170 791	35 170 791					18 938 118	18 938 118				
1991	PROGRAMADO	1 074 371 109	1 074 371 109	690 563 228	690 563 228					18 294 060	365 513 821				
	APROVADO	1 051 838 307	1 051 838 307	676 151 508	676 151 508					18 278 315	357 408 484				
	EXECUTADO	1 051 838 307	1 051 838 307	676 151 508	676 151 508					18 278 315	357 408 484				
1992	PROGRAMADO	1 560 470 204	1 560 470 204	997 652 341	997 652 341					84 462 445	478 355 418				
	APROVADO	1 560 150 540	1 560 150 540	997 502 631	997 502 631					84 361 244	478 286 665				
	EXECUTADO	1 560 150 540	1 560 150 540	997 502 631	997 502 631					84 361 244	478 286 665				
1993	PROGRAMADO	972 587 783	972 587 783	623 508 887	623 508 887					50 986 275	298 092 621				
	APROVADO	1 314 622 945	1 314 622 945	846 240 810	846 240 810					68 241 911	400 140 224				
	EXECUTADO	946 837 473	946 837 473	607 180 253	607 180 253					49 767 836	289 889 384				
TOTAL	PROGRAMADO	3 662 020 171	3 662 020 171	2 347 208 564	2 347 208 564					153 742 780	1 161 068 827				
	APROVADO	3 980 720 701	3 980 720 701	2 555 065 740	2 555 065 740					170 881 470	1 254 773 491				
	EXECUTADO	3 612 935 229	3 612 935 229	2 316 005 183	2 316 005 183					152 407 395	1 144 522 651				

PROGRAMA OPERACIONAL DO VALE DO TEJO

SUB-PROGRAMA 6 - ESTUDOS

SÍNTESE FINANCEIRA POR ANOS

ANOS	PROGRAMADO APROVADO EXECUTADO	CUSTO TOTAL	DESPESAS PÚBLICAS											SECTOR PRIVADO	UNIDADE, ESCUDO EMPRESTIMOS COMUNITÁRIOS	
			TOTAL	INTERVENÇÕES COMUNITÁRIAS				FINANCIAMENTO PÚBLICO NACIONAL			Ad. Central	Col. Reg. e Locais	E.P. e Outras			
				TOTAL	FEDER	FSE	FEOGA	PEDJP	Contr. Nac. Total	FINANCIAMENTO PÚBLICO NACIONAL						
										Ad. Central						Col. Reg. e Locais
1990	PROGRAMADO	688 100	447 265	447 265							240 835					
	APROVADO	684 450	444 893	444 893							239 557					
	EXECUTADO	684 450	444 893	444 893							239 557					
1991	PROGRAMADO	163 231 801	106 100 707	106 100 707							57 131 094		2 290 968	54 840 126		
	APROVADO	160 036 624	104 023 810	104 023 810							56 012 814		2 222 968	53 789 846		
	EXECUTADO	160 036 624	104 023 810	104 023 810							56 012 814		2 222 968	53 789 846		
1992	PROGRAMADO	204 071 944	132 646 973	132 646 973							71 424 971		1 660 082	69 764 889		
	APROVADO	204 414 740	132 869 583	132 869 583							71 545 157		1 669 460	69 875 697		
	EXECUTADO	204 414 740	132 869 583	132 869 583							71 545 157		1 669 460	69 875 697		
1993	PROGRAMADO	241 948 905	157 266 631	157 266 631							84 682 274		1 208 830	83 473 444		
	APROVADO	239 557 691	155 712 501	155 712 501							83 845 190		1 121 572	82 723 618		
	EXECUTADO	239 557 691	155 712 501	155 712 501							83 845 190		1 121 572	82 723 618		
TOTAL	PROGRAMADO	609 940 750	396 461 576	396 461 576							213 479 174		5 159 880	208 319 294		
	APROVADO	604 693 505	393 050 787	393 050 787							211 642 718		5 014 000	206 628 718		
	EXECUTADO	604 693 505	393 050 787	393 050 787							211 642 718		5 014 000	206 628 718		

PROGRAMA OPERACIONAL DO VALE DO TEJO

SUB-PROGRAMA 7 - ACÇÕES DE APOIO À ORGANIZAÇÃO E DINAMIZAÇÃO DO MEIO RURAL

SÍNTESE FINANCEIRA POR ANOS

ANOS	PROGRAMADO APROVADO EXECUTADO	CUSTO TOTAL	DESPESAS PÚBLICAS										SECTOR PRIVADO	UNIDADE: ESCUDO EMPRESTIMOS COMUNITÁRIOS		
			TOTAL	INTERVENÇÕES COMUNITÁRIAS				PEDIP	Contr. Nac. Total	FINANCIAMENTO PÚBLICO NACIONAL						
				FEDER	FSE	FEOGA	TOTAL			Ad. Central	Col. Reg. e Locais	E.P. e Outras				
															FEDER	FSE
1990	PROGRAMADO APROVADO EXECUTADO															
1991	PROGRAMADO APROVADO EXECUTADO															
1992	PROGRAMADO APROVADO EXECUTADO	41 594 062 41 761 312 41 761 312	41 594 062 41 761 312 41 761 312	31 195 503 31 320 984 31 320 984					10 398 559 10 440 328 10 440 328				10 398 559 10 440 328 10 440 328			
1993	PROGRAMADO APROVADO EXECUTADO	144 049 929 143 037 140 139 200 623	144 049 929 143 037 140 139 200 623	108 037 300 107 277 857 104 400 469					36 012 629 35 759 283 34 800 154				1 376 168 1 370 280 1 370 280			34 636 461 34 389 003 33 429 874
TOTAL	PROGRAMADO APROVADO EXECUTADO	185 643 991 184 798 452 180 961 935	185 643 991 184 798 452 180 961 935	139 232 803 138 598 841 135 721 453					46 411 188 46 199 611 45 240 482				1 376 168 1 370 280 1 370 280			45 035 020 44 829 331 43 870 202

PROGRAMA OPERACIONAL DO VALE DO TEJO

SUB-PROGRAMA 8 - ACÇÕES DE FORMAÇÃO PROFISSIONAL E DE SENSIBILIZAÇÃO PARA O PROGRAMA OPERACIONAL

SÍNTESE FINANCEIRA POR ANOS

ANOS	PROGRAMADO APROVADO EXECUTADO	CUSTO TOTAL	DESPESAS PÚBLICAS										SECTOR PRIVADO	UNIDADE: ESCUDO			
			TOTAL	INTERVENÇÕES COMUNITÁRIAS			PEDJP	FINANCIAMENTO PÚBLICO NACIONAL			SECTOR PRIVADO						
				TOTAL	FEDER	FSE		FEOGA	CONTR. NAC. TOTAL	FINANCIAMENTO PÚBLICO NACIONAL							
										Col. Reg. e Locais		E.P. e Outras					
1990	PROGRAMADO APROVADO EXECUTADO																
1991	PROGRAMADO APROVADO EXECUTADO	7 766 606 7 492 815 7 492 815	7 766 606 7 492 815 7 492 815			5 825 000 5 619 611 5 619 611				1 941 606 1 873 204 1 873 204	1 941 606 1 873 204 1 873 204						
1992	PROGRAMADO APROVADO EXECUTADO	21 593 656 22 005 117 22 005 117	21 299 044 21 705 117 21 705 117			15 974 327 16 278 838 16 278 838				5 324 717 5 426 279 5 426 279	5 324 717 5 426 279 5 426 279			294 612 300 000 300 000			
1993	PROGRAMADO APROVADO EXECUTADO	19 469 976 19 594 495 19 594 495	19 469 976 19 594 495 19 594 495			14 602 482 14 695 871 14 695 871				4 867 494 4 898 624 4 898 624	659 148 291 465 291 465		2 879 457 2 873 230 2 873 230				
TOTAL	PROGRAMADO APROVADO EXECUTADO	48 830 238 49 092 427 49 092 427	48 535 626 48 792 427 48 792 427			36 401 809 36 594 320 36 594 320				12 133 817 12 198 107 12 198 107	7 925 471 7 590 948 7 590 948		2 879 457 2 873 230 2 873 230	294 612 300 000 300 000			

**PROGRAMA OPERACIONAL DO VALE DO TEJO**  
**SUB-PROGRAMA 9 - EXECUÇÃO E ACOMPANHAMENTO**  
**SÍNTESE FINANCEIRA POR ANOS**

ANOS	PROGRAMADO	CUSTO TOTAL	TOTAL	DESPESAS PÚBLICAS										SECTOR PRIVADO	EMPRESTIMOS COMUNITARIOS	
				INTERVENÇÕES COMUNITARIAS					FINANCIAMENTO PÚBLICO NACIONAL							
				TOTAL	FEDER	FSE	FEOGA	PEDIP	Centr. Nac. Total	Ad. Central	Col. Reg. e Locais	E.P. e Outras				
1990	PROGRAMADO	10 298 380	10 298 380	6 694 047	6 694 047						3 604 333	3 604 333				
	APROVADO	10 207 365	10 207 365	6 634 787	6 634 787						3 572 578	3 572 578				
1991	PROGRAMADO	48 835 621	48 835 621	31 743 117	31 743 117						17 092 504	15 182 211	1 910 293			
	APROVADO	48 207 062	48 207 062	31 334 592	31 334 592						16 872 470	15 015 581	1 856 889			
1992	PROGRAMADO	62 323 476	62 323 476	40 510 084	40 510 084						21 813 392	17 962 961	3 850 431			
	APROVADO	62 293 837	62 293 837	40 490 993	40 490 993						21 802 844	17 836 150	3 966 694			
1993	PROGRAMADO	196 744 300	196 744 300	127 883 344	127 883 344						68 860 956	22 972 681	44 729 862			
	APROVADO	196 971 027	196 971 027	128 031 172	128 031 172						68 939 855	22 717 303	45 065 177	1 157 375		
TOTAL	PROGRAMADO	318 201 777	318 201 777	206 830 592	206 830 592						111 371 185	59 722 186	50 490 586			
	APROVADO	317 679 291	317 679 291	206 491 544	206 491 544						111 187 747	59 141 612	50 888 760	1 157 375		
	EXECUTADO	317 679 291	317 679 291	206 491 544	206 491 544						111 187 747	59 141 612	50 888 760	1 157 375		

UNIDADE: ESCUDO

PROGRAMA OPERACIONAL DO VALE DO TEJO

SUB-PROGRAMA 1 - INCREMENTO DAS ACCESSIBILIDADES

MEDIDA 1 - REABILITAÇÃO E BENEFICIAÇÃO DA REDE VIÁRIA EXISTENTE

ANOS	PROGRAMADO APROVADO EXECUTADO	CUSTO TOTAL	TOTAL	DESPESAS PÚBLICAS						FINANCIAMENTO PÚBLICO NACIONAL			SECTOR PRIVADO	UNIDADE: ESCUDO			
				INTERVENÇÕES COMUNITARIAS			PEDIP	FEOGA	FSE	FEDER	TOTAL	Contr. Nac. Total			Ad. Central	Col. Reg. e Locais	E.P. e Outras
				FEDER	FSE	FEOGA											
1990	PROGRAMADO	27 591 166	27 591 166	17 934 285	17 934 285						9 656 881						
	APROVADO EXECUTADO	27 378 669	27 378 669	17 796 136	17 796 136						9 582 533						
1991	PROGRAMADO	3 525 430 561	3 525 430 561	2 291 529 901	2 291 529 901						1 233 900 660						
	APROVADO EXECUTADO	3 451 455 973	3 451 455 973	2 243 446 366	2 243 446 366						1 208 009 607						
1992	PROGRAMADO	2 489 474 525	2 489 474 525	1 618 157 733	1 618 157 733						871 316 792						
	APROVADO EXECUTADO	2 478 109 868	2 478 109 868	1 610 771 418	1 610 771 418						867 338 450						
1993	PROGRAMADO	603 389 766	603 389 766	392 203 261	392 203 261						211 186 507						
	APROVADO EXECUTADO	601 887 644	601 887 644	391 226 908	391 226 908						210 660 736						
TOTAL	PROGRAMADO	6 645 886 020	6 645 886 020	4 319 825 180	4 319 825 180						2 326 060 840						
	APROVADO EXECUTADO	6 558 832 154	6 558 832 154	4 263 240 828	4 263 240 828						2 295 591 326						
		6 552 501 395	6 552 501 395	4 259 125 895	4 259 125 895						2 293 375 500						

PROGRAMA OPERACIONAL DO VALE DO TEJO  
 SUB-PROGRAMA 1 - INCREMENTO DAS ACESSIBILIDADES  
 MEDIDA 2 - EXPANSÃO DA REDE VIÁRIA MUNICIPAL

ANOS	PROGRAMADO APROVADO EXECUTADO	CUSTO TOTAL	TOTAL	DESPESAS PÚBLICAS							SECTOR PRIVADO	UNIDADE: ESCUDO		
				INTERVENÇÕES COMUNITÁRIAS			FINANCIAMENTO PÚBLICO NACIONAL							
				TOTAL	FEDER	FSE	FEOGA	PEDIP	Contr. Nac. Total	Ad. Central			Col. Reg. e Locais E.P. e Outras	
										Col. Reg. e Locais E.P. e Outras				
1990	PROGRAMADO	19 981 109	19 981 109	12 987 794	12 987 794					6 993 315	6 993 315			
	APROVADO	19 804 529	19 804 529	12 872 944	12 872 944					6 931 585	6 931 585			
	EXECUTADO	19 804 529	19 804 529	12 872 944	12 872 944					6 931 585	6 931 585			
1991	PROGRAMADO	499 525 408	499 525 408	324 691 488	324 691 488					174 833 920	174 833 920			
	APROVADO	490 797 466	490 797 466	319 018 203	319 018 203					171 779 263	171 779 263			
	EXECUTADO	490 797 466	490 797 466	319 018 203	319 018 203					171 779 263	171 779 263			
1992	PROGRAMADO	651 794 841	651 794 841	423 667 023	423 667 023					228 127 818	228 127 818			
	APROVADO	649 838 883	649 838 883	422 395 278	422 395 278					227 443 605	227 443 605			
	EXECUTADO	649 838 883	649 838 883	422 395 278	422 395 278					227 443 605	227 443 605			
1993	PROGRAMADO	286 616 187	286 616 187	186 300 531	186 300 531					100 315 656	100 315 656			
	APROVADO	284 007 777	284 007 777	184 605 050	184 605 050					99 402 727	99 402 727			
	EXECUTADO	284 007 777	284 007 777	184 605 050	184 605 050					99 402 727	99 402 727			
TOTAL	PROGRAMADO	1 457 917 545	1 457 917 545	947 646 836	947 646 836					510 270 709	510 270 709			
	APROVADO	1 444 448 655	1 444 448 655	938 891 475	938 891 475					505 557 180	505 557 180			
	EXECUTADO	1 444 448 655	1 444 448 655	938 891 475	938 891 475					505 557 180	505 557 180			

PROGRAMA OPERACIONAL DO VALE DO TEJO

SUB-PROGRAMA 1 - INCREMENTO DAS ACESSIBILIDADES

MEDIDA 3 - INFRA-ESTRUTURAS DE APOIO AO SISTEMA DE TRANSPORTES

ANOS	PROGRAMADO APROVADO EXECUTADO	CUSTO TOTAL	TOTAL	DESPESAS PÚBLICAS										SECTOR PRIVADO	UNIDADE: ESCUDO	
				INTERVENÇÕES COMUNITARIAS					FINANCIAMENTO PÚBLICO NACIONAL							
				TOTAL	FEDER	FSE	FEOGA	PEDIP	Contr. Nac. Total	Ad. Central	Col. Reg. e Locals E.P. e Outras					
1990	PROGRAMADO	1 284 999	1 284 999	835 186	835 186						449 813					
	APROVADO	1 278 225	1 278 225	830 846	830 846						447 379					
	EXECUTADO	1 278 225	1 278 225	830 846	830 846						447 379					
1991	PROGRAMADO	14 697 220	14 697 220	9 553 284	9 553 284						5 143 936					
	APROVADO	14 401 288	14 401 288	9 360 839	9 360 839						5 040 449					
	EXECUTADO	14 401 288	14 401 288	9 360 839	9 360 839						5 040 449					
1992	PROGRAMADO	8 857 443	8 857 443	5 757 189	5 757 189						3 100 254					
	APROVADO	8 984 700	8 984 700	5 840 054	5 840 054						3 144 646					
	EXECUTADO	8 984 700	8 984 700	5 840 054	5 840 054						3 144 646					
1993	PROGRAMADO	203 406 207	203 406 207	132 214 103	132 214 103						71 192 104					
	APROVADO	202 674 963	202 674 963	131 738 727	131 738 727						70 936 236					
	EXECUTADO	202 674 963	202 674 963	131 738 727	131 738 727						70 936 236					
TOTAL	PROGRAMADO	228 245 869	228 245 869	148 359 762	148 359 762						79 886 107					
	APROVADO	227 339 176	227 339 176	147 770 466	147 770 466						79 568 710					
	EXECUTADO	227 339 176	227 339 176	147 770 466	147 770 466						79 568 710					





PROGRAMA OPERACIONAL DO VALE DO TEJO

SUB-PROGRAMA 2 - SISTEMAS SUB-REGIONAIS DE SANEAMENTO BÁSICO DE INTERESSE ESTRATÉGICO

MEDIDA 2 - DESPOLLUIÇÃO DE BACIAS HIDROGRÁFICAS

ANOS	PROGRAMADO APROVADO EXECUTADO	CUSTO TOTAL	TOTAL	DESPESAS PÚBLICAS						FINANCIAMENTO PÚBLICO NACIONAL	SECTOR PRIVADO	UNIDADE: ESCUDO EMPRESTIMOS COMUNITARIOS			
				INTERVENÇÕES COMUNITARIAS			PEDIP	FEOGA	Contr. Nac. Total				Ad. Central	Col. Reg. e Locais	E.P. e Outras
				TOTAL	FEDER	FSE									
1990	PROGRAMADO	25 314 064	25 314 064	16 454 142	16 454 142				8 859 922	3 559 187	5 300 735				
	APROVADO EXECUTADO	25 090 506 25 090 506	25 090 506 25 090 506	16 308 829 16 308 829	16 308 829 16 308 829				8 781 677 8 781 677	3 512 671 3 512 671	5 269 006 5 269 006				
1991	PROGRAMADO	189 431 920	189 431 920	123 130 584	123 130 584				66 301 336	20 382 948	45 918 388				
	APROVADO EXECUTADO	186 612 015 186 612 015	186 612 015 186 612 015	121 297 810 121 297 810	121 297 810 121 297 810				65 314 205 65 314 205	20 079 453 20 079 453	45 234 752 45 234 752				
1992	PROGRAMADO	111 561 016	111 561 016	72 514 721	72 514 721				39 046 295	10 380 715	28 665 580				
	APROVADO EXECUTADO	111 090 392 111 090 392	111 090 392 111 090 392	72 208 755 72 208 755	72 208 755 72 208 755				38 881 637 38 881 637	10 342 515 10 342 515	28 539 122 28 539 122				
1993	PROGRAMADO	80 705 022	80 705 022	52 458 176	52 458 176				28 246 846	9 478 881	32 913 366				
	APROVADO EXECUTADO	80 631 697 80 631 697	80 631 697 80 631 697	52 410 603 52 410 603	52 410 603 52 410 603				28 221 094 28 221 094	6 313 462 6 313 462	21 907 632 21 907 632				
TOTAL	PROGRAMADO	407 012 022	407 012 022	264 557 623	264 557 623				142 454 399	43 801 731	112 798 069				
	APROVADO EXECUTADO	403 424 610 403 424 610	403 424 610 403 424 610	262 225 997 262 225 997	262 225 997 262 225 997				141 198 613 141 198 613	40 248 101 40 248 101	100 950 512 100 950 512				

PROGRAMA OPERACIONAL DO VALE DO TEJO

SUB-PROGRAMA 3 - INFRA-ESTRUTURAS DE SANEAMENTO BÁSICO E APROVEITAMENTO DE RECURSOS HÍDRICOS DE ÂMBITO LOCAL

MEDIDA 1 - CONSTRUÇÃO E MODERNIZAÇÃO DE SISTEMAS DE ABASTECIMENTO DE ÁGUA

ANOS	PROGRAMADO APROVADO EXECUTADO	CUSTO TOTAL	DESPESAS PÚBLICAS										SECTOR PRIVADO	EMPRESAS COMUNITÁRIAS	
			TOTAL	INTERVENÇÕES COMUNITÁRIAS			FINANCIAMENTO PÚBLICO NACIONAL			FINANCIAMENTO PÚBLICO NACIONAL					
				TOTAL	FEDER	FSE	FEOGA	PEDIP	Centr. Nac. Total	Ad. Central	Col. Reg. e Locais	E.P. e Outras			
1990	PROGRAMADO	48 538 710	31 550 107	31 550 107							16 988 603		16 988 603		
	EXECUTADO	48 215 265	31 339 923	31 339 923							16 875 342		16 875 342		
1991	PROGRAMADO	643 462 216	418 250 495	418 250 495							225 211 721		225 211 721		
	EXECUTADO	631 134 178	410 237 216	410 237 216							220 896 962		220 896 962		
1992	PROGRAMADO	705 817 559	458 781 011	458 781 011							247 036 548		247 036 548		
	EXECUTADO	705 525 678	458 591 697	458 591 697							246 933 981		246 933 981		
1993	PROGRAMADO	402 533 248	261 647 425	261 647 425							140 885 823		140 885 823		
	EXECUTADO	401 080 479	260 702 315	260 702 315							164 260 998		164 260 998		
TOTAL	PROGRAMADO	1 800 351 733	1 170 229 038	1 170 229 038							630 122 695		630 122 695		
	EXECUTADO	1 854 192 269	1 205 224 986	1 205 224 986							648 967 283		648 967 283		
		1 785 955 600	1 160 871 151	1 160 871 151							625 084 449		625 084 449		

UNIDADE: ESCUDO

PROGRAMA OPERACIONAL DO VALE DO TEJO

SUB-PROGRAMA 3 - INFRA-ESTRUTURAS DE SANEAMENTO BÁSICO E APROVEITAMENTO DE RECURSOS HÍDRICOS DE ÂMBITO LOCAL

MEDIDA 2 - CONSTRUÇÃO E MODERNIZAÇÃO DE SISTEMAS DE ESGOTOS

ANOS	PROGRAMADO	CUSTO TOTAL	TOTAL	DESPESAS PÚBLICAS							SECTOR PRIVADO	UNIDADE: ESCUDO	
				INTERVENÇÕES COMUNITARIAS			FINANCIAMENTO PÚBLICO NACIONAL						
				TOTAL	FEDER	FSE	FEOGA	PEDIP	Contr. Nac. Total	FINANCIAMENTO PÚBLICO NACIONAL			
										Ad. Central			Col. Reg. e Outras E.P. e Outras
1990	PROGRAMADO	12 651 389	12 651 389	8 223 339	8 223 339					4 428 050	4 428 050		
	APROVADO	12 539 602	12 539 602	8 150 741	8 150 741					4 388 861	4 388 861		
	EXECUTADO	12 539 602	12 539 602	8 150 741	8 150 741					4 388 861	4 388 861		
1991	PROGRAMADO	237 830 794	237 830 794	154 590 062	154 590 062					83 240 732	83 240 732		
	APROVADO	232 860 888	232 860 888	151 372 580	151 372 580					81 508 308	81 508 308		
	EXECUTADO	232 860 888	232 860 888	151 372 580	151 372 580					81 508 308	81 508 308		
1992	PROGRAMADO	420 378 526	420 378 526	273 246 558	273 246 558					147 131 968	147 131 968		
	APROVADO	417 528 122	417 528 122	271 393 278	271 393 278					146 134 844	146 134 844		
	EXECUTADO	417 528 122	417 528 122	271 393 278	271 393 278					146 134 844	146 134 844		
1993	PROGRAMADO	309 881 561	309 881 561	201 423 074	201 423 074					108 458 487	108 458 487		
	APROVADO	375 285 719	375 285 719	243 935 721	243 935 721					131 349 998	131 349 998		
	EXECUTADO	301 410 992	301 410 992	195 917 148	195 917 148					105 493 844	105 493 844		
TOTAL	PROGRAMADO	980 742 270	980 742 270	637 483 033	637 483 033					343 259 237	343 259 237		
	APROVADO	1 038 234 331	1 038 234 331	674 852 320	674 852 320					363 382 011	363 382 011		
	EXECUTADO	964 359 604	964 359 604	626 833 747	626 833 747					337 525 857	337 525 857		

PROGRAMA OPERACIONAL DO VALE DO TEJO

SUB-PROGRAMA 3 - INFRA-ESTRUTURAS DE SANEAMENTO BÁSICO E APROVEITAMENTO DE RECURSOS HÍDRICOS DE ÂMBITO LOCAL

MEDIDA 3 - CONSTRUÇÃO DE INFRA-ESTRUTURAS DE RESÍDUOS SÓLIDOS

ANOS	PROGRAMADO APROVADO EXECUTADO	CUSTO TOTAL	TOTAL	DESPESAS PÚBLICAS							FINANCIAMENTO PÚBLICO NACIONAL	SECTOR PRIVADO	EMPRÉSTIMOS COMUNITÁRIOS		
				INTERVENÇÕES COMUNITÁRIAS			FINANCIAMENTO PÚBLICO NACIONAL								
				TOTAL	FEDER	FSE	FEOGA	PEDIP	Centr. Nac. Total	Ad. Central				Col. Reg. e Locais	E.P. e Outras
1990	PROGRAMADO APROVADO EXECUTADO														
1991	PROGRAMADO APROVADO EXECUTADO	51 428 798 50 446 995 50 446 995	51 428 798 50 446 995 50 446 995	33 428 755 32 790 546 32 790 546	33 428 755 32 790 546 32 790 546					18 000 043 17 656 449 17 656 449					
1992	PROGRAMADO APROVADO EXECUTADO	3 840 808 3 834 545 3 834 545	3 840 808 3 834 545 3 834 545	2 496 508 2 492 454 2 492 454	2 496 508 2 492 454 2 492 454					1 344 300 1 342 091 1 342 091					
1993	PROGRAMADO APROVADO EXECUTADO	7 906 833 7 607 078 7 607 078	7 906 833 7 607 078 7 607 078	5 139 589 4 944 601 4 944 601	5 139 589 4 944 601 4 944 601					2 767 244 2 662 477 2 662 477					
TOTAL	PROGRAMADO APROVADO EXECUTADO	63 176 439 61 888 618 61 888 618	63 176 439 61 888 618 61 888 618	41 064 852 40 227 601 40 227 601	41 064 852 40 227 601 40 227 601					22 111 587 21 661 017 21 661 017					

UNIDADE: ESCUDO





PROGRAMA OPERACIONAL DO VALE DO TEJO

SUB-PROGRAMA 4 - APOIO À ACTIVIDADE ECONÓMICA

MEDIDA 2 - INFRA-ESTRUTURAS E EQUIPAMENTOS DE APOIO À ACTIVIDADE ECONÓMICA

ANOS	PROGRAMADO APROVADO EXECUTADO	CUSTO TOTAL	DESPESAS PÚBLICAS										SECTOR PRIVADO	UNIDADE: ESCUDO EMPRESTIMOS COMUNITARIOS			
			TOTAL	INTERVENÇÕES COMUNITARIAS					FINANCIAMENTO PÚBLICO NACIONAL								
				TOTAL	FEDER	FSE	FEOGA	PEDIP	Contr. Nac. Total	FINANCIAMENTO PÚBLICO NACIONAL							
										Ad. Central	Col. Reg. e Locais	E.P.			Outras		
1990	PROGRAMADO																
	APROVADO																
	EXECUTADO																
1991	PROGRAMADO	105 716 028	92 703 900	64 161 291	64 161 291						28 542 609	9 759 005	18 783 604		13 012 128		
	APROVADO	104 017 022	91 036 695	63 067 950	63 067 950						27 968 745	9 735 245	18 233 500		12 980 327		
	EXECUTADO	104 017 022	91 036 695	63 067 950	63 067 950						27 968 745	9 735 245	18 233 500		12 980 327		
1992	PROGRAMADO	313 781 659	247 719 720	180 836 400	180 836 400						66 883 320	49 546 498	17 336 822		66 061 939		
	APROVADO	314 021 642	248 014 320	181 011 506	181 011 506						67 002 814	49 505 491	17 497 323		66 007 322		
	EXECUTADO	314 021 642	248 014 320	181 011 506	181 011 506						67 002 814	49 505 491	17 497 323		66 007 322		
1993	PROGRAMADO	3 942 921 521	2 963 281 835	2 220 025 373	2 220 025 373						743 256 462	734 729 519	8 526 943		979 639 686		
	APROVADO	3 895 044 124	2 927 182 067	2 193 026 967	2 193 026 967						734 155 100	725 896 537	8 258 563		967 862 057		
	EXECUTADO	3 895 044 124	2 927 182 067	2 193 026 967	2 193 026 967						734 155 100	725 896 537	8 258 563		967 862 057		
TOTAL	PROGRAMADO	4 362 419 208	3 303 705 455	2 465 023 064	2 465 023 064						838 682 391	794 035 022	44 647 369		1 058 713 753		
	APROVADO	4 313 082 788	3 266 233 082	2 437 106 423	2 437 106 423						829 126 659	785 137 273	43 989 386		1 046 849 706		
	EXECUTADO	4 313 082 788	3 266 233 082	2 437 106 423	2 437 106 423						829 126 659	785 137 273	43 989 386		1 046 849 706		



PROGRAMA OPERACIONAL DO VALE DO TEJO

SUB-PROGRAMA 4 - APOIO À ACTIVIDADE ECONÓMICA

MEDIDA 3 - APOIO ÀS PEQUENAS E MÉDIAS EMPRESAS

ANOS	PROGRAMADO APROVADO EXECUTADO	CUSTO TOTAL	DESPESAS PÚBLICAS										SECTOR PRIVADO	EMPRESTIMOS COMUNITÁRIOS				
			TOTAL	INTERVENÇÕES COMUNITÁRIAS			FINANCIAMENTO PÚBLICO NACIONAL				Ad. Central	Col. Reg. e Locais			E.P. e Outras			
				TOTAL	FEDER	FSE	FEOGA	PEDIP	Contr. Nac. Total	FINANCIAMENTO PÚBLICO NACIONAL								
										Ad. Central						Col. Reg. e Locais	E.P. e Outras	
1990	PROGRAMADO APROVADO EXECUTADO																	
1991	PROGRAMADO APROVADO EXECUTADO																	
1992	PROGRAMADO APROVADO EXECUTADO																	
1993	PROGRAMADO APROVADO EXECUTADO	6 749 401 6 727 938 6 727 938	4 387 062 4 373 160 4 373 160	4 387 062 4 373 160 4 373 160						2 362 339 2 354 778 2 354 778				2 362 339 2 354 778 2 354 778				
TOTAL	PROGRAMADO APROVADO EXECUTADO	6 749 401 6 727 938 6 727 938	4 387 062 4 373 160 4 373 160	4 387 062 4 373 160 4 373 160						2 362 339 2 354 778 2 354 778				2 362 339 2 354 778 2 354 778				

UNIDADE: ESCUDO

**PROGRAMA OPERACIONAL DO VALE DO TEJO**  
**SUB-PROGRAMA 5 - INFRA-ESTRUTURAS E VALORIZAÇÃO TURÍSTICA**

**MEDIDA 1 - INFRA-ESTRUTURAS DE APOIO AO TURISMO**

ANOS	PROGRAMADO APROVADO EXECUTADO	CUSTO TOTAL	DESPESAS PÚBLICAS										SECTOR PRIVADO	UNIDADE: ESCUDO	
			TOTAL	INTERVENÇÕES COMUNITÁRIAS			FINANCIAMENTO PÚBLICO NACIONAL				Ad. Central	Col. Reg. e Locais			E.P. e Outras
				FEDER	FSE	FEOGA	PEDIP	Contr. Nac. Total	Col. Reg. e Locais	E.P. e Outras					
1990	PROGRAMADO	51 620 960	33 553 606	33 553 606						18 067 354			18 067 354		
	APROVADO	51 165 014	33 257 259	33 257 259						17 907 755			17 907 755		
	EXECUTADO	51 165 014	33 257 259	33 257 259						17 907 755			17 907 755		
1991	PROGRAMADO	525 424 411	333 747 947	333 747 947						191 676 464	15 555 786		176 120 678		
	APROVADO	514 410 138	326 823 196	326 823 196						187 586 942	15 086 792		172 500 150		
	EXECUTADO	514 410 138	326 823 196	326 823 196						187 586 942	15 086 792		172 500 150		
1992	PROGRAMADO	805 442 397	523 025 590	523 025 590						282 416 807	1 023 971		281 392 836		
	APROVADO	805 572 056	523 121 842	523 121 842						282 450 214	1 000 000		281 450 214		
	EXECUTADO	805 572 056	523 121 842	523 121 842						282 450 214	1 000 000		281 450 214		
1993	PROGRAMADO	645 943 853	417 313 072	417 313 072						228 630 781	5 101 335		223 529 446		
	APROVADO	731 643 531	473 229 099	473 229 099						258 414 432	4 678 397		253 736 035		
	EXECUTADO	626 791 166	405 075 062	405 075 062						221 716 104	4 678 397		217 037 707		
TOTAL	PROGRAMADO	2 028 431 621	1 307 640 215	1 307 640 215						720 791 406	21 681 092		699 110 314		
	APROVADO	2 102 790 739	1 356 431 396	1 356 431 396						746 359 343	20 765 189		725 594 154		
	EXECUTADO	1 997 938 374	1 288 277 359	1 288 277 359						709 661 015	20 765 189		688 895 825		

PROGRAMA OPERACIONAL DO VALE DO TEJO

SUB-PROGRAMA 5 - INFRA-ESTRUTURAS E VALORIZAÇÃO TURÍSTICA

MEDIDA 2 - RECUPERAÇÃO E VALORIZAÇÃO DO PATRIMÓNIO CONSTRUÍDO, CULTURAL E PAISAGÍSTICO

ANOS	PROGRAMADO APROVADO EXECUTADO	CUSTO TOTAL	TOTAL	DESPESAS PÚBLICAS										SECTOR PRIVADO	UNIDADE, ESCUDO								
				INTERVENÇÕES COMUNITÁRIAS			FINANCIAMENTO PÚBLICO NACIONAL			PEDIP	FEOGA	FSE	FEDER			Contr. Nac. Total	Ad. Central	Col. Reg. e Locais E.P. e Outras					
				TOTAL	FEDER	FSE	TOTAL	FEOGA	FEDER										FSE	FEDER	FSE	FEDER	FSE
1990	PROGRAMADO	2 970 115	2 970 115	1 930 502	1 930 502						1 039 613												
	APROVADO	2 943 895	2 943 895	1 913 532	1 913 532						1 030 363												
	EXECUTADO	2 943 895	2 943 895	1 913 532	1 913 532						1 030 363												
1991	PROGRAMADO	548 946 698	548 946 698	356 815 281	356 815 281						192 131 417	2 738 274											
	APROVADO	537 428 169	537 428 169	349 328 312	349 328 312						188 099 857	3 191 523											
	EXECUTADO	537 428 169	537 428 169	349 328 312	349 328 312						188 099 857	3 191 523											
1992	PROGRAMADO	755 027 807	755 027 807	474 626 751	474 626 751						280 401 056	83 438 474											
	APROVADO	754 578 484	754 578 484	474 380 789	474 380 789						280 197 695	83 361 244											
	EXECUTADO	754 578 484	754 578 484	474 380 789	474 380 789						280 197 695	83 361 244											
1993	PROGRAMADO	326 643 930	326 643 930	206 195 815	206 195 815						120 448 115	45 884 940											
	APROVADO	582 979 414	582 979 414	373 011 711	373 011 711						209 967 703	63 563 514											
	EXECUTADO	320 046 307	320 046 307	202 105 191	202 105 191						117 941 116	45 089 439											
TOTAL	PROGRAMADO	1 633 588 550	1 633 588 550	1 039 588 349	1 039 588 349						594 020 201	132 061 688											
	APROVADO	1 877 929 962	1 877 929 962	1 198 634 344	1 198 634 344						679 295 618	150 116 281											
	EXECUTADO	1 614 996 855	1 614 996 855	1 027 727 824	1 027 727 824						587 269 031	131 642 206											

PROGRAMA OPERACIONAL DO VALE DO TEJO

SUB-PROGRAMA 6 - ESTUDOS

MEDIDA 1 - ESTUDOS NO DOMÍNIO DO ORDENAMENTO DO TERRITÓRIO MUNICIPAL

ANOS	PROGRAMADO APROVADO EXECUTADO	CUSTO TOTAL	DESPESAS PÚBLICAS											SECTOR PRIVADO	UNIDADE: ESCUDO						
			TOTAL	INTERVENÇÕES COMUNITÁRIAS			PEDIP	FEGGA	FSE	FEDER	FEDER	FINANCIAMENTO PÚBLICO NACIONAL									
				TOTAL	FEDER	FEDER						FEDER	Ad. Central			Col. Reg. e Locais	E.P. e Outras				
																		Contr. Nac. Total	Contr. Nac. Total	Contr. Nac. Total	
1990	PROGRAMADO	688 100	688 100																		
	APROVADO	684 450	684 450	444 893	444 893										240 835	239 557					
	EXECUTADO	684 450	684 450	444 893	444 893										239 557	239 557					
1991	PROGRAMADO	163 231 801	163 231 801	106 100 707	106 100 707																
	APROVADO	160 036 624	160 036 624	104 023 810	104 023 810										57 131 084	2 290 968	54 840 126				
	EXECUTADO	160 036 624	160 036 624	104 023 810	104 023 810										56 012 814	2 222 968	53 789 846				
1992	PROGRAMADO	204 071 944	204 071 944	132 646 973	132 646 973																
	APROVADO	204 414 740	204 414 740	132 869 583	132 869 583										71 424 971	1 660 082	69 764 889				
	EXECUTADO	204 414 740	204 414 740	132 869 583	132 869 583										71 545 157	1 669 460	69 875 697				
1993	PROGRAMADO	241 948 905	241 948 905	157 266 631	157 266 631																
	APROVADO	239 557 691	239 557 691	155 712 501	155 712 501										84 682 274	1 208 830	83 473 444				
	EXECUTADO	239 557 691	239 557 691	155 712 501	155 712 501										83 845 190	1 121 572	82 723 618				
TOTAL	PROGRAMADO	609 940 750	609 940 750	396 461 576	396 461 576																
	APROVADO	604 693 505	604 693 505	393 050 787	393 050 787										213 479 174	5 159 880	208 319 294				
	EXECUTADO	604 693 505	604 693 505	393 050 787	393 050 787										211 642 718	5 014 000	206 628 718				

PROGRAMA OPERACIONAL DO VALE DO TEJO

SUB-PROGRAMA 8 - ACÇÕES DE FORMAÇÃO PROFISSIONAL E DE SENSIBILIZAÇÃO PARA O PROGRAMA OPERACIONAL

MEDIDA 1 - ACÇÕES DE FORMAÇÃO PROFISSIONAL E DE SENSIBILIZAÇÃO PARA O PROGRAMA OPERACIONAL

ANOS	PROGRAMADO APROVADO EXECUTADO	CUSTO TOTAL	TOTAL	DESPESAS PÚBLICAS							SECTOR PRIVADO	EMPRESTIMOS COMUNITÁRIOS										
				INTERVENÇÕES COMUNITÁRIAS			FINANCIAMENTO PÚBLICO NACIONAL															
				TOTAL	FEDER	FSE	FEOGA	PEDIP	Contr. Nac. Total	Ad. Central			Col. Reg. e Locais E.P. e Outras									
1990	PROGRAMADO APROVADO EXECUTADO	7 766 606	7 766 606																			
1991	PROGRAMADO APROVADO EXECUTADO	7 492 815	7 492 815	5 825 000		5 825 000				1 941 606	1 941 606											
1992	PROGRAMADO APROVADO EXECUTADO	21 593 656	21 299 044	15 974 327		15 974 327				5 324 717	5 324 717											294 612
1993	PROGRAMADO APROVADO EXECUTADO	19 469 976	19 469 976	14 602 482		14 602 482				659 148	659 148											300 000
TOTAL	PROGRAMADO APROVADO EXECUTADO	48 830 238	48 535 626	36 401 809		36 401 809				7 925 471	7 925 471											294 612
		49 092 427	48 792 427	36 594 320		36 594 320				7 590 948	7 590 948											300 000
		49 092 427	48 792 427	36 594 320		36 594 320				7 590 948	7 590 948											300 000

UNIDADE: ESCUDO

PROGRAMA OPERACIONAL DO VALE DO TEJO


SUB-PROGRAMA 7 - ACÇÕES DE APOIO À ORGANIZAÇÃO E DINAMIZAÇÃO DO MEIO RURAL

MEDIDA1 - ACÇÕES DE APOIO À ORGANIZAÇÃO E DINAMIZAÇÃO DO MEIO RURAL

ANOS	PROGRAMADO APROVADO EXECUTADO	CUSTO TOTAL	DESPESAS PÚBLICAS										SECTOR PRIVADO	EMPRÉSTIMOS COMUNITARIOS					
			TOTAL	INTERVENÇÕES COMUNITARIAS				FINANCIAMENTO PÚBLICO NACIONAL			Ad. Central	Col. Reg. e Locais			E.P. e Outras				
				TOTAL	FEDER	FSE	FEOGA	PEDIP	Contr. Nac. Total	FINANCIAMENTO PÚBLICO NACIONAL									
										Ad. Central						Col. Reg. e Locais			
1990	PROGRAMADO APROVADO EXECUTADO																		
1991	PROGRAMADO APROVADO EXECUTADO																		
1992	PROGRAMADO APROVADO EXECUTADO	41 594 062 41 761 312 41 761 312	41 594 062 41 761 312 41 761 312	31 195 503 31 320 984 31 320 984						10 398 559 10 440 328 10 440 328				10 398 559 10 440 328 10 440 328					
1993	PROGRAMADO APROVADO EXECUTADO	144 049 929 143 037 140 139 200 623	144 049 929 143 037 140 139 200 623	108 037 300 107 277 857 104 400 469						36 012 629 35 759 283 34 800 154				1 376 168 1 370 280 1 370 280			34 636 461 34 369 093 33 429 874		
TOTAL	PROGRAMADO APROVADO EXECUTADO	185 643 991 184 798 452 180 961 935	185 643 991 184 798 452 180 961 935	139 232 803 138 598 841 135 721 453						46 411 188 46 199 611 45 240 482				1 376 168 1 370 280 1 370 280			45 035 020 44 829 331 43 870 202		

UNIDADE: ESCUDO





COMISSÃO DE COORDENAÇÃO DA REGIÃO DE LISBOA E VALE DO TEJO

PROGRAMA OPERACIONAL DO  
VALE DO TEJO

RELATÓRIO DE EXECUÇÃO GLOBAL

VOLUME II

LISBOA  
MARÇO.1995



## I - INDICADORES FÍSICOS DE REALIZAÇÃO





















































































PROGRAMA APOIO A ACTIVIDADE INDUSTRIAL  
 MEDIDA INFRAESTRUTURAS DE ÁREA COM VOCAÇÃO INDUSTRIAL

1 DESIGNAÇÃO DO PROJECTO	2 EXECUTOR	3 CUSTO DOCT'S PROJECTO	6 PIORRUMADO				7 INDICADORES FÍSICOS			9 REALIZADO
			4 INDICADOR	5 UNIDADE	QUANTIDADE	CUSTO	CT'S	QUANTIDADE	%	
INFRAESTRUTURAS SANEAMENTO BÁSICO E ARRUAMENTOS										
1 - REDE SANEAMENTO BÁSICO	C.M.ALPIARÇA	26 263,70	Colect	Km	4,95	20 848,65	4,95	100%		
	"		Emiss.	"	1,25	5 415,05	1,25	"		
2- REDE ABASTEC.ÁGUA	"	14 427,45	Captaç.	Nº	1	4 152,40	1	100%		
	"		Rede	Km	3,10	10 275,05	3,10	"		
3- ARRUAMENTOS	"	61 054,65	Base	Km	1,00	44 889,75	1,00	100%		
	"		Paviment.	Km	1,00	16 164,90	-	0%		
4- REDE ELECTRICA	E.D.P.	7 741,0	P.T.	Nº	2	7 741,0		100%		
5 -TERRENOS PARA ÁREA DE LIMPEZA	C.M.ALPIARÇA	28 807,60	Área	Hect.	28,81	28 807,60	28,81	100%		
	<b>E</b>	<b>138 294,40</b>								



INDICADORES DE REALIZAÇÃO FÍSICA.

PROGRAMA OPERACIONAL DO VALE DO TEJO  
 SUBPROGRAMA APOIO À ACTIVIDADE INDUSTRIAL  
 MEDIDA INFRAESTRUTURAS DE APOIO À ACTIVIDADE INDUSTRIAL

TOTALMENTE EXECUTADO

1 DESIGNAÇÃO DO PROJECTO	2 EXECUTOR	3 CUSTO DO CT'S PROJECTO	6 INDICADORES FÍSICOS				7 CUSTO CT'S	8 QUANTIDADE REALIZADA	9 % EXECUTADO
			4 INDICADOR	5 UNIDADE	PROGRAMADO	QUANTIDADE			
CONSTRUÇÃO DE PAVILHÃO DE APOIO À ACTIVIDADE INDUSTRIAL									
- Fornecimento e Montagem de cobertura e respectiva estrutura	Marques & IRMÃO, L <sup>da</sup>	14 811,73	Const.	área m <sup>2</sup>	1 800	14 811,73	1 800	100%	
	C.M.Alpiarça	19 524,79	Const.	área m <sup>2</sup>	1 800		2 310	100%	
			+amplia	"	510	19 524,79			
- Fornecimento e montagem de cobertura e respectiva estrutura	Marques & Irmão, L <sup>da</sup>	3 733,100	Amplia		510	3 733,10	510	100%	
- Revisão de Preços	Marques & Irmão, L <sup>da</sup>	1 713,273							
	<b>Σ</b>	<b>39 782,893</b>							

















31 de Dezembro  
**INDICADORES DE REALIZAÇÃO FÍSICA ATÉ 30 DE DEZEMBRO DE 1993**

PROGRAMA Operacional do Vale do Tejo  
 SUBPROGRAMA 1- Incremento das Acessibilidades  
 MEDIDA 1- Reabilitação e Beneficiação da Rede Viária Municipal Existente

1 DESIGNAÇÃO DO PROJECTO	2 EXECUTOR	3 CUSTO DO PROJECTO	INDICADORES FÍSICOS				7 CUSTO	REALIZADO	
			4 INDICADOR	5 UNIDADE	PROGRAMADO			8 QUANTIDADE	9 % EXECUÇÃO
					6 QUANTIDADE	0			
Reparação e Beneficiação da Estrada do Miradouro	C.M.B.	47807	remod.	Km	3,5645	47807	3,5645	100	
Pavimentação da Estrada da Fântalbas	C.M.B.	23148	remod.	Km	1,35527	23147	1,35527	100	
Pavimentação da Estrada Ligação Foros da Charneca/Foros de Almada	C.M.B.	13793	remod.	Km	1,93063	13793	1,93063	100	
Pavimentação da Estrada Limite Concelhos Benavente/Coruche	C.M.B.	5537	remod.	Km	0,800	5537	0,800	100	
Reparação e Beneficiação da Estrada dos Operários Agricolas	C.M.B.	37214	Benef.	Km	2,45796	37214	2,45796	100	
Beneficiação e Reabilitação da Rede Viária Municipal - Concelho de Benavente	C.M.B.	59162	Benef.	Km	2,64400	59162	2,64400	99	

CP























INDICADORES DE REALIZAÇÃO FÍSICA

PROGRAMA OPERACIONAL VALE DO TEJO  
 SUBPROGRAMA 5 - INFRA-ESTRUTURAS E VALORIZAÇÃO TURÍSTICA  
 MEDIDA 1 - INFRA-ESTRUTURAS DE APOIO AO TURISMO

1 DESIGNAÇÃO DO PROJECTO	2 EXECUTOR	3 CUSTO DO PROJECTO	INDICADORES FÍSICOS						9	
			4 INDICADOR	5 UNIDADE	6 QUANTIDADE PROGRAMADO	7 CUSTO	8 QUANTIDADE REALIZADO	% EXECUÇÃO		
Infra-estruturas de Dinamização e Fomento Turístico do Cartaxo - 2ª Fase	C.M.C.	173 812 c	Piscinas							
			Descobertas							
			-const.civ.	Nº	2	1 990 c		2	100	
			-equip.téc.	Nº	2	14 699 c		2	100	
			-iluminação	Nº	1	3 500 c		1	100	
			-arranj.env.	Nº	1	9 815 c		1	100	
			Camp.Ténis							
			-iluminação	Nº	1	2 717 c		1	100	
			-const.banc.	Nº	2	3 000 c		2	100	
			Complexo							
			Balneários							
			-const.edif.	Nº	1	11 812 c		1	100	
			Camp.Poli-							
			valentes	Nº	2	21 082 c		2	100	
			Infraestruturas							
			-arruament.	Nº	1	7 700 c		1	100	
			-arruam.ápn	Nº	1	217 c		1	100	
			-arruam.	Nº	1	4 111 c		1	100	
			-electricid	Nº	1	3 577 c		1	100	
			-muros de vedação	Nº	2	17 859 c		2	100	





INDICADORES DE REALIZAÇÃO FÍSICA

PROGRAMA OPERACIONAL DO VALE DO TEJO  
 SUBPROGRAMA - 1 INCREMENTO DAS ACESSIBILIDADES  
 MEDIDA - 1 - REABILITAÇÃO E BENEFICIAÇÃO DA REDE VIÁRIA MUNICIPAL EXISTENTE

1 DESIGNAÇÃO DO PROJECTO	2 EXECUTOR	3 CURSO DO PROJECTO	4		5		6		7		8		9
			INDICADOR	UNIDADE	PROGRAMADO	QUANTIDADE	INDICADORES FÍSICOS	CUSTO	QUANTIDADE	REALIZADO	PERCENTAGEM DE EXECUÇÃO		
Beneficiação da Estrada Municipal ligação desde a Igreja do Arripado até à passagem superior da variante à E.N. 118	C.M. Chamusca	8927x10 <sup>3</sup>	Remodelação	Km	0.64	8	927x10 <sup>3</sup>	0.64	100				
Reabilitação da Estrada das Escolas em Carregueira.	C.M. Chamusca	19 654x10 <sup>3</sup>	Remodelação	Km	0.76	19	654x10 <sup>3</sup>	0.76	100				
Beneficiação da E.M. desde a E.N. 118 - Godinhas - Caebeças do Pinheiro - Carregueira	C.M. Chamusca	53 932x10 <sup>3</sup>	Remodelação	Km	2.80	53	932x10 <sup>3</sup>	2.80	100				
Estrada de Ulme - E.N. 118													
Acesso à Zona Industrial de Ulme	ACORIL, LDA,	48 442x10 <sup>3</sup>	Remodelação	Km	4.10	48	442x10 <sup>3</sup>	4.10	100				
Rede Viária de Marvila, ligação à E.N. 243	C.M. Chamusca	16 655x10 <sup>3</sup>	Remodelação	km	1.05	16	655x10 <sup>3</sup>	1.05	100				











INDICADORES DE REALIZAÇÃO FÍSICA

PROGRAMA  
 SUBPROGRAMA 9 - EXECUÇÃO E ACOMPANHAMENTO  
 MEDIDA 2 - ESTUDOS, PUBLICIDADE E PROMOÇÃO

1 DESIGNAÇÃO DO PROJECTO	2 EXECUTOR	3 CUSTO DO PROJECTO	4				5			6			7			8		9 REALIZADO	
			INDICADOR	UNIDADE	QUANTIDADE	CUSTO	QUANTIDADE	CUSTO	QUANTIDADE	CUSTO	QUANTIDADE	CUSTO	QUANTIDADE	CUSTO	QUANTIDADE	CUSTO	QUANTIDADE		% EXECUÇÃO
E.N. 358-2 - Beneficiação do Pavimento Entre Castelo da Beira e Constança	C.M.C.	4269	Projecto de remodelação	1														100%	
Ligação das Águas Residuais da Constança à E.T.A.R. da C.C. Calma	C.M.C.	3070	Projecto	1														100%	
Fornecimento de Cartografia de Constança	C.M.C.	7575	Gráficas	1														100%	
			125000																
			110000																
			15000,12000																

INDICADORES DE REALIZAÇÃO FÍSICA

PROGRAMA

SUBPROGRAMA 1 - Incremento das Acessibilidades

MEDIDA 1 - Reabilitação e Beneficiação da Rede Viária Existente

*M. Heitor*

1 DESIGNAÇÃO DO PROJECTO	2 EXECUTOR	3 CUSTO DO PROJECTO	INDICADORES FÍSICOS						
			4 INDICADOR	5 PROGRAMADO		7 CUSTO		8 REALIZADO	
				UNIDADE	QUANTIDADE	QUANTIDADE	CUSTO	QUANTIDADE	% EXECUÇÃO
Ligação da Estrada da Charneca à E.N.3.	C. M. C.	43022	Remodelação	1	1,60km	43022		100%	
Reparação e Beneficiação da Rede Viária - Vale do Martim e Malpique	C. M. C.	32858	Remodelação	1	1,86km	32858		100%	
Reparação e Beneficiação da Rede Viária - Freguesia de Santa Margarida da Coutada	C. M. C.	23500	Remodelação	1	5,00km	23500		100%	
Reparação e Beneficiação da Rede Viária - Aldeia	C. M. C.	4819	Remodelação	1	0,305km	4819		100%	
Reparação e Beneficiação da Rede Viária - Constância	C. M. C.	4350	Remodelação	1	0,333km	4350		100%	
Reparação e Beneficiação da Rede Viária - Martim	C. M. C.	12107	Remodelação	1	0,635km	12107		100%	













CAMARA MUNICIPAL DE CORUCHE

P.O.V.T.

INDICADORES DE REALIZACAO FISICA

PROGRAMA:

SUBPROGRAMA: 1 - INCREMENTO DAS ACESSIBILIDADES

MEDIDA: 1 - REABILITACAO E BENEFICIACAO DA REDE VIARIA EXISTENTE

1 DESIGNACAO DO PROJECTO	2 EXECUTOR	3 CUSTO DO PROJECTO	4				5				6				7				8	
			INDICADOR				UNIDADE				PROGRAMADO				INDICADORES FISICOS				REALIZADO	
			Item				Km				QUANTIDADE				CUSTO				QUANTIDADE	
CONSERVACAO DA REDE VIARIA EXISTENTE - - E.M. 515 e E.M. 501	C.M. Coruche	9.401.000\$00	*	*	*	*	*	5.10	0.401.000\$00	5.10	0.401.000\$00	5.10	0.401.000\$00	5.10	0.401.000\$00	5.10	0.401.000\$00	5.10	100%	
REABILITACAO DA REDE VIARIA - - R' Antolinio, S. Torcato, Lamasosa	*	16.810.000\$00	*	*	*	*	*	2.10	16.810.000\$00	2.10	16.810.000\$00	2.10	16.810.000\$00	2.10	16.810.000\$00	2.10	16.810.000\$00	2.10	100%	
CONSERVACAO DA REDE VIARIA DO CONCELHO - - E.M. 505 (Corucho/Lamasosa)	*	95.009.000\$00	*	*	*	*	*	14.30	95.009.000\$00	14.30	95.009.000\$00	14.30	95.009.000\$00	14.30	95.009.000\$00	14.30	95.009.000\$00	14.30	100%	
CONSERVACAO DA REDE VIARIA DO CONCELHO - - Coruche e Povoaes Umilroles	*	26.247.000\$00	*	*	*	*	*	1.95	26.247.000\$00	1.95	26.247.000\$00	1.95	26.247.000\$00	1.95	26.247.000\$00	1.95	26.247.000\$00	1.95	100%	
CONSERVACAO DA REDE VIARIA DO CONCELHO - - E.M. 501 (Fajal/Limas do Concelho)	*	59.338.061\$00	*	*	*	*	*	5.20	59.338.061\$00	5.20	59.338.061\$00	5.20	59.338.061\$00	5.20	59.338.061\$00	5.20	59.338.061\$00	5.20	100%	
CONSERVACAO DA REDE VIARIA DO CONCELHO - - Vila do Couco	*	7.990.000\$00	*	*	*	*	*	1.825	7.990.000\$00	1.825	7.990.000\$00	1.825	7.990.000\$00	1.825	7.990.000\$00	1.825	7.990.000\$00	1.825	100%	
CONSERVACAO DA REDE VIARIA DO CONCELHO - - Rua do Catedral - Couco	*	35.997.000\$00	*	*	*	*	*	1.0665	35.997.000\$00	1.0665	35.997.000\$00	1.0665	35.997.000\$00	1.0665	35.997.000\$00	1.0665	35.997.000\$00	1.0665	100%	
CONSTRUCAO DA REDE VIARIA DO CONCELHO - - Povoaes de Lamasosa	*	8.194.000\$00	*	*	*	*	*	1.85	8.194.000\$00	1.85	8.194.000\$00	1.85	8.194.000\$00	1.85	8.194.000\$00	1.85	8.194.000\$00	1.85	100%	
CONSTRUCAO DA REDE VIARIA DO CONCELHO - - Povoaes de Foras das Lagôas	*	5.005.000\$00	*	*	*	*	*	0.85	5.005.000\$00	0.85	5.005.000\$00	0.85	5.005.000\$00	0.85	5.005.000\$00	0.85	5.005.000\$00	0.85	0%	

C.M. Coruche

CAMARA MUNICIPAL DE CORUCHE

P.O.V.T.  
INDICADORES DE REALIZACAO FISICA

PROGRAMA:  
SUBPROGRAMA: 3 - INFRAESTRUTURAS DE SANEAMENTO BASICO E APROVEITAMENTO DE RECURSOS HIDRICOS DE AMBITO LOCAL  
MEDIDA: 1 - CONSTRUCAO E MODERNIZACAO DE SISTEMAS DE ABASTECIMENTO DE AGUA

1 DESIGNACAO DO PROJECTO	2 EXECUTOR	3 CUSTO DO PROJECTO	4 INDICADORES FISICOS				7 CUSTO	8 REALIZADO	
			INDICADOR	UNIDADE	PROGRAMADO QUANTIDADE	CUSTO		QUANTIDADE	% EXECUCAO
REMODELACAO DA REDE DE AGUAS DO CONCELHO - Abastecimento de Agua a Vila de Coruche	C.M. Coruche	25.371.284\$00	Substituição de Conduitas	m	3.694,00	25.371.284\$00	3.694,00	100%	
REMODELACAO DA REDE DE AGUAS DO CONCELHO - Abastecimento de Agua a Vila de Coruco		21.095.082\$00	*	"	3.899,00	21.095.082\$00	3.899,00	100%	
REMODELACAO DA REDE DE AGUAS DO CONCELHO - Fozes de Lages, Paul, Junon da Serra		25.281.093\$00	*	"	9.304,00	25.281.093\$00	9.304,00	100%	
REMODELACAO DA REDE DE AGUAS DO CONCELHO - Abastecimento de Agua aos Carapuceiros/Brejoeira		35.420.000\$00	*	"	15.146,00	35.420.000\$00	15.146,00	100%	

a) - Envio do Relatório Final, conforme pedido de reprogramação

CÂMARA MUNICIPAL DE CORUCHE

P.O.V.T.

INDICADORES DE REALIZAÇÃO FÍSICA ATÉ 31 DE DEZEMBRO DE 1993

PROGRAMA:

SUBPROGRAMA: 5 - INFRAESTRUTURAS E VALORIZAÇÃO TURÍSTICA

MEDIDA: 1 - INFRAESTRUTURAS DE APOIO AO TURISMO

1 DESIGNAÇÃO DO PROJECTO	2 EXECUTOR	3 CUSTO DO PROJECTO	4 INDICADORES FÍSICOS				7 CUSTO	8 REALIZADO	
			4 INDICADOR	5 UNIDADE	6 PROGRAMADO QUANTIDADE	6 QUANTIDADE		8 QUANTIDADE	8 % EXECUÇÃO
COMPLEXO DE DINAMIZAÇÃO TURÍSTICA - -2ª. FASE	C. M. Coruche	50.475.270\$00	Revestimentos	Unid.	3.707,00	20,40	9.974.451\$00	2.224,00	100%
			Acaçamentos	"	3.809,00		15.037.322\$00	2.005,00	68%
			Ar Condicion.	Unid.	1,00		5.200.000\$00	0,00	100%
			Equipamento	"	172,00		8.470.000\$00	68,00	67%
			Inst. Elect. o Telefone	"	1,00		4.000.000\$00	0,80	100%
			Arranjos Exteriores	m2	405,00		3.690.700\$00	418,00	100%

CAMARA MUNICIPAL DE CORUCHE

P.O.V.T.

INDICADORES DE REALIZACAO FISICA ATÉ 31 DE DEZEMBRO DE 1993

PROGRAMA:

SUBPROGRAMA: 6 - INFRAESTRUTURAS E VALORIZACAO TURISTICA

MEDIDA: 2 - RECUPERACAO E VALORIZACAO DO PATRIMONIO CONSTRUÍDO, CULTURAL E PAISAGISTICO

1 DESIGNACAO DO PROJECTO	2 EXECUTOR	3 CUSTO DO PROJECTO	INDICADORES FISICOS					
			PROGRAMADO			REALIZADO		
			4 INDICADOR	5 UNIDADE	6 QUANTIDADE	7 CUSTO	8 QUANTIDADE	9 % EXECUCAO
REVITALIZACAO DO CENTRO HISTORICO DA VILA DE CORUCHIS	C.M. Coruche	23.237.000\$00	Rede Escolas Pluviais	m	290,00	2.517.600\$00	208,00	100%
			Rede Escolas Domesticas	.	205,00	623.000\$00	205,00	100%
			Preventivacao	m2	1.183,00	3.131.000\$00	1.183,00	100%
			Obras de Arte	Unid.	10,00	780.000\$00	10,00	100%
			1)				0,00	0,0%
			2)				0,00	0,0%
			3)				0,00	0,0%

INDIQUE A ELABORACAO DOS SEQUENTES PROJECTOS:

- 1) Iluminacao do Centro Historico
- 2) Arranjo da Praa da Liberdade
- 3) Arranjo do Largo do Terreiro do Milho

CAMARA MUNICIPAL DE CORUCHE

P.O.V.T.

INDICADORES DE REALIZACAO FISICA

PROGRAMA:

SUBPROGRAMA: 5 - INFRAESTRUTURAS E VALORIZACAO TURISTICA

MEDIDA: 1 - INFRAESTRUTURAS DE APOIO AO TURISMO

1 DESIGNACAO DO PROJECTO	2 EXECUTOR	3 CUSTO DO PROJECTO	6 INDICADORES FISICOS				9 REALIZADO	
			5 PROGRAMADO		7 CUSTO	8 QUANTIDADE		
			4 INDICADOR	5 UNIDADE				6 QUANTIDADE
PAVILHAO DE EXPOSICOES DE CORUCHE	C.M. Coruche	23.218.400\$00	Area	m2	1.024,00	23.218.400\$00	1.024,00	100%

CÂMARA MUNICIPAL DE CORUÇHE

P.O.V.T.

INDICADORES DE REALIZACAO FISICA ATE 31 DE DEZEMBRO DE 1993

PROGRAMA:

SUBPROGRAMA: 6 - ESTUDOS

MEDIDA: 1 - ESTUDOS NO DOMINIO DO ORDENAMENTO DO TERRITORIO MUNICIPAL

1 DESIGNACAO DO PROJECTO	2 EXECUTOR	3 CUSTO DO PROJECTO	4				5			8 REALIZADO QUANTIDADE	9 % EXECUCAO
			INDICADOR	UNIDADE	PROGRAMADO QUANTIDADE	CUSTO	6				
							INDICADORES FISICOS	7			
PLANO DIRECTOR MUNICIPAL DE CORUÇHE	C. M. Coruçhe	99.920.100\$00	Ap1. Cal log.	Unid.	4,00	42.000.000\$00	4,00	4,00	100%		
			Rev. Cadaast.	"	3,00	10.000.000\$00	3,00	3,00	95%		
			Genb. PDM	"	5,00	9.439.100\$00	5,00	4,00	84%		
			PDM	"	6,00	26.000.000\$00	6,00	5,00	80%		



































































PROGRAMA  
SUBPROGRAMA  
MEDIDA

Carlos

1 DESIGNAÇÃO DO PROJECTO	2 EXECUTOR	3 CUSTO DO PROJECTO	4 INDICADOR	5 PROGRAMADO		6 INDICADORES FÍSICOS		8 QUANTIDADE	9 REALIZADO % EXECUÇÃO
				UNIDADE	QUANTIDADE	CUSTO	QUANTIDADE		
S.1									
VI/S1/CO3	E.H.R.H	132.318	132.318	1		132.318			100
VI/S1/CO1	M	101.001	101.001	1		101.001			100
VI/S1/CO1	M	138.671	138.671	1		138.671			100
VI/S1/CO5	M	278.723	278.723	1		278.723			100
S.2									
VI/S2/CO3	E.H.R.H	92.180	92.180	1		92.180	67.387		52
VI/S2/CO4	M	10735	10735	1	536	10735	6735		100
VI/S2/CO3	M	46279	46279	2	3586	46279	3586		100







































INDICADORES DE REALIZAÇÃO FÍSICA

PROGRAMA OPERACIONAL DO VALE DO TEJO

SUBPROGRAMA 3- INFRAESTRUTURAS DE SANEAMENTO BÁSICO E TRATAMENTO DE RESÍDUOS SÓLIDOS DE ÂMBITO LOCAL

MEDIDA 1- CONSTRUÇÃO E MODERNIZAÇÃO DE SISTEMAS DE ABASTECIMENTO DE ÁGUA

1 DESIGNAÇÃO DO PROJECTO	2 EXECUTOR	3 CUSTO DO PROJECTO	INDICADORES FÍSICOS						9 REALIZADO % EXECUÇÃO
			PROGRAMADO			REALIZADO			
			4 INDICADOR	5 UNIDADE	6 QUANTIDADE	7 CUSTO	8 QUANTIDADE	% EXECUÇÃO	
GAVIAO - REFORÇO DO ABASTECIMENTO DE ÁGUA - LOTEAMENTO INDUSTRIAL	CÂMARA MUNICIPAL DE GAVIAO	59.848	CONDUTAS	Km	3,480	22.675	3.880	100%	
			ESTAÇÃO ELEVAT.	Nº	1	1.951	1	100%	
			RESERVAT.	Nº	1	16.018	1	100%	
			SISTEMA BOMBAGEM	Nº	1	677	1	100%	
			REDE DE ALIMENT. ELÉCTRICA	Nº	1	4.999	1	100%	
			ESTAÇÃO DE TRATAMENTO	Nº	1	11.041	1	100%	
			DRENAGENS	Nº	2	1.009	2	100%	
			RAMAIS DE LIGAÇÃO	Nº	6	1.478	6	100%	







INDICAÇÕES DE REALIZAÇÃO FÍSICA

PROGRAMA

SUBPROGRAMA 05 - INFRAESTRUTURAS E VALORIZAÇÃO TURÍSTICA  
 MEDIDA 01 - INFRAESTRUTURAS DE APOIO AO TURISMO

DESCRIÇÃO EM PROPOSTA	EXCUTOR	CUSTO DO PROJETO	INDICADOR	UNIDADE	INDICAÇÕES FÍSICAS		REALIZADO, QUANTIDADE	% EXECUÇÃO
					PROVISÃO	CUSTO		
Feira Nacional do Cavalo, Infraestruturas de apoio (Sanitários e Cavalarias)	C.M. Gallegã	10.500	Edifício	Nº. Id.	2	10.500	2	100%
Piscinas Municipais, Res- taurante e Zona Envolvente	C.M. Gallegã	12.000	Edifício	Nº. Ed.	1	12.000	1	100%
Posto de Turismo, Recepção e Arranjos Exteriores do Parque de Campiemo	C.M. Gallegã	12.000	Edifício	Nº. Id.	1	3.900	1	100%
			Urbanístico		1	8.100	1	100%













INDICADORES DE REALIZAÇÃO FÍSICA :

PROGRAMA : PROGRAMA OPERACIONAL VALE DO TEJO  
 SUBPROGRAMA: 1 - INCREMENTO DAS ACESSIBILIDADES  
 MEDIDA : 1 - REABILITAÇÃO E BENEFICIAÇÃO DA REDE VIÁRIA EXISTENTE

1 DESCRIÇÃO DO PROJECTO	2 EXECUTOR	3 CUSTO DO PROJECTO	4 INDICADORES FÍSICOS						8 QUANTIDADE	9 % EXECUÇÃO
			5 PROGRAMADO		6 REALIZADO		7 CUSTO			
			4 INDICADOR	5 UNIDADE	6 QUANTIDADE	7 CUSTO	8 QUANTIDADE	9 % EXECUÇÃO		
E.M.583-2 Ramal para a E.N.114 (Secorio)	C.M.S.	57.376	Estradas	Km	10,000	10,000	57.376	10,000	100	
E.M.566-1 e Ramal para a E.M.566 (Mosteiros)	C.M.S.	41.574	"	"	6.200	6.200	41.574	6.200	100	
E.M.516-2 Ramal para a E.N.3 (V. Santarém)	C.M.S.	41.888	"	"	2.900	2.900	41.888	2.900	100	
E.M.584 - Benef.P. Panela - Torre do Bispo	C.M.S.	37.782	"	"	3.520	3.520	37.782	3.520	100	
E.M.514-1 - Benef. Alforg. até Alm.oster	C.M.S.	47.621	"	"	4.240	4.240	47.621	4.240	100	
E.M.567 - Benef. Póvoa até Ponte da Panela	C.M.S.	80.560	"	"	8.450	8.450	80.560	8.450	100	
Reabil. Rede Viária Perim. Urba.Santarém	C.M.S.	37.756	"	"	11.700	11.700	37.756	11.700	100	
Reabil.Redo Viária Amiais de Baixo	C.M.S.	5.300	"	"	1.300	1.300	5.300	1.300	100	
Reabil. Rede Viária Freg. Alm.oster	C.M.S.	4.197	"	"	1.300	1.300	4.197	1.300	100	
Recup.Benef.R. Viária Freg. Pombalinho	C.M.S.	11.309	"	"	1.010	1.010	11.309	1.010	100	

QUADRO I

C.M.SANTARÉM









INDICADORES DE REALIZAÇÃO FISICA


PROGRAMA Operacional do Vale do Tejo  
 SUBPROGRAMA 3 - Infraestruturas de Saneamento básico e tratamentos de resíduos sólidos de âmbito local  
 MEDIDA 1 - Construção e modernização dos Sistemas de abastecimento de água

1 DESIGNAÇÃO DO PROJECTO	2 EXECUTOR	3 CUSTO DO PROJECTO	INDICADORES FISICOS						8 REALIZADO QUANTIDADE	9 % EXECUÇÃO
			PROGRAMADO		REALIZADO		CUSTO			
			INDICADOR	UNIDADE	QUANTIDADE	QUANTIDADE				
Furo de reserva ao abasteci- mento de água a Pernes	S.M.S.	9000	Furo	nº	1	6770	1	100%		
			Equipam.	nº	1	2289	1	100%		
Furo de reserva de abasteci- mento a Romeira	S.M.S.	15081	Furo	nº	1	6448	1	100%		
			Equipam.	nº	1	2783		100%		
			Conduta	Km	2,6	5125	2,6	100%		
Furo de reserva de abasteci- mento a Vaqueiros	S.M.S.	13491	Furo	nº	1	12023	1	100%		
			Equipam.	nº	1	1469	1	100%		
Abastecimento de água a ire- guesia de Casevel com refor- ço a S. Vicente do Paul	S.M.S.	135113	Projecto	nº	1	4700	1	100%		
			Furo	nº	1	6554	1	100%		
			Red/Cond	Km	30,227	83291	30,227	100%		
			Reserv.	nº	2	36085	2	100%		
			Equipam.	nº	2	4483	2	100%		

NOTA: Todos estes valores não têm IVA Incluído

QUADRO 1





INDICADORES DE REALIZAÇÃO FÍSICA

PROGRAMA : PROGRAMA OPERACIONAL VALE DO TEJO  
 SUBPROGRAMA: 3 - INFRAESTRUTURAS DE SANEAMENTO BÁSICO E APROVEITAMENTO DE RECURSOS HÍDRICOS DE ÂMBITO LOCAL  
 MEDIDA : 2 - CONSTRUÇÃO E MODERNIZAÇÃO DE SISTEMAS DE ESGOTOS


1 DESCRIÇÃO DO PROJECTO	2 EXECUTOR	3 CUSTO DO PROJECTO	4				5			6			7			8			9		
			INDICADOR	UNIDADE	PROGRAMADO		CUSTO	QUANTIDADE	CUSTO	QUANTIDADE	% EXECUÇÃO	QUANTIDADE	CUSTO	QUANTIDADE	% EXECUÇÃO	QUANTIDADE	CUSTO	QUANTIDADE	% EXECUÇÃO		
					INDICADORES FÍSICOS	INDICADORES FÍSICOS														INDICADORES FÍSICOS	INDICADORES FÍSICOS
Const.Mod.Sistema Esgotos Santarém - intervenções Pontuais	C.M.S.	62.131	Redes Saneamento	Km	6	62.131	6	62.131	6	100											
Saneamento V. de Santarém "Sector Rio das Patas"	C.M.S.	15.642	Redes Saneamento	Km	1,7	15.642	1,7	15.642	1,7	100											
Estado Reabilitação Sistema de Drenagem Águas Residuais Santarém	C.M.S.	10.854	Redes Saneamento	Nº	1	10.854	1	10.854	1	100											




## INDICADORES DE REALIZAÇÃO FÍSICA

PROGRAMA : PROGRAMA OPERACIONAL VALE DO TEJO  
 SUBPROGRAMA: 5 - INFRAESTRUTURAS E VALORIZAÇÃO TURÍSTICA  
 MEDIDA : 2 - CONSTRUÇÃO E VALORIZAÇÃO DO PATRIMÓNIO CONSTRUÍDO, CULTURAL E PAISAGÍSTICO

1 DESCRÇÃO DO PROJECTO	2 EXECUTOR	3 CUSTO DO PROJECTO	INDICADORES FÍSICOS						9 REALIZADO % EXECUÇÃO		
			4		5		6			8	
			INDICADOR	UNIDADE	PROGRAMADO	QUANTIDADE	CUSTO	QUANTIDADE		REALIZADO	QUANTIDADE
Arranjo Urb. Lg. Pe. Francisco N. da Silva	C.M.S.	8.680	Ações Realizadas	Nº.	1	1	8.680	1	100		
Arranjo Urb. Rua Serpa Pinto	C.M.S.	7.895	"	"	1	1	7.895	1	100		
Arranjo Urb. Lg. Infante Santo	C.M.S.	5.000	"	"	1	1	5.000	1	100		
Estudo Luminotécnico Portas do Sol	C.M.S.	7.678	"	"	1	1	7.678	1	100		
Recup. Benef. Mercado Municipal	C.M.S.	9.037	"	"	1	1	9.037	1	100		
Recup. Benef. Palácio Eugénio Silva	C.M.S.	11.504	"	"	1	1	11.504	1	100		
Arranjo Urb. R. T. Guedes e G. Azevedo	C.M.S.	9.462	"	"	1	1	9.462	1	100		
Arranjo Ext. Zona Envolv. Banco Portugal	C.M.S.	9.972	"	"	1	1	9.972	1	100		
Arranjos Ext. Rua Dr. Gonçalves Isabelinha	C.M.S.	7.773	"	"	1	1	7.773	1	100		






INDICADORES DE REALIZAÇÃO FÍSICA

PROGRAMA : PROGRAMA OPERACIONAL VALE DO TEJO  
 SUBPROGRAMA: 5 - INFRAESTRUTURAS E VALORIZAÇÃO TURÍSTICA  
 MÉDIDA : 2 - CONSTRUÇÃO E VALORIZAÇÃO DO PATRIMÓNIO CONSTRUÍDO, CULTURAL E PAISAGÍSTICO


1 DESCRIÇÃO DO PROJECTO	2 EXECUTOR	3 CUSTO DO PROJECTO	INDICADORES FÍSICOS						9
			PROGRAMADO			REALIZADO			
			4 INDICADOR	5 UNIDADE	6 QUANTIDADE	7 CUSTO	8 QUANTIDADE	% EXECUÇÃO	
Recup. Benef. Teatro Sã da Bandeira	C.M.S.	53.514	Ações Realizadas	Nº.	1	26.113	1	65	



INDICADORES DE REALIZAÇÃO FÍSICA

PROGRAMA: PROGRAMA OPERACIONAL VALE DO TEJO  
 SUBPROGRAMA: 6 - ESTUDOS  
 MEDIDA: 1 - ESTUDOS NO DOMÍNIO DO ORDENAMENTO DO TERRITÓRIO MUNICIPAL

1 DESCRIÇÃO DO PROJECTO	2 EXECUTOR	3 CUSTO DO PROJECTO	6 INDICADORES FÍSICOS				8		9
			PROGRAMADO		REALIZADO		QUANTIDADE	% EXECUÇÃO	
			4 INDICADOR	5 UNIDADE N.º	7 CUSTO	QUANTIDADE			
Plano Director Municipal	1 C.M.S.	37.193	Projectos	1	37.193	1	100		



INDICADORES DE REALIZAÇÃO FÍSICA

PROGRAMA : PROGRAMA OPERACIONAL VALE DO TEJO  
 SUBPROGRAMA: 6 - ESTUDOS  
 MEDIDA : 1 - ESTUDOS NO DOMÍNIO DO ORDENAMENTO DO TERRITÓRIO MUNICIPAL

1 DESCRIÇÃO DO PROJECTO	2 EXECUTOR	3 CUSTO DO PROJECTO	6 INDICADORES FÍSICOS				7 CUSTO		8 REALIZADO		9
			4 INDICADOR	5 UNIDADE	6 QUANTIDADE	7 CUSTO	8 QUANTIDADE	9 % EXECUÇÃO			
									PROGRAMADO		
Plano Form. Salvaguarda Alfargo	C.M.S.	3.000	Projectos	Nº.	1	3.000	1	100			
Plano Form. Área Envolv. Conv. Almoester	C.M.S.	1.100	Projectos	Nº.	1	1.100	1	100			
Plano Form. Salvaguarda Rib. Sanjardém	C.M.S.	5.500	Projectos	Nº.	1	5.500	1	95			

















PROGRAMA FOPP

SUBPROGRAMA 1 - INCREMENTO DAS ACESSIBILIDADES

MEDIDA 1 - REABILITACAO E BENEFICACAO DA REDE VIARIA MUNICIPAL EXISTENTE

DESIGNACAO DO PROJECTO	EXECUTOR	CUSTO DO PROJECTO	INDICADORES FISICOS				REALIZADO	% EXECUCAO
			INDICADOR	UNIDADE	QUANTIDADE PROGRAMADA	CUSTO		
VT/ 11/ 020 - Construção do CM 1075 entre o limite do concelho e Vale Venceiro e CM 1075-1 entre o CM 1075 e Expo feira	Aquino e Rodrigues Lda	93.786	CONSTRUÇÃO	Km	5,7	72.349	5,7	100
			COMPUTAÇÃO DE ABASTECIMENTO DE AGUA	Km	5,7	21.437	5,7	100
	a) Metão incluídos os trabalhos não efectuados em 5.44 contos.					93.786		
VT/ 11/ 055 - Construção de CM 526 entre Tomar e Prado	Aquino e Rodrigues Lda	267.676	CONSTRUÇÃO	Km	4,7	288.932	4,7	100
VT/ 11/ 085 - Beneficiário da EM 558 entre o limite do concelho de Torres Novas e a povoação de Carregueira	CMF	28.484	BENEFICÍCI	Km	2,0	28.484	2,0	100

QUADRO I

SUBPROGRAMA 1 - INCREMENTO DAS ACESSIBILIDADES

MEDIDA 1 - REABILITAÇÃO E BENEFICIAÇÃO DA REDE VIÁRIA MUNICIPAL, EXISTENTE

1 DESIGNAÇÃO DO PROJECTO	2 EXECUTOR	3 CUSTO DO PROJECTO	4 INDICADORES FÍSICOS				7 CUSTO	8 PROGRAMADO		9 REALIZADO	
			4 INDICADOR	5 UNIDADE	6 QUANTIDADE	6 QUANTIDADE		8 QUANTIDADE	9 % EXECUÇÃO		
VT/ 11/ 086 - Beneficiação da EM 534 entre a EM 531 - Coito, Santa Marta e Bairrada	CMT	11.919	BENEFICIAÇÃO	Km	3,5	11.919	3,5	100			
VT/ 11/ 087 - Conservação e Beneficiação do CM 1122 entre a EN 358 e a EN 358-1 (Matre na)	CMT	6.120	BENEFICIAÇÃO	Km	3,0	6.120	3,0	100			
VT/ 11/ 088 - Beneficiação do CV que liga Montes a Alqueidão - Ovelhas	CMT	13.711	BENEFICIAÇÃO	Km	1,3	13.711	1,3	100			
VT/ 11/ 089 - Conservação e Beneficiação da EM 531, nos troços entre imediações do Outeiro a Pai d'Avila e entre Serra e Vila Nova	CMT	10.987	BENEFICIAÇÃO	Km	5,5	10.987	5,5	100			

QUADRO I

PROGRAMA POVI

SUBPROGRAMA 1 - INCREMENTO DAS ACESSIBILIDADES

MEDIDA 1 - REABILITACAO E BENEFICACAO DA REDE VIARIA MUNICIPAL EXISTENTE

DESIGNACAO DO PROJECTO	EXECUTOR	CUSTO DO PROJECTO	INDICADORES FISICOS						REALIZADO % EXECUCAO
			INDICADOR	UNIDADE	PROGRAMADO		CUSTO	QUANTIDADE	
					QUANTIDADE	CUSTO			
VT/ 11/ 090 - Conservacao e Beneficacao do EM 1121, entre a EN 110 e a EN 533-1 (Marina - Pala)	CMT	1.489	BENEFICIACAO	Km	0,8	1.489	0,8	100	
VT/ 11/ 091 - Conservacao e Beneficacao da EM 525, entre Carregueiros e Torre Cavaleiros	CMT	8.537	BENEFICIACAO	Km	4,8	8.537	4,8	100	
VT/ 11/ 092 - Beneficacao da EM 558 entre Porto da Lake, Paço da Comenda e o acesso ao lugar da Ponte	CMT	20.216	BENEFICIACAO	Km	1,5	20.216	1,5	100	
VT/ 11/ 093 - Beneficacao do CV que liga Rodagem a Cabeça do Carvalho - Oitavas	CMT	11.397	BENEFICIACAO	Km	2,7	11.397	2,7	100	

SUBPROGRAMA I - INCREMENTO DAS ACESSIBILIDADES  
 MEDIDA I - REABILITACAO E BENEFICACAO DA REDE VIARIA MUNICIPAL EXISTENTE

1 DESIGNACAO DO PROJECTO	2 EXECUTOR	3 CUSTO DO PROJECTO	4 INDICADORES FISICOS				8 REALIZADO
			5 UNIDADE	6 PROGRAMADO QUANTIDADE	7 CUSTO	QUANTIDADE	
VT/ 11/ 094 - Conservacao e Beneficacao do CM 1111, entre o EN 531 (Quinta do Filipe) e Barreira Pequena	CMT	2.455	Km	1,5	2.455	1,5	100
VT/ 11/ 095 - Conservacao e Beneficacao da EM 530 nos Trechos entre Serra e Cepos e Vendas do Rio e Rodagao	CMT	9.370	Km	6,3	9.370	6,3	100
VT/ 11/ 096 - Reposicao de pavimentos betuminosos em Paço da Comenda, Galos, Galegos, Alcm da Ribeira e Porto Mento - Madalena	CMT	10.650	Km	3,8	10.650	3,8	100
VT/ 11/ 097 - Conservacao e Beneficacao da EM 532 entre V. Florido e Marmelais de Baixo	CMT	9.665	Km	4,6	9.665	4,6	100

QUADRO I



PROGRAMA PONT

SUBPROGRAMA 1 - INCREMENTO DAS ACESSIBILIDADES

MEDIDA 1 - REABILITAÇÃO E BENEFICIAÇÃO DA REDE VIÁRIA MUNICIPAL EXISTENTE

1 DESIGNAÇÃO DO PROJECTO	2 EXECUTOR	3 CUSTO DO PROJECTO	4 INDICADORES FÍSICOS				7 CUSTO	8 QUANTIDADE	9 REALIZADO
			4 INDICADOR	5 UNIDADE	6 PROGRAMADO	7 QUANTIDADE			
VT/ 11/ 098 - Conservação e Beneficiação da EM 533 - 1 em tre a EN 533 (Vale Florido)	CMT	4.938	BENEFICIAÇÃO	Km	2,2	4.938	2,2	100	
VT/ 11/ 099 - Reposição de pavimento betuminoso em São Lourenço e Vale Calvo - Bazeleu	CMT	4.873	BENEFICIAÇÃO	Km	1,5	4.873	1,5	100	
VT/ 11/ 100 - Conservação e beneficiação da EM 535 nos troços entre a EN 349 - 3 (Algarvias a Gaiçosa) e entre Gaiçosa João Dias e a EM 358 (Curvacef xns)	CMT	6.878	BENEFICIAÇÃO	Km	4,3	6.878	4,3	100	
VT/ 11/ 101 - Reparação da EN 525 - 2 entre a EN 110 e Charreca do Peralvo - Peralvo	CMT	18.042	REMOEDIÇÃO	Km	2,7	18.042	2,7	100	

QUADRO I



PROGRAMA POVT

SUBPROGRAMA 1 - INCREMENTO DAS ACSSIBILIDADES

MEDIDA 1 - REABILITACAO E BENEFICACAO DA REDE VIARIA MUNICIPAL EXISTENTE

1	2	3	4	5	6			8	9
					INDICADOR	UNIDADE	PROGRAMADO		
DESIGNACAO DO PROJECTO	EXECUTOR	CUSTO DO PROJECTO	INDICADORES FISICOS			CUSTO	QUANTIDADE	REALIZADO	% EXECUCAO
			INDICADOR	UNIDADE	PROGRAMADO				
VT/ 11/ 126 - Conservacao e beneficiacao do CM 1028 entre Pedreira e a EM 526 (Prado)	GMT	1.065	BENEFICIACAO	Km	0,8	1.065	0,8		100
VT/ 11/ 127 - Conservacao e beneficiacao do CM 1131 entre a EM 110 e Charneca do Maxial - Zona Industrial	GMT	8.817	BENEFICIACAO	Km	4,4	8.817	4,4		100
VT/ 11/ 128 - Conservacao e beneficiacao da EM 526-2 entre Pedreira e a EM 526	GMT	3.160	BENEFICIACAO	Km	1,5	3.160	1,5		100
VT/ 11/ 129 - Conservacao e beneficiacao do CM 1130 entre a EM 535 e São Miguel	GMT	5.513	BENEFICIACAO	Km	2,3	5.513	2,3		100

QUADRO 1

1 DESIGNAÇÃO DO PROJECTO	2 EXECUTOR	3 CUSTO DO PROJECTO	4			5			6			7			9 % EXECUÇÃO	
			INDICADOR	UNIDADE	QUANTIDADE	INDICADOR	UNIDADE	QUANTIDADE	INDICADOR	UNIDADE	QUANTIDADE	INDICADOR	UNIDADE	QUANTIDADE		INDICADOR
VT/ 11/ 135 - Via de ligação entre Suiño e Comenda - Sabacheira	CMT	34.689	CONSTRUÇÃO	Km	2,2											100
VT/ 11/ 136 - Via de ligação entre A-EM 525 e A-EN 113 para junto do Cemitério e Igreja Paroquial - Carregueiros	CMT	14.723	CONSTRUÇÃO	Km	0,7											100
VT/ 11/ 158 - Pavimentação do arruamento principal em Alvieira	João Violante	3.556	BENEFICIAÇÃO	Km	0,7											100
VT/ 11/ 159 - Pavimentação do CM 1093 entre Truco e Cêras - Alyfobeira	João Violante	6.419	BENEFICIAÇÃO	Km	1,1											100









PROGRAMA POVT  
SUBPROGRAMA III - INFRAESTRUTURAS DE SANEAMENTO BÁSICO E APROVEITAMENTO DE RECURSOS HÍDRICOS DE ÂMBITO LOCAL  
MEDIDA 2 - CONSTRUÇÃO E MODERNIZAÇÃO DO SISTEMA DE ESGOTOS

1 DESIGNAÇÃO DO PROJECTO	2 EXECUTOR	3 CUSTO DO PROJECTO	4				5			
			INDICADOR	UNIDADE	PROGRAMADO QUANTIDADE	CUSTO	QUANTIDADE	REALIZADO % EXECUÇÃO		
VTV 32/ 020 - Construção de ETAR de Tomar	João Salvador	118.519	ETAR	Nº ETAR	1	118.519	1	100		

SUBPROGRAMA V - INFRAESTRUTURAS E VALORIZAÇÃO TURÍSTICA

MÉDIO 2 - RECUPERAÇÃO E VALORIZAÇÃO DO PATRIMÔNIO CONSTRUÍDO, CULTURAL E PAISAGÍSTICO

1 DESIGNAÇÃO DO PROJECTO	2 EXECUÇÃO	3 CUSTO DO PROJECTO	4				5				6				7				8	
			INDICADOR		UNIDADE		PROGRAMADO		REALIZADO		CUSTO		QUANTIDADE		% EXECUÇÃO					
			INDICADOR	UNIDADE	UNIDADE	QUANTIDADE	UNIDADE	QUANTIDADE	UNIDADE	QUANTIDADE	UNIDADE	QUANTIDADE	UNIDADE	QUANTIDADE	UNIDADE	QUANTIDADE	% EXECUÇÃO	% EXECUÇÃO		
MT/ 52/ 020 - Construção da Biblioteca Municipal de Lapa		428.383	CONSTRUÇÃO		BIBLIOTECA		1				428.383		256.220				59,81			

PROGRAMA POVT  
 SUBPROGRAMA VI - ESTUDOS  
 MEDIDA I - ESTUDOS NO DOMINIO DO ORDENAMENTO DO TERRITÓRIO MUNICIPAL.

OPERAÇÃO DE INTERVENÇÃO DE RECONSTRUÇÃO DE VEÍCULOS DE VEÍCULO

1 DESIGNAÇÃO DO PROJECTO	2 EXECUTOR	3 CUSTO DO PROJECTO	4 INDICADORES			5 PROGRAMADO		6 INDICADORES FÍSICOS		9 REALIZADO QUANTIDADE % EXECUÇÃO
			7 UNIDADE	8 QUANTIDADE	9 CUSTO	10 QUANTIDADE	11 CUSTO	12 QUANTIDADE	13 %	
VI/ 61/ 025 - Elaboração do Plano Director Municipal	GITAR a)	56.502	PM	Concel. Antogafila b)			39.766 22.736	24.255 16.637	72 73	
a) a cartografia										
b) a cartografia										



PROGRAMA Operacional do Vale do Tejo

SUBPROGRAMA 1 - Incremento das Acessibilidades

MEDIDA 1 - Reabilitação e Beneficiação da Rede Viária Municipal Existente

1 DESIGNAÇÃO DO PROJECTO	2 EXECUTOR	3 CUSTO DO PROJECTO	4				5			
			INDICADOR	UNIDADE	PROGRAMADO		REALIZADO			
					QUANTIDADE	CUSTO	QUANTIDADE	% EXECUÇÃO		
Reposição Beneficiação e Favil- mentação de estradas e caminhos no concelho de Torres Novas (VI/11/132)	C.M.T.N./Adminis- tração Directa e Indirecta	215,015€	Área de Pavim- entação	Km <sup>2</sup>	13,6	140,000	13,6	100%		
					10,7	75,015€	10,7	100%		
Reabilitação e Infraestruturação da Via de Acesso à escola C.A.S. de Ponte de Alva (VI/11/167)	C.M.T.N./Adminis- tração Directa	36,644€	Área de Pavim- entação	m <sup>2</sup>	8,303	36,644€	8,303 m <sup>2</sup>	100%		







































INDICADORES DE REALIZAÇÃO FÍSICA ATÉ 31 DE DEZEMBRO DE 1993

PROGRAMA OPERACIONAL DO VALE DO JEJÓ - P.O.V.J.I.  
 SUBPROGRAMA - 1.  
 MEDIDA - 1.

1	2	3	4	5	6	7	8	9	INDICADORES FÍSICOS					
									PROGRAMADO				REALIZADO	
									INDICADOR	UNIDADE	QUANTIDADE	CUSTO	QUANTIDADE	% EXECUÇÃO
REABILITAÇÃO DA REDE VIÁRIA DA FOMENTO DA PRAIA DO ARBATEJO VT/11/071	C.N. Vila Nova Barquinha	7.246	Recuperação de pavimentos	Km	1.800	7.246	7.246	100						
REABILITAÇÃO DA REDE VIÁRIA DA FOMENTO DA ATALAIA/RUAIS DAGO CONTINHO E D. JOÃO II VT/11/227	C.N. Vila Nova Barquinha	42.342	Execução de rede de águas Exec. de rede de esgotos Const. Est. Elevatória Exec. Pavimentos e passeios	Km Km Mq Km	0.700 1.732 1 0.556	3.000 18.000 6.000 15.342	36.011	85,04						
-----														
-----														
-----														

INDICADORES DE REALIZAÇÃO FÍSICA

PROGRAMA OPERACIONAL DO VALE DO TEJU-P.O.V.T.  
 SUBPROGRAMA - 1,  
 MEDIDA - 2.

1	2	3	4	5	6	7	8	9	INDICADORES FÍSICOS				
									PROGRAMADO			REALIZADO	
									INDICADOR	UNIDADE	QUANTIDADE	CUSTO	QUANTIDADE
DESIGNAÇÃO DO PROJECTO	EXECUTOR	CUSTO DO PROJECTO											
ACESSOS à ZONA NORTE DE TANÇOS VT/12/015	C.M.Vila Nova Barquinha	49.187	Execução de estrada Const. de obra de arte	Km NO	0.500 1	10.000 39.187	49.176	100					
ESTRADA DE LIGAÇÃO DA RUA DAS ESCIDAS AO CEMITÉRIO DA PRAIA DO RIBATEJO VT/12/018	C.M.Vila Nova Barquinha	30.675	Execução de estrada Exec. de rede de esgotos Exec. de rede de águas	Km Km Km	1.228 1.228 664	25.575 4.500 8.600	38.674	100					
REABILITAÇÃO DA REDE VERMILHA DA FREGUESIA DA NOITE DO NORTE /ZONA POENTE DA PÓVOA DO CARVAL VT/12/024	C.M.Vila Nova Barquinha	13.626	Exec. de novos pavimentos	km	0.950	13.626	13.626	100					
-----													
-----													

INDICADORES DE REALIZAÇÃO FÍSICA

PROGRAMA OPERACIONAL DO VALE DO JEJÓ - P.O.P.T.  
 SUBPROGRAMA - 3.  
 MEDIDA - 3.

1 DENOMINAÇÃO DO PROJECTO	2 EXECUTOR	3 CUSTO DO PROJECTO	INDICADORES FÍSICOS				7 CUSTO	8 REALIZADO		9 %
			4 INDICADOR	5 UNIDADE	6 QUANTIDADE	7 CUSTO		8 QUANTIDADE	9 %	
ATERRO SANITARIO INTERMUNICIPAL V.N. BARQUINHENTENSCIMENTO VI/33/001	C.M. Vila Nova Parqueinha	51.000	Lixos	Aterro Sanitário	1	51.000	52.138	100		
-----										
-----										
-----										
-----										

INDICADORES DE REALIZAÇÃO FÍSICA

PROGRAMA OPERACIONAL DO VALE DO TEJO-P.9.V.T.

SUBPROGRAMA - 5.

MEIOIA - I.

1	2	3	4	5	6	7	8	9
DESIGNAÇÃO DO PROJECTO	EXECUTOR	CUSTO DO PROJECTO	PROGRAMADO			REALIZADO		
			INDICADOR	UNIDADE	QUANTIDADE	CUSTO	QUANTIDADE	% EXECUÇÃO
HOTEL RURAL DA PRÓPRIA DO RIBATEJO VI/51/007	C.M. Vila Nova Daruinha	51.926	Hotel novo em edifício recuperado	Camas	26 (8 quar.L. simples e 9 duplos)	61.926	65.632	100
-----								
-----								
-----								
-----								

INDICADORES DE REALIZAÇÃO FÍSICA ATF 31 DE DEZEMBRO DE 1973

PROGRAMA OPERACIONAL DO VALE DO IJEJO - P.O.V.I.  
 SUBPROGRAMA - 5,  
 MEDIDA - 2

1 2 3 4 5 6 7 8 9

REGISTRO DO PROJECTO	EXECUTOR	CUSTO DO PROJECTO	INDICADORES FISICOS					REALIZADO	
			INDICADOR	UNIDADE	QUANTIDADE	CUSTO	QUANTIDADE	X EXECUÇÃO	
									PROBADO
ARRANJOS EXTERIORES E INFRA-ESTRUTURAS NA ZONA BAIXA DE TANCOS VT/52/011	C.M. Vila Nova Barquinha	65.236	Centros e zonas históricas	Arranjos Urbanísticos	1	65.236	65.264	100	
ARRANJOS EXTERIORES DA IGREJA MATRIZ DE TANCOS VT/52/014	C.M. Vila Nova Barquinha	33.000	Centros e zonas históricas	Arranjos Urbanísticos	1	33.000	23.889	72.39	
ARRANJOS A BIL DOS PAÇOS DO CONCELHO VT/52/015	C.M. Vila Nova Barquinha	13.987	Centros e zonas históricas	Arranjos Urbanísticos	1	13.987	13.986	100	
ARRANJOS EXTERIORES E INFRA-ESTRUTURAS DE LARDO 12 DEZEMBRO EM VILA NOVA DA BARQUINHA VT/52/024	C.M. Vila Nova Barquinha	60.000	Centros e zonas históricas	Arranjos Urbanísticos	1	60.000	61.356	100	
ARRANJOS EXTERIORES DA CAPELA DO SENHOR JESUS NA ATALAIA VT/52/030	C.M. Vila Nova Barquinha	5.700	Centros e zonas históricas	Arranjos Urbanísticos	1	5.700	5.602	100	

INDICADORES DE REALIZAÇÃO FÍSICA

PROGRAMA OPERACIONAL DO VALE DO TEJO-P.O.V.T.  
 SUBPROGRAMA - 6.  
 MEDIDA - I.

1	2	3	4	5	6	7	8	9				
									INDICADORES FÍSICOS			
									PROGRAMADO		REALIZADO	
INDICADOR	UNIDADE	QUANTIDADE	CUSTO	QUANTIDADE	% EXECUÇÃO							
DESIGNAÇÃO DO PROJECTO	EXECUTOR	CUSTO DO PROJECTO	ÁREA DO CONCELHO-50Km <sup>2</sup> Execução do plano e cartografia	I	I	20.056	20.304	100				
PLANO DIRECTOR MUNICIPAL VT/61/003	C.M. Vila Nova Barquinha	20.056										
-----												
-----												
-----												
-----												

12



INDICADORES DE REALIZAÇÃO FÍSICA

PROGRAMA OPERACIONAL (X) VAL.E (X) T.E.J.O

SUBPROGRAMA 1 - INCREMENTO DAS ACESSIBILIDADES

MEDIDA 1 - REABILITAÇÃO E BENEFICIAÇÃO DA REDE VIÁRIA MUNICIPAL EXISTENTE

1 DESIGNAÇÃO DO PROJECTO	2 EXECUTOR	3 CUSTO DO PROJECTO	INDICADORES FÍSICOS						8 REALIZADO QUANTIDADE	9 % EXECUÇÃO
			5 PROGRAMADO		6 PROGRAMADO		7 CUSTO			
			4 INDICADOR	4 UNIDADE	4 QUANTIDADE	4 QUANTIDADE				
ESTRADA DE CASALS GALEGOS - PEDERNEIRA										
VT/ 11/022	C. M. OUREM	9 000	BENEFICIAÇÃO	KM	2.22	9 000	2.22		100%	
			DE CAMINHOS							
			MUNICIPAIS							

INDICADORES DE REALIZAÇÃO FÍSICA

PROGRAMA OPERACIONAL DO VALE DO TEJO

SUBPROGRAMA I - INCREMENTO DAS ACESSIBILIDADES

MEDIDA 1 - REABILITAÇÃO E BENEFICIAÇÃO DA REDE VIÁRIA MUNICIPAL EXISTENTE

1 DESIGNAÇÃO DO PROJECTO	2 EXECUTOR	3 CUSTO DO PROJECTO	INDICADORES FÍSICOS				8 QUANTIDADE REALIZADA	9 % EXECUÇÃO	
			4 INDICADOR	5 UNIDADE	6 PROGRAMADO				7 CUSTO
					QUANTIDADE	% EXECUÇÃO			
BENEFICIAÇÃO DA E.M. 559 TROÇO CASAL SANTA MARIA - ALVEIJAR VALE DO PORTO VT/11/023	C.M.O.	11 103	Beneficiação de Estradas Municipais	Km	2,01	2,01	100%		

INDICADORES DE REALIZAÇÃO FÍSICA

PROGRAMA OPERACIONAL DO VALE DO TEJO

SUBPROGRAMA 1 - INCREMENTO DAS ACESSIBILIDADES

MEDIDA 1 - REABILITAÇÃO E BENEFICIAÇÃO DA REDE VIÁRIA MUNICIPAL EXISTENTE

1 DESIGNAÇÃO DO PROJECTO	2 EXECUTOR	3 CUSTO DO PROJECTO	INDICADORES FÍSICOS					REALIZADO	
			PROGRAMADO		CUSTO	QUANTIDADE	% EXECUÇÃO		
			UNIDADE	QUANTIDADE					
E.M. 559 A E.M. 560 (VIAR DOS PRAZERES - CANEIRO / E.M. 560 A E.N. 357 (CANEIRO - PAIRRO). VT/11/2033	C.M.O.	36 619	Beneficiação da Estradas Municipais	Km	8,40	36 619	8,40	100%	

INDICADORES DE REALIZAÇÃO FÍSICA

PROGRAMA OPERACIONAL DO VALE DO TEJÓ

SUBPROGRAMA 1 - INCREMENTO DAS ACESSIBILIDADES

MEDIDA 1 - REABILITACIÓN E BENEFICIAÇÃO DA REDE VIARIA MUNICIPAL EXISTENTE

1 DESIGNAÇÃO DO PROJECTO	2 EXECUTOR	3 CUSTO DO PROJECTO	4 INDICADOR	6 PROGRAMADO			7 INDICADORES FÍSICOS			9 REALIZADO
				5 UNIDADE	QUANTIDADE	CUSTO	QUANTIDADE	CUSTO	% EXECUÇÃO	
BENEFICIAÇÃO DA ESTRADA MUNICIPAL 522-2 DA E.N. 113 à F.M. 505 V/T 11/223	C.M.O.	38 094	Beneficia- ção da Es- trada Mu- nicipal	Km	7,07	38 094	7,07	100%		

INDICADORES DE REALIZAÇÃO FÍSICA

PROGRAMA OPERACIONAL DO VALE DO TEJUGO

SUBPROGRAMA 1 - INCREMENTO DAS ACESSIBILIDADES

MEDIDA 1 - REABILITAÇÃO E BENEFICIAÇÃO DA REDE VIÁRIA MUNICIPAL EXISTENTE

1 DESIGNAÇÃO DO PROJECTO	2 EXECUTOR	3 CUSTO DO PROJECTO	6 INDICADORES FÍSICOS				8 QUANTIDADE	9 REALIZADO % EXECUÇÃO
			PROGRAMADO		7 CUSTO	REALIZADO		
			4 INDICADOR	5 UNIDADE				
REQUERIMENTO DA REDE VIÁRIA DA ZONA DO ALVELJAR DA E.M. 559-1 e C.M. 1057 V.T./11/2011	C.M.O.	32 132	Beneficia- ção de	Km	5,12	32132	5,12	100%

INDICADORES DE REALIZAÇÃO FÍSICA

PROGRAMA OPERACIONAL DO VALE DO TEJO  
 SUBPROGRAMA 1 - INCREMENTO DAS ACESSIBILIDADES  
 MEDIDA 1 - REABILITAÇÃO E BENEFICIAÇÃO DA REDE VIÁRIA MUNICIPAL EXISTENTE

1 DESIGNAÇÃO DO PROJECTO	2 EXECUTOR	3 CUSTO DO PROJECTO	INDICADORES FÍSICOS					REALIZADO	
			PROGRAMADO		7 CUSTO	8 QUANTIDADE	9 % EXECUÇÃO	0	
			4 INDICADOR	5 UNIDADE					6 QUANTIDADE
BENEFICIAÇÃO DE CAMINHOS NA FREGUESIA DE FÁTIMA - I.ª FASE VT/11/041	C.M.O.	31 621	Beneficiação de Caminhos Municipais	Km	6,55	31 621	6,55	100%	

INDICADORES DE REALIZAÇÃO FÍSICA

PROGRAMA OPERACIONAL DO VALE DO TEJO  
 SUBPROGRAMA 1 - INCREMENTO DAS ACESIBILIDADES  
 MEDIDA 2 - EXPANSÃO DA REDE VIÁRIA

1 DESIGNAÇÃO DO PROJECTO	2 EXECUTOR	3 CUSTO DO PROJECTO	INDICADORES FÍSICOS						8 REALIZADO QUANTIDADE	9 % EXECUÇÃO
			PROGRAMADO			REALIZADO				
			4 INDICADOR	5 UNIDADE	6 QUANTIDADE	7 CUSTO	8 QUANTIDADE	9 %		
BENEFICIAÇÃO DE CAMINHOS NA FREGUESIA ESPITE										
VI/ 11/ 060	C. M. OUREM	26 133	BENEFICIAÇÃO DE CAMINHOS MUNICIPAIS	KM	5.03	26 133	5.03	100%		

ÍNDICE DE REALIZAÇÃO FÍSICA

PROGRAMA OPERACIONAL DO VALE DO TEJO

SUBPROGRAMA 1 - INCREMENTO DAS ACCESSIBILIDADES

MEDIDA 1 - REABILITAÇÃO E BENEFICIAÇÃO DA REDE VIÁRIA MUNICIPAL, EXISTENTE

1 DESIGNAÇÃO DO PROJECTO	2 EXECUTOR	3 CUSTO DO PROJECTO	4 INDICADORES FÍSICOS			5 PROGRAMADO		6 REALIZADO	
			7 UNIDADE	8 QUANTIDADE	9 CUSTO	10 QUANTIDADE	11 % EXECUÇÃO		
Beneficção do Caminho na Freguesia de N.º Sr.ª dos Milsericórdios VI/11/061	C.M.O.	41.942	Km	8,03	41.942	8,03		100%	



INDICADORES DE REALIZAÇÃO FÍSICA

PROGRAMA OPERACIONAL DO VALE DO TEJO  
 SUBPROGRAMA 1 - INCREMENTO DAS ACESIBILIDADES

MEDIDA 1 - REABILITAÇÃO E BENEFICIAÇÃO DA REDE VIÁRIA MUNICIPAL EXISTENTE

1 DESIGNAÇÃO DO PROJECTO	2 EXECUTOR	3 CUSTO DO PROJECTO	4				5				6				7				8		9
			INDICADOR	UNIDADE	QUANTIDADE	CUSTO	INDICADOR	UNIDADE	QUANTIDADE	CUSTO	INDICADOR	UNIDADE	QUANTIDADE	CUSTO	INDICADOR	UNIDADE	QUANTIDADE	CUSTO	QUANTIDADE	% EXECUÇÃO	
BENEFICIAÇÃO DE CAMINHOS NA FREGUESIA DE OLIVAL																					
VT/ 11/062	C.M. OUREM	9 716	BENEFICIAÇÃO DE CAMINHOS MUNICIPAIS	KM	1.87	9 716											1.87		100%		

INDICADORES DE REALIZAÇÃO FÍSICA

PROGRAMA OPERACIONAL DO VALE DO TEJO  
 SUBPROGRAMA 1 - INCREMENTO DAS ACESSIBILIDADES

MEDIDA 1 - REABILITAÇÃO E BENEFICIAÇÃO DA REDE VIÁRIA MUNICIPAL EXISTENTE

1	2	3	INDICADORES FÍSICOS						9
			PROGRAMADO		REALIZADO		8	7	
			INDICADOR	UNIDADE	QUANTIDADE	CUSTO			
DESIGNAÇÃO DO PROJECTO	EXECUTOR	CUSTO DO PROJECTO	INDICADOR	UNIDADE	QUANTIDADE	CUSTO	QUANTIDADE	% EXECUÇÃO	
BENEFICIAÇÃO DE CAMINHOS NA FREGUESIA DE FREIXIANDA	C. M. OUREM	25 922	BENEFICIAÇÃO DE CAMINHOS MUNICIPAIS	KM	1.87	25 922	1.87	100%	

INDICADORES DE REALIZAÇÃO FÍSICA

PROGRAMA OPERACIONAL DO VALE DO TEJO  
 SUBPROGRAMA 1 - INCREMENTO DAS ACESSIBILIDADES  
 MEDIDA 1 - REABILITAÇÃO E BENEFICIAÇÃO DA REDE VIÁRIA MUNICIPAL EXISTENTE

1 DESIGNAÇÃO DO PROJECTO	2 EXECUTOR	3 CUSTO DO PROJECTO	INDICADORES FÍSICOS												
			4		5		6		7		8		9 REALIZADO % EXECUÇÃO		
			INDICADOR	UNIDADE	QUANTIDADE	UNIDADE	QUANTIDADE	CUSTO	QUANTIDADE	CUSTO	QUANTIDADE	CUSTO			
BENEFICIAÇÃO DE CAMINHOS NA FREGUESIA DE RIBEIRA DO FARRIO															
VT/ 11/ 123	C.M. OUREM	12 635	BENEFICIAÇÃO DE CAMINHOS MUNICIPAIS	KM	3.18				12.635	3.18				3.18	100%

QUADRO 1

INDICADORES DE REALIZAÇÃO FÍSICA 4

PROGRAMA OPERACIONAL DO VALE DO TEJO  
 SUBPROGRAMA 1 - INCREMENTO DAS ACESSIBILIDADES  
 MEDIDA 1 - REABILITAÇÃO E BENEFICIAÇÃO DA REDE VIÁRIA MUNICIPAL EXISTENTE

1 DESIGNAÇÃO DO PROJECTO	2 EXECUTOR	3 CUSTO DO PROJECTO	6 INDICADORES FÍSICOS				7 PROGRAMADO		8 REALIZADO		9
			4 INDICADOR	5 UNIDADE	QUANTIDADE	CUSTO	QUANTIDADE	% EXECUÇÃO	QUANTIDADE	% EXECUÇÃO	
BENEFICIAÇÃO DE CAMINHOS NA FREQUÊNCIA DE ALBUQUERQUE	C.M.O	9.622	BENEFICIAÇÃO	Km	1.663	9.622	1.663	1.663	100%		

INDICADORES DE REALIZAÇÃO FÍSICA

PROGRAMA OPERACIONAL DO VALE DO TEJO  
SUBPROGRAMA I - INCREMENTO DAS ACESSIBILIDADES

MEDIDA 1 - REABILITAÇÃO E BENEFICIAÇÃO DA REDE VIÁRIA MUNICIPAL EXISTENTE

1 DESIGNAÇÃO DO PROJECTO	2 EXECUTOR	3 CUSTO DO PROJECTO	6 PROGRAMADO				7 INDICADORES FÍSICOS			9 REALIZADO QUANTIDADE	10 % EXECUÇÃO
			4 INDICADOR	5 UNIDADE	QUANTIDADE	CUSTO	QUANTIDADE	% EXECUÇÃO			
BENEFICIAÇÃO DE CAMINHOS NA FREGUESIA DE FORMIGAIS											
VI/ 11/ 138	C.M. OUREM	11 330	BENEFICIAÇÃO DE CAMINHOS MUNICIPAIS	KM	2,85	11 330			2,85	100%	

INDICADORES DE REALIZAÇÃO FÍSICA

PROGRAMA OPERACIONAL DO VALE DO TEJO  
 SUBPROGRAMA I - INCREMENTO DAS ACESSIBILIDADES  
 MEDIDA I - REABILITAÇÃO E BENEFICIAÇÃO DA REDE VIÁRIA MUNICIPAL EXISTENTE

1 DESIGNAÇÃO DO PROJECTO	2 EXECUTOR	3 CUSTO DO PROJECTO	INDICADORES FÍSICOS						9 REALIZADO QUANTIDADE	8 QUANTIDADE	7 CUSTO	6 PROGRAMADO QUANTIDADE	5 UNIDADE	4 INDICADOR	0		
			6 PROGRAMADO		7 CUSTO		8 QUANTIDADE								9 EXECUÇÃO		
			6	7	8	9	8	9							8	9	
BENEFICIAÇÃO DE CAMINHOS NA FREGUESIA DE RIO DA COUROS																	
VT/ 11/ 139	C.M.OUREM	26 865								26 865		4.40	KM	BENEFICIAÇÃO DE CAMINHOS MUNICIPAIS		4.40	100%

INDICADORES DE REALIZAÇÃO FÍSICA

PROGRAMA OPERACIONAL DO VALE DO TEJO  
 SUBPROGRAMA 1 - INCREMENTO DAS ACESSIBILIDADES  
 MEDIDA 2 - EXPANSÃO DA REDE VIÁRIA

1	2	3	6				7		8		9
			INDICADOR	UNIDADE	PROGRAMADO	QUANTIDADE	CUSTO	QUANTIDADE	% EXECUÇÃO		
DESIGNAÇÃO DO PROJECTO	EXECUTOR	CUSTO DO PROJECTO	INDICADOR	UNIDADE	PROGRAMADO	QUANTIDADE	CUSTO	QUANTIDADE	% EXECUÇÃO		
BENEFICIAÇÃO DA CAMINHOS NA FREQUÊNCIA DE ATUOGUIA											
VT/ 11/ 145	C. M. OUREM	15 504	BENEFICIAÇÃO DE CAMINHOS MUNICIPAIS	KM	2.63	2.63	15 504	2.63	100%		

INDICADORES DE REALIZAÇÃO FÍSICA \*

*f.m.w.*

PROGRAMA OPERACIONAL VALE DO TEJO  
 SUBPROGRAMA 1 - INCREMENTO DAS ACESSIBILIDADES  
 MEDIDA 1 - REABILITAÇÃO E BENEFICIAÇÃO DA REDE VIÁRIA MUNICIPAL EXISTENTE

1 DESIGNAÇÃO DO PROJECTO	2 EXECUTOR	3 CUSTO DO PROJECTO	INDICADORES FÍSICOS						9 REALIZADO QUANTIDADE % EXECUÇÃO
			PROGRAMADO			REALIZADO			
			4 INDICADOR	5 UNIDADE	6 QUANTIDADE	7 CUSTO	8 QUANTIDADE	% EXECUÇÃO	
BENEFICIAÇÃO DE CAMINHOS NA FREGUESIA DE SEIÇA									
VT/ 11/ 146	C. M. OUREM	22 689	BENEFICIAÇÃO DE CAMINHOS MUNICIPAIS	KM	3. 728	22 689	3. 728	100%	



INDICADORES DE REALIZAÇÃO FÍSICA


PROGRAMA OPERACIONAL DO VALE DO TEJO

SUBPROGRAMA 1 - INCREMENTO DAS ACESSIBILIDADES

MEDIDA 1 - REABILITACÃO E BENEFICACÃO DA REDE VIARIA MUNICIPAL EXISTENTE

1 DESIGNAÇÃO DO PROJECTO	2 EXECUTOR	3 CUSTO DO PROJECTO	6 PROGRAMADO				7 INDICADORES FÍSICOS		8 REALIZADO QUANTIDADE	9 % EXECUÇÃO
			4 INDICADOR	5 UNIDADE	QUANTIDADE	CUSTO	QUANTIDADE	% EXECUÇÃO		
BENEFICACÃO DE CAMINHOS NA FREGUESIA DE CAXARIAS										
VT/ 11/ 147	C.M. OUREM	152.440	BENEFICACÃO DE CAMINHOS MUNICIPAIS	KM	21.11	152.440	21.11	100%		

PROGRAMA OPERACIONAL VALE DO TEJO  
SUBPROGRAMA 1 - INCREMENTO DAS ACESSIBILIDADES.  
MEDIDA 1 - REABILITAÇÃO E BENEFICIAÇÃO DA REDE VIÁRIA MUNICIPAL



1 DESIGNAÇÃO DO PROJECTO	2 EXECUTOR	3 CUSTO DO PROJECTO	6 PROGRAMADO				7 INDICADORES FÍSICOS			9 REALIZADO QUANTIDADE % EXECUÇÃO
			4 INDICADOR	5 UNIDADE	6 QUANTIDADE	7 CUSTO	8 QUANTIDADE			
BENEFICIAÇÃO DE CAMINHOS NA BREGUESIA DE ESPUE - 2ª FASE VI/11/198	C.M.O.	37.412	Beneficiação de Caminhos Municipais	Km	4,1	37.412	4,1	100%		

QUADRO 1

INDICADORES DE REALIZAÇÃO FÍSICA. €

PROGRAMA OPERACIONAL VAL.F. DO T.F.10

SUBPROGRAMA 1 - INCREMENTO DAS ACESSIBILIDADES

MEDIDA 1 - REABILITAÇÃO E BENEFICIAÇÃO DA REDE VIÁRIA MUNICIPAL EXISTENTE

1 DESIGNAÇÃO DO PROJECTO	2 EXECUTOR	3 CUSTO DO PROJECTO	INDICADORES FÍSICOS						8 QUANTIDADE	9 REALIZADO % EXECUÇÃO
			PROGRAMADO			REALIZADO				
			4 INDICADOR	5 UNIDADE	6 QUANTIDADE	7 CUSTO	QUANTIDADE	% EXECUÇÃO		
BENEFICIAÇÃO DA ESTRADA MUNICIPAL 523 - 1 ( OLIVAL - CONDEMEARIA)										
VT/ 11/149	C. M. OUREM	29.152	BENEFICIAÇÃO DE CAMINHOS MUNICIPAIS	KM	2.52	29.152	2.52		100%	

INDICADORES DE REALIZAÇÃO FÍSICA ATÉ 31 DE DEZEMBRO DE 1973

PROGRAMA OPERACIONAL VALE DO TEJO  
 SUBPROGRAMA 1 - INCREMENTO DAS ACESSIBILIDADES  
 MEDIDA 2 - REABILITAÇÃO E BENEFICIAÇÃO DA REDE VIÁRIA MUNICIPAL EXISTENTE

1 DESIGNAÇÃO (X)	2 EXECUÇÃO	3 CUSTO (X) PROJECTO	4			5			6			7			8 REALIZADO QUANTIDADE	9 % EXECUÇÃO
			INDICADOR	UNIDADE	QUANTIDADE	PROGRAMADO		REALIZADO		CUSTO	UNIDADE	QUANTIDADE	% EXECUÇÃO			
						INDICADOR	UNIDADE	QUANTIDADE	QUANTIDADE							
BENEFICIAÇÃO DE CAMINHOS NA FREGUESIA DE N.º SR.ª DA PIEDADE																
VT / 11 / 150	C.M. OUREM	70 618	BENEFICIAÇÃO	KM	7.53	7.53			70 618		7.53	98%				

QUADRO 1

INDICADORES DE REALIZAÇÃO FÍSICA


PROGRAMA OPERACIONAL, VALE DO TEJO  
SUBPROGRAMA 1 - INCREMENTO DAS ACESSIBILIDADES  
MEDIDA 1 - REABILITAÇÃO E BENEFICIAÇÃO DA REDE VIÁRIA MUNICIPAL EXISTENTE

1 DESIGNAÇÃO DO PROJECTO	2 EXECUTOR	3 CUSTO DO PROJECTO	INDICADORES FÍSICOS					REALIZADO	
			4 INDICADOR	5 PROGRAMADO		7 CUSTO	8 QUANTIDADE	9 % EXECUÇÃO	
UNIDADE	QUANTIDADE	QUANTIDADE							
BENEFICIAÇÃO DE CAMINHOS NA FREGUESIA DE N.º, S.º DAS MISE- RICÓRDIAS - 2.ª FASE VT/11/151	C.M.O.	35 457	Beneficia- ção de Caminhos Municipais	Km	5,675	35 457	5,675	100%	



INDICADORES DE REALIZAÇÃO FÍSICA

PROGRAMA OPERACIONAL DO VALE DO TEJO  
 SUBPROGRAMA 1 - INCREMENTO DAS ACESSIBILIDADES  
 MEDIDA 2 - EXPANSÃO DA REDE VIÁRIA



1 DESIGNAÇÃO DO PROJECTO	2 EXECUTOR	3 CUSTO DO PROJECTO	4 INDICADORES FÍSICOS					8 REALIZADO		9 % EXECUÇÃO
			4 INDICADOR	5 PROGRAMADO		7 CUSTO	8 QUANTIDADE			
				5 UNIDADE	6 QUANTIDADE		7 QUANTIDADE	8 QUANTIDADE		
CONSTRUÇÃO DA ESTRADA DO PORTO DO CARRO VT/12/008	C.M.O.	13.500	BENEFÍCIA CBO	km	2.781	13.500	2.781	2.781	100%	

INDICADORES DE REALIZAÇÃO FÍSICA

PROGRAMA OPERACIONAL VALE DO TEJO  
 SUBPROGRAMA I - INCREMENTO DAS ACESSIBILIDADES  
 MEDIDA 2 - EXPANSÃO DA REDE VIÁRIA

1 DESIGNAÇÃO DO PROJECTO	2 EXECUTOR	3 CUSTO DO PROJECTO	4 INDICADORES FÍSICOS				5 PROGRAMADO		6 REALIZADO		9 %
			INDICADOR	UNIDADE	CUSTO	QUANTIDADE	QUANTIDADE	CUSTO			
CONSTRUÇÃO DA PONTE DA VERMUEIRA	C.M.O.	30292	Obra Arte	nº	1	39 292	1			100%	



INDICADORES DE REALIZAÇÃO FÍSICA ATÉ 31 DE DEZEMBRO DE 1973

- PROGRAMA OPERACIONAL DO VALE DO TEJO  
 SUBPROGRAMA 1- INCREMENTO DAS ACESSIBILIDADES  
 MEDIDA 2 - EXPANSÃO DA REDE VIÁRIA

1	2	3	4				5		6		7		8		9
			INDICADOR	UNIDADE	QUANTIDADE	PROGRAMADO	INDICADORES FÍSICOS	QUANTIDADE	REALIZADO	INDICADOR	UNIDADE	QUANTIDADE	PROGRAMADO	INDICADORES FÍSICOS	QUANTIDADE
DESIGNAÇÃO	EXECUÇÃO	CUSTO	INDICADOR	UNIDADE	QUANTIDADE	PROGRAMADO	INDICADOR	UNIDADE	QUANTIDADE	PROGRAMADO	INDICADORES FÍSICOS	QUANTIDADE	REALIZADO	% EXECUÇÃO	
PROJECTO		PROJECIO													
ESTRADA OUREM - FATINA (Por Va Ie de Alvega)	C.M.O.	237 977	Construção de uma es- trada Mini- cipal	Km	5.08	5.08	237 977	5.08	5.08	237 977				84%	
VI/12/027															

C.M. 1

INDICADORES DE REALIZAÇÃO FÍSICA.

PROGRAMA OPERACIONAL DO VALE DO TEJO  
SUBPROGRAMA INFRAESTRUTURAS DE SANEAMENTO BÁSICO E TRATAMENTO DE RESÍDUOS SÓLIDOS DE ÂMBITO LOCAL,  
MEDIDA CONSTRUÇÃO E MODERNIZAÇÃO DE SISTEMAS DE ABASTECIMENTO DE ÁGUA

1 DESIGNAÇÃO DO PROJECTO	2 EXECUTOR	3 CUSTO DO PROJECTO	4			5			6			7			8		9
			INDICADOR	UNIDADE	QUANTIDADE	PROGRAMADO	QUANTIDADE	CUSTO	QUANTIDADE	% EXECUÇÃO							
CAPTACÃO DE ÁGUA EM CARAPITA	C. M. OUREM	3 500	CAPTACÃO	U	1	1	3 156	1	100								
			EQUIPAMENTO	U	1	1	230	1	100								
			ESLIDOS	-	-	-	114	-	100								

QUADRO I

INDICADORES DE REALIZAÇÃO FÍSICA

PROGRAMA OPERACIONAL, IX) VALE IX) TEJO  
 SUBPROGRAMA INFRAESTRUTURAS DE SANEAMENTO BÁSICO E TRATAMENTO DE RESÍDUOS SÓLIDOS DE ÂMBITO LOCAL.  
 MEDIDA CONSTRUÇÃO E MODERNIZAÇÃO DE SISTEMAS DE ABASTECIMENTO DE ÁGUA

1	2	3	INDICADORES FÍSICOS				REALIZADO	
			4	5	6	7	QUANTIDADE	% EXECUÇÃO
DESIGNAÇÃO DO PROJECTO	EXECUTOR	CUSTO DO PROJECTO	INDICADOR	UNIDADE	PROGRAMADO QUANTIDADE	CUSTO		
ABASTECIMENTO DE ÁGUA A CARVALHAL E ILHARES JUNOS	C.M. OUREN	102 403	RESERVAIRIOS	U	2	9 204	2	100
			ETA	U	1	2 441	1	100
			EQUIPAMENT.	U	2	8 924	2	100
			ELEVATÓRIAS	KM	3.5	6 106	42.9	100
			REDES	KM	42,9	74 836	-	100
			TERRENS	M²	1 000	892	-	100

C.M.OUR<sup>TM</sup>

INDICADORES DE REALIZAÇÃO FÍSICA

PROGRAMA OPERACIONAL DO VALE DO TEJO  
SUBPROGRAMA INFRAESTRUTURAS DE SANEAMENTO BÁSICO E TRATAMENTO DE RESÍDUOS SÓLIDOS DE ANÍMTO LOCAL.  
MEDIDA CONSTRUÇÃO E MODERNIZAÇÃO DE SISTEMAS DE ABASTECIMENTO DE ÁGUA

1 DESIGNAÇÃO DO PROJECTO	2 EXECUTOR	3 CUSTO DO PROJECTO	4			5 PROGRAMADO		6 REALIZADO	
			INDICADOR	UNIDADE	QUANTIDADE	CUSTO	QUANTIDADE	% EXECUÇÃO	
ABASTECIMENTO DE ÁGUA A CAXARIAS	C.M.OUR <sup>TM</sup>	33.500	EQUIPAMENTOS	U	3	8.500	3	100	
			REDES	KM	25,7	25.000	25,7	100	

INDICADORES DE REALIZAÇÃO FÍSICA

PROGRAMA OPERACIONAL DO VALE DO TEJO  
 SUBPROGRAMA INFRAESTRUTURAS DE SANEAMENTO BÁSICO E TRATAMENTO DE RESÍDUOS SÓLIDOS DE ÂMBITO LOCAL,  
 MEDIDA CONSTRUÇÃO E MODERNIZAÇÃO DE SISTEMAS DE ABASTECIMENTO DE ÁGUA

1	2	3	INDICADORES FÍSICOS				REALIZADO	
			4	5	6	7	8	9
DESIGNAÇÃO DO PROJECTO	EXECUTOR	CUSTO DO PROJECTO	INDICADOR	UNIDADE	PROGRAMADO QUANTIDADE	CUSTO	QUANTIDADE	% EXECUÇÃO
ABASTECIMENTO DE ÁGUA ÀS FRE- GUESIAS DE ATUOGUIA, OUREM E FÁTIMA - AMPLIAÇÕES	C. M. OUREM	22 701	REDES	KM	5.3	22 701	5.3	100

INDICADORES DE REALIZAÇÃO FÍSICA

PROGRAMA OPERACIONAL DO VALE DO TEJO  
 SUBPROGRAMA INFRAESTRUTURAS DE SANEAMENTO BÁSICO E TRATAMENTO DE RESÍDUOS SÓLIDOS DE ÂMBITO LOCAL  
 MEDIDA CONSTRUÇÃO E MODERNIZAÇÃO DE SISTEMAS DE ABASTECIMENTO DE ÁGUA

1 DESIGNAÇÃO DO PROJECTO	2 EXECUTOR	3 CUSTO DO PROJECTO	6 INDICADORES FÍSICOS				8 REALIZADO	
			5 PROGRAMADO		7 CUSTO	QUANTIDADE	% EXECUÇÃO	
			4 INDICADOR	5 UNIDADE				6 QUANTIDADE
REMODELACÃO DO SISTEMA DE ABAS- TECIMENTO DE ÁGUA A OUREM	C.M. OUREM	48 055	EQUIPAMENTO	U	1	7 500	1	100
			CAPTAÇÃO	U	1	4 617	1	100
			ALJUBRA	KM	1.4	27 903	1.4	100
			ELEVATORIA	KM	6.5	8 035	6.5	100

QUADRO 1

INDICADORES DE REALIZAÇÃO FÍSICA

PROGRAMA OPERACIONAL DO VALE DO TEJO  
 SUBPROGRAMA INFRAESTRUTURAS DE SANFAMENTO BÁSICO E TRATAMENTO DE RESÍDUOS SÓLIDOS DE ÂMBITO LOCAL.  
 MEDIDA CONSTRUÇÃO E MODERNIZAÇÃO DE SISTEMAS DE ABASTECIMENTO DE ÁGUA

1 DESIGNAÇÃO DO PROJECTO	2 EXECUTOR	3 CUSTO DO PROJECTO	6 PROGRAMADO				7 INDICADORES FÍSICOS		8 REALIZADO		9
			4 INDICADOR	5 UNIDADE	QUANTIDADE	CUSTO	QUANTIDADE	% EXECUÇÃO			
ABASTECIMENTO DE ÁGUA A ESPLITE	C. M. OUREM	232 955	RESERVAÍRIOS	U	4	23 040	4	100	100		
			ETA	U	1	2 246	1	100	100		
			ELEO	U	1	6 269	1	100	100		
			EQUIPAMENTO	U	2	7 173	2	100	100		
			ELEVATORIAS	KM	3.4	9 935	3.4	100	100		
			REDES	KM	58.2	158 983	58.2	100	100		
			ADUCIAS	KM	5.2	23 448	5.2	100	100		
			TERRENS	M <sup>2</sup>	1 200	1 085	-	-	100		
			OUTROS	-	-	776	-	-	100		

INDICAÇÕES DE REALIZAÇÃO FÍSICA.

PROGRAMA OPERACIONAL DO VALE DO TEJO  
 SUBPROGRAMA INFRAESTRUTURAS DE SANFAMENTO BÁSICO E TRATAMENTO DE RESÍDUOS SÓLIDOS DE ÂMBITO LOCAL.  
 MEDIDA CONSTRUÇÃO E MODERNIZAÇÃO DE SISTEMAS DE ABASTECIMENTO DE ÁGUA

1 DESIGNAÇÃO DO PROJECTO	2 EXECUTOR	3 CUSTO DO PROJECTO	INDICADORES FÍSICOS						9 REALIZADO QUANTIDADE	% EXECUÇÃO
			4 INDICADOR	5 UNIDADE	6 PROGRAMADO QUANTIDADE	7 CUSTO				
							8 QUANTIDADE	% EXECUÇÃO		
ABASTECIMENTO DE ÁGUA À FREGUESIA DE FREIXIANDA	C.M. OUREM	87 786	REDES	KM	35.9	84 763	35.9	100	100	
			HONORÁRIOS	-	-	3 023	-	100	100	



INDICADORES DE REALIZAÇÃO FÍSICA

PROGRAMA OPERACIONAL, VALER DO TETO  
 SUBPROGRAMA 4 - APOIO À ACTIVIDADE INDUSTRIAL  
 MEDIDA 1 - INFRAESTRUTURAS DE ÁREAS COM VOCAÇÃO INDUSTRIAL.

1 DESIGNAÇÃO DO PROJECTO	2 EXECUTOR	3 CUSTO DO PROJECTO	4 INDICADORES FÍSICOS				5 PROGRAMADO			6 REALIZADO		
			4 INDICADOR	5 UNIDADE	6 QUANTIDADE	7 CUSTO	8 QUANTIDADE	9 % EXECUÇÃO	10 %			
CONSTRUÇÃO DE INFRAESTRUTURAS												
DA ZONA DE EXPANÇÃO DE VILAR DOS PRAZERES	C.M. OUREM	32 413	beneficiação de camunho municipal	Km	2,65	29 413	2,65					
VT/41/008			rede de águas domiciliárias	Km	2,25	3 000	2,25					100%

INDICADORES DE REALIZAÇÃO FÍSICA

PROGRAMA OPERACIONAL VALER DO FEIJÓ

SUBPROGRAMA 4 - APOIO À ACTIVIDADE INDUSTRIAL

MEDIDA 2 - INFRAESTRUTURAS E EQUIPAMENTO DE APOIO A ACTIVIDADE INDUSTRIAL

1 DESIGNAÇÃO DO PROJECTO	2 EXECUTOR	3 CUSTO DO PROJECTO	6 PROGRAMADO				7 INDICADORES FÍSICOS			9 REALIZADO
			4 INDICADOR	5 UNIDADE	QUANTIDADE	CUSTO	QUANTIDADE	% EXECUÇÃO		
RECINTO DA FEIRA DE ACTIVIDADES ECONÓMICAS DO CONCELHO (FEIROU- REM)										
VT/ 42 / 003	C.M. OUREM	41 816	construção arruamento	Km	3,03	30 799	3,03	100%		
			rede de água p espotos	Km	0,45 Km	3 743	0,45	100%		
			vedação	Km	0,46	7 274	0	%		

PROGRAMA OPERACIONAL DO VALE DO TEJO

SUBPROGRAMA 5 - INFRAESTRUTURAS DE VALORIZAÇÃO TURÍSTICA

MEDIDA 1 - INFRAESTRUTURAS DE APOIO AO TURISMO

1 DESIGNAÇÃO DO PROJECTO	2 EXECUTOR	3 CUSTO DO PROJECTO	INDICADORES FÍSICOS					9 REALIZADO	
			4		6		7		
			INDICADOR	UNIDADE	PROGRAMADO QUANTIDADE	CUSTO	QUANTIDADE		% EXECUÇÃO
CONSTRUÇÃO DA ZONA DE LAZER E APOIO A ZONA TURÍSTICA DE OUREM (PARQUE DE JOGOS E PISCINAS MUNICIPAIS)									
VT / 51 / 027	C.M. Ourém	335 595	piscina coberta e balneários, arranjos exteriores	UNI	1	335 595	1	100%	

INDICADORES DE REALIZAÇÃO FÍSICA

PROGRAMA OPERACIONAL DO VALE DO TEJO

SUBPROGRAMA 5 - INFRAESTRUTURAS E VALORIZAÇÃO TURÍSTICAS

MEDIDA 2 - RECUPERAÇÃO E VALORIZAÇÃO DO PATRIMÓNIO CONSTRUÍDO CULTURAL E PAISAGÍSTICO

1 DESIGNAÇÃO DO PROJECTO	2 EXECUTOR	3 CUSTO DO PROJECTO	INDICADORES FÍSICOS						9 REALIZADO % EXECUÇÃO
			PROGRAMADO			REALIZADO			
			4 INDICADOR	5 UNIDADE	6 QUANTIDADE	7 CUSTO	8 QUANTIDADE		
RECUPERAÇÃO DO NÚCLEO HISTÓRICO - PICO DE OURÉM									
VT/ 52/004	C.M. OURÉM	20 181	recuperação da antiga prisão	UNI	2	13 365	2	100%	
			Beneficiários de calçadas	m <sup>2</sup>	5 680	6 816	5 680	100%	

\*

31 DEZ 1993

INDICADORES DE REALIZAÇÃO FÍSICA ÀE 30 DE ABRIL DE 1993

PROGRAMA OPERACIONAL DO VALE DO TEJO  
SUBPROGRAMA 6 - ESTUDOS

MEDIDA 1 - ESTUDOS DO DOMÍNIO DO ORDENAMENTO DO TERRITÓRIO MUNICIPAL

1 DESIGNAÇÃO DO PROJECTO	2 EXECUÇÃO	3 CUSTO DO PROJECTO	4 INDICADOR	5 PROGRAMADO		7 INDICADORES FÍSICOS		8 REALIZADO
				UNIDADE	QUANTIDADE	CUSTO	QUANTIDADE	
Elaboração do Plano Director Municipal VI/61/024	C.M.O.	22.900	Estudos	INI	1	22.900 4063		50%

\* Devido ao incremento dos prazos contractuais, a Câmara rescindiu o contrato com a empresa, estando-se em fase de nova adjudicação.

DESIGNAÇÃO DO PROJECTO	EXECUTOR	CUSTO DO PROJECTO	INDICADORES FISICOS					
			PROGRAMADO			REALIZADO		
			INDICADOR	UNIDADE	QUANTIDADE	CUSTO	QUANTIDADE	%EXECUÇÃO
Parque Nacional de Exposições e Mercados Agrícolas Projecto VT/12/004	CNEMA	4 108 324	Projectos			190 826		100%
			movimento terras	m <sup>3</sup>	1 milhão	320 000	1 milhão	100%
			acquições fundiárias	hectares		150 000	87,6	100%
			infraestruturas			878 671		100%
			construção civil e equipamentos			2 169 106		100%
			Valores em contos			399 720		100%

INDICADORES DE REALIZAÇÃO FÍSICA ATÉ 31 DE DEZEMBRO DE 1993

PROGRAMA OPERACIONAL DO VALE DO TEJO  
 REGIÃO DE LISBOA E VALE DO TEJO  
 SUBPROGRAMA 2 - SISTEMAS SUB-REGIONAIS DE SANEAMENTO  
 BÁSICO DE INTERESSE ESTRATÉGICO  
 MEDIDA 1 - ABASTECIMENTO DE ÁGUA AOS MUNICÍPIOS DO MÉDIO TEJO

1 DESIGNAÇÃO DO PROJECTO	2 EXECUTOR	3 CUSTO DO PROJECTO	4 INDICADOR	5 PROGRAMADO			6 INDICADORES FÍSICOS		9 REALIZADO
				UNIDADE	QUANTIDADE	CUSTO	QUANTIDADE	% EXECUÇÃO	
Zona do abastecimento de água à Freguesia de Felina, do Município de Ourém	EPAL	1 246 771	Condutas	Km	26,3	1 276 771	26,3	100%	
		186 255	E. E.	Un	1	186 217	1	100%	
		192 217	Reservatórios	Un	1	192 217	1	100%	
		45 306	Projecto	Un	1	45 306	1	100%	
Zona do abastecimento a Torres Novas e transamento a partir da Mira Via	EPAL	253 252	Condutas	Km	7,64	253 252	7,64	100%	
		6 804	Projecto	Un	1	6 804	1	100%	
Zona do abastecimento a Tomar - Troço para Industrial - Cidade de Tomar	EPAL	385 148	Condutas	Km	11,6	385 148	11,6	100%	
		15 268	Projecto	Un	1	15 268	1	100%	
Zona do abastecimento a Tomar e Torres Novas	EPAL	1 228 901	Condutas	Km	32	1 228 901	32	100%	
		471 192	E. E.	Un	3	471 192	3	100%	

(Valores em milhões)

