



**PORTUGAL 2020  
E AS POLÍTICAS  
PÚBLICAS NA RLVT**

**INFODATA 23**

JUNHO 2021

---

## Ficha técnica

Título: InfoData Nº 23 PORTUGAL 2020 E AS POLÍTICAS PÚBLICAS NA RLVT

Edição: Comissão de Coordenação e Desenvolvimento Regional de Lisboa e Vale do Tejo

Morada: Rua Alexandre Herculano, n 37, 1250-009 Lisboa

Telefone: (351) 21 383 71 00

Website: <http://www.ccdr-lvt.pt>

Presidência: Teresa Mourão de Almeida

Direção: Órgão de Acompanhamento das Dinâmicas Regionais de Lisboa (OADRL)

Autores: Nuno Ventura Bento, Helena Dias Tavares

Participação: Linda Pereira (projetos), Mafalda Pedro (mapas), Soledade Fraga (dados PORL).

Cedência dados: ADC e POR Lisboa 2020

Fotos e outras imagens: Cortesia de várias entidades e WWW

Data: Junho de 2021 (dados, sempre que possível, reportam a 31 de março de 2021)

Número de páginas: 54

ISBN: 978-972-8872-75-5

Publicação Digital

Publicações anteriores:



## Índice

INTRODUÇÃO.....	7
<b>01 PORTUGAL 2020 NA RLVT .....</b>	<b>10</b>
Fundos Comunitários na RLVT .....	14
Distribuição territorial por NUTS III e por Programas Operacionais .....	15
Distribuição por Objetivos Temáticos .....	17
Abordagens Integradas de Desenvolvimento Territorial .....	18
<b>02 PROGRAMA OPERACIONAL REGIONAL LISBOA 2020.....</b>	<b>21</b>
Programa Operacional Regional de Lisboa na AML .....	24
Eixos, Domínios e Objetivos Temáticos .....	26
Eixo 1 - Reforçar a investigação, o desenvolvimento tecnológico e a inovação .....	28
Eixo 2 - Reforçar a competitividade das PME.....	29
Eixo 3 - Eficiência energética nas infraestruturas públicas .....	30
Eixo 4 - Preservar e proteger o ambiente e promover a utilização eficiente dos recursos.....	31
Eixo 5 - Promover a sustentabilidade e a qualidade do emprego e apoiar a mobilidade laboral.....	32
Eixo 6 - Promover a inclusão social e combater a pobreza e a discriminação .....	33
Eixo 7 - Investir na educação, na formação e na formação profissional .....	34
Eixo 8 - Desenvolvimento urbano sustentável.....	35
<b>03 PROJECTOS EM DESTAQUE .....</b>	<b>37</b>
PORTUGAL 2020 na RLVT.....	37
1 DIQUES REBENTÃO/ÓMNIAS - prevenção e gestão de riscos .....	38
2 EPTN - Cursos de Educação e Formação de jovens .....	39
3 MA@CHO - Modernização administrativa centro hospitalar do oeste .....	40
4 EXPORTAGRO - Promoção internacional setor agroindustrial .....	41
5 MATRESS - nova linha de produção.....	42
6 FÁBRICA LUIS SILVÉRIO - Transformação de produtos da pesca e da aquicultura .....	43
7 INOV CONTACTO – Estágios internacionais de jovens quadros .....	44
POR Lisboa 2020 .....	45
1 LATICÍNIOS - Vale Oportunidades de Investigação.....	46
2 DENTAVIS - Projeto de Inovação .....	47
3 PARQUE ADÃO BARATA - Eficiência Energética Iluminação Pública .....	48
4 DÓLMEN DO SÍTIO DAS PEDRAS GRANDES - Valorização Paisagística .....	49
5 INEtese - Formação Modular.....	50
6 O SALTITÃO - Requalificação de Creche Infantil .....	51
7 SINTRA - Remoção Amianto na EB 2,3 Rainha D. Leonor de Lencastre.....	52
8 SETÚBAL - Requalificação do Bairro dos Pescadores.....	53

## Lista de figuras

Figura 1 – Peso da RLVT e as suas Sub-regiões no País (em %): Principais indicadores .....	6
Figura 2 – Região de Lisboa e Vale do Tejo (RLVT) e respetivas NUTS III.....	8
Figura 3 – Programas e Fundos que integram o PT2020 .....	10
Figura 4 – Distribuição dos Objetivos Temáticos por Domínios Temáticos do POR Lisboa 2020 no PT2020 .....	10
Figura 5 – Dotação dos Programas no PT2020, a 31 março 2021 (inclui reprogramações) .....	11
Figura 6 – Taxa de Compromisso no PT2020, por programa, 31 março de 2021 .....	11
Figura 7 – Taxa de Execução no PT2020, por programa, 31 março de 2021 .....	12
Figura 8 – Evolução da taxa de compromisso no PT2020, por fundo, março de 2021.....	12
Figura 9 – Evolução da taxa de execução no PT2020, por fundo, março de 2021 .....	13
Figura 10 – Operações Aprovadas e despesa executada (mil €) por PO, 31 março 2021 .....	14
Figura 11 – Fundo Aprovado, Fundo Validado em valores absolutos, por NUTS III na RLVT, 31 março 2021.....	15
Figura 12 – Investimento e Fundo Aprovado e Validado (Executado) por PO por NUTS III, 31 março 2021 .....	16
Figura 13 – Investimento e Fundo Aprovado e Validado por Objetivos Temáticos, 31 março 2021.....	17
Figura 14 – Execução dos Instrumentos Territoriais do Portugal 2020, 31 março 2021 .....	18
Figura 15 – Execução dos Instrumentos Territoriais do Portugal 2020, 30 setembro 2020 e 31 março 2021 .....	18
Figura 16 – Execução das DLBC, Portugal, 30 set 2020 e 31 mar 2021 .....	19
Figura 17 – Execução dos PDCT, na RLVT, de 30 setembro 2020 a 31 março 2021 .....	19
Figura 18 – Designação dos Eixos do POR Lisboa 2020 .....	22
Figura 19 – Descrição dos Eixos do POR Lisboa 2020 (OT/PI/OE/Fundo) .....	23
Figura 20 – Taxas de compromisso e de execução por Eixo, 30 setembro 2020 vs 31 março 2021 .....	24
Figura 21 – Fundo programado, aprovado e executado e taxas por eixo por Eixo, 31 março 2021 .....	24
Figura 22 – Fundo programado, Aprovado e Executado por Eixo, 31 março 2021 .....	25
Figura 23 – Investimento Aprovado por proveniência, 31 março 2021 .....	25
Figura 24 – Investimento por Domínios Temáticos no Total do POR Lisboa 2020, 31 março 2021 .....	27
Figura 25 – Eixo 1 - Reforçar a investigação, o desenvolvimento tecnológico e a inovação, 31 março 2021 .....	28
Figura 26 – Eixo 2 - Reforçar a competitividade das PME, 31 março 2021 .....	29
Figura 27 – Eixo 3 - Eficiência energética nas infraestruturas públicas, 31 março 2021 .....	30
Figura 28 – Eixo 4 - Preservar e proteger o ambiente e promover a utilização eficiente dos recursos, 31 março 2021 ..	31
Figura 29 – Eixo 5 - Promover a sustentabilidade e a qualidade do emprego e [...],31 março 2021 .....	32
Figura 30 – Eixo 6 - Promover a inclusão social e combater a pobreza e discriminação, 31 março 2021.....	33
Figura 31 – Eixo 7 - Investir na educação, na formação e na formação profissional para [...],31 março 2021 .....	34
Figura 32 – Eixo 8 - Desenvolvimento urbano sustentável, 31 março 2021.....	35

## Siglas e Acrónimos

AD&C	Agência para o Desenvolvimento e Coesão, I.P.
AIDT	Abordagem Integrada de Desenvolvimento Territorial
AML	Área Metropolitana de Lisboa / Região de Lisboa
AT	Assistência Técnica
CTA	Custo Total Aprovado
DLBC	Desenvolvimento Local de Base Comunitária
DT	Domínio Temático
EB	Ensino Básico
EDSC	Economia Digital e Sociedade do Conhecimento
EP	Eixo Prioritário
EREIL	Estratégia Regional de Especialização Inteligente de Lisboa
FEADER	Fundo Europeu Agrícola de Desenvolvimento Rural
FEAMP	Fundo Europeu dos Assuntos Marítimos e das Pescas
FEDER	Fundo Europeu de Desenvolvimento Regional
FEEI	Fundo Europeu Estrutural e de Investimento
FSE	Fundo Social Europeu
FC	Fundo Coesão
FCA	Fundo Comunitário Aprovado
I&DT	Investigação e Desenvolvimento Tecnológico
I&D&I	Investigação, Desenvolvimento & Inovação
INE	Instituto Nacional de Estatística
LT	Lezíria do Tejo
MT	Médio Tejo
M€	Milhões de Euros
NUTS	Nomenclatura das Unidades Territoriais para Fins Estatísticos
O	Oeste
OE	Objetivo Específico
OT	Objetivo Temático
PCI	Promoção e Capacitação Institucional
PDR	Programas de Desenvolvimento Rural
PI	Prioridade de Investimento
PIB	Produto Interno Bruto
PGA	Plano Global de Avaliação
PME	Pequenas e Médias Empresas
PDCT	Pactos para o Desenvolvimento e Coesão Territorial
POCH	Programa Operacional Capital Humano
POCI	Programa Operacional Competitividade e Internacionalização (Compete2020)
POISE	Programa Operacional Inclusão Social e Emprego
POSEUR	Programa Operacional Sustentabilidade e Eficiência no Uso dos Recursos
POR	Programa Operacional Regional
POR Lisboa	Programa Operacional Regional de Lisboa ou POR Lisboa 2020
PT2020	Portugal 2020
RECI	Regulamento Específico do Domínio Competitividade e Internacionalização
RIS3	<i>Research and Innovation Strategies for Smart Specialisation</i> ou EREIL
RLVT	Região de Lisboa e Vale do Tejo
SAICT	Sistema de Apoio a Infraestruturas Científicas e Tecnológicas
SGO 2020	Sistema de Gestão de Informação do LISBOA 2020
SIAC	Sistema de Apoio a Ações Coletivas
SI I&DT	Sistema de Incentivos à Investigação e Desenvolvimento Tecnológico
SI Inovação	Sistema de Incentivos à Inovação
SI QPME	Sistema de Incentivos à Qualificação e Internacionalização de PME
UITP	Unidade de Instrução Técnica de Processos

Nota prévia

As publicações InfoData têm tradição na CCDR LVT como instrumentos de demonstração de resultados (dinâmicas regionais, financiamento comunitário e projetos de referência). Neste trabalho, o debate sobre a governação territorial está sempre presente, em particular sobre a focalização das análises na Região de Lisboa e Vale do Tejo (área de jurisdição da CCDR LVT) e na Área Metropolitana de Lisboa (área de incidência do POR Lisboa 2020).

Neste documento assume-se o contexto alargado da realidade territorial, amplamente explicado em publicações anteriores, onde a AML tem um papel determinante na economia regional e do país (Figura 1), mas que funciona e depende fortemente da conexão sub-regional NUTS III e supra regional NUTS II. (Figura 2). Em particular, as relações de fluxos de materiais, pessoas, energia, água, alimentos e resíduos entre as sub-regiões da RLVT, tornam a análise dessa dimensão regional mais alargada, sistémica e polinucleada, absolutamente obrigatória. Por isso, na tradição dos documentos InfoData, optou-se por manter as duas abordagens de análise, expressa em cada um dos dois primeiros capítulos, considerando aspetos relacionados com pandemia COVID 19 que continua a constituir um desafio sem precedentes para todo o mundo, para a economia e para a organização das nossas sociedades.

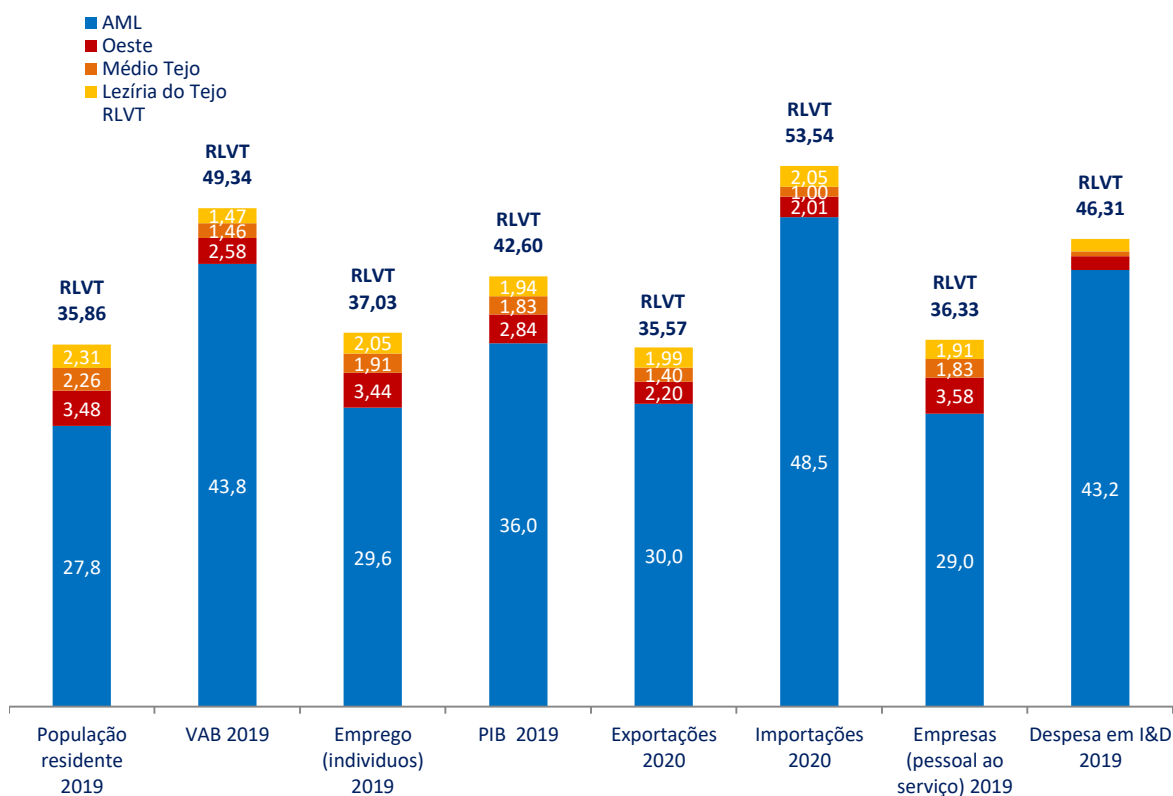


Figura 1 – Peso da RLVT e as suas Sub-regiões no País (em %): Principais indicadores

Fonte: Atualização Junho 2021 - População residente (N.º) por Local de residência (NUTS - 2013), Sexo e Grupo etário; Anual - INE, Estimativas anuais da população residente; Valor acrescentado bruto (€) das Empresas por Localização geográfica (NUTS - 2013) e Atividade económica (Divisão - CAE Rev. 3); Anual - INE, Sistema de contas integradas das empresas; Emprego - indivíduos totais (Base 2011 - N.º) por Localização geográfica (NUTS - 2013) e Ramo de atividade (A3); Anual - INE, Contas económicas regionais; Produto interno bruto (B.1\*g) a preços correntes (Base 2011 - €) por Localização geográfica (NUTS - 2013); Anual - INE, Contas económicas regionais; Exportações (€) de bens por Localização geográfica (NUTS - 2013); Anual - INE, Estatísticas do comércio internacional de bens; Importações (€) de bens por Localização geográfica (NUTS - 2013); Anual - INE, Estatísticas do comércio internacional de bens; Empresas (N.º) por Localização geográfica (NUTS - 2013) e Atividade económica (Subclasse - CAE Rev. 3); Anual - INE, Sistema de contas integradas das empresas; Despesa em investigação e desenvolvimento (I&D - €) das instituições e empresas com investigação e desenvolvimento por Localização geográfica (NUTS - 2013) e Sector de execução; Anual - DGEEC, Potencial científico e tecnológico nacional (sector institucional e sector empresas).

## INTRODUÇÃO

A InfoData nº 23 – PORTUGAL 2020 E AS POLÍTICAS PÚBLICAS NA RLVT é a sétima no âmbito do Portugal 2020 e procura divulgar os Investimentos Apoiados com financiamento comunitário ao abrigo dos Programas Operacionais Regionais e Temáticos, no âmbito da Política de Coesão da UE. Procura-se identificar a contribuição dos financiamentos na prossecução das políticas públicas na Região de Lisboa e Vale do Tejo (RLVT), analisando a distribuição territorial dos Fundos Comunitários Aprovados e a implementação dos resultados de execução dos Programas Operacionais na região, por eixos, objetivos temáticos e NUTS III e em particular do POR Lisboa 2020 na Área Metropolitana de Lisboa e do seu contributo para o desenvolvimento regional.

Os valores financeiros constantes da presente InfoData, correspondem aos montantes de Investimento Elegível Aprovado e Executado e reportam à data de 31 de março de 2021. Têm por base os dados fornecidos pela ADC— Agência para o Desenvolvimento e Coesão, I.P e pelo Sistema de Informação do POR Lisboa 2020, com posterior tratamento pelo Órgão de Acompanhamento das Dinâmicas Regionais de Lisboa (OADRL). Este documento está estruturado em 3 partes.

Na primeira parte faz-se uma análise genérica da distribuição territorial dos financiamentos Comunitários, em toda a RLVT e da sua aplicação tendo em conta:

- Programas Operacionais Temáticos: POCH— Capital Humano, POCI— Competitividade e Internacionalização, POISE— Inclusão Social e Emprego, POSEUR— Sustentabilidade e Eficiência no Uso dos Recursos;
- Programas Operacionais Regionais relativamente às NUTS III da RLVT: POR Centro 2020 (Oeste, Médio Tejo), POR Alentejo 2020 (Lezíria do Tejo) e POR Lisboa 2020 (Área Metropolitana de Lisboa);
- 4 Domínios Temáticos, a saber: Competitividade e Internacionalização; Inclusão Social e Emprego, Capital Humano e Sustentabilidade e Eficiência no Uso dos Recursos, considerando os respetivos Objetivos Temáticos e Prioridades de Investimento.

A segunda parte incide sobre o POR Lisboa 2020 (Programa Operacional Regional de Lisboa ou *Lisboa 2020*) e monitoriza e acompanha os desenvolvimentos nas operações aprovadas e executadas. A análise dos financiamentos Comunitários é organizada segundo os quatro Domínios Temáticos e respetivos Objetivos Temáticos (OT; Figura 4) e as suas Prioridades de Investimento (PI) que se articulam com os eixos prioritários do Programa Operacional e Objetivos da Estratégia Regional, permitindo aferir do seu contributo para o desenvolvimento regional na AML.

Sobre estes Objetivos Temáticos pretende-se analisar o cumprimento das estratégias de desenvolvimento reconhecidas como adequadas, ao nível do território, da economia, do emprego, da melhoria da formação profissional e da melhoria da competitividade de empresas e organizações públicas.

Na terceira e última parte, destacam-se, a título ilustrativo, 8 projetos relevantes/ou socialmente importantes, no âmbito dos oito eixos apoiados pelas tipologias do sistema de incentivos à investigação e desenvolvimento tecnológico e à inovação do POR Lisboa 2020 e 7 projetos apoiados por Programas Operacionais em execução na RLVT.

Importa aqui referir que, desde de março de 2020, a pandemia COVID 19 tem tido um impacto significativo no País no seu todo, e com particular incidência na AML, trazendo alterações significativas na economia, que continuarão a sentir-se em 2021. A totalidade deste impacto ainda é difícil de prever na sua total dimensão. A situação de pandemia e as repercussões da crise socioeconómica nos países afetados manifestaram-se, de imediato, devido ao confinamento, total ou parcial, geral ou localizado, num movimento intermitente de suspensão de atividades da maioria das empresas.

Em particular, destaca-se o impacto nas cadeias globais de abastecimento e as restrições à circulação de pessoas e bens, afetando, na globalidade as empresas com perfil exportador, assim como aquelas que dependem da importação de bens ou serviços para a sua laboração, e dedicadamente as atividades ligadas ao comércio, serviços e turismo.

Não obstante a rápida adoção de uma resposta estratégica global, tanto a nível nacional como europeu, a economia da UE registou em 2020 uma recessão, tendo Portugal uma contração de 7,6% no PIB provocada pela crise pandémica, sendo a pior recessão anual verificada no período democrático do país.

Em setembro de 2020, foi efetuada reprogramação do POR Lisboa 2020, estando em conformidade com as linhas gerais e objetivos da reprogramação Portugal 2020, devidamente articulada com o Programa de Estabilização Económica e Social (PEES), descrita no capítulo 2 da InfoData 21, e que visou dar resposta ao novo contexto pandémico e cujos resultados positivos encontram-se já refletidos na execução apresentada para cada um dos eixos.



Figura 2 – Região de Lisboa e Vale do Tejo (RLVT) e respetivas NUTS III



PORTUGAL 2020

NA RLVT

1



## 01 PORTUGAL 2020 NA RLVT

O Portugal 2020 (PT2020), que corresponde ao acordo de Parceria adotado entre Portugal e a Comissão Europeia, visa a implementação de uma política de desenvolvimento económico, social e territorial para promover em Portugal entre 2014 e 2020. É composto por 5 Fundos Europeus Estruturais e de Investimento - FEDER, Fundo de Coesão, FSE, FEADER e FEAMP, num total de 25.793 M€. O PT2020 é composto por 4 Programas Operacionais Temáticos, 7 PO Regionais e 3 Programas de Desenvolvimento Rural e 1 Programa Operacional do Mar.

Programas Operacionais Temáticos (POT)		PO Competitividade e Internacionalização (PO CI)	FEDER e FSE ( <i>Regiões menos desenvolvidas</i> ) FC ( <i>todas as regiões – Transportes</i> )
		PO Inclusão Social e Emprego (PO ISE)	FSE ( <i>Regiões menos desenvolvidas</i> ) Iniciativa Emprego Jovem (IEJ) ( <i>em todas as regiões</i> )
		PO Capital Humano (PO CH)	FSE ( <i>Regiões menos desenvolvidas</i> )
		PO Sustentabilidade e Eficiência no Uso dos Recursos (PO SEUR)	FC ( <i>em todas as regiões</i> )
Programas Operacionais Regionais (POR)	do Continente (POR-C)	PO Norte ( <i>região menos desenvolvida</i> )	FEDER e FSE
		PO Centro ( <i>região menos desenvolvida</i> )	
		PO Lisboa ( <i>região desenvolvida</i> )	
		PO Alentejo ( <i>região menos desenvolvida</i> )	
	das Regiões Autónomas (POR-RA)	PO Algarve ( <i>região em transição</i> )	
		PO Açores ( <i>região menos desenvolvida</i> )	
Assistência Técnica		PO Assistência Técnica (PO AT)	FEDER
Desenvolvimento Rural		Programa de Desenvolvimento Rural do Continente (PDR 2020) Programa de Desenvolvimento Rural da R.A. Açores (PRORURAL+) Programa de Desenvolvimento Rural da R.A. Madeira 2014-2020	FEADER
Assuntos Marítimos e Pesca		Programa Operacional Mar 2020 (PO MAR)	FEAMP

Figura 3 – Programas e Fundos que integram o PT2020

Este capítulo resume a implementação do Portugal 2020 em termos de política de coesão (FEDER, FSE e FC), EM PORTUGAL e na RLVT, em particular, até 31 de março de 2021, tendo em vista as prioridades estratégicas para o desenvolvimento regional.

Domínios Temáticos	Objetivos Temáticos
01 - Competitividade e Internacionalização	01 - Reforçar a investigação, o desenvolvimento tecnológico e a inovação
	02 - Melhorar o acesso às tecnologias da informação e da comunicação, bem como a sua utilização e qualidade
	03 - Reforçar a competitividade das pequenas e médias empresas
	07 - Promover transportes sustentáveis e eliminar os estrangulamentos nas principais redes de infraestruturas
	08 - Promover a sustentabilidade e a qualidade do emprego e apoiar a mobilidade laboral
	11 - Melhorar a capacidade institucional das autoridades públicas e partes interessadas e a eficiência da administração pública
02 - Inclusão Social e Emprego	08 - (idem DT 01)
	09 - Promover a inclusão social e combater a pobreza e qualquer discriminação
03 - Capital Humano	10 - Investir na educação, na formação e na formação profissional para aquisição de competências e a aprendizagem ao longo da vida
04 - Sustentabilidade e Eficiência no Uso de Recursos	04 - Apoiar a transição para uma economia de baixo teor de carbono em todos os setores
	05 - Promover a adaptação às alterações climáticas e a prevenção e gestão de riscos
	06 - Preservar e proteger o ambiente e promover a eficiência energética

Figura 4 – Distribuição dos Objetivos Temáticos por Domínios Temáticos do POR Lisboa 2020 no PT2020

Programa Operacional (Março de 2021)	Dotação do Fundo mil euros
Portugal 2020	25.859.662
FEDER	11.000.965
FSE/IEJ	7.626.701
Fundo de Coesão	2.781.050
FEADER	4.058.460
FEAMP	392.485
<b>PO TEMÁTICOS</b>	<b>12.000.406</b>
POCI - Competitividade e Internacionalização (Compete2020)	4.383.238
POISE - Inclusão Social e Emprego	2.217.002
POCH - Capital Humano	3.197.424
POSEUR - Sustentabilidade e Eficiência no Uso dos Recursos	2.202.742
<b>PO Regionais do Continente</b>	<b>7.752.503</b>
PO Norte 2020	3.378.771
PO Centro 2020	2.155.031
PO Alentejo 2020	1.082.944
PO Lisboa 2020	817.081
PO Algarve 2020	318.676
<b>PO Regiões Autónomas</b>	<b>1.538.707</b>
PO Açores 2020	1.137.481
PO Madeira 14-20	401.226
PO Assistência Técnica	117.100
PO Assistência Técnica 2020	117.100
<b>Programas de Desenvolvimento Rural</b>	<b>4.058.460</b>
PDR Continente (PDR2020)	3.583.729
PDR Açores (ProRural+)	295.282
PDR Madeira (Proderam 2020)	179.449
<b>PO Assuntos Marítimos e das Pescas</b>	<b>392.485</b>
PO Mar 2020	392.485

Figura 5 – Dotação dos Programas no PT2020, a 31 março 2021 (inclui reprogramações)

Fonte: Boletim Informativo dos Fundos da União Europeia (Informação reportada a 31 de Março de 2021)

<https://www.portugal2020.pt/content/monitorizacao-0>

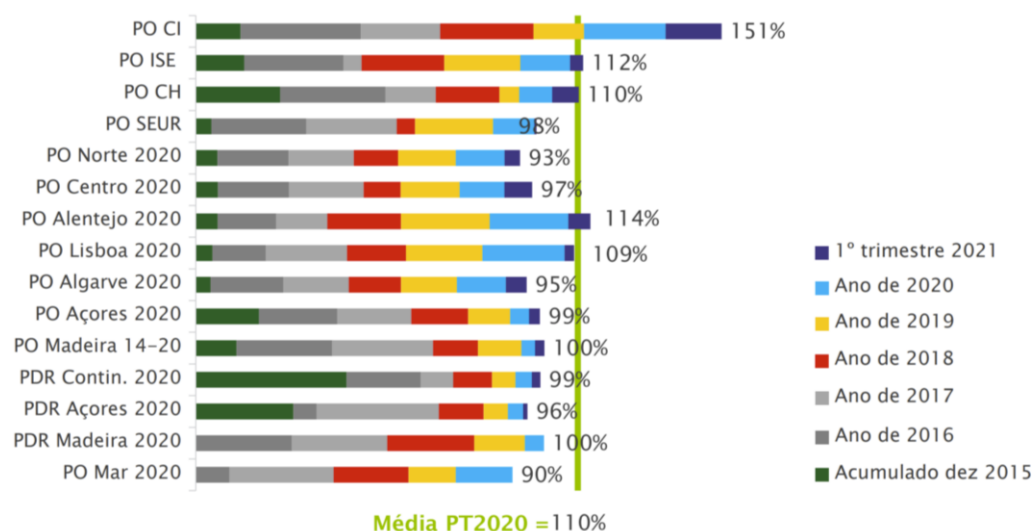


Figura 6 – Taxa de Compromisso no PT2020, por programa, 31 março de 2021

Fonte: Boletim Informativo dos Fundos da União Europeia (Informação reportada a 31 de Março de 2021)

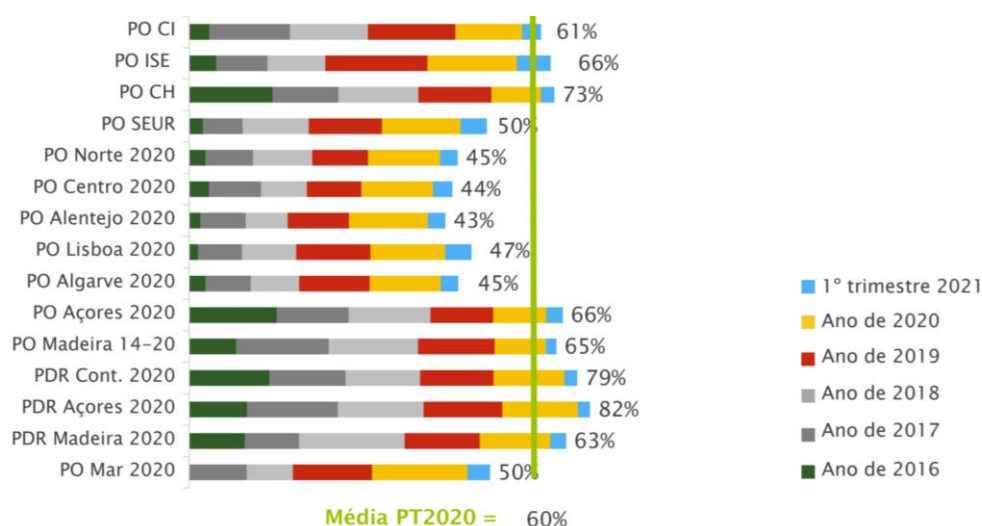


Figura 7 – Taxa de Execução no PT2020, por programa, 31 março de 2021

Fonte: Boletim Informativo dos Fundos da União Europeia (Informação reportada a 31 de Março de 2021)

No primeiro trimestre de 2021, o PT2020 registou um acréscimo de fundos aprovados de 1.612 M€ em relação a dezembro de 2020, atingindo uma taxa de compromisso de 110%. A despesa executada do Portugal 2020 no final de março de 2021 registou um acréscimo de 826 M€ em relação a dezembro, colocando a taxa de execução em 60% (Figura 7). Os PO Regionais (Continente e Regiões Autónomas) contabilizavam um total de 39.797 operações aprovadas, correspondendo a um valor global de 9.195 M€ de fundo aprovado, 4.473 M€ de fundo executado e 4.720 M€ de pagamentos, a 31 de março de 2021.

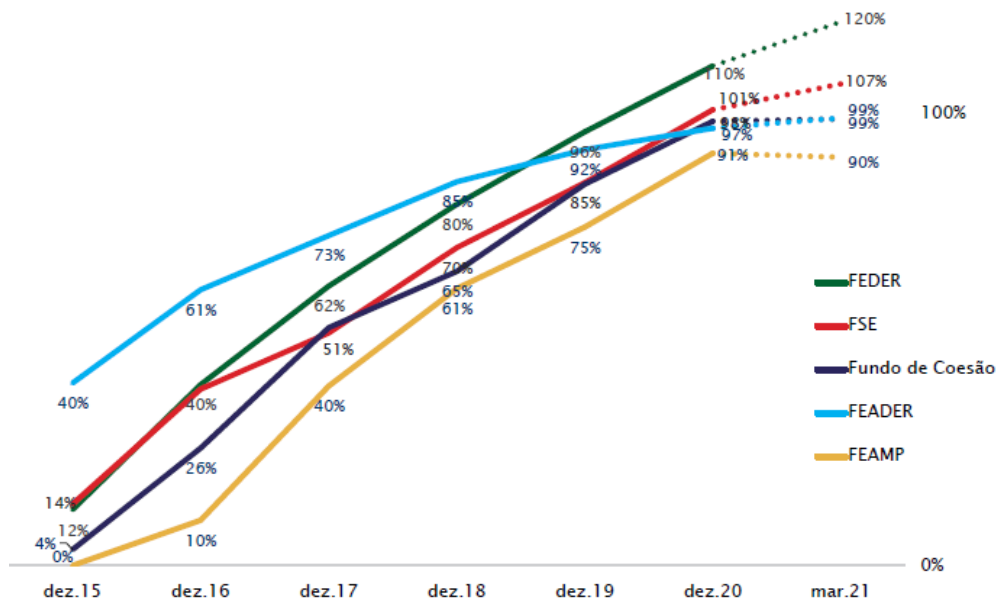


Figura 8 – Evolução da taxa de compromisso no PT2020, por fundo, março de 2021

Fonte: Boletim Informativo dos Fundos da União Europeia (Informação reportada a 31 de Março de 2021)

Até 31 de Março de 2021, as aprovações ascendem a mais de 62,5 mil operações (mais cerca de 9 mil operações face a setembro 2020), a que corresponde 880 M€ de fundos aprovados e 693 M€ em pagamentos efetuados aos beneficiários, num volume total de fundo aprovado 28,5 mil M€ (mais de 7,2 mil M€ face a setembro de 2020) para apoiar um total de investimentos de 58,6 mil M€.

Do investimento apoiado, 31,1 mil M€ enquadram-se no domínio da competitividade e internacionalização impulsionados por 10,8 mil M€ de fundos europeus. Os domínios que apresentam os segundos maiores montantes de fundo aprovado são o capital humano com 4,8 mil M€ e a inclusão social e emprego e o desenvolvimento rural, ambos com 4 mil M€.

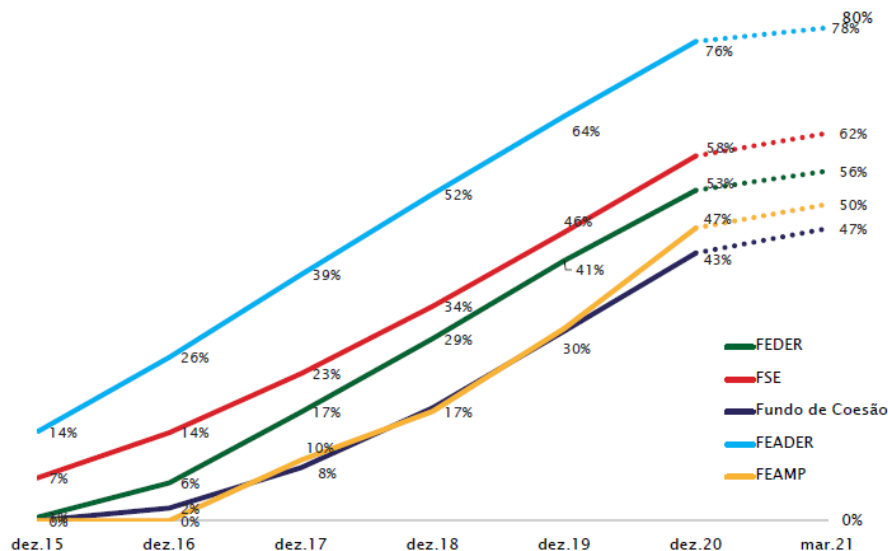


Figura 9 – Evolução da taxa de execução no PT2020, por fundo, março de 2021

Fonte: Boletim Informativo dos Fundos da União Europeia (Informação reportada a 31 de Março de 2021)

A concretização dos projetos financiados traduziu-se em cerca de 15,5 mil M€ de fundos executados, correspondendo a uma taxa de execução de 60%, mais 3,2 pontos percentuais face a dezembro de 2020.

O bom desempenho do Portugal 2020 no quadro dos 28 Estados-Membros é visível nos dados constantes neste boletim, assumindo Portugal uma posição de destaque nos pagamentos transferidos pela Comissão Europeia, com a terceira mais elevada taxa de pagamentos (56,7%) no conjunto dos Estados Membros com envelopes financeiros acima de 7 mil M€ (com 4,6 pontos percentuais acima da média da EU, de 52,1%).

A merecer destaque neste trimestre uma nota sobre a elevada procura dos beneficiários ao Programa APOIAR, que é um instrumento para apoio à tesouraria das micro e pequenas empresas que atuem em setores particularmente afetados pelas medidas de confinamento, assegurando a sua liquidez no mercado e a continuidade da sua atividade económica durante e após o surto pandémico.

Fonte: Boletim Informativo dos Fundos da União Europeia (Informação reportada a 31 de Março de 2021)

## Fundos Comunitários na RLVT

No total da RLVT, até 30 de março de 2021, aprovaram-se mais 24.972 operações relativamente a 30 de setembro de 2020, com um investimento total aprovado de mais 5 mil M€ em apenas 6 meses, tendo atingido um investimento total elegível de aproximadamente 10 mil M€, aos quais estão associados cerca de 3,51 mil M€ de fundo Comunitário aprovado, distribuídos por 36.533 registos.

Há uma evolução significativa face a 30 de setembro de 2020, sendo o POCI aquele que mais se destaca com mais de 23.730 operações aprovadas e um investimento total de mais 4.839 M€ (face a setembro 2020), seguido do POR Lisboa com mais 459 operações e um investimento total de mais 86,7 M€ (face a setembro de 2020; Figura 10).

Programa Operacional (RLVT)	Operações Aprovadas (€)			Despesa Executada (€) (Validada)		Pagamentos
	Nº Registos (*)	Investimento/ Custo Elegível	Fundo Comunitário	Investimento/ Custo Elegível	Fundo Comunitário	
POCI - Competitividade e Internacionalização	25.231	5.706.037.815	878.202.032	303.419.645	171.127.299	489.643.534
POISE - Inclusão Social e Emprego	1.533	285.026.773	252.203.906	190.599.499	170.738.424	178.051.358
POCH - Capital Humano	1.046	442.429.385	383.364.817	254.498.707	216.323.897	229.467.685
POSEUR - Sustentabilidade e Eficiência no Uso dos Recursos	700	738.317.479	521.686.436	221.720.225	185.667.637	185.691.600
POR Centro (Médio Tejo e Oeste)	1.874	560.345.074	367.791.923	252.157.371	176.029.511	183.920.225
POR Alentejo (Lezíria do Tejo)	967	330.113.337	218.420.598	128.752.906	89.117.720	94.075.261
POR LISBOA (AML)	5.182	1.883.605.768	890.182.213	761.405.911	368.232.391	420.565.063
<b>TOTAL RLVT</b>	<b>36.533</b>	<b>9.945.875.632</b>	<b>3.511.851.925</b>	<b>2.112.554.263</b>	<b>1.377.236.878</b>	<b>1.781.414.727</b>

Figura 10 – Operações Aprovadas e despesa executada (mil €) por PO, 31 março 2021

Fonte: ADC/Programas Operacionais/Tratamento OADR

Nota: (\*) O número de registos corresponde ao Total de Operações com incidência num território. Difere do número de Operações pois uma operação pode ter incidência em mais do que um território. Valores totais incluem projetos de assistência Técnica.

## Distribuição territorial por NUTS III e por Programas Operacionais

A 31 de março de 2020, a AML concentra a maior parte do Investimento, destacando-se das restantes regiões da RLVT em todos os valores absolutos, tais como em Fundos Comunitários Elegíveis, Aprovados e Validados, e em Pagamentos efetuados (Figura 11). Em termos evolutivos é igualmente a AML que se destaca tanto ao nível do total de investimento, com um incremento de mais de 4 mil M€ e mais 500 mil € de fundo aprovado (face a setembro de 2020). Também no que concerne aos pagamentos está próxima de atingir um total de mil M€.

Em termos percentuais, o Médio Tejo apresenta a maior percentagem de Fundo executado face ao Aprovado (50%), seguido do Oeste (46%), da Lezíria do Tejo (44%) e da AML (36%), embora a AML apresente o valor absoluto mais elevado de Fundo Aprovado no total das quatro NUTS III da RLVT.

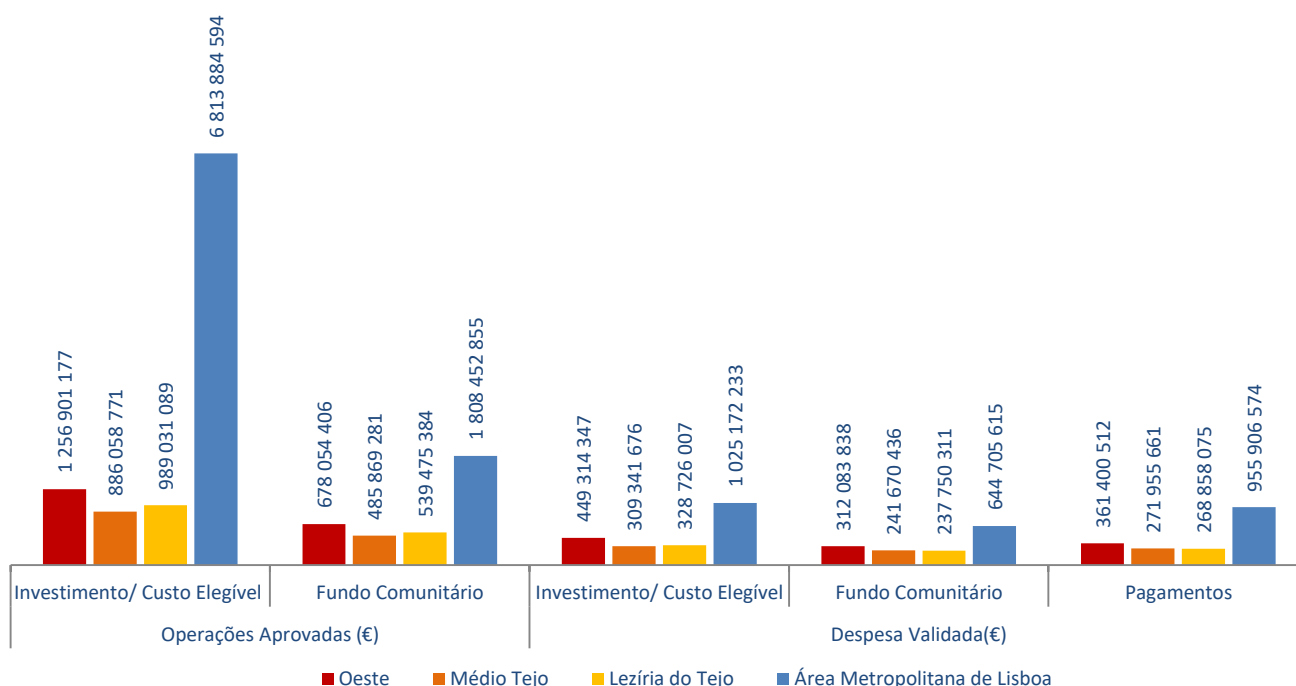


Figura 11 – Fundo Aprovado, Fundo Validado em valores absolutos, por NUTS III na RLVT, 31 março 2021

Fonte: Monitorização ADC/Tratamento OADRL

	Programa Operacional	Operações Aprovadas			Despesa Validada (€)		% Fundo Aprovado (FCA/T.O)*
		Nº Registos	Investimento/ Custo Elegível	Fundo Comunitário	Investimento/ Custo Elegível	Fundo Comunitário	
Oeste	POR CENTRO	902	327.587.348	214.874.666	147.227.527	99.278.151	32%
	POCH	392	158.378.732	134.621.922	102.042.070	86.735.760	20%
	POCI	2524	674.600.872	247.852.327	158.853.019	89.436.587	37%
	POISE	455	54.063.034	46.130.939	25.532.689	21.821.912	7%
	POSEUR	92	42.271.191	34.574.551	15.659.042	13.962.277	5%
	POR ALENTEJO	0	0	0	0	0	na
	POR LISBOA	0	0	0	0	0	na
	TOTAL	4365	1.256.901.177	678.054.406	449.314.347	311.234.687	
Médio Tejo	POR CENTRO	972	232.757.726	152.917.257	104.929.844	76.751.359	31%
	POCH	359	126.997.640	107.947.994	83.267.440	70.777.320	22%
	POCI	1784	409.107.090	127.331.553	61.232.466	34.841.493	26%
	POISE	546	54.261.418	46.258.437	25.635.628	21.880.595	10%
	POSEUR	158	62.934.898	51.414.039	34.276.298	29.553.644	11%
	POR ALENTEJO	0	0	0	0	0	na
	POR LISBOA	0	0	0	0	0	na
	TOTAL	3819	886.058.771	485.869.281	309.341.676	233.804.410	
Lezíria do Tejo	POR ALENTEJO	967	330.113.337	218.420.598	128.752.906	89.117.720	40%
	POCH	293	109.590.422	93.341.699	69.189.197	58.810.818	17%
	POCI	1173	445.736.039	150.342.135	72.536.264	37.671.007	28%
	POISE	470	39.795.369	33.894.550	18.218.889	15.541.821	6%
	POSEUR	130	63.795.922	43.476.402	40.028.751	26.472.956	8%
	POR CENTRO	0	0	0	0	0	na
	POR LISBOA	0	0	0	0	0	na
	TOTAL	3033	989.031.089	539.475.384	328.726.007	227.614.322	
Área Metropolitana de Lisboa	POR LISBOA	5182	1.883.605.768	890.182.212,87	761.405.910,76	368.232.391	49%
	POCH**	2	47.462.590	47.453.201	0	0	3%
	POCI	19750	4.176.593.814	352.676.018	10797895,87	9.178.212	20%
	POISE	62	136.906.952	125.919.979	121.212.292	111.494.097	7%
	POSEUR	320	569.315.469	392.221.444	131756134,5	115.678.760	22%
	POR CENTRO	0	0	0	0	0	na
	POR ALENTEJO	0	0	0	0	0	na
	TOTAL	25316	6.813.884.594	1.808.452.855	1.025.172.233	604.583.460	
	TOTAL RLVT	36533	9.945.875.632	3.511.851.925	2.112.554.263	1.377.236.878	

Figura 12 – Investimento e Fundo Aprovado e Validado (Executado) por PO por NUTS III, 31 março 2021

Nota: \*FCA – Fundo Comunitário Aprovado/T. - Total da Região: Oeste (O); Médio Tejo (MT); Lezíria Tejo (LT) e AML; \*\*POCH (AML): Dados confidenciais;

Fonte: ADC/Tratamento OADRL



## Distribuição por Objetivos Temáticos

Na concentração temática da distribuição dos Fundos Comunitários Aprovados na RLVT mantém-se o destaque dos seguintes Objetivos Temáticos: OT3 com mais cerca de 5 mil M€ de investimento total face a setembro de 2020, o que reflete o apoio dado às empresas para fazerem face à pandemia do COVID19. Segue-se o OT 10, que vem permitir um investimento na área de reconversão do emprego com especial investimento nas áreas do turismo e cultura. O OT8 apresenta a maior percentagem de execução do fundo validado face ao aprovado com 63%. O OT06 tem execução de 56% (mais 10 % face ao período anterior). No total dos 12 Objetivos Temáticos da RLVT, a percentagem média de Fundo Executado Validado é de 39%.

Objetivo Temático	Operações Aprovadas (€)			Despesa Validada (€)		% FE / Aprov.
	Nº Registos	Investimento/ Custo Elegível	Fundo Comunitário	Investimento/ Custo Elegível	Fundo Comunitário	
1 - Reforçar a investigação, o desenvolvimento tecnológico e a inovação	1.403	892.508.613	377.650.969	268.250.987	116.109.415	31%
2 - Melhorar o acesso às tecnologias da informação e da comunicação, bem como a sua utilização e qualidade	35	12.514.651	10.637.453	4.977.480	4.230.858	40%
3 - Reforçar a competitividade das pequenas e médias empresas	26.907	6.144.586.488	1.043.962.927	532.009.463	282.099.152	27%
4 - Apoiar a transição para uma economia de baixo teor de carbono em todos os setores	408	535.266.330	340.961.168	114.392.872	92.339.640	27%
5 - Promover a adaptação às alterações climáticas e a prevenção e gestão de riscos	209	92.763.038	76.023.355	44.644.659	38.550.576	51%
6 - Preservar e proteger o ambiente e promover a eficiência energética	734	474.592.893	339.468.467	239.382.776	179.869.086	53%
7 - Promover transportes sustentáveis e eliminar os estrangulamentos nas principais redes de infraestruturas	9	138.373.282	117.617.290	13.989.386	11.890.978	10%
8 - Promover a sustentabilidade e a qualidade do emprego e apoiar a mobilidade laboral	2.828	380.145.181	278.143.806	224.492.088	174.642.959	63%
9 - Promover a integração social e combater a pobreza e qualquer discriminação	2.052	471.526.216	293.587.631	234.243.983	146.503.141	50%
10 - Investir na educação, na formação e na formação profissional para aquisição de competências e a aprendizagem ao longo da vida	1.798	739.106.652	584.006.108	420.654.877	320.189.959	55%
11 - Melhorar a capacidade institucional das autoridades públicas e partes interessadas e a eficiência da administração pública	88	10.523.282	8.944.790	2.063.279	1.753.787	20%
13 - Assistência Técnica	62	53.969.006	40.847.961	13.452.415	9.057.327	22%
<b>Total RLVT</b>	<b>36.533</b>	<b>9.945.875.632</b>	<b>3.511.851.925</b>	<b>2.112.554.263</b>	<b>1.377.236.878</b>	<b>39%</b>

Figura 13 – Investimento e Fundo Aprovado e Validado por Objetivos Temáticos, 31 março 2021

Fonte: ADC/Tratamento OADRL

## Abordagens Integradas de Desenvolvimento Territorial

Instrumento Territorial/Fundo	Programação Financeira 2014-2020 (PR)		Aprovações (AP)			Despesa validada (VAL)		Indicadores financeiros (Fundo)	
	Nº	Fundo Comunitário	Nº de Registos	Investimento / custo total elegível	Fundo Comunitário	Investimento o/custo total elegível	Fundo Comunitário	Taxa de compromisso (AP/PR)	Taxa de execução (VAL/ PR)
		mil euros		mil euros		mil euros			
PDCT	22	1.343.525	5.388	1.347.542	1.034.736	656.468	507.384	77%	38%
PEDU	105	829.294	1.481	942.966	759.164	456.849	370.679	92%	45%
PARU	170	247.749	686	268.289	226.135	152.704	130.094	91%	53%
DLBC	82	306.019	9.410	504.179	266.562	116.050	74.645	87%	24%
DLBC Costeiro	12	37.864	417	41.359	25.802	13.072	6.911	68%	18%
DLBC Rural	54	243.585	8.717	436.716	225.758	100.514	66.413	93%	27%
DLBC Urbano	16	24.571	276	26.104	15.003	2.463	1.321	61%	5%
<b>IT - TOTAL</b>	<b>379</b>	<b>2.726.588</b>	<b>16.965</b>	<b>3.062.976</b>	<b>2.286.598</b>	<b>1.382.070</b>	<b>1.082.803</b>	<b>84%</b>	<b>40%</b>

Figura 14 – Execução dos Instrumentos Territoriais do Portugal 2020, 31 março 2021

Fonte: ADC- Monitorização dos Instrumentos Territoriais por PO Nota: O número de registos corresponde ao total de operações com incidência num território. Difere do número de operações pois uma operação pode ter incidência em mais do que um território. Por esse facto, não é possível, de modo direto fazer a territorialização por NUTS III, pelo que os dados reportam à totalidade do país. Nos PDCT são agregados os dados do FEADER disponibilizados pelo PDR 2020. Nos DLBC são contabilizadas duas operações por cada operação multifundo e agregados os dados dos DLBC Rurais disponibilizados pelo PDR 2020

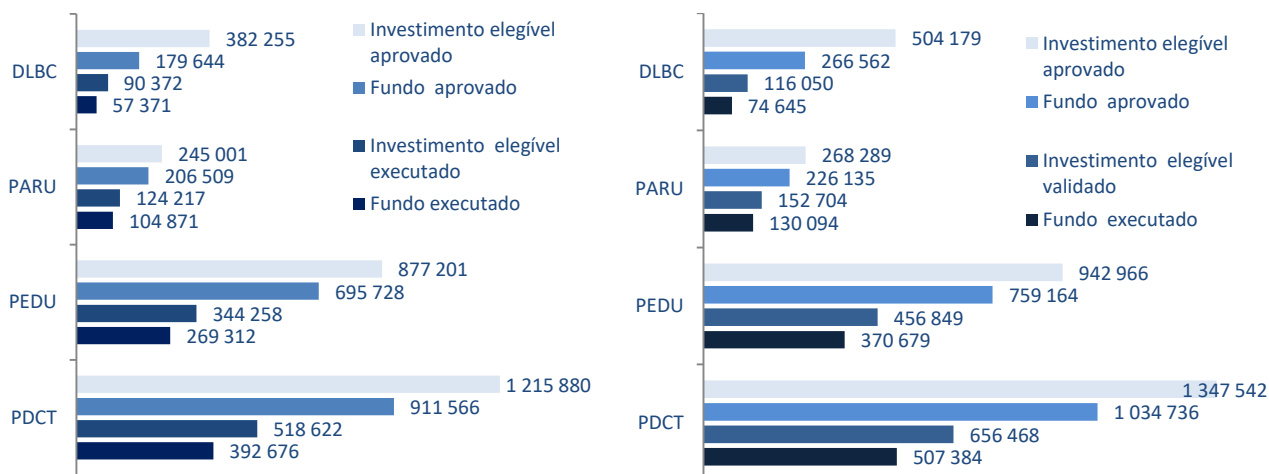


Figura 15 – Execução dos Instrumentos Territoriais do Portugal 2020, 30 setembro 2020 e 31 março 2021

Fonte: ADC/Tratamento OADR

Há um aumento significativo em todos os instrumentos, a nível do investimento total, do fundo aprovado e também do fundo executado.

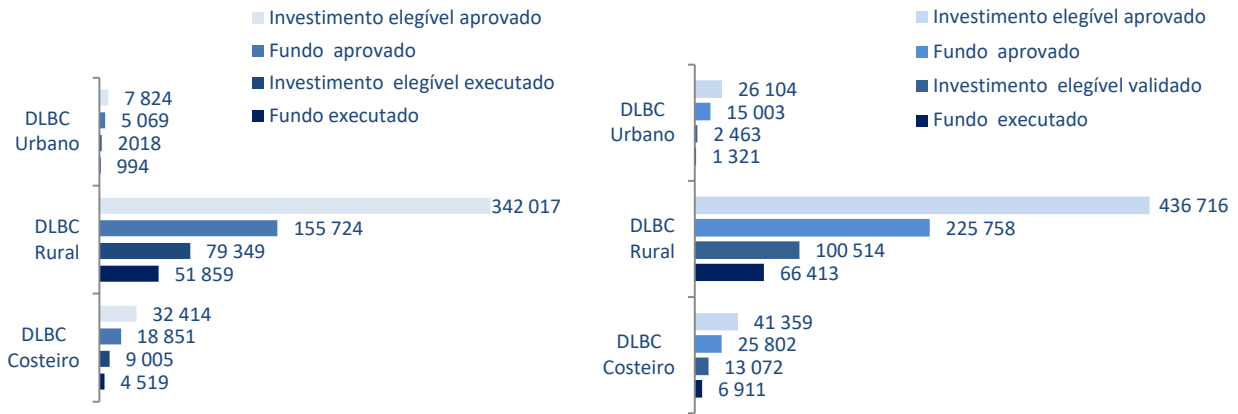


Figura 16 – Execução das DLBC, Portugal, 30 set 2020 e 31 mar 2021

Fonte: ADC/Tratamento OADR

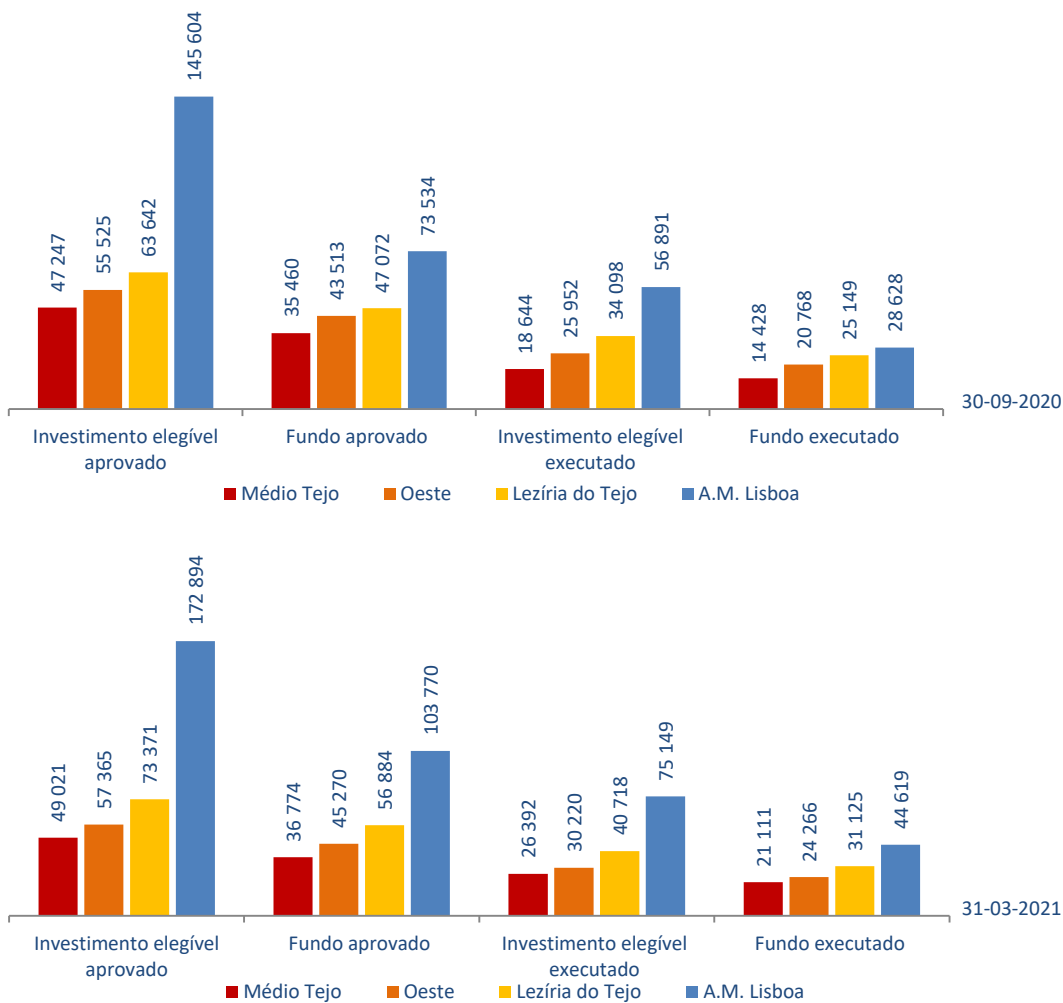


Figura 17 – Execução dos PDCT, na RLVT, de 30 setembro 2020 a 31 março 2021

Fonte: ADC/Tratamento OADR

A região de Lisboa (POR Lisboa 2020) é aquela que tem melhor performance em termos de Desenvolvimento e Coesão Territorial, considerando a execução dos Pactos para o Desenvolvimento e Coesão Territorial na RLVT.

PROGRAMA  
OPERACIONAL  
REGIONAL  
LISBOA 2020

2



## 02 PROGRAMA OPERACIONAL REGIONAL LISBOA 2020

A dotação global do POR Lisboa 2020 é de 817,08 M€, correspondendo a 3,16% do Investimento em Portugal, sendo 622,62 M€ de FEDER e 194,45 M€ de FSE. Apesar da referida reprogramação financeira (setembro de 2020), cujas transferências financeiras entre eixos, envolveram cerca de 62,2M €, mantêm-se inalteradas as dotações globais do FEDER, incluindo as dotações dos instrumentos financeiros, e do FSE.


No contexto europeu, a Região de Lisboa (AML) é considerada uma região mais desenvolvida (PIB per capita >90% da média da UE), com uma taxa de cofinanciamento de fundos (máxima) de 50% no POR Lisboa 2020.

O POR Lisboa 2020 tem como objetivo reforçar a competitividade regional, apostando na Inovação, na Investigação & Desenvolvimento e na diversificação e fortalecimento das PME, com vista à sua internacionalização e participação nos processos de crescimento e inovação, a eficiência energética e a proteção do ambiente e da biodiversidade, a inclusão, o ensino e a aprendizagem ao longo da vida. Consolidar a posição da Região de Lisboa (AML) entre as regiões inovadoras da UE, integrando-a plenamente na economia do conhecimento, tornando a Região mais competitiva na economia global e mais inclusiva no acesso ao mercado de trabalho, através de:

- Afirmar Lisboa como uma região cosmopolita e competitiva no sistema das regiões europeias, suportada na criatividade, no conhecimento e na inovação e no reforço da intermediação nacional e internacional, contribuindo para o Crescimento Inteligente na União Europeia;
- Construir uma Região coesa e solidária, assegurando condições de igualdade de oportunidades, de equidade social e territorial e de diálogo intercultural, de controlo e prevenção dos fatores de exclusão, procurando novas respostas de inclusão social que contribuam para o Crescimento Inclusivo na União Europeia;
- Consolidar uma Região com capital humano qualificado e adaptado aos novos desafios de competitividade da base económica regional, contribuindo para o Crescimento Inclusivo e Inteligente na União Europeia;
- Construir uma região com elevada qualidade ambiental e eficiência energética, suportada num sistema urbano policêntrico harmoniosamente interligado com os espaços naturais e servido por mobilidade eco eficiente, resiliente às alterações climáticas e aos riscos naturais, contribuindo para o Crescimento Sustentável na União Europeia, promovendo a sustentabilidade e eficiência no uso de recursos na Região de Lisboa.

[documento integral: POR Lisboa 2020 In <http://lisboa.portugal2020.pt/np4/23.html>].

A Estratégia Lisboa 2020, base para a estruturação deste programa, visa uma maior focalização setorial e territorial, considerando a Estratégia de Especialização Inteligente (RIS3), e a Abordagem Integrada de Desenvolvimento Territorial (AIDT).



O POR Lisboa 2020 encontra-se estruturado nos seguintes Eixos Prioritários (EP), Prioridades de Investimento (PI) e Objetivos Específicos (OE):

Eixo 1	Reforçar a Investigação, o Desenvolvimento Tecnológico e a Inovação
Eixo 2	Reforçar a Competitividade das PME
Eixo 3	Apoiar a transição para uma economia com baixas emissões de carbono em todos os setores
Eixo 4	Preservar e proteger o ambiente e promover a utilização eficiente dos recursos
Eixo 5	Promover a sustentabilidade e a qualidade do emprego e apoiar a mobilidade dos trabalhadores
Eixo 6	Promover a inclusão social e combater a pobreza e a discriminação
Eixo 7	Investir na educação, na formação e na formação profissional para a aquisição de competências e na aprendizagem ao longo da vida
Eixo 8	Desenvolvimento urbano sustentável
Eixo 9	Assistência Técnica

Figura 18 – Designação dos Eixos do POR Lisboa 2020

Fonte: Balcão2020

EP	Objetivos Temáticos (OT)	Prioridade de Investimento (PI)	Objetivos específicos (OE)	Fundo
1	1 - Reforçar a investigação, o desenvolvimento tecnológico e a inovação	1.1. O fomento da infraestrutura e das capacidades de investigação e inovação (...)	1. Produção científica	FEDER
		1.2. A promoção do Investimento [...]	1. Transferência de conhecimento	FEDER
			2. Investimento empresarial em ID	
			3. Redes de parceria e cooperação para a inovação e internacionalização (clusters)	
4. Investimento em atividades inovadoras (cadeias de valor)				
2	3 - Reforçar a competitividade das pequenas e médias empresas	3.1. Promoção do espírito empresarial facilitando nomeadamente o apoio à exploração económica (...)	1. Empreendedorismo qualificado	FEDER
		3.2. Desenvolvimento e aplicação de novos modelos empresariais para as PME, (...)	1. Internacionalização	FEDER
		3.3. O apoio à criação e alargamento de capacidades avançadas de desenvolvimento de produtos e serviços;	1. Capacitação das PME (produtos e serviços diferenciadores)	FEDER
3	4 - Apoiar a transição para uma economia de baixo teor de carbono em todos os setores	4.2. Promoção da eficiência energética e a da utilização das energias renováveis nas empresas	1. Eficiência energética empresas	FEDER
		4.3. Apoio à eficiência energética, à gestão inteligente da energia e à utilização das energias renováveis nas infraestruturas públicas, (...)	1. Eficiência energética nas infraestruturas e edificado público e IPSS 2. Eficiência energética na habitação social	FEDER
4	6 - Preservação e proteção do ambiente e promoção da utilização eficiente dos recursos	6.3. Conservação, proteção, promoção e desenvolvimento do património natural e cultural	1. Património natural e cultural	FEDER

[continua]

EP	Objetivos Temáticos (OT)	Prioridade de Investimento (PI)	Objetivos específicos (OE)	Fundo
5	8 - Promover a sustentabilidade e a qualidade do emprego e apoiar a mobilidade laboral	8.1. Acesso ao emprego para os candidatos a emprego e os inativos, (...)	1. Contratação de desempregados;	FSE
		8.3. Emprego por conta própria, empreendedorismo e a criação de empresas (...)	1. Emprego conta própria (empreendedorismo)	FSE
		8.4. Igualdade entre homens e mulheres e a conciliação da vida profissional e privada	1. Conciliação da vida familiar	FSE
			2. Igualdade de género	
		8.5. Adaptação dos trabalhadores, das empresas e dos empresários à mudança	1. Capacitação de empresários	FSE
2. Competências dos ativos (formação)				
3. Inserção de recursos humanos				
8.8. A concessão de apoio às iniciativas locais de desenvolvimento e (...)	1. Empreendedorismo	FEDER		
6	9 - Promover a inclusão social e combater a pobreza e qualquer discriminação	9.1. Inclusão ativa, em especial com vista a melhorar a empregabilidade	1. Trabalho grupos vulneráveis	FSE
			2. Inovação e experimentação social	
			3. Inclusão emigrantes	
		9.3. Luta contra as discriminações com base no sexo, origem étnica ou racial, (...)	1. Combate às discriminações	FSE
		9.4. Melhoria do acesso a serviços sustentáveis, de (...)	1. Serviços e respostas sociais e de saúde	FSE
		9.6. Investimentos no contexto de estratégias de desenvolvimento local de base comunitária - FSE	1. DLBC	FSE
9.7. Investir na saúde e nas infraestruturas sociais que contribuam para o desenvolvimento nacional, regional e local (...)	1. Equipamentos de cuidados continuados e creche	FEDER		
	2. Cuidados de saúde primários			
	3. Qualidade de diagnóstico e tratamento			
9.10. Investimentos no contexto de estratégias de desenvolvimento local de base comunitária - FEDER	1. DLBC	FEDER		
7	10 - Investir na educação, na formação e na formação profissional para aquisição de competências e a aprendizagem ao longo da vida	10.1. Intervenções específicas dirigidas à prevenção e redução do abandono escolar	1. Sucesso educativo	FSE
			2. Igualdade de acesso	
		10.3. Melhoria do acesso à aprendizagem ao longo da vida, (...)	1. Qualificação adulta	FSE
		10.4. Melhoria da pertinência do ensino e da formação ensino dual e de aprendizagem	1. Desenvolvimento de regimes de ensino e aprendizagem profissional, tais como os sistemas de ensino duais	FSE
10.5. Desenvolvimento das infraestruturas de ensino e formação	1. Requalificar as infraestruturas de ensino e formação	FEDER		
8	4 - Apoiar a transição para uma economia de baixo teor de carbono em todos os setores	4.5. A promoção de estratégias de baixa emissão de carbono para todos os tipos de territórios, (...)	1. Mobilidade urbana sustentável	FEDER
	6 Preservar e proteger o ambiente e promover a eficiência energética	6.5. Ações para melhorar a qualidade do ambiente urbano, [...]	1. Qualidade ambiental e regeneração áreas obsoletas; qualidade do ar	FEDER
	9 - Promover a inclusão social e combater a pobreza e qualquer discriminação	9.8. Apoio à regeneração física, económica e social (...)	1. Regeneração física e social das zonas desfavorecidas	FEDER
9	12 - Assistência Técnica	Assistência Técnica	1. Preparação e implementação do Programa	FEDER

Figura 19 – Descrição dos Eixos do POR Lisboa 2020 (OT/PI/OE/Fundo)

Fonte: POR Lisboa 2020

## Programa Operacional Regional de Lisboa na AML

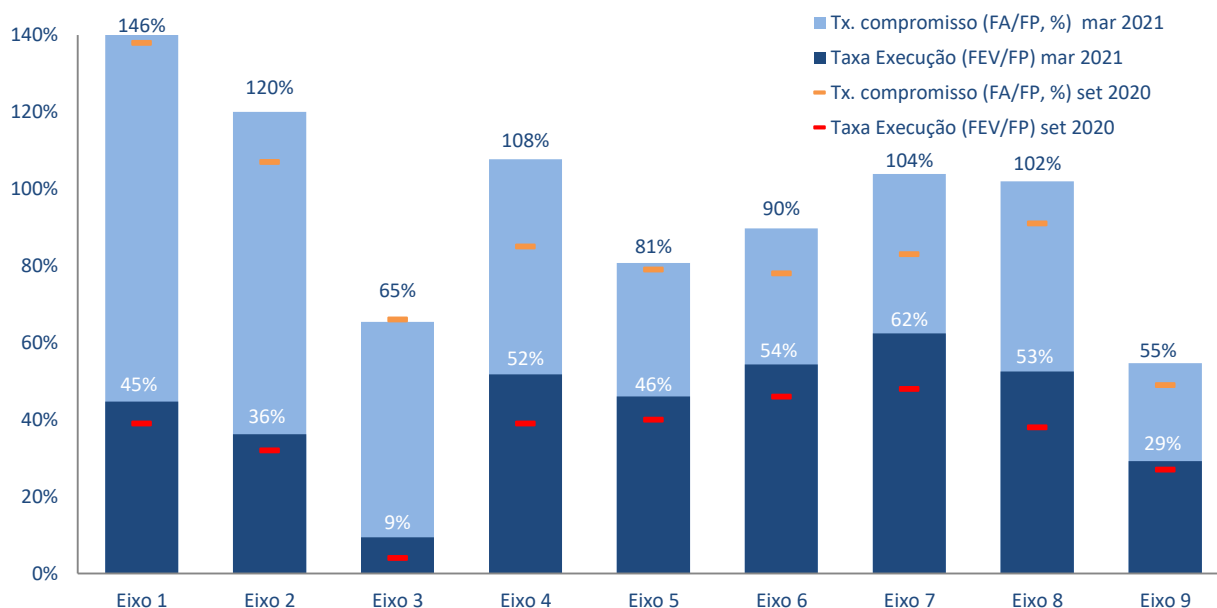


Figura 20 – Taxas de compromisso e de execução por Eixo, 30 setembro 2020 vs 31 março 2021

Fonte: Sistema de Informação do POR Lisboa 2020 / Tratamento dados OADRL <http://lisboa.portugal2020.pt>

A taxa de compromisso aumentou na quase totalidade dos eixos, com exceção do Eixo 3. A taxa de execução subiu na totalidade dos eixos, com destaque para os eixos 1, 2, 4, 7 e 8 que se encontram em *overbooking*.

Eixo	Fundo programado (FP*, €)	Fundo Aprovado (FA, €)	Fundo Executado Validado (FEV, €)	Tx. compromisso (FA/FP, %)	Taxa de Realização Fundo Comunitário FEV /FA (%)	Taxa Execução (FEV/FP)
Eixo 1	158.710.983	232.116.065	70.970.066	146%	31%	45%
Eixo 2	176.713.177	212.053.435	63.886.736	120%	30%	36%
Eixo 3	9.930.014	6.497.363	926.451	65%	14%	9%
Eixo 4	21.000.000	22.612.510	10.870.315	108%	48%	52%
Eixo 5	66.733.816	53.866.144	30.682.225	81%	57%	46%
Eixo 6	152.965.285	137.226.739	83.156.946	90%	61%	54%
Eixo 7	105.465.308	109.517.589	65.844.876	104%	60%	62%
Eixo 8	101.292.200	103.310.409	53.200.360	102%	51%	53%
Eixo 9	24.270.000	13.276.793	7.079.048	55%	53%	29%
<b>TOTAL POR LISBOA</b>	<b>817.080.783</b>	<b>890.477.048</b>	<b>386.617.022</b>	<b>109%</b>	<b>43%</b>	<b>47%</b>

Figura 21 – Fundo programado, aprovado e executado e taxas por eixo por Eixo, 31 março 2021

Nota1:\* Fundo Programado de acordo com reprogramação COVID-19, Julho 2020 Fonte: POR Lisboa 2020 / Tratamento dados OADRL; reprogramação dos eixos 3 a 7; Fonte: EUROPEAN COMMISSION Brussels, 9.9.2020 C(2020) 6257 ; <https://www.portugal2020.pt/>; POR Lisboa 2020 Reprogramação – COVID-19 – ARPOVADA 09-09-2020 -



As Figura 20 e Figura 21 contemplam as alterações decorrentes da “proposta de reprogramação do POR Lisboa 2020, estando em conformidade com as linhas gerais e objetivos da Reprogramação Portugal 2020, constante de documento de enquadramento geral autónomo, que sistematiza as iniciativas de resposta à crise desencadeada pela pandemia do novo coronavírus (COVID-19). A reprogramação está devidamente articulada com o Programa de Estabilização Económica e Social (PEES).”

Fonte: Porlisboa2020; [https://ec.europa.eu/regional\\_policy/pt/atlas/programmes/2014-2020/portugal/2014pt16m2op005](https://ec.europa.eu/regional_policy/pt/atlas/programmes/2014-2020/portugal/2014pt16m2op005); EUROPEAN COMMISSION Brussels, 9.9.2020 C(2020) 6257; <https://www.portugal2020.pt/>

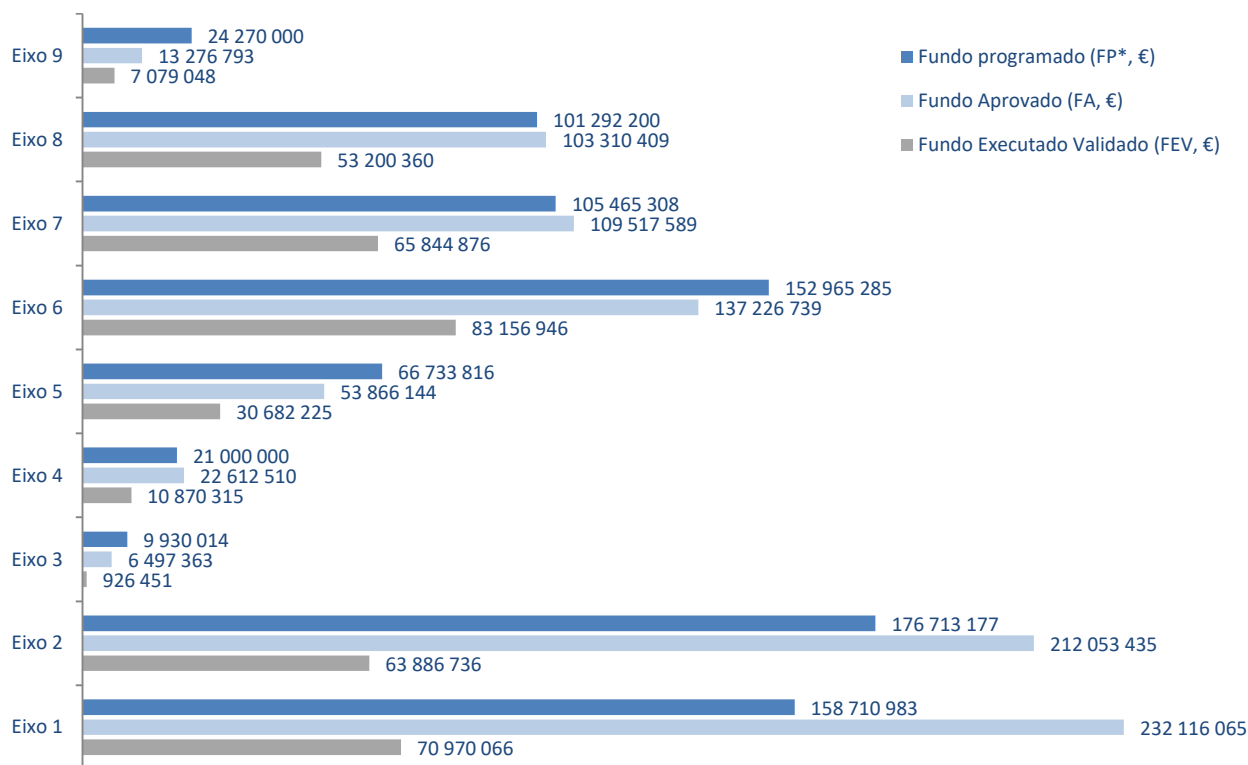


Figura 22 – Fundo programado, Aprovado e Executado por Eixo, 31 março 2021

Fonte: Sistema de Informação do POR Lisboa 2020 /Tratamento OADR

Eixos	Investimento Total (€)	Elegível Aprovado (€)	Fundo Aprovado (€)	Despesa pública aprovada (€)	Despesa pública executada (€)
Eixo 1	640.478.475	559.183.420	232.116.065	376.047.265	124.477.311
Eixo 2	566.085.677	479.517.682	212.053.435	221.598.806	64.568.902
Eixo 3	19.659.843	13.551.542	6.497.363	12.967.944	1.988.768
Eixo 4	47.451.219	40.598.105	22.612.510	39.799.543	18.414.197
Eixo 5	108.123.588	107.324.723	53.866.144	106.656.999	61.319.758
Eixo 6	293.902.755	265.357.400	137.226.739	253.136.827	152.821.718
Eixo 7	225.230.704	190.812.674	109.517.589	188.361.962	119.805.603
Eixo 8	230.867.898	206.185.368	103.310.409	178.681.165	88.683.725
Eixo 9	25.222.927	21.532.339	13.276.793	21.515.172	11.114.711
<b>Total POR LISBOA</b>	<b>2.157.023.087</b>	<b>1.884.063.252</b>	<b>890.477.048</b>	<b>1.398.765.683</b>	<b>643.194.694</b>

Figura 23 – Investimento Aprovado por proveniência, 31 março 2021

Fonte: Sistema de Informação do POR Lisboa 2020 /Tratamento dados OADR

Eixos, Domínios e Objetivos Temáticos

# 31mar2021

4.498

Operações aprovadas

2.157 M€

Investimento total

47%

Taxa de execução

Fonte: Sistema de Informação do POR Lisboa 2020, 30 setembro 2020/Tratamento OADRL

Síntese da execução global a 31 março 2021: Foram aprovadas 4.498 candidaturas num Investimento total de 2.157M€, correspondendo a uma mobilização de FEEI de 890 M€, a que corresponde uma Taxa de compromisso (FCA/IEA) de 109% do POR Lisboa 2020, com uma Taxa de realização de 43% e uma Taxa de execução de 47%.

# 30set2020

3.564

Operações aprovadas

2.081 M€

Investimento total

39%

Taxa de execução

Fonte: Sistema de Informação do POR Lisboa 2020, 31 março 2020/Tratamento OADRL

Síntese da execução global a 30 setembro 2020: Foram aprovadas 3.564 candidaturas num Investimento total de 2.081 M€, correspondendo a uma mobilização de FEEI de 797 M€, a que corresponde uma Taxa de compromisso (FCA/IEA) de 98% do POR Lisboa 2020, com uma Taxa de realização de 40% e uma Taxa de execução de 39%.

Em março de 2021, a concentração da distribuição de Fundo Comunitário Aprovado do POR Lisboa 2020, mantém-se no Domínio Temático (DT01) - “Competitividade e Internacionalização”.

Domínio Temático	Nº Operações Aprovadas	Aprovado (€)			Executado (€)	
		Investimento/ Custo Total	Investimento/ Custo Elegível	Fundo Comunitário	Investimento/ Custo elegível	Fundo Comunitário
01 Competitividade e Internacionalização	2538	1.222.054.231	1.053.455.069	451.750.266	330.552.330	136.123.214
02 - Inclusão Social e Emprego	1131	436.321.570	401.549.812	206.708.358	242.180.466	126.374.434
03 Capital Humano	527	225.230.704	190.812.674	109.517.589	122.035.429	65.844.876
04 Sustentabilidade e Eficiência no Uso dos Recursos	257	248.193.655	216.713.359	109.224.042	92.391.932	51.195.450
06 Assistência Técnica	45	25.222.927	21.532.339	13.276.793	11.124.121	7.079.048
<b>TOTAL</b>	<b>4498</b>	<b>2.157.023.087</b>	<b>1.884.063.252</b>	<b>890.477.048</b>	<b>798.284.276</b>	<b>386.617.022</b>

Figura 24 – Investimento por Domínios Temáticos no Total do POR Lisboa 2020, 31 março 2021

Fonte: Sistema de Informação do POR Lisboa 2020 /Tratamento OADRL

## Eixo 1 - Reforçar a investigação, o desenvolvimento tecnológico e a inovação

Eixo 1 - Reforçar a investigação, o desenvolvimento tecnológico e a inovação

Domínio Temático 01 - Competitividade e Internacionalização

Objetivo Temático 01 - Reforçar a investigação, o desenvolvimento tecnológico e a inovação

Regulamentos: SI; SAICT

Prioridade de Investimento	Operações Aprovadas (€)			Despesa Validada (€)		
	Nº Operações Aprovadas	Investimento/ Custo Total Aprovado	Investimento/ Custo Elegível	Fundo Comunitário	Investimento / Custo Elegível	Fundo Comunitário Executado
PI 0101 Investigação científica e tecnológica	400	147.961.006	144.994.052	144.491.674	58.902.966	74.160.624
PI 0102 Atividades de I&D empresarial E Investimento empresarial em inovação de não PME	565	492.517.469	414.189.368	231.555.591	173.213.099	107.072.256
<b>TOTAL</b>	<b>965</b>	<b>640.478.475</b>	<b>559.183.420</b>	<b>376.047.265</b>	<b>232.116.065</b>	<b>181.232.880</b>

Figura 25 – Eixo 1 - Reforçar a investigação, o desenvolvimento tecnológico e a inovação, 31 março 2021

Fonte: Sistema de Informação do POR Lisboa 2020 / Tratamento OADRL

Até 31 março 2021, o Eixo 1 teve mais de 200 operações que no período anterior atingindo 965 Operações Aprovadas, das quais 400 Operações foram Aprovadas na PI 0101—“Reforço da Investigação científica e tecnológica”, e 565 Operações na PI 0102 “Atividades de I&D empresarial e Investimento empresarial em inovação de não PME”, apresentando esta última maior Investimento Aprovado (Figura 25).

## Eixo 2 - Reforçar a competitividade das PME

Eixo 2 - Reforçar a investigação, o desenvolvimento tecnológico e a inovação

Domínio Temático 01 - Competitividade e Internacionalização

Objetivo Temático 03 - Reforçar a competitividade das pequenas e médias empresas

Regulamentos: SI; SIAC;

Prioridade de Investimento	Operações Aprovadas (€)				Despesa Validada (€)	
	Nº Operações Aprovadas	Investimento/ Custo Total Aprovado	Investimento / Custo Elegível	Fundo Comunitário	Investimento / Custo Elegível	Fundo Comunitário Executado
PI 0301 Empreendedorismo qualificado e criativo	48	29.340.682	27.494.925	14.307.052	11.261.371	5.072.193
PI 0302 Internacionalização das PME - Pequenas e Médias Empresas	721	240.182.918	213.875.603	86.531.016	86.031.325	73.819.063
PI 0303 Qualificação e inovação das PME	704	296.562.077	238.147.154	120.760.738	114.760.738	67.904.640
<b>TOTAL</b>	<b>1473</b>	<b>566.085.677</b>	<b>479.517.682</b>	<b>221.598.806</b>	<b>212.053.435</b>	<b>146.795.896</b>

Figura 26 – Eixo 2 - Reforçar a competitividade das PME, 31 março 2021

Fonte: Sistema de Informação do POR Lisboa 2020 / Tratamento OADRL

Até 31 março 2021, o Eixo 2 teve um incremento 146 novas operações e mais 21,5 M€ de investimento total aprovado nos últimos 6 meses, tendo sido aprovadas 1473 Operações, das quais 704 Operações aprovadas na Qualificação e Inovação, 721 Operações foram Aprovadas na Internacionalização das PME, e 48 Operações no reforço do Empreendedorismo Qualificado e Criativo (Figura 26).

## Eixo 3 - Eficiência energética nas infraestruturas públicas

Eixo 3 - Eficiência energética nas infraestruturas públicas

Domínio Temático 04 - Sustentabilidade e Eficiência no Uso de Recursos

Objetivo Temático 04 - Apoio à Transição para uma Economia de Baixo Teor de Carbono em todos os Setores

Regulamentos: LISBOA

Prioridade de Investimento	Operações Aprovadas (€)			Despesa Validada (€)		
	Nº Operações Aprovadas	Investimento/Custo Total Aprovado	Investimento/Custo Elegível	Fundo Comunitário	Investimento/Custo Elegível	Fundo Comunitário Executado
PI 0402 Promoção da eficiência energética e a da utilização das energias renováveis nas empresas	1	260.027	189.797	94.898,5	94.898,5	0
PI 0403 Apoio à utilização da eficiência energética e das energias renováveis nas infraestruturas [...] edifícios [...]	65	19.399.816	13.361.745	12.873.046	6.402.464	1.988.768
<b>TOTAL</b>	<b>66</b>	<b>19.659.843</b>	<b>13.551.542</b>	<b>12.967.944</b>	<b>6.497.363</b>	<b>1.988.768</b>

Figura 27 – Eixo 3 - Eficiência energética nas infraestruturas públicas, 31 março 2021

Fonte: Sistema de Informação do POR Lisboa 2020 / Tratamento OADRL

Até 31 março 2021, o Eixo 3 teve 66 Operações Aprovadas, mais 22 que no período anterior, com um Investimento total de cerca de 19,7 M€, com operações aprovadas pela primeira vez, na PI0402 (Figura 27), sendo o eixo que apresenta maiores alterações na sequência da reprogramação realizada em setembro de 2020, apresentando, também pela primeira vez, valores de investimento e fundo aprovado nesta PI.

## Eixo 4 - Preservar e proteger o ambiente e promover a utilização eficiente dos recursos

Eixo 4 - Apoiar a transição para uma economia de baixo teor de carbono em todos os setores

Domínio Temático 04 - Sustentabilidade e Eficiência no Uso dos recursos

Objetivo Temático 06 - Património natural e cultural

Regulamentos: LISBOA

Prioridade de Investimento	Operações Aprovadas (€)				Despesa Validada (€)	
	Nº Operações Aprovadas	Investimento/ Custo Total Aprovado	Investimento / Custo Elegível	Fundo Comunitário	Investimento / Custo Elegível	Fundo Comunitário Executado
PI 0603 Conservação, proteção, promoção e desenvolvimento do património natural e cultural	53	47.451.219	40.598.105	39.799.543	22.612.510	18.876.929
<b>TOTAL</b>	<b>53</b>	<b>47.451.219</b>	<b>40.598.105</b>	<b>39.799.543</b>	<b>22.612.510</b>	<b>18.876.929</b>

Figura 28 – Eixo 4 - Preservar e proteger o ambiente e promover a utilização eficiente dos recursos, 31 março 2021

Fonte: Sistema de Informação do POR Lisboa 2020 / Tratamento OADRL

O Eixo 4 apresenta em 31 março de 2021 menos 1 Operação Aprovada que no período transato, embora no total com mais 1,5 M€ de investimento total que em setembro de 2020. O Fundo Comunitário Executado é agora de 18,9 M€ (mais 10 M€ que em setembro), e com um Investimento (Custo Total Aprovado) de 47,5 M€ (Figura 28).

## Eixo 5 - Promover a sustentabilidade e a qualidade do emprego e apoiar a mobilidade laboral

Eixo 5 - Promover a sustentabilidade e a qualidade do emprego e apoiar a mobilidade dos trabalhadores

Domínio Temático 01 - Competitividade e Internacionalização

Domínio Temático 02 - Inclusão Social e Emprego

Objetivo Temático 08 - Promover a sustentabilidade e a qualidade do emprego e apoiar a mobilidade laboral

Regulamentos: SI; LISBOA

Prioridade de Investimento	Operações Aprovadas (€)			Despesa Validada (€)		
	Nº Operações Aprovadas	Investimento/ Custo Total Aprovado	Investimento/ Custo Elegível	Fundo Comunitário	Investimento/ Custo Elegível	Fundo Comunitário Executado
<b>DT01 - Competitividade e Internacionalização</b>						
PI 0805 Formação para a inovação empresarial	100	15.490.079	14.753.966	14.086.242	7.580.766	2.523.554
<b>DT02 - Inclusão Social e Emprego</b>						
PI 0801 Integração dos adultos no mercado laboral*	15	55.338.017	55.338.017	55.338.017	27.669.008	53.740.437
PI 0804 Igualdade entre homens e mulheres e a conciliação da vida profissional e privada	10	207.124	207.124	207.124	103.562	0
PI 0805 Formação modular	209	37.088.368	37.025.615	37.025.615	18.512.808	5.091.189
<b>TOTAL</b>	<b>334</b>	<b>108.123.588</b>	<b>107.324.723</b>	<b>106.656.999</b>	<b>53.866.144</b>	<b>61.355.179</b>

Figura 29 – Eixo 5 - Promover a sustentabilidade e a qualidade do emprego e [...],31 março 2021

Nota: \*Instrumentos Financeiros – subvenções IEFP

Fonte: Sistema de Informação do POR Lisboa 2020 /Tratamento OADRL

Pela primeira vez, o Eixo 5 apresenta uma nova Prioridade de Investimento “PI 0804 Igualdade entre homens e mulheres e a conciliação da vida profissional e privada”. Até 31 de março de 2021, este eixo teve um total de 334 Operações Aprovadas, concentrando-se a maioria no DT02 – Inclusão Social e Emprego:

- a PI 0805 “Formação modular” com 209 Operações Aprovadas e um investimento total de 37 M€.
- a PI 0801, tem um total de 15 operações Aprovadas, mas com um Investimento de 55,3 M€, sendo o Fundo Comunitário Executado de 53,8 M€, ou seja mais 30 M€ de fundo executado validado que em setembro do ano anterior. O Total do valor Elegível Aprovado previsto na PI 0801, foi realizado por subvenções que o Instituto do Emprego e Formação Profissional, I.P, concede a entidades públicas e privadas com “Apoios à contratação para adulto” e “Estágios para Adulto” (Figura 29).

No DT01 – competitividade e Internacionalização, a PI 0805 “Formação para a inovação empresarial” apresenta 100 Operações aprovadas com investimento de 15,5 M€.



## Eixo 6 - Promover a inclusão social e combater a pobreza e a discriminação

Eixo 6 - Promover a inclusão social e combater a pobreza e a discriminação

Domínio Temático 02 - Inclusão Social e Emprego

Objetivo Temático 09 - Promoção da Inclusão Social e Combate à Pobreza e à Discriminação

Regulamentos: SI; SAICT; LISBOA

Prioridade de Investimento	Operações Aprovadas (€)				Despesa Validada (€)	
	Nº Op. Aprovedas.	Investimento / Custo Total Aprovado	Investimento / Custo Elegível	Fundo Comunitário	Investimento / Custo Elegível	Fundo Comunitário Executado
<b>Domínio Temático 02 - Inclusão Social e Emprego</b>						
PI 0901 Inclusão ativa, inclusivamente com vista a promover oportunidades iguais e a participação ativa e melhorar a empregabilidade	193	90.461.386	85.746.881	85.746.881	42.873.441	48.517.779
PI 0903 Luta contra todas as formas de discriminação e promoção da igualdade de oportunidades	18	1.540.508	1.540.508	1.540.508	770.254	333.888
PI 0904 Melhoria do acesso a serviços sustentáveis, de grande qualidade e a preços comportáveis, incluindo cuidados de saúde e serviços sociais interesse geral	28	16.298.471	16.298.471	16.298.471	8.149.236	2.207.030
PI 0906 Estratégias de desenvolvimento local lideradas pelas comunidades locais	392	26.718.738	26.509.663	26.509.663	13.254.832	2.042.414
PI 0907 Investimento na saúde e nas infraestruturas sociais que contribuam para o desenvolvimento nacional, regional e local, para a redução das desigualdades de saúde, para a promoção da inclusão social através de melhor acesso aos serviços sociais, culturais e de recreio, assim como para a transição dos serviços institucionais para os serviços de base comunitária	75	152.548.358	130.015.139	120.643.228	69.780.901	102.553.248
PI 0910 Investimentos no contexto de estratégias de desenvolvimento local de base comunitária.	110	6.335.293	5.246.737	2.398.076	2.398.076	4.031.615
<b>TOTAL</b>	<b>816</b>	<b>293.902.755</b>	<b>265.357.400</b>	<b>253.136.827</b>	<b>137.226.739</b>	<b>159.685.975</b>

Figura 30 – Eixo 6 - Promover a inclusão social e combater a pobreza e discriminação, 31 março 2021

Fonte: Sistema de Informação do POR Lisboa 2020 / Tratamento OADRL

Até 31 de março de 2021, o Eixo 6 teve cerca do dobro das operações que em setembro 2020, apresentando um total de 816 Operações Aprovadas, concentrando-se na PI 0907 a maior percentagem de Fundo executado com 102,5 M€. A PI 0901 com 193 Operações Aprovadas apresenta um Investimento (Custo Total Aprovado) de cerca de 90,4 M€ que está a ser Executado em “Intervenções integradas em territórios vulneráveis”, “Inclusão ativa de população com deficiência e/ou incapacidade”, e “Inclusão ativa de imigrantes e minorias étnicas” (Figura 30).

## Eixo 7 - Investir na educação, na formação e na formação profissional para a aquisição de competências e na aprendizagem ao longo da vida

Eixo 7 - Investir na educação, na formação e na formação profissional para a aquisição de competências e na aprendizagem ao longo da vida

Domínio Temático 03 - Capital Humano

Objetivo Temático 10 - Investir na educação, na formação e na formação profissional para aquisição de competências e a aprendizagem ao longo da vida

Regulamentos: LISBOA

Prioridade de Investimento	Operações Aprovadas (€)			Despesa Validada (€)		
	Nº Operações Aprovadas	Investimento/ Custo Total Aprovado	Investimento/ Custo Elegível	Fundo Comunitário	Investimento / Custo Elegível	Fundo Comunitário Executado
PI 1001 Redução do abandono escolar	96	39.058.669	39.045.613	39.045.613	19.522.806	20.175.635
PI1003 Aprendizagem ao longo da vida	85	17.661.431	17.661.431	17.661.431	8.830.716	7.834.967
PI 1004 Ensino profissional para jovens	59	50.400.627	49.624.769	49.624.769	24.812.384	40.338.034
PI 1005 Infraestruturas de ensino pré-escolar / Infraestruturas de ensino básico e secundário / Equipamentos de ensino superior	287	118.109.976	84.480.862	82.030.150	56.351.683	53.686.793
<b>TOTAL</b>	<b>527</b>	<b>225.230.704</b>	<b>190.812.674</b>	<b>188.361.962</b>	<b>109.517.589</b>	<b>122.035.429</b>

Figura 31 – Eixo 7 - Investir na educação, na formação e na formação profissional para [...], 31 março 2021

Fonte: Sistema de Informação do POR Lisboa 2020 / Tratamento OADRL

Até 31 de março de 2021, o Eixo 7 teve 527 Operações Aprovadas, concentrando-se na PI 1005 o maior Investimento (Custo Total Aprovado) de 118,1 M€. Logo seguir, a PI 1004 tem um Investimento (CTA) de 50,4 M€ seguida da PI 1001 com um Investimento (CTA) de 39 M€. A PI 1003 apresenta Investimentos (CTA) para a melhoria da igualdade de acesso à aprendizagem ao longo da vida e das aptidões e das Competências dos trabalhadores com aprendizagem flexíveis no valor de 17,6 M€. No total das Prioridades de Investimento o valor do Fundo Comunitário executado é de mais 71,4 M€ face a setembro de 2020 (Figura 31).

## Eixo 8 - Desenvolvimento urbano sustentável

Eixo 8 - Desenvolvimento urbano sustentável

Domínio Temático 02 - Inclusão Social e Emprego

Objetivo Temático 09 - Promover a integração social e combater a pobreza e qualquer discriminação

Domínio Temático 04 - Sustentabilidade e Eficiência no Uso dos Recursos

Objetivo Temático 04 - Mobilidade Urbana Sustentável

Objetivo Temático 06 - Reabilitação Urbana

Regulamentos: LISBOA


Prioridade de Investimento	Operações Aprovadas (€)				Despesa Validada (€)	
	Nº Operações Aprovadas	Investimento/ Custo Total Aprovado	Investimento/ Custo Elegível	Fundo Comunitário	Investimento/ Custo Elegível	Fundo Comunitário Executado
<b>Domínio Temático 02 - Inclusão Social e Emprego</b>						
PI 0908-Regeneração socioeconómica e física de comunidades e zonas desfavorecidas	81	49.785.306	43.621.656	42.138.953	23.196.241	23.662.865
<b>Domínio Temático 04 - Sustentabilidade e Eficiência no Uso dos Recursos</b>						
PI 0405- Mobilidade Urbana Sustentável	80	87.543.022	73.329.707	73.329.707	40.973.211	35.931.256
PI 0605 -Reabilitação Urbana	58	93.539.570	89.234.005	63.212.505	39.140.957	35.594.979
<b>TOTAL</b>	<b>219</b>	<b>230.867.898</b>	<b>206.185.368</b>	<b>178.681.165</b>	<b>103.310.409</b>	<b>95.189.100</b>

Figura 32 – Eixo 8 - Desenvolvimento urbano sustentável, 31 março 2021

Fonte: Sistema de Informação do POR Lisboa 2020 / Tratamento OADRL

Até 31 de março de 2021, o Eixo 8 apresenta menos 13 Operações Aprovadas mas com um fundo aprovado de mais 86,1 M€ face a setembro de 2020 e um Fundo Executado de mais 57 M€ relativamente a esse período anterior.

A PI 0605 tem um Investimento (CTA) de 93,5 M€. A PI 0405 é aquela que apresenta o maior valor de Fundo Executado com cerca de 36M€, logo seguida da PI605 com 35 M€. A PI 0908 apresenta um investimento de cerca de 50M€ (Figura 32).

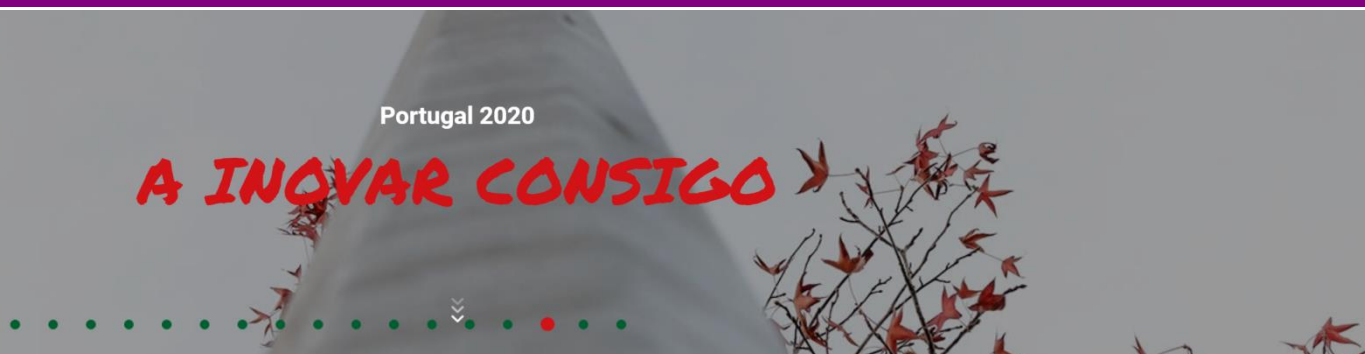


PROJETOS EM  
DESTAQUE

3

## 03 PROJECTOS EM DESTAQUE

### PORTUGAL 2020 na RLVT



Destacam-se sete projetos cofinanciados pelo Portugal 2020 na RLVT, e que se distribuem pelas sub-regiões Oeste, Médio Tejo, Lezíria do Tejo e AML enquadrados nos Programas Operacionais Regionais do Centro, do Alentejo, ou ainda nos Programas Operacionais Temáticos, nomeadamente:

1. No POSEUR, Lezíria do Tejo  
Eixo Prioritário 02 – Promover a adaptação às alterações climáticas e a prevenção e gestão de riscos  
Projeto – DIQUE DO REBENTÃO E DIQUE DAS ÓMNIAS –Ribatejo
2. No POCH, Médio Tejo  
Eixo Prioritário 1 – Promoção do sucesso educativo, do combate ao abandono escolar e reforço da qualificação dos jovens para a empregabilidade  
Projeto – EPTN- Cursos de educação e formação de jovens - Torres Novas
3. No POCI, Oeste  
Eixo Prioritário 05 – Reforço da capacidade institucional das autoridades públicas e das partes interessadas e da eficiência da administração pública  
Projeto – MA@CHO - Modernização Administrativa Centro Hospitalar do Oeste
4. No POR Alentejo, Lezíria do Tejo  
Eixo Prioritário 01 – Competitividade e internacionalização das PME  
Projeto – EXPORTAGRO - Promoção internacional setor agroindustrial
5. No POR Centro, Médio Tejo  
Eixo Prioritário 02 – Competitividade e internacionalização da economia regional (COMPETIR)  
Projeto – MATRESS - nova linha de produção - Torres Novas
6. No PO Mar 2020, AML  
Eixo Prioritário 05 – Promover a comercialização e a transformação  
Projeto – FÁBRICA LUIS SILVÉRIO - Transformação dos produtos da pesca e da aquicultura
7. No POISE, AML  
Eixo Prioritário 2 – Iniciativa Emprego Jovem Projeto –  
Projeto – INOV CONTACTO – Estágios Internacionais de Jovens Quadros - AML

## 1 DIQUES REBENTÃO/ÓMNIAS - PREVENÇÃO E GESTÃO DE RISCOS

Código do projeto	POSEUR-02-1810-FC-000482		
Eixo Prioritário 02	Promover a adaptação às alterações climáticas e a prevenção e gestão de riscos		
Região de intervenção	NUTS III – Lezíria do Tejo		
Entidade beneficiária	Município de Santarém		
Início do projeto	03-07-2018	Conclusão	12-08-2020
Custo total elegível	495.899€	Apoio financeiro UE	469.950€ (FC)
Objetivo Temático	05 Promover a adaptação às alterações climáticas e a prevenção e gestão de riscos		
Prioridade Investimento	02 A promoção de investimentos para fazer face a riscos específicos, assegurar a capacidade de resistência às catástrofes e desenvolver sistemas de gestão de catástrofes		

Descrição: A operação tem como objetivo essencial capacitar as duas infraestruturas como meio de proteção contra cheias, tornando o território mais resiliente a eventos climáticos extremos. As intervenções a realizar consistem na limpeza da vegetação no coroamento e taludes, no arranque ou corte de árvores, no reperfilamento e refechamento das juntas deterioradas, no preenchimento de vazios (locas) e na reparação/substituição das portas de água.

Fonte: [https://www.cm-santarem.pt/downloads/projetos\\_cofinanciados/2019/POSEUR-02-1810-FC-000482\\_Diques\\_201912.pdf](https://www.cm-santarem.pt/downloads/projetos_cofinanciados/2019/POSEUR-02-1810-FC-000482_Diques_201912.pdf)  
<https://maisribatejo.pt/2020/01/16/diques-de-omnias-e-do-rebentao-em-obras/>



## 2 EPTN - CURSOS DE EDUCAÇÃO E FORMAÇÃO DE JOVENS

Código do projeto	POCH-01-5266-FSE-001057		
Eixo Prioritário 01	Promoção do sucesso educativo, do combate ao abandono escolar e reforço da qualificação dos jovens para a empregabilidade		
Região de intervenção	NUTS III – Médio Tejo		
Entidade beneficiária	ASSOCIAÇÃO TORREJANA DE ENSINO PROFISSIONAL		
Início do projeto	01/09/2017	Conclusão	31/08/2019
Custo total elegível	168.243€	Apoio financeiro UE	143.006€ (FSE)
Objetivo Temático	10 Investir na educação, na formação e na formação profissional para aquisição de competências e a aprendizagem ao longo da vida		
Prioridade Investimento	01 Redução e prevenção do abandono escolar precoce e promoção da igualdade de acesso a um ensino infantil, primário e secundário de boa qualidade, incluindo percursos de aprendizagem formais, não formais e informais para a reintegração no ensino e na formação;		

Descrição: A dupla certificação de jovens é, sem dúvida, uma grande mais-valia para o seu futuro e para a sua empregabilidade. Assim, aposta-se na certificação de nível 2 de jovens que não se revêm na organização do ensino regular, preferindo um ensino mais prático e voltado para o mercado de trabalho, que lhes confira, simultaneamente, o 9º ano. Dessa forma, estará a abrir-se a porta do ensino secundário a estes jovens motivando-os de novo para a Escola.

Fonte: <https://eptn.pt/escola/sobre-nos/>



### 3 MA@CHO - MODERNIZAÇÃO ADMINISTRATIVA CENTRO HOSPITALAR DO OESTE

Código do projeto	POCI-05-5762-FSE-037765		
Eixo Prioritário 05	Reforço da capacidade institucional das autoridades públicas e das partes interessadas e da eficiência da administração pública		
Região de intervenção	NUTS III – Oeste		
Entidade beneficiária	CENTRO HOSPITALAR DO OESTE, E.P.E.		
Início do projeto	01-11-2016	Conclusão	31-10-2020
Custo total elegível	1.343.474€	Apoio financeiro UE	1.142.038€ (FSE)
Objetivo Temático	11 Melhorar a capacidade institucional das autoridades públicas e partes interessadas e a eficiência da administração pública		
Prioridade Investimento	01 Investimento nas capacidades institucionais e na eficiência das administrações e dos serviços públicos a nível nacional, regional e local, a fim de realizar reformas, legislar melhor e governar bem		

Descrição: O projeto visa “contribuir para centrar cada vez mais no doente a atividade do Centro Hospitalar” e, paralelamente, “melhorar a qualidade dos serviços prestados, aumentar a eficiência e rentabilizar os recursos disponíveis, otimizando o aproveitamento da oferta de serviços”, conclui o comunicado.

Fonte: <https://www.portugal2020.pt/content/hospitais-do-oeste-lancam-portal-do-utente-com-apoio-de-fundos-ue>  
<https://www.alvorada.pt/index.php/oeste/1429-saude-portal-do-utente-do-centro-hospitalar-do-oeste-entrou-em-funcionamento>  
<http://www.aenfermagemasleis.pt/2018/02/26/choeste-marcao-de-consulta-por-sms-servico-marca-arranque-de-projeto-para-reforçar-acesso/>

SNS SERVIÇO NACIONAL DE SAÚDE

CENTRO HOSPITALAR OESTE A VOZ PELA SAÚDE

Tamanho do Texto A A A

PORTAL DO UTENTE CHOESTE

Entrar

Entrar com n.º SNS Entrar com Cartão de Cidadão

Registe-se agora

Registar

bofca@uniclinicchoeste.men.saude.pt

Marcar consultas subsequentes  
 Se já é seguido na consulta, faça o seu pedido de marcação.

Ver marcações e outras informações  
 Veja as suas marcações de consulta, exames, TM, faltas, etc.

Pedir Informação Clínica  
 Se precisar, peça acesso à sua informação Clínica ou a de terceiros.

Avaliar a Experiência no CHOESTE  
 Agradecemos que preencha o inquérito de satisfação.

FAQ  
 Veja as Perguntas Frequentes

Contactos



## 4 EXPORTAGRO - PROMOÇÃO INTERNACIONAL SETOR AGROINDUSTRIAL

Código do projeto	ALT20-01-0752-FEDER-000031		
Eixo Prioritário 01	Competitividade e internacionalização das PME		
Região de intervenção	NUTS III - Lezíria do Tejo		
Entidade beneficiária	ANIMAFORUM - ASSOCIAÇÃO PARA O DESENVOLVIMENTO DA AGRO-INDÚSTRIA		
Início do projeto	01-10-2018	Conclusão	31-12-2020
Custo total elegível	262.594€	Apoio financeiro UE	223.205€ (FEDER)
Objetivo Temático	03 Reforçar a competitividade das pequenas e médias empresas		
Prioridade Investimento	02 O desenvolvimento e aplicação de novos modelos empresariais para as PME, especialmente no que respeita à internacionalização.		

Descrição: O projeto EXPORTAGRO - Promoção internacional do setor agroindustrial da Região da Lezíria do Tejo, insere-se no domínio da internacionalização com o objetivo de melhorar o posicionamento das empresas/entidades no mercado global, permitindo que estas iniciem exportações ou reforcem o seu potencial exportador, consolidando quotas de mercados ou diversificando os seus mercados. O AgriExport 4.0 visa incrementar o reconhecimento internacional coletivo dos bens produzidos no setor agroindustrial português, potenciando a internacionalização das PMEs por via da sua promoção coletiva e estabelecimento de parcerias de cooperação e coopetição.

Principais atividades desenvolvidas:

- Mostra promocional Virtual à Alemanha – <https://terroir-alentejo.agrocluster.pt>
- Seminário lançamento – <https://agrocluster.pt/seminario-export...al-do-luxemburgo/>
- Mostra promocional ao Luxemburgo – <https://agrocluster.pt/mostra-promocional-luxemburgo-2/>
- Encontro internacional de Negócios – Agribusiness 2019 – [https://agrocluster.pt/agribusiness\\_2019/](https://agrocluster.pt/agribusiness_2019/)

Fonte: <https://agrocluster.pt/projetos/exportagro/>




## 5 MATRESS - NOVA LINHA DE PRODUÇÃO

Código do projeto	CENTRO-02-0853-FEDER-01283		
Eixo Prioritário 02	Competitividade e internacionalização da economia regional (COMPETIR)		
Região de intervenção	NUTS III – Médio Tejo		
Entidade beneficiária	NEW MATTRESS, S.A.		
Início do projeto	01-05-2016	Conclusão	28-05-2017
Custo total elegível	1.136.499€	Apoio financeiro UE	713.074€ (FEDER)
Objetivo Temático	03 - Reforçar a competitividade das pequenas e médias empresas		
Prioridade Investimento	03 - Reforçar a competitividade das pequenas e médias empresas		

Descrição: Com este projeto a New Mattress pretende acrescentar mais valor ao setor de colchoaria e mobiliário nacional com a finalidade de permitir posicionar a sua oferta num segmento de maior exigência, resultante da evolução das necessidades do mercado. Complementarmente, com a aquisição de tecnologia de vanguarda nos seus equipamentos pretende-se reduzir o consumo energético por unidade produzida, bem como os custos de produção através de ganhos a obter com uma única linha de produção.

A New Mattress SA, com este projeto visa:– alcançar uma taxa de exportação de 75%, com um volume de negócios de 3.351.530€; – criar 31 postos de trabalho;– conseguir um volume de produção de 201 colchões diariamente.


Fonte: <http://newmattress.pt/portugal-2020/>



## 6 FÁBRICA LUIS SILVÉRIO - Transformação de produtos da pesca e da aquicultura

Código do projeto	MAR-05.03.01-FMP-0027		
Eixo Prioritário 05	Promover a comercialização e a transformação		
Região de intervenção	NUTS III – Oeste		
Entidade beneficiária	Luís Silvério & Filhos, S.A., Lda		
Início do projeto	26/07/2017	Conclusão	30/09/2020
Custo total elegível	13.000.000€	Apoio financeiro UE	6.500.000€ (FEAMP)
Medida 3	Transformação dos produtos da pesca e da aquicultura		

Descrição: Este projeto surgiu com a necessidade de criação de nova unidade industrial para a transformação de produtos da pesca, com novos processos produtivos e novos produtos, aumento da competitividade e produtividade. Essa nova unidade industrial apresenta novidades absolutas em termos de tratamento do pescado em Portugal. A unidade integra processos inovadores, nomeadamente “uma sala de embalagem de peixe fresco – a Sala Branca, com atmosfera renovável, sem bactérias –, mas também novas formas de apresentação como o filete e o peixe seco processado em ambiente industrial de forma aproximada ao natural. Esta unidade fabril é para a transformação de carapau e de outras espécies com baixo valor comercial como a cavala, o verdinho e a salem. A capacidade de produção de pescado congelado deverá atingir as 15 mil toneladas por ano. O pescado refrigerado totalizará as 10 mil toneladas/ano. Para a produção de pescado salgado e/ou seco, existem pretensões na ordem das 840 toneladas/ano.




Fonte: <https://www.mar2020.pt/201903-02/>  
<https://www.lsf-sa.pt/>,  
<https://www.lsf-sa.pt/mar-2020>

## 7 INOV CONTACTO – ESTÁGIOS INTERNACIONAIS DE JOVENS QUADROS

Código do projeto	POISE-02-3220-FSE-000394		
Eixo Prioritário	02-Iniciativa Emprego Jovem		
Região de intervenção	NUTS III – Área metropolitana de Lisboa		
Entidade beneficiária	AICEP Agência para o investimento e comércio externo de Portugal, E.P.E.		
Início do projeto	02-06-2018	Conclusão	27-06-2019
Custo total elegível	5.398.808€	Apoio financeiro UE	4.960.965€ (FSE)
Objetivo Temático	08 Promover a sustentabilidade e a qualidade do emprego e apoiar a mobilidade laboral		
Prioridade Investimento	02 Integração sustentável dos jovens no mercado de trabalho, em especial os que não trabalham, não estudam, nem se encontram em formação, incluindo os jovens em risco de exclusão social e os jovens de comunidades marginalizadas, inclusive através da execução da Garantia para a Juventude		

Descrição: A operação iniciou a 01/06/2018 e final 30/11/2019, p/ a realização de uma edição INOV Contacto. Abrangerá 250 NEET c/ grau académico >=6, e custo previsto de 5.448.808,00 €. Contratualizam-se os indicadores de resultados de 250 participantes NEET que beneficiam dos estágios profissionais e 60% de participantes NEET em educação, formação ou emprego, à data da sessão de encerramento, ou seja, 4 semanas após o fim do estágio.

Fonte: <https://www.portugalglobal.pt/PT/InovContacto/Documents/fichas-de-projeto/INOV-23-FICHA.pdf>  
<https://mediotejo.pt/index.php/menu-formacao-publicos-estrategicos>



## POR Lisboa 2020



Destacam-se oito projetos cofinanciados pelo Programa Operacional Regional Lisboa 2020 (POR Lisboa 2020), que se enquadram nos Eixos 1 a 8, que contribuem para o aumento da competitividade regional, com impactos significativos na educação, na saúde, na qualidade do ambiente rural e urbano, na qualidade de vida da população da Região de Lisboa e na competitividade internacional. No POR Lisboa 2020, a exigência ao nível de seleção das candidaturas induz a que estes projetos detenham elevado mérito e qualidade. Refira-se que, além destes projetos, existem muitos outros Aprovados nos oito Eixos que representam também casos de sucesso relevantes em diferentes áreas, sectores e localização territorial, contribuindo para o efeito alargado do POR Lisboa 2020 no desenvolvimento regional.

No Eixo Prioritário 1 – Reforçar a Investigação, o Desenvolvimento Tecnológico e a Inovação

- Vale Oportunidades de Investigação - Lacticínios - Queijos Santiago

No Eixo Prioritário 2 – Reforçar a competitividade das PME:

- Projeto de Inovação - Dentavis

No Eixo Prioritário 3 – Apoiar a transição para uma economia de baixo teor de carbono em todos os setores

- Eficiência Energética Iluminação Pública Parque Adão Barata - Loures

No Eixo Prioritário 4 – Preservar e proteger o ambiente e promover a utilização eficiente dos recursos

- Valorização Paisagística do Dólmén do Sítio das Pedras Grandes - Odivelas

No Eixo Prioritário 5 – Promover a sustentabilidade e a qualidade do emprego e apoiar a mobilidade dos trabalhadores

- Formação Modular - INETESE

No Eixo Prioritário 6 – Promover a Inclusão Social e Combater a Pobreza e a Discriminação

- Requalificação de Creche Infantil O Saltitão - Montijo

No Eixo Prioritário 7 – Investir na educação, na formação e na formação profissional para a aquisição de competências e na aprendizagem ao longo da vida

- Remoção Amianto Escola Básica 2,3 Rainha D. Leonor de Lencastre - Sintra

No Eixo Prioritário 8 – Desenvolvimento urbano sustentável

- Requalificação do Bairro dos Pescadores - Setúbal

## 1 LATICÍNIOS - VALE OPORTUNIDADES DE INVESTIGAÇÃO


Código do projeto	LISBOA-01-0247-FEDER-040825		
Eixo Prioritário	Reforçar a investigação, o desenvolvimento tecnológico e a inovação		
Região de intervenção	NUTS II - Área Metropolitana de Lisboa		
Entidade beneficiária	J. D. - EMPRESA DE LACTICÍNIOS S.A.		
Início do projeto	13-03-2019	Conclusão	24-01-2020
Custo total elegível	37.500€	Apoio financeiro UE	15.000€ (FEDER)
Domínio Temático	Competitividade e Internacionalização		
Prioridade Investimento	0102 Promoção do investimento das empresas na I&D, o desenvolvimento de ligações e sinergias entre empresas, centros de I&D e o setor do ensino superior, em especial a promoção do desenvolvimento de produtos e serviços, na transferência de tecnologia, na inovação social, na eco inovação, em aplicações de interesse público, no estímulo da procura, em redes, clusters e na inovação aberta através de especialização inteligente, e o apoio à investigação tecnológica aplicada, linhas piloto, ações de validação precoce de produtos, capacidades avançadas de produção e primeira produção, em especial no que toca às tecnologias facilitadoras essenciais e à difusão de tecnologias de interesse geral.		
Tipologia de Intervenção	Atividades de I&D empresarial		
Tipologia de Operação	SI Sistema de Incentivos à Investigação e Desenvolvimento Tecnológico - Vale I&D		

Descrição: O objetivo global do projeto visa obter novos produtos, isentos de conservantes sintéticos, pela utilização de compostos naturais, mais ricos nutricionalmente, com sabores diferenciadores e características funcionais, ainda não existentes no mercado.

Resultados atingidos:

- - Caracterização da microbiota dos queijos da empresa; - Identificação de microrganismos com potencial patogénico ou de degradação e com capacidade de crescimento no produto final;
- - Levantamento de antimicrobianos naturais com atividade contra os microrganismos alvo, com adição autorizada a alimentos; - Avaliação das concentrações mínimas inibitórias dos bioprotetores com potencial de aplicação;
- - Seleção de bioprotetores; - Validação dos bioprotetores selecionados, em termos de impacto sensorial e microbiológico, ao longo do fabrico e produto final ao longo do seu tempo de prateleira.

Fonte: <https://queijossantiago.pt/>



## 2 DENTAVIS - PROJETO DE INOVAÇÃO

Código do projeto	LISBOA-02-0853-FEDER-014693		
Eixo Prioritário	Reforçar a Competitividade das PME Região de intervenção   Lisboa		
Entidade beneficiária	Dentavis - Clínica Médica, Lda		
Início do projeto	01-10-2015	Conclusão	19-10-2016
Custo total elegível	184 994,10 EUR	Apoio financeiro EU	117 633,74 EUR (FEDER)
Domínio Temático	Competitividade e Internacionalização		
Prioridade Investimento:	0303 Concessão de apoio à criação e ao alargamento de capacidades avançadas de desenvolvimento de produtos e serviços		
Tipologia Intervenção	Qualificação e inovação das PME		
Tipologia Operação	SI Inovação empresarial e empreendedorismo - Inovação Produtiva PME		

Descrição: Objetivos do Projeto de Inovação: Construção de um espaço equipado com os dispositivos necessários à prática educativa. Objetivos, atividades e resultados: O projeto de investimento encontra-se finalizado, tendo sido cumpridos os objetivos inerentes ao desenvolvimento de um espaço dedicado ao ensino especializado na área da Odontologia.

Fonte: <http://www.dentavis.pt/> e PORLisboa2020



### 3 PARQUE ADÃO BARATA - EFICIÊNCIA ENERGÉTICA ILUMINAÇÃO PÚBLICA

Código do projeto	LISBOA-03-1203-FEDER-000023		
Eixo Prioritário	Apoiar a transição para uma economia de baixo teor de carbono em todos os setores		
Região de intervenção	NUTS II - Área Metropolitana de Lisboa		
Entidade beneficiária	Município de Loures		
Início do projeto	01-10-2018	Conclusão	30-04-2021
Custo total elegível	86 622€	Apoio financeiro UE	31.390€ (FEDER)
Domínio Temático	Sustentabilidade e Eficiência no Uso de Recursos		
Prioridade Investimento	0403 Apoio à eficiência energética, à gestão inteligente da energia e à utilização das energias renováveis nas infraestruturas públicas, nomeadamente nos edifícios públicos e no setor da habitação		
Tipologia de Intervenção	Eficiência energética nas infraestruturas públicas		
Tipologia de Operação	Eficiência energética na AP Regional e Local		

Descrição: O projeto visa requalificar a iluminação pública do Parque Adão Barata com o objetivo de reduzir as emissões de gases com efeito de estufa (vulgarmente designadas por emissões de CO2), por via do aumento da eficiência energética. Pretende-se a intervenção nos sistemas de Iluminação pública e sistemas de iluminação decorativa, substituindo os equipamentos atuais por outros mais eficientes, com o objetivo de reduzir os consumos de energia, através da instalação de sistemas com tecnologia Led e telegestão. A poupança de energia elétrica prevista no primeiro ano de exploração do investimento é da ordem de 90,4 MWh/ano representando 13,6 mil euros (incluindo IVA) e a redução de emissões de CO2 são da ordem das 32,5 ton/ano . A redução percentual do consumo de energia primária é de 73,7%.

Fonte: <https://www.cm-loures.pt/artigo.aspx?displayid=1312>  
<https://www.horizontefm.pt/regional/iluminacao-led-no-parque-adao-barata-em-loures/>  
<https://www.cm-loures.pt/noticia.aspx?displayid=7126>





## 4 DÓLMEN DO SÍTIO DAS PEDRAS GRANDES - VALORIZAÇÃO PAISAGÍSTICA

Código do projeto	LISBOA-04-2114-FEDER-000026		
Eixo Prioritário	Preservar e proteger o ambiente e promover a utilização eficiente dos recursos		
Região de intervenção	NUTS II - Área Metropolitana de Lisboa		
Entidade beneficiária	Município de Odivelas		
Início do projeto	01-03-2017	Conclusão	06-09-2018
Custo total elegível	247.885€	Apoio financeiro UE	123.942€ (FEDER)
Domínio Temático	Sustentabilidade e Eficiência no Uso de Recursos		
Prioridade Investimento	0603 Conservação, proteção, promoção e desenvolvimento do património natural e cultural		
Tipologia de Intervenção	Património natural e cultural		
Tipologia de Operação	Património Natural		

Descrição: O projeto visa a requalificação de um espaço central no bairro, com a preocupação pela salvaguarda e dignificação do monumento da Dólmen, integrando a instalação da nova Igreja na criação de um área paisagisticamente cuidada, que procura promover a inclusão e utilização intergeracional do espaço; Sinalética e historical da Dólmen historicamente documentado; Afetação de um espaço para o edifício da Igreja do Bairro do Casal Novo.

Fonte: <https://www.cm-odivelas.pt/areas-de-intervencao/projetos-compaticipados/programas-de-apoio-portugal-2020/valorizacao-paisagistica-do-dolmen-do-sitio-das-pedras-grandes-galeria>



## 5 INEtese - FORMAÇÃO MODULAR

Código do projeto	LISBOA-05-3524-FSE-000104		
Eixo Prioritário	Promover a sustentabilidade e a qualidade do emprego e apoiar a mobilidade dos trabalhadores		
Região de intervenção	NUTS II - Área Metropolitana de Lisboa		
Entidade beneficiária	INETESE - ASSOCIAÇÃO PARA O ENSINO E FORMAÇÃO		
Início do projeto	21-05-2018	Conclusão	29-09-2018
Custo total elegível	170.066€	Apoio financeiro UE	85.033€ (FSE)
Domínio Temático	Inclusão Social e Emprego		
Prioridade Investimento	0805 Adaptação à mudança dos trabalhadores, das empresas e dos empresários		
Tipologia de Intervenção	Formação de ativos para a empregabilidade		
Tipologia de Operação	Formação Modular		

Descrição: Formação modular para empregados e desempregados que pretendam melhorar as suas competências e os seus níveis de qualificação profissional, de forma a melhorar o seu perfil de empregabilidade. Apoiar a melhoria das qualificações e contribuir para a reconversão da estrutura produtiva. Promover a integração profissional de desempregados em situação mais desprotegida.

Fonte <http://www.portal.inetese.pt/>



## 6 O SALTILHO - REQUALIFICAÇÃO DE CRECHE INFANTÁRIO

Código do projeto	LISBOA-06-4842-FEDER-000059		
Eixo Prioritário	Promover a inclusão social e combater a pobreza e a discriminação		
Região de intervenção	NUTS II - Área Metropolitana de Lisboa		
Entidade beneficiária	Município do Montijo		
Início do projeto	04-09-2019	Conclusão	31-03-2020
Custo total elegível	63.520€	Apoio financeiro UE	31.760€ (FEDER)
Domínio Temático	Inclusão Social e Emprego		
Prioridade Investimento	0907 Investimento na saúde e nas infraestruturas sociais que contribuam para o desenvolvimento nacional, regional e local, para a redução das desigualdades de saúde, para a promoção da inclusão social através de melhor acesso aos serviços sociais, culturais e de recreio, assim como para a transição dos serviços institucionais para os serviços de base comunitária		
Tipologia de Intervenção	Infraestruturas e equipamentos sociais e de saúde		
Tipologia de Operação	Infraestruturas e equipamentos de saúde		

**Descrição:** O projeto visa introduzir melhorias ao nível das instalações sanitárias do rés-do-chão, aproveitamento da cobertura, ampliação as instalações através da construção de duas salas no piso 1 e substituição da respetiva escada de acesso, reparação de pavimentos, isolamentos térmicos, passando assim o Infantário a albergar uma área mais adequada às regulamentações e necessidades atuais e em resposta à solicitação da Segurança Social para efetuar esta intervenção.

Fonte: <https://www.mun-montijo.pt/municipio/camara-municipal/projetos-cofinanciados/requalificacao-de-creche-infantario-o-saltitao>



## 7 SINTRA - REMOÇÃO AMIANTO NA EB 2,3 RAINHA D. LEONOR DE LENCASTRE

Código do projeto	LISBOA-07-5673-FEDER-000115		
Eixo Prioritário	Investir na educação, na formação e na formação profissional para a aquisição de competências e na aprendizagem ao longo da vida		
Região de intervenção	NUTS II - Área Metropolitana de Lisboa		
Entidade beneficiária	Município de Sintra		
Início do projeto	24-06-2020	Conclusão	31-12-2020
Custo total elegível	118.647€	Apoio financeiro UE	118.647€ (FEDER)
Domínio Temático	Capital Humano		
Prioridade Investimento	10.05 Investimento no ensino, na formação, na formação profissional e nas competências e na aprendizagem ao longo da vida através do desenvolvimento das infraestruturas de formação e ensino.		
Tipologia de Intervenção	Infraestruturas de ensino básico e secundário		
Tipologia de Operação	Intervenções que permitem dar cumprimento à Resolução da Assembleia da República n.º 24/2003, de 2 de abril, e à Lei n.º 2/2011,		

Descrição: Tem como objetivo principal devolver as condições de estanquidade dos edifícios, substituição das coberturas em fibrocimento, e conferir aos edifícios maior conforto, através da adoção de medidas de melhoria da envolvente dos edifícios. Para o efeito, e genericamente está prevista a remoção das coberturas que contêm amianto, a impermeabilização das juntas de dilatação e caleiras.

Fonte: <https://cm-sintra.pt/institucional/servicos/assuntos-europeus/projetos-cofinanciados/portugal-2020/lisboa-2020>



## 8 SETÚBAL - REQUALIFICAÇÃO DO BAIRRO DOS PESCADORES

Código do projeto	LISBOA-08-4943-FEDER-000003		
Eixo Prioritário	Desenvolvimento urbano sustentável		
Região de intervenção	NUTS II - Área Metropolitana de Lisboa		
Entidade beneficiária	Município de Setúbal		
Início do projeto	04/08/2016	Conclusão	15-07-2019
Custo total elegível	1.528.950€	Apoio financeiro UE	764.475€ (FEDER)
Domínio Temático	Inclusão Social e Emprego		
Prioridade de Investimento	09.08 Apoio à regeneração física, económica e social das comunidades desfavorecidas em zonas urbanas e rurais		
Tipologia de Intervenção	Regeneração socioeconómica e física de comunidades e zonas desfavorecidas		
Tipologia de Operação	Reabilitação urbana - comunidades desfavorecidas		

Descrição: A concessão de apoio à regeneração física, económica e social desta comunidade urbana desfavorecida permitirá uma intervenção em espaços públicos atualmente degradados. A requalificação de espaços públicos em zonas verdes, criando espaços de lazer e de convívio intergeracional, a requalificação da circulação pedonal, reorganizando o estacionamento e a circulação automóvel, promovem o sentimento de pertença dos/as moradores/as ao bairro e à rua onde vivem, convidando o centro da cidade a usufruir dos recursos naturais e melhorando o acesso aos serviços sediados no território. Uma intervenção integrada, que promova as dimensões de requalificação urbana e inclusão social, abre caminho à implementação de políticas e programas sociais, com reforço das condições de empregabilidade, autonomia e participação desta comunidade.

Fonte: <https://www.adn-agenciadenoticias.com/2019/12/setubal-investe-na-requalificacao-de.html>





# INFODATA 21

Junho 2021

---

Comissão de Coordenação e Desenvolvimento  
Regional de Lisboa e Vale do Tejo  
Rua Alexandre Herculano, n37 1250-009 Lisboa  
(351) 21 383 71 00 <http://www.ccdr-lvt.pt>



Lisb@20<sup>20</sup>



Junho de 2021  
ISBN: ISBN 978-972-8872-75-5  
Publicação Digital